

SPECTRACURE

SPECTRACURE



SPECTRACURE AB
HALVÅRSRAPPORT 2024
556642 - 1011



SpectraCure utvecklar framtidens system för cancerbehandling genom ny tillämpning av PDT för solida invärtes tumörer

På SpectraCure är vi övertygade om att kombinationen av medicinteknik och banbrytande forskning har potential att förändra dagens cancerbehandlingar. Vårt mål är att utveckla framtidens medicintekniska system genom en nyskapande tillämpning av fotodynamisk terapi (PDT) för behandling av inre solida tumörer. Vi har utvecklat Q-PRO[®], ett patenterat och innovativt system, som har potential att erbjuda en högprecis och fokal behandlingsmetod, vilket kan leda till en mer individualiserad och minimalinvasiv lösning för prostatacancer.

Ny tillämpning av PDT

SpectraCure har identifierat ett sätt att använda metoden PDT för solida invärtes tumörer. PDT är en beprövad teknik, med tillämpning sedan 80-talet, som används för behandling av exempelvis viss hudcancer. SpectraCure utvecklar ett behandlingssystem som i kombinationen av PDT och det etablerade ljuskänsliga läkemedlet verteporfin kan behandla invärtes tumörer såsom exempelvis prostatacancer.

Multifacetterad potential

Behandlingen är fokal och minimalinvasiv och har potential att med liten eller ingen påverkan på omkringliggande känslig vävnad behandla tumörer. Detta skulle kunna medföra kortare återhämtningstid för patienten samt gynnsammare biverkningsprofil, vilket är en fördel för patienten och även sänker kostnader i vården.

Studie med ledande kliniker

SpectraCure driver en klinisk studie för patienter med återfall av lokaliserad prostatacancer. Studien genomförs av framstående läkare på ledande kliniker inom prostatacancer i Nordamerika, och Europa. En klinisk studie kommer även att inledas för patienter med primär lokaliserad prostatacancer.

Finansiell översikt

Siffrorna för 2024 och 2023 avser koncernen.

Andra kvartalet 2024

- » Övriga rörelseintäkter uppgick till 412 (698) TSEK
- » Resultatet efter skatt uppgick till -6 093 (-5 976) TSEK
- » Resultat per aktie före och efter utspädning: -0,06 (-0,06) kr
- » Periodens kassaflöde från den löpande verksamheten uppgick till -8 584 (-8 838) TSEK

Första halvåret 2024

- » Övriga rörelseintäkter uppgick till 1 086 (1 565) TSEK
- » Resultatet efter skatt uppgick till -12 080 (-11 342) TSEK
- » Resultat per aktie före och efter utspädning: -0,12 (-0,12) kr
- » Periodens kassaflöde från den löpande verksamheten uppgick till -12 384 (-12 901) TSEK
- » Soliditet: 89 (90) %

Väsentliga händelser under andra kvartalet

18 april – SpectraCure publicerar årsredovisning för 2023.

13 maj – Positiv respons från urologer vid American Urological Associations konferens i San Antonio. Konferensen gav SpectraCure möjligheten att träffa internationellt ledande urologer, potentiella samarbetspartners och att som utställare demonstrera behandlingssystemet Q-PRO®.

16 maj – SpectraCure publicerar kvartalsrapport för januari - mars 2024

16 maj – Kommuniké från årsstämma i SpectraCure AB den 16 maj 2024

Händelser efter periodens slut

31 juli - Uppdatering om klinisk studie för primär lokaliserad prostatacancer.

Finansiell kalender

Kvartalsrapport 3
2024-11-14

Bokslutskommuniké
2025-02-20

Årsredovisning 2024
2025-04-15

Kvartalsrapport 1
2025-05-15

Halvårsrapport 2025
2025-08-15



VD Masoud Khayyami kommenterar det andra kvartalet för 2024

Bästa aktieägare,

Under hela första halvåret har vi arbetat intensivt med att inleda den planerade studien för primär lokaliserad prostatacancer. Redan i februari kunde vi gå vidare i processen att inleda en klinisk studie då U.S. Food and Drug Administration (FDA) inte uttryckt några specifika granskningskommentarer på inskickat protokoll. Under andra kvartalet har vi arbetat för att teckna tilläggsavtal med befintliga sjukhus i den pågående studien gällande behandling av återfall av prostatacancer i syfte att inleda den nya studien. Våra redan upparbetade relationer med några av världens ledande sjukhus för cancerbehandling och forskning skapar goda förutsättningar för detta. Kristina Holst, Head of Clinical Affairs, och Johannes Swartling, Teknisk Chef, har löpande dialog med sjukhusen och samarbetet flyter på väl. Tiden fram till slutna avtal styrs främst av sjukhusens interna processer, men vi har kommit långt i processen att teckna avtal med ett av sjukhusen och bedömer att studien kommer inledas inom kort. Som jag har sagt tidigare så innebär den nya kliniska studien att vi breddar rekryteringsbasen och adresserar en betydligt större marknad.

Potentiellt färre biverkningar med vår metod för återfallspatienter

I maj besökte vi konferensen American Urological Association (AUA) och teamet fick möjlighet att nätverka, träffa flera urologer och även en av läkarna vid Memorial Sloan Kettering Cancer Center (MSKCC), som uttryckte stor tilltro till behandlingsmetodens potential. I vårt senaste investerarbrev som publicerades i juni dyker vi in i vår behandlingsmetod fotodynamisk terapi och introducerar en av medforskarna vid MSKCC, Jonathan Fainberg, MD, MPH. Fainberg ger insikt i prostatacancer, dagens behandlingar och vilken potential han ser med vår metod. Framförallt lyfter han potentialen i att behandlingsmetoden kan ge färre biverkningar för återfallspatienter än de alternativ som finns på marknaden idag. MSKCC är en av världens ledande institutioner för cancerbehandling och forskning och är beläget i New York. Samarbetet med MSKCC är en viktig del av vår studie och jag kan rekommendera att se intervjun med Fainberg som ni hittar på vår hemsida.

Med Q-PRO® vill vi introducera en ny behandlingsmetod

Både den befintliga studien gällande återfall av prostatacancer och den nya studien gällande primär lokaliserad prostatacancer har för avsikt att undersöka behandlingens effekt på kroppen, att fastställa effektiv dos, samt att undersöka säkerheten i behandlingssystemet Q-PRO® i kombination med det ljuskänsliga läkemedlet Verteporfin. Med behandlingssystemet Q-pro® vill vi introducera en ny metod för att behandla prostatacancer med en minimalinvasiv, individanpassad och fokal behandlingsstrategi, vilket är något som jag anser saknas på marknaden idag. Vårt Q-PRO® system är sedan 2022 certifierat ISO-13485:2016 vilket innebär att vi strikt följer regelverket som styr medicintekniska produkter. Certifieringen underlättar avsevärt vid processen för marknadsgodkännande av medicintekniska produkter globalt.



Tack alla aktieägare!

SpectraCure har över 15 000 aktieägare vilket är helt fantastiskt! Jag är en av er och har stor del av mitt kapital investerat i SpectraCure. Jag ser stor potential i vår behandlingsmetod och att vi kan fylla ett tomrum som finns på marknaden idag. Det kommer att skapa långsiktigt aktieägarvärde! Tack för att ni är med på resan.

Lund i Augusti

Masoud Khayyami,
tf.VD för SpectraCure

För en morgondag där vi botar cancer och förbättrar livskvaliteten för de drabbade

SpectraCure är ett medicinteknikbolag med säte i Lund, som fokuserar på utveckling och kommersialisering av ett nytt medicintekniskt system för behandling av lokaliserad prostatacancer. Systemet har potential att i framtiden även anpassas för andra typer av inre solida tumörer, som exempelvis cancer i bröst, i bukspottkörtel, samt i huvud- och halsregionen.

Mål

SpectraCures mål är att bli en ledande aktör inom fokal behandling av lokaliserad prostatacancer. Genom redan beprövad PDT-metod utvecklar bolaget ett nytt medicintekniskt system med målet att effektivt behandla cancer, med få biverkningar för bevarad livskvalitet, samt reducerade vårdkostnader.

Strategi

Marknadsgodkännande

SpectraCure fokuserar initialt på att få marknadsgodkännande för behandlingssystemet Q-PRO® på den nordamerikanska och den europeiska marknaden. Ett produktgodkännande för marknadsanslagning kan erhållas först efter en framgångsrikt genomförd klinisk studie, som bekräftar metodens kliniska nytta i förhållande till risk på ett större antal patienter.

SpectraCure är certifierat enligt ISO 13485:2016, vilket innebär att bolaget strikt följer regelverken som styr medicintekniska produkter. Certifieringen underlättar även vid processen för marknadsgodkännande av medicintekniska produkter globalt.

Etablering av behandlingsmetoden

SpectraCure strävar efter att etablera PDT, som en framstående behandlingsmetod av lokaliserad prostatacancer. Strategin bygger på att knyta framstående läkare från ledande nyckelkliniker till den pågående kliniska studien. Bolaget avser att bygga klinisk evidens, öka medvetandet om, samt nå klinisk acceptans för behandlingen med hjälp av dessa referenskliniker och ledande

läkare. Resultaten från de kliniska studierna kommer att publiceras och presenteras av de inflytelserika urologerna, för att på så sätt nå genomslag för behandlingen.

Utveckling och kommersialisering

Utveckling av Q-PRO® -systemet, bestående av både mjuk- och hårdvara, leds av SpectraCure i samarbete med ledande bolag inom medicinsk teknik. Ett förberedande arbete att möjliggöra serietillverkning av produkten har påbörjats och finansieras genom EU-anslag om totalt 250 000 Euro*. Industrialiseringsprojektet utförs i samarbete med Philips Innovation Services i Nederländerna, och CSEM SA i Schweiz. När projektet är avslutat kan resultatet implementeras vid framtida serietillverkning av systemet, inför marknadsanslagningen.

SpectraCures strategi är att inleda ett samarbete med en global industriell partner inför marknadsanslagning, i syfte erhålla stöd och resurser i kommersialiseringprocessen.

Affärsmodell

SpectraCure kommer att erbjuda en kombination av fasta och rörliga priser. Behandlingssystemet planeras att säljas till kunden/kliniken till ett förhållandevis lågt pris, med begränsad marginal i syfte att sänka inträdesbarriären. Genom en kod, tillsammans med tillhörande engångsartiklar, använder kliniken systemet och betalar per behandling. För att på ett kostnadseffektivt och skalbart sätt nå ut på marknaden kommer SpectraCure att samarbeta med en eller flera större globala återförsäljare, genom till exempel licensavtal.

*Bidraget beviljas som en del av MedPhab, en så kallad "pilot production line", finansierad genom anslag från EU:s program Horizon 2020.

Behov av bättre behandlingsalternativ

Prostatacancer är en betydande hälsoutmaning, där omkring 13 procent av alla män förväntas få en diagnos under sin livstid¹. Bara under 2022 rapporterades 730 000 nya fall i Europa och Nordamerika². Den globala marknaden för behandling av prostatacancer värderades till cirka 12 miljarder USD år 2022³. Prognoser antyder en årlig tillväxttakt på 8,4 procent från 2023 till 2030. Marknadens expansion drivs av den ökande förekomsten av prostatacancer, framsteg inom screeningmetoder och forskning, som leder till utveckling av nya terapeutiska metoder.

Utmaningarna med dagens hantering av prostacancer

Inverkan på livskvalitet

Befintliga behandlingar kan orsaka betydande biverkningar, som påverkar patienternas livskvalitet, exempelvis urininkontinens och sexuell dysfunktion.

Mångfald av fall

Prostatacancer är en komplex sjukdom med varierande fall som kräver olika behandlingsmetoder för att effektivt hantera sjukdomen.

Stigande incidens

Tidig debut av prostatacancer har ökat och förväntas fortsätta öka, vilket utgör en stor hälsoutmaning.

Primär lokaliserad prostatacancer

Idag inkluderar vanliga behandlingsmetoder för primär lokaliserad prostatacancer till exempel aktiv övervakning, där patientens cancer regelbundet övervakas och eventuell behandling utförs om behov uppstår. Andra metoder för att hantera lokaliserad prostatacancer är exempelvis strålning eller kirurgi för att avlägsna cancer. Även om dessa behandlingsmetoder effektivt tar bort cancer är de ofta förknippade med biverkningar, som påverkar patientens livskvalitet negativt, såsom impotens och inkontinens. Omkring 70 procent av alla fall med prostatacancer är lokaliserad prostatacancer¹.

Patienter med lokaliserad cancer har cancer med olika risknivå. SpectraCure ser potential att kunna erbjuda ett gynnsamt alternativ för en stor andel av patienterna med medelhög risk.

Återfall av prostatacancer

Vid återfall av prostatacancer efter tidigare strålbehandling finns det idag få behandlingsmöjligheter. Kirurgi är förknippad med komplikationer och ytterligare strålning är inte möjlig då dessa tumörer är strålningresistenta. Därför är dagens behandling av prostatacancer efter strålbehandling omstridd, då många tillgängliga metoder medför allvarliga biverkningar⁴. Studier visar att cirka 20 procent får återfall efter tidigare genomförd strålbehandling⁵.

Med tanke på dessa utmaningar, efterfrågas alternativa behandlingsmetoder för denna patientkategori. De potentiella fördelarna som SpectraCures behandlingssystem kan erbjuda, som exempelvis lägre biverkningsprofil och möjligheten att upprepa behandlingen vid behov, borgar för att metoden kan vara ett lovande alternativ för dessa patienter.

Framtidens behandlingssystem av prostatacancer

Det patenterade och egenutvecklade Q-PRO®-systemet representerar en ny generation av medicinteknisk metod för behandling, planering och leverans av laserljus. Målet är att möta marknadens växande behov av individanpassade, skonsamma och effektiva behandlingar för patienter med prostatacancer.



SpectraCures patenterade Q-PRO®-system

PDT-behandlingen sker med SpectraCures Q-PRO®-system. Systemet levererar laserljus via optiska fibrer, som förs in i prostatan, efter att det ljuskänsliga läkemedlet Verteporfin har injicerats. Verteporfin är ett läkemedel, som sedan många år används i klinisk vardag för behandling av vissa allvarliga ögonsjukdomar. Det som gör SpectraCures metod unik är, bland annat, att systemet använder samma optiska fibrer för både behandling och övervakning av ljusdosen.

Den egenutvecklade programvaran, dosplaneringsplattformen IDOSE®, anpassar den optimala behandlingsdosen för varje patient, med stor noggrannhet. Specialutvecklade algoritmer beräknar hur mycket behandlingsljus som krävs för att uppnå maximal behandlingseffekt, utan att frisk kringliggande vävnad skadas. Det gör att över- eller underexponering kan undvikas. Detta är viktigt eftersom överexponering av ljus kan leda till skador på frisk vävnad. Underexponering kan i stället leda till ofullständig behandling och att tumören återkommer.

IDOSE®

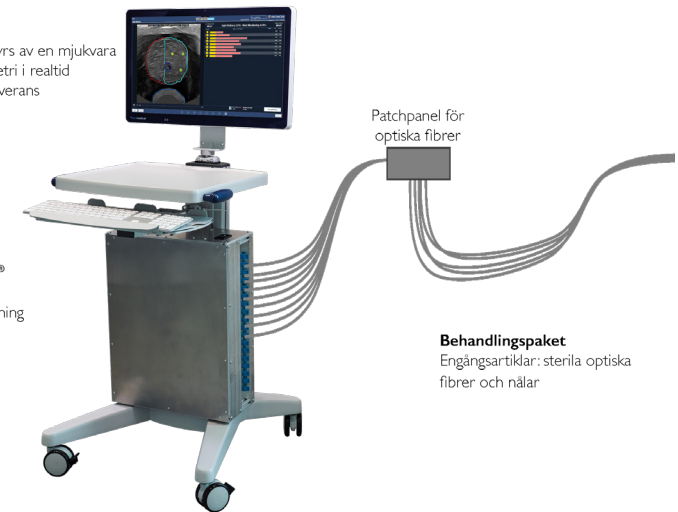
Dosplaneringsplattform, styrs av en mjukvara

- individualiserad dosimetri i realtid
- hög precision av dosleverans

SpectraCure Q-PRO®

Laserenhet

- integrerad övervakning och behandling



Patchpanel för optiska fibrer

Behandlingspaket

Engångsartiklar: sterila optiska fibrer och nålar

Bibehållen livskvalitet

Potential att ge patienterna möjlighet att upprätthålla en högre livskvalitet jämfört med de konventionella behandlingarna av prostatacancer.

Individuell behandling

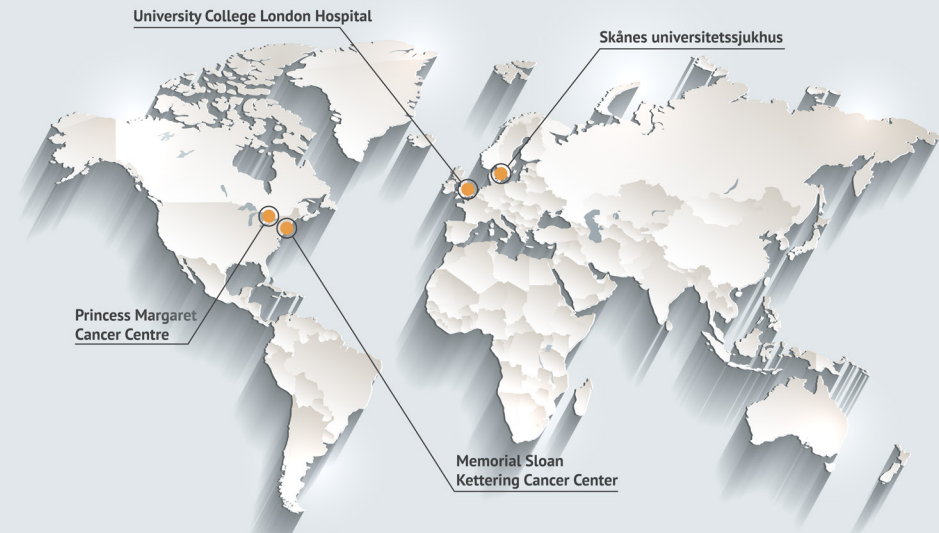
En unik behandling med PDT, som har potential att skräddarsy proceduren till den specifika individen samt tillåta behandling oavsett tumörens position i prostatan.

Fokalterapi

Potential att tillhandahålla en mycket exakt och målinriktad behandling, som erbjuder en minimalinvasiv lösning för prostatacancer.

Studie med ledande kliniker

Innan systemet kan kommersialiseras måste behandlingen med Q-PRO®-systemet bevisas vara effektiv, säker och ge avsedd klinisk effekt. SpectraCure driver en klinisk studie för patienter med återfall av prostatacancer, som genomförs av framstående läkare på ledande kliniker inom prostatacancer, i Nordamerika och Europa. Ytterligare en klinisk studie kommer att inledas för patienter med primär lokaliserad prostatacancer.



Återfall av prostatacancer

Bolaget följer en tydlig strategi och har inledningsvis startat en klinisk studie för patienter som fått återfall av prostatacancer, efter att tidigare ha genomgått strålbehandling. Strategin att börja med en klinisk studie för denna patientgrupp, grundande sig i att rekrytera patienter från en grupp med starka incitament och begränsade alternativ. SpectraCures kliniska studie genomförs av framstående läkare på ledande kliniker inom prostatacancer i Europa och Nordamerika. Genom ledande läkare och referenskliniker bygger SpectraCure viktig klinisk evidens för att i framtiden få acceptans för behandlingen.

Expertgrupp om pågående klinisk studie

Studiens Data Safety Monitoring Board (DSMB), bestående av två medicinska experter och en statistiker, är en grupp med ansvar för att granska och utvärdera den samlade studiedatan med fokus på säkerhet, samt studiens genomförande och framsteg. Under ett möte med DSMB i december 2023 presenterades data om patientsäkerhet och behandlingseffekt, från hittills genomförda behandlingar. Expertgruppen kunde fastslå att studien anses säker, då majoriteten av biverkningarna är milda till måttliga, med en biverkningsprofil som är förväntad för denna typ av behandling. Dessutom indikerar magnetresonansbilder positiva effekter efter behandling då det går att se områden med nekros, dvs celldöd. Det fastställdes även att det egenutvecklade medicintekniska systemet Q-PRO® uppvisar förväntad prestanda och levererar önskad ljudos, till valda tumörområdet i prostatan.

Primär lokaliserad prostatacancer

En klinisk studie för indikationen primär lokaliserad prostatacancer med medelhög risk kommer att inledas. Den nya studien innebär att SpectraCure breddar rekryteringsbasen, samt adresserar en betydligt större marknad. Studien kommer att pågå parallellt med den befintliga studien, för återfall av prostatacancer. Den pågående kliniska studien för återfall av prostatacancer har varit strategiskt viktig för att inleda den planerade studien, för primär lokaliserad prostatacancer.

Källor

1. National Cancer Institute (2024). Cancer Stat Facts: Prostate Cancer. Hämtad från <https://seer.cancer.gov/statfacts/html/prost.html>
2. International Agency for Research on Cancer (2024). Global Cancer Observatory. Hämtad från https://gco.iarc.who.int/today/en/dataviz/pie?mode=cancer&group_populations=1&types=0&sort_by=value0&cancers=27&populations=905_908&nb_items=-1
3. Grand View Research. (2024-01-16). Prostate Cancer Therapeutics Market Size, Share & Trends Analysis Report By Drug Class (Zytiga, Gonax, Lupron, Zoladex, Decapeptyl, Eligard, Vantas, Casodex, Xtandi), By Distribution Channel, By Region, And Segment Forecasts, 2023 - 2030. Hämtad från <https://www.grandviewresearch.com/industry-analysis/prostate-cancer-therapeutics-market>
4. Valle, L. F., Lehrer, E. J., Markovic, D., Elashoff, D., Levin-Epstein, R., Karnes, R. J., Reiter, R. E., Rettig, M., Calais, J., Nickols, N. G., Dess, R. T., Spratt, D. E., Steinberg, M. L., Nguyen, P. L., Davis, B. J., Zaorsky, N. G., & Kishan, A. U. (2021). A Systematic Review and Meta-analysis of Local Salvage Therapies After Radiotherapy for Prostate Cancer (MASTER). *European Urology*, 80(3), 280–292. <https://doi.org/10.1016/j.eururo.2020.11.010>
5. Krauss, D. J., Hu, C., Bahary, J.-P., Souhami, L., Gore, E. M., Chafe, S. M. J., Leibenhaut, M. H., Narayan, S., Torres-Roca, J., Michalski, J., Zeitzer, K. L., Donovanik, V., Sandler, H., McGowan, D. G., Jones, C. U., & Shipley, W. U. (2015). The Importance of Local Control in Early Stage Prostate Cancer: Outcomes of Patients With a Positive Post-Radiotherapy Biopsy Treated on RTOG 9408. *International Journal of Radiation Oncology, Biology, Physics*, 92(4), 863–873. <https://doi.org/10.1016/j.ijrobp.2015.03.017>

Principer för andra kvartalsrapportens upprättande 2024

En koncern bildades den 26 mars 2018 då SpectraCure AB förvärvade dotterbolaget SPCIN AB. Siffror som anges nedan i den löpande texten avser numera koncernen för 2023 och jämförelseåret för motsvarande period 2022.

Moderbolagets verksamhet i all väsentlighet är den samma som koncernens, med undantag för redovisning av leasing enligt IFRS 16 vilket leder till ett något högre rörelseresultat i koncernen.

Övriga rörelseintäkter, kostnader och resultat för andra kvartalet

Övriga rörelseintäkter för andra kvartalet 2024 uppgick till 412 (698) och avser främst hyres-, administrationsintäkter och erhållna bidrag.

Rörelsens kostnader för andra kvartalet i jämförelse med motsvarande period föregående år; uppgick till 9 260 (9 089) TSEK.

Rörelseresultatet för andra kvartalet uppgick till -5 673 (-5 647) TSEK och resultatet efter skatt uppgick till -6 093 (-5 976) TSEK.

Kassaflödet från den löpande verksamheten under andra kvartalet uppgick till -8 584 (-8 838) TSEK.

Periodens totala kassaflöde uppgick till -12 283 (-11 979) TSEK.

Övriga rörelseintäkter, kostnader och resultat för första halvåret

Övriga rörelseintäkter för första halvåret 2024 uppgick till 1 086 (1 565) och avser främst hyres-, administrationsintäkter och erhållna bidrag.

Rörelsens kostnader för första halvåret i jämförelse med motsvarande period föregående år; minskade till 20 338 (22 270) TSEK. Främst avser det mindre nedlagda konsultkostnader som aktiverats avseende utvecklingskostnader.

Rörelseresultatet för första halvåret uppgick till -11 315 (-10 980) TSEK och resultatet efter skatt uppgick till -12 080 (-11 342) TSEK.

Kassaflödet från den löpande verksamheten under första halvåret uppgick till -12 384 (-12 901) TSEK.

Periodens totala kassaflöde uppgick till -21 084 (-23 479) TSEK.

Investeringar, likviditet och finansiell ställning

Den 30 juni 2024 uppgick de ackumulerade bokförda investeringarna för balanserade utgifter för utvecklingsarbete till 85 043 (71 407) TSEK. Summan avser fortsatt utvecklingsarbete relaterat till Bolagets produkter. Aktiveringen under halvåret har varit enligt principer, som är relaterade till utveckling, främst nedlagda konsultkostnader.

Motsvarande balanserade kostnader för patentportföljen uppgick till 1 288 (1 076) TSEK varav merparten avser investeringar i patent och patentansökningar relaterat till Bolagets produkter.

Likvida medel på balansdagen uppgick till 35 867 (69 701) TSEK.

Eget kapital uppgick till 117 780 (138 958) TSEK.

Soliditeten var 89 (90) procent.

Medelantalet anställda under perioden uppgick till 13 (15) varav 7 (7) kvinnor.

Redovisnings-och värderingsprinciper

Se not 1, sidan 19.

Belopp är uttryckta i TSEK och MSEK vilket i denna halvårsrapport avser tusental svenska kronor och miljontal svenska kronor. Belopp inom parentes avser jämförelsesiffror med motsvarande period föregående år.

Granskning av revisorer

Andra kvartalsrapporten 2024 har inte varit föremål för översiktlig granskning av bolagets revisorer.

Avlämnande av andra kvartalsrapporten

Lund den 14 Augusti 2024
SpectraCure AB

Masoud Khayyami
VD

Jörgen Wennberg
Styrelseordförande

De tio största aktieägarna

Ägare	Innehav 2024-06-26	Röster i %
Masoud Khayyami	9 721 510	10,01
Avanza Pension	4 856 826	5,00
Cardeon AB (publ)	3 073 193	3,16
Jens Nilsen	2 419 999	2,49
Swedbank Försäkring	1 752 426	1,80
Nordnet Pensionsförsäkring	1 711 544	1,76
Jörgen Wennberg	1 389 126	1,43
Futur Pension	1 162 050	1,20
Dan Persson	600 000	0,62
Olle Persson	458 576	0,47
Totalt tio största aktieägarna	27 145 250	27,95
Övriga aktieägare (ca 15 000 st)	69 986 358	72,05
Totalt	97 131 608	100,0

Källa: Euroclear

Rapport över resultat för koncernen

TSEK	apr-jun		jan-jun		Helår
	2024	2023	2024	2023	2023
Rörelsens intäkter					
Övriga rörelseintäkter	412	698	1 086	1 565	2 843
Summa rörelseintäkter	412	698	1 086	1 565	2 843
Rörelsens kostnader					
Aktiverat arbete för egen räkning	3 175	2 745	7 937	9 724	15 767
Råvaror och förnödenheter	-892	-788	-2 976	-3 317	-6 226
Övriga externa kostnader	-4 653	-4 063	-9 792	-10 626	-18 195
Personalkostnader	-3 014	-3 543	-6 174	-6 782	-12 713
Av- och nedskrivningar av materiella och immateriella anläggningstillgångar	-653	-650	-1 328	-1 407	-2 662
Övriga rörelsekostnader	-48	-45	-68	-138	-165
RÖRELSERESULTAT	-5 673	-5 647	-11 315	-10 980	-21 351
Resultat från finansiella poster					
Resultat från andelar i intressebolag	-296	-176	-516	-176	-536
Finansiella intäkter	0	–	0	–	1 947
Finansiella kostnader	-125	-167	-253	-196	-522
RESULTAT EFTER FINANSIELLA POSTER	-6 094	-5 990	-12 084	-11 352	-20 462
RESULTAT FÖRE SKATT	-6 094	-5 990	-12 084	-11 352	-20 462
Skatt	1	14	4	10	21
Periodens resultat	-6 093	-5 976	-12 080	-11 342	-20 441
Hänförligt till:					
Moderbolagets aktieägare	-6 093	-5 976	-12 080	-11 342	-20 441
	-6 093	-5 976	-12 080	-11 342	-20 441
Resultat per aktie					
före och efter utspädning (kr)	-0,06	-0,06	-0,12	-0,12	-0,21

Rapport över resultat och övrigt totalresultat för koncernen

TSEK	apr-jun		jan-jun		Helår
	2024	2023	2024	2023	2023
Periodens resultat	-6 093	-5 976	-12 080	-11 342	-20 441
Periodens totalresultat	-6 093	-5 976	-12 080	-11 342	-20 441

Rapport över finansiell ställning för koncernen

TSEK

2024-06-30

2023-06-30

2023-12-31

Tillgångar

Balanserade utgifter för utvecklingsarbeten	85 043	71 407	77 187
Patent	1 288	1 076	1 229
Materiella anläggningstillgångar	264	496	328
Anläggningstillgångar enligt IFRS 16	6 127	8 155	6 626
Andelar i intresseföretag	177	1 054	694
Uppskjutna skattefordringar	25	31	21
Summa anläggningstillgångar	92 924	82 219	86 085
Kundfordringar	34	158	183
Aktuella skattefordringar	539	561	235
Övriga fordringar	768	339	601
Förutbetalda kostnader och upplupna intäkter	1 687	946	779
Likvida medel	35 867	69 701	56 951
SUMMA OMSÄTTNINGSTILLGÅNGAR	38 894	71 706	58 749
SUMMA TILLGÅNGAR	131 819	153 925	144 834

Rapport över finansiell ställning för koncernen

TSEK

2024-06-30

2023-06-30

2023-12-31

Eget kapital och skulder

Eget kapital

Aktiekapital	9 713	9 713	9 713
Övrigt tillskjutet kapital	258 013	258 013	258 013
Balanserade vinstmedel inklusive periodens resultat	-149 946	-128 769	-137 867

Summa eget kapital	1 17 780	1 38 958	1 29 859
---------------------------	-----------------	-----------------	-----------------

Långfristiga skulder

Leasingskulder enligt IFRS 16	3 640	5 799	4 397
-------------------------------	-------	-------	-------

Summa långfristiga skulder	3 640	5 799	4 397
-----------------------------------	--------------	--------------	--------------

Kortfristiga skulder

Leasingskulder enligt IFRS 16	2 476	2 424	2 320
Leverantörsskulder	3 445	1 277	1 037
Övriga skulder	447	459	326
Upplupna kostnader och förutbetalda intäkter	4 031	5 009	6 895

Summa kortfristiga skulder	10 399	9 168	10 578
-----------------------------------	---------------	--------------	---------------

SUMMA SKULDER

SUMMA EGET KAPITAL OCH SKULDER

14 039	14 967	14 975
---------------	---------------	---------------

1 31 819	1 53 925	1 44 834
-----------------	-----------------	-----------------

Rapport över kassaflöden för koncernen

TSEK	apr-jun		jan-jun		Helår
	2024	2023	2024	2023	2023
Kassaflöde från den löpande verksamheten					
Periodens resultat	-6 093	-5 976	-12 080	-11 342	-20 441
Justering för poster som inte ingår i kassaflödet	245	1 212	1 261	1 964	3 559
Betald inkomstskatt	-531	-261	-304	-500	-174
	-6 379	-5 025	-11 123	-9 878	-17 056
Kassaflöde från förändringar i rörelsekapital					
Ökning (-)/Minskning (+) av övriga rörelsefordringar	777	-398	-926	-342	-462
Ökning (+)/Minskning (-) av övriga rörelseskulder	-2 982	-3 415	-335	-2 681	-1 162
Kassaflöde från den löpande verksamheten	-8 584	-8 838	-12 384	-12 901	-18 680
Investeringsverksamheten					
Förvärv av immateriella anläggningstillgångar	-3 264	-2 745	-8 026	-9 724	-15 767
Förvärv av materiella anläggningstillgångar	-42	0	-74	0	0
Förvärv av andelar i intresseföretag	0	0	0	0	0
Försäljning av anläggningstillgångar	0	0	0	205	205
Kassaflöde från investeringsverksamheten	-3 306	-2 745	-8 100	-9 519	-15 562
Finansieringsverksamheten					
Emissionskostnader	0	0	0	0	0
Amortering av leasingskuld	-393	-396	-601	-1 059	-1 987
Kassaflöde från finansieringsverksamheten	-393	-396	-601	-1 059	-1 987
Periodens kassaflöde	-12 283	-11 979	-21 084	-23 479	-36 229
Likvida medel vid periodens början	48 150	81 680	56 951	93 180	93 180
Likvida medel vid periodens slut	35 867	69 701	35 867	69 701	56 951

Rapport över förändringar i koncernens eget kapital

Eget kapital hänförligt till moderbolagets aktieägare

TSEK	Aktiekapital	Övrigt tillskjutet kapital	Balanserade vinstmedel inkl periodens resultat	Totalt eget kapital
Ingående eget kapital 2024-01-01	9 713	258 013	-137 867	129 859
Periodens totalresultat				
Periodens resultat			-12 080	-12 080
Periodens övrigt totalresultat				
Periodens totalresultat	0	0	-12 080	-12 080
Utgående eget kapital 2024-06-30	9 713	258 013	-149 946	117 780

Eget kapital hänförligt till moderbolagets aktieägare

TSEK	Aktiekapital	Övrigt tillskjutet kapital	Balanserade vinstmedel inkl periodens resultat	Totalt eget kapital
Ingående eget kapital 2023-01-01	9 713	258 013	-117 427	150 299
Periodens totalresultat				
Periodens resultat			-20 441	-20 441
Periodens övrigt totalresultat				
Periodens totalresultat			-20 441	-20 441
Utgående eget kapital 2023-12-31	9 713	258 013	-137 867	129 859

Resultaträkning för moderbolaget

TSEK	apr-jun		jan-jun		Helår
	2024	2023	2024	2023	2023
Aktiverat arbete för egen räkning	3 175	2 745	7 937	9 724	15 767
Övriga rörelseintäkter	412	698	1 086	1 565	2 843
	3 586	3 444	9 023	11 290	18 610
Rörelsens kostnader					
Råvaror och förnödenheter	-892	-788	-2 976	-3 317	-6 226
Övriga externa kostnader	-5 320	-4 672	-11 141	-11 902	-20 723
Personalkostnader	-3 014	-3 543	-6 174	-6 782	-12 713
Avskr. av materiella och immateriella tillgångar	-112	-139	-248	-277	-553
Övriga rörelsekostnader	-48	-45	-68	-138	-165
Rörelseresultat	-5 799	-5 743	-11 584	-11 126	-21 770
Resultat från finansiella poster:					
Nedskrivningar av andelar intresse-/dotterbolag	-297	-176	-516	-176	-536
Ränteintäkter och liknande resultatposter	0	0	0	0	1 947
Räntekostnader och liknande	-4	-2	-4	-2	-2
Resultat efter finansiella poster	-6 100	-5 921	-12 105	-11 304	-20 361
Resultat före skatt	-6 100	-5 921	-12 105	-11 304	-20 361
Skatt	0	0	0	0	0
Periodens resultat	-6 100	-5 921	-12 105	-11 304	-20 361
Resultat per aktie					
före och efter utspädning (kr)	-0,06	-0,06	-0,12	-0,12	-0,21

Rapport över resultat och övrigt totalresultat för moderbolaget

	apr-jun		jan-jun		Helår
	2024	2023	2024	2023	2023
Periodens resultat	-6 100	-5 921	-12 105	-11 304	-25 386
Periodens totalresultat	-6 100	-5 921	-12 105	-11 304	-25 386

Balansräkning för moderbolaget

TSEK

2024-06-30

2023-06-30

2023-12-31

Tillgångar

Anläggningstillgångar

Immateriella anläggningstillgångar

Balanserade utgifter för utvecklingsarbeten

85 043

71 407

77 187

Patent

1 288

1 076

1 229

Materiella anläggningstillgångar

264

496

328

Andelar i koncernföretag

42

42

42

Andelar i intresseföretag

177

1 054

694

Summa anläggningstillgångar

86 814

74 075

79 480

Omsättningstillgångar

Kortfristiga fordringar

Kundfordringar

34

158

183

Aktuell skattefordran

539

561

235

Övriga fordringar

768

339

601

Förutbetalda kostnader och upplupna intäkter

2 165

1 335

1 177

Summa kortfristiga fordringar

3 506

2 394

2 196

Kassa och bank

35 825

69 659

56 909

Summa omsättningstillgångar

39 330

72 053

59 105

SUMMA TILLGÅNGAR

126 145

146 128

138 585

Balansräkning för moderbolaget

TSEK

2024-06-30

2023-06-30

2023-12-31

Eget kapital och skulder

Eget kapital

Bundet eget kapital

Aktiekapital	9 713	9 713	9 713
Reservfond	9 695	9 695	9 695
Fond för utvecklingsutgifter	82 004	68 586	74 257

Fritt eget kapital

Överkursfond	258 012	258 012	258 012
Balanserat resultat	-229 097	-195 318	-200 989
Periodens resultat	-12 105	-11 304	-20 361

SUMMA EGET KAPITAL

1 18 222 **1 39 384** **1 30 327**

Kortfristiga skulder

Leverantörsskulder	3 445	1 277	1 037
Övriga skulder	447	459	326
Upplupna kostnader och förutbetalda intäkter	4 031	5 009	6 895
Summa kortfristiga skulder	7 923	6 744	8 258

SUMMA EGET KAPITAL OCH SKULDER

1 26 145 **1 46 128** **1 38 585**

Kassaflödesanalys för moderbolaget

TSEK	apr-jun		jan-jun		Helår
	2024	2023	2024	2023	2023
Kassaflöde från den löpande verksamheten					
Periodens resultat	-6 100	-5 921	-12 105	-11 304	-20 361
Justering för poster som inte ingår i kassaflödet	408	315	765	453	1091
Betald inkomstskatt	-531	-261	-304	-500	-174
	-6 223	-5 868	-11 644	-11 352	-19 445
Kassaflöde från förändringar i rörelsekapital					
Ökning (-)/Minskning (+) av övriga rörelsefordringar	228	44	-1 006	69	-60
Ökning (+)/Minskning (-) av övriga rörelseskulder	-2 982	-3 411	-335	-2 677	-1 163
Kassaflöde från den löpande verksamheten	-8 978	-9 235	-12 985	-13 960	-19 271
Investeringsverksamheten					
Förvärv av immateriella anläggningstillgångar	-3 264	-2 744	-8 026	-9 724	-15 767
Förvärv av materiella anläggningstillgångar	-42	0	-74	0	0
Förvärv av andelar i intresseföretag	0	0	0	0	0
Försäljning av anläggningstillgångar	0	0	0	205	205
Kassaflöde från investeringsverksamheten	-3 306	-2 744	-8 100	-9 519	-15 562
Periodens kassaflöde	-12 284	-11 979	-21 084	-23 479	-36 229
Likvida medel vid periodens början	48 108	81 638	56 909	93 138	93 138
Likvida medel vid periodens slut	35 825	69 659	35 825	69 659	56 909

Antal aktier

	2024-06-30	2023-06-30	2023-12-31
Antal aktier vid periodens utgång	97 131 608	97 131 608	97 131 608
Genomsnittligt antal aktier före och efter utspädning	97 131 608	97 131 608	97 131 608

Not 1

Redovisningsprinciper

Koncernen bildades den 26 mars 2018, när SpectraCure AB förvärvade dotterbolaget SPCIN AB. Koncernen tillämpar sedan bildandet International Financial Reporting Standards (IFRS), såsom dessa antagits för tillämpning av EU. Delårsrapporten för koncernen har upprättats i enlighet med IAS 34 Delårsrapportering. En beskrivning av koncernens redovisningsprinciper under IFRS finns tillgänglig på SpectraCures hemsida: www.spectracure.se/sv/investerare.

I samband med koncernens bildande har moderbolaget bytt redovisningsprincip från K3 (BFNAR 2012:1) till att redovisa enligt RFR 2 Redovisning för juridiska personer, som ges ut av Rådet för finansiell rapportering. RFR 2 ska tillämpas av moderbolag som upprättar koncernredovisning enligt IFRS. Delårsrapporten för moderbolaget har upprättats i enlighet med årsredovisningslagens 9 kapitel, Delårsrapport. En beskrivning av moderbolagets redovisningsprinciper enligt RFR 2 finns på SpectraCures hemsida; se angiven länk ovan.

Upplysningar enligt IAS 34.16A framkommer förutom i de finansiella rapporterna och dess tillhörande noter även i övriga delar av tredje kvartalsrapporten.

Koncernen tillämpar IFRS 16 leasingavtal från och med 1 januari 2019. Från och med kvartal tre tillämpar moderbolaget inte IFRS 16 i enlighet med undantaget som finns i RFR 2. Beskrivningen av IFRS 16 och effekterna av övergången av denna standard framgår i sammandrag nedan.

IFRS 16 Leasing

SpectraCure påverkas av IFRS genom att koncernen hyr lokaler och tjänstebilar, som under IFRS 16 redovisas som en tillgång i balansräkningen, som speglar rätten att nyttja lokalerna och bilarna samt en skuld motsvarande koncernens skyldighet att betala hyra.

Effekterna i koncernens resultaträkning medför att övriga externa kostnader minskar medan avskrivning och övriga finansiella kostnader ökar. Resultateffekten under andra kvartalet 2024 uppgår till 25 TSEK (38) i minskade (ökande) kostnader.

IFRS 16 har en positiv effekt på kassaflödet från den löpande verksamheten och en negativ effekt på kassaflöden från

finansieringsverksamheten. Det totala kassaflödet påverkas inte av införandet av IFRS 16.

Not 2

Verkligt värde för finansiella instrument

Redovisat värde bedöms vara en rimlig approximation av verkligt värde för koncernens samtliga finansiella instrument.

Not 3

Händelser efter balansdagen

I slutet av juli offentliggjordes en uppdatering om klinisk studie för primär lokaliserad prostatacancer.

Not 4

Transaktioner med närstående

Under första kvartalet har transaktioner med styrelseledamöter och företag, där största ägare har ett ägande genomförts enligt nedan:

Intäkter och kostnader från:

- Intäkter från Lumito AB, kvartalet om 32 TSEK (23) och halvåret om 61 (85) avseende administrativa tjänster.
- Kostnader från Cardeon AB uppgick till i kvartalet 1 023 TSEK (668) och halvåret till 1 970 (1 364) avseende affärsutveckling, IT tjänster och extern VD.
- Intäkter från NanoEcho AB, kvartalet om 162 TSEK (360) och halvåret om 571 (719) avseende hyres- och administrativa tjänster. Kostnader från NanoEcho AB uppgick till i kvartalet 66 TSEK (49) och halvåret 119 (100) avseende kvalitetstjänster.
- Intäkter från Deep Light Vision (DLV) uppgick i kvartalet till 0 TSEK (0) och halvåret till 4 (0).

Transaktioner med närstående är prissatta enligt marknadsmässiga villkor och är redovisade ovan exkl. moms.

Not 5

Information om risker och osäkerhetsfaktorer för koncern och moderbolaget

SpectraCures verksamhet och marknad är föremål för ett antal risker och osäkerhetsfaktorer som påverkar, eller kan komma att

påverka, Bolagets verksamhet, finansiella ställning och resultat. De risker och osäkerhetsfaktorer som SpectraCure bedömer ha störst påverkan på dess resultat är utveckling, regulatoriska förutsättningar, kommersialisering och licensiering, immateriella rättigheter och andra skyddsformer.

DEFINITIONER:

Resultat per aktie: Resultatet efter skatt dividerat med genomsnittligt antal aktier under perioden.

Soliditet: Eget kapital på balansdagen dividerat med balansomslutningen på balansdagen.

SpectraCure AB


Gasverksgatan 1, 222 29 Lund

www.spectracure.se

Certified Adviser

G&W Fondkommission

Informationen lämnades för offentliggörande den 15:e augusti 2024



SPECTRACURE