



Bokslutskommuniké

2022

januari - december

BOKSLUTSKOMMUNIKÉ JANUARI – DECEMBER 2022

Iduns omsättning växte i Q4 2022 med 35,2% till 492,7 mkr (364,5) och rörelseresultatet EBITA växte med 15,1% till 68,8 mkr (59,8). Den organiska tillväxttakten i omsättning var 11,0% och för EBITA var den 0,8%. För helåret ökade både omsättning och EBITA med omkring 45%, varav ca. 10% var organisk tillväxt i omsättning, och ca. 14% var organisk tillväxt i EBITA.

Fjärde kvartalet 2022

- Nettoomsättningen ökade med 35,2% till 492,7 mkr (364,5). Organisk tillväxt var 11,0%
- Bruttovinsten uppgick till 281,6 mkr (220,5)
- EBITDA uppgick till 76,7 mkr (69,1)
- Rörelseresultat EBITA uppgick till 68,8 mkr (59,8). Organisk tillväxt var 0,8%
- Rörelseresultat EBITA hänförlig till Iduns stamaktieägare uppgick till 50,9 mkr (47,1)
- Resultatet per aktie justerat för goodwill uppgick till 2,3 kronor (2,7)
- Den 14 december 2022 emitterade Idun framgångsrikt seniora icke-säkerställda SEK-denominerade obligationer om 220 mkr under ett rambelopp om 500 mkr för att refinansiera bolagets första obligationer från 2019 och möjliggöra ytterligare bolagsinvesteringar samt tillväxt. Transaktionen var övertecknad med stort intresse från svenska institutionella obligationsinvestorer. Obligationerna togs upp till handel på Nasdaq First North Bond Market den 5 januari 2023. Räntan sattes till 3m Stibor + 5,5% och förfaller i september 2027. I samband med transaktionen ställde bolaget ut ett återköpserbjudande och nyttjade möjligheten till förtidsinlösen för bolagets obligationer som ställdes ut under 2019.

Januari till december 2022

- Nettoomsättningen ökade med 45,1% till 1 685,2 mkr (1 161,0). Organisk tillväxt var 10,4%
- Bruttovinsten uppgick till 963,2 mkr (689,1)
- EBITDA uppgick till 286,3 mkr (201,0)
- Rörelseresultat EBITA uppgick till 256,8 mkr (175,4). Organisk tillväxt var 14,4%
- Rörelseresultat EBITA hänförlig till Iduns stamaktieägare uppgick till 192,3 mkr (136,9)
- Resultatet per aktie justerat för goodwill uppgick till 10,7 kronor (8,6)
- Den 4 februari 2022 emitterade Idun framgångsrikt 4,25-åriga seniora icke-säkerställda SEK-denominerade obligationer om 250 mkr under ett rambelopp om 500 mkr för att möjliggöra ytterligare bolagsinvesteringar och tillväxt. Transaktionen var övertecknad med stort intresse från svenska institutionella obligationsinvestorer. Obligationerna togs upp till handel på Nasdaq First North Bond Market den 18 februari 2022. Räntan sattes till 3m Stibor + 4,0% och förfaller i maj 2026.
- Styrelsen föreslår utdelning om 0,90 SEK per aktie. Total utdelning uppgår till cirka 9,6 mkr

Händelser efter rapportperiodens utgång

- Inom affärsområdet Tillverkning har Culina Products genomfört en tilläggsinvestering genom att förvärva 100% av aktierna i ElektroTermo AB, UV tech AB och Agrum AB ("ElektroTermo"). ElektroTermo tillverkar och säljer utrustning och maskiner till främst offentliga storkök i Sverige. De största produktgrupperna är spisar, värmeskåp, värmerier, kokerier och dispensrar, även viss legotillverkning bedrivs. Bolaget UV Tech tillverkar och säljer luftreningssystem. Preliminära siffror för 2022 ger en omsättning om ca. 40 mkr och en justerad EBITA om ca. 6,0 mkr. Culina Products tillträdde aktierna den 18 januari 2023.

Nyckeltal

tkr	okt-dec	okt-dec	jan-dec	jan-dec	jan-dec	jan-dec	jan-dec
	2022	2021	2022	2021	2020	2019 ¹	2018
Nettoomsättning	492 686	364 477	1 685 162	1 160 987	680 465	691 837	602 655
Bruttovinst	281 579	220 535	963 224	689 093	419 566	411 848	363 927
EBITDA	76 702	69 138	286 312	201 043	98 715	75 569	81 178
EBITDA-marginal (%)	15,6%	19,0%	17,0%	17,3%	14,5%	10,9%	13,5%
Rörelseresultat EBITA	68 813	59 804	256 775	175 403	81 444	58 647	64 614
Rörelseresultat EBITA hänförlig till Iduns stamaktieägare	50 858	47 140	192 334	136 919	67 435	49 996	55 659
EBITA-marginal (%)	14,0%	16,4%	15,2%	15,1%	12,0%	8,5%	10,7%
Periodens resultat	11 585	14 619	64 179	47 841	8 377	338	10 292
Periodens resultat justerat för goodwill	24 587	29 020	113 877	86 103	34 261	28 547	28 356
Antal anställda	747	622	704	568	376	400	375
Soliditet (%)	33,5%	38,9%	33,5%	38,9%	24,8%	22,5%	26,5%
Nettoskuld	721 809	489 413	721 809	489 413	280 140	326 530	204 614
Nettoskuld hänförlig till Iduns stamaktieägare	721 417	515 011	721 417	515 011	276 558	318 202	194 374
Genomsnittligt antal aktier	10 642 807	10 642 807	10 642 807	9 999 710	7 908 135	7 716 230	7 276 150
Antal aktier vid periodens utgång	10 642 807	10 642 807	10 642 807	10 642 807	8 070 420	7 872 420	7 695 920
Resultat per aktie före utspädning (kr)	0,3	1,0	3,4	3,2	0,2	-0,4	0,9
Resultat per aktie justerat för goodwill före utspädning (kr)	2,3	2,7	10,7	8,6	4,3	3,7	3,9
Resultat per aktie efter utspädning (kr)	0,3	1,0	3,3	3,2	0,2	-0,4	0,9
Resultat per aktie justerat för goodwill efter utspädning (kr)	2,3	2,7	10,7	8,6	4,3	3,7	3,9

¹ I ovanstående belopp för 2019 är 2,9 mkr i engångskostnader kopplade till kapitalanskaffning inkluderade.

Ovanstående belopp och beräkningar är ej proformerade, förvärvade verksamheter konsolideras från tillträdesdagen för respektive investering.

Då Idun tillämpar K3 och inte IFRS uppstår betydande avskrivningar på goodwill i koncernen. I K3 skrivs goodwill kopplat till förvärv av linjärt till skillnad från IFRS där endast nedskrivningsprövning görs. Eftersom merparten av Iduns jämförelsebolag redovisar enligt IFRS har Idun valt att presentera resultat justerat för goodwill för att underlätta jämförelsen med andra bolag som redovisar enligt IFRS.

Eftersom det finns ett delägarskap hos nyckelpersoner och i vissa fall tidigare ägare i Iduns gruppbolag redovisas den andel av rörelseresultat EBITA och nettoskuld som är hänförlig till Iduns stamaktieägare som tilläggsinformation. Detta tillägg görs för att underlätta värderingen av Iduns stamaktier.

VD KOMMENTERAR

2022 är ett år som Idun har all anledning att vara nöjda med. Både nettoomsättning och EBITA har ökat med omkring 45% jämfört med föregående år med bibehållen EBITA-marginal om dryga 15%. Vi genomförde under året två nyförvärv av nischledande gruppbolag, och gjorde även ett par fina tilläggsförvärv till befintliga bolag.

Majoriteten av våra bolag har fortsatt utvecklas väl under året och möter trots en svårnavigerad omvärldssituation fortsatt god efterfråge- och resultatutveckling. Ett bra exempel är vår verksamhet inriktad mot industriellt underhåll som växer med hela 30% under året, både på grund av synnerligen god efterfrågan från basindustrin, men också givetvis p.g.a. ett kompetent och väl genomfört nyförsäljningsarbete av både ledning och personal i bolaget.

Våra bolag går generellt in i 2023 välskötta och i god form och det är nu tredje året i rad som gruppen har haft tvåsiffrig organisk tillväxt i EBITA, trots ett svagare utfall på endast 1% under det fjärde kvartalet. Att den organiska EBITA:tillväxten inte blev högre för kvartalet trots en fortsatt stark organisk omsättningstillväxt har ett antal bolagsspecifika förklaringar som gör att utvecklingen mellan åren inte blir helt jämförbar, men indikerar sannolikt också att de senaste årens överlag ovanligt gynnsamma marknadsförutsättningar överstiger en rimlig förväntan för gruppens uthålliga vinsttillväxt över en konjunkturcykel. Trots att vi överlag är nöjda med en stark utveckling i koncernen vad gäller såväl organisk tillväxt i omsättning och EBITA, som genomförda nyinvesteringar och tilläggsköp till befintliga bolag, saknas således inte områden att lägga speciell vikt vid under 2023.

De två främsta rör för det första aktiviteter och åtgärder för att bevara, och på vissa håll stärka bruttomarginalen som utsätts för press i en miljö präglad av inflation och en svag kronkurs. Den rapporterade bruttovinstmarginalen för gruppen har minskat från 59% till 57%, men på koncernnivå är det värt att notera att nedgången är en effekt av genomförda förvärv snarare än en generell bruttomarginalförsvagning i befintliga bolag, och generellt sett har bolagsledningarnas intensiva arbete med inköp och prissättning varit framgångsrikt. Undantag finns, och åtgärder är vidtagna inom bland annat Iduns verksamhet inom tillverkning och service av industrivärdar där bruttomarginalutvecklingen i slutet på 2022 var svag.

För det andra har en kraftig organisk tillväxt i kombination med först leveransstörningar, och därefter ett något mer försiktigt inköpsbeteende från vissa kunder i slutet på året gjort att rörelsekapitalbindningen inom ett par gruppbolag blivit för hög. Vi gläder oss åt tillväxten och vunna affärer, men kommer samtidigt att anstränga oss för att se till att lagernivåer normaliseras på de håll de avviker från normen.

Dryga 40% av koncernens ökning i rörelsekapital kommer från kundfordringar och omkring 50% från ökade lagernivåer. Att kundfordringarna ökar beror dels på att gruppen har haft god tillväxt, men även till stor del på att timingen i fakturering har varit något förskjuten mot slutet av 2022 i några av bolagen. Kundfordringar tenderar att realiseras ganska snabbt i kassakonverteringscykeln och förväntas normaliseras relativt tidigt under 2023.

Vad gäller kapitalbindning i lager har den stigit i takt med högre inköspriser, samt som konsekvens av de problem som fanns i leveranskedjor under stora delar av 2022. Situationen är i dag markant bättre och en majoritet av gruppbolagen har successivt börjat ta ned sina lagernivåer. Emellertid tar lageranpassningar generellt sett något längre tid att uppnå i jämförelse med för kundfordringar. Det bolag i gruppen som är mest rörelsekapitalintensivt är vår verksamhet inriktad mot industrihandel av tekniska komponenter där man tillsammans med sina kunder hittar optimala lösningar och produktionsprocesser hos ett globalt tillverkarnätverk där de största leverantörerna ligger i Asien. Bolaget har varit mycket framgångsrikt under året och har växt omsättningen med dryga 30% med god lönsamhet, varav ett antal nya kunder och produkter bidragit till tillväxten. Kombinationen av kraftig tillväxt och relativt långa leveranskedjor med

sjöfrakt från Asien gör dock att bolaget står för en dryg tredjedel av koncernens totala lagerökning under året, och ansträngningar görs för att succesivt ta ned dessa lagernivåer.

I slutet av 2022 refinansierade Idun den obligation som hade förfall under februari 2024 och var upptagen 2019. Den nya obligationen med förfall i september 2027 möttes av stort intresse trots en utmanande obligationsmarknad. Huvudsyftet med refinansieringen var att säkerställa att våra långsiktiga investeringar matchas med ett långfristigt kapital, så att vi på ett tryggt sätt kan utnyttja koncernens betydande likviditet för att fortsätta investera i några av landets finaste små och medelstora företag. Ränta på denna obligation sjönk med 1 procentenhet jämfört med obligationen som ersattes. Vi har därmed en god utgångspunkt för att kunna dra nytta av de många spännande möjligheter till nyinvesteringar som vi ser när möjlighet uppstår.

För Idun är det viktigt att fortsätta vara disciplinerade i vår förvärvsprocess och endast investera i "de bästa" bolagen. Det innebär att vi inte har, och aldrig har haft ambitionen att genomföra många förvärv; för oss är det viktiga alltid att genomföra "rätt" förvärv. För Idun innebär det att investera i högkvalitativa små och medelstora bolag med en hög eller mycket hög marknadsandel inom en specifik nisch, och i bolag och branscher som vi har möjlighet att förstå. Under januari 2023 genomförde Idun genom Culina Products tilläggsförvärvet av ElektroTermo. Bolaget tillverkar och säljer utrustning och maskiner till främst offentliga storkök i Sverige och är välkända i branschen för användarvänliga produkter av hög kvalitet med en bred och attraktiv kundbas. Vi är stolta över att Culina har fått möjligheten att investera i ytterligare ett välrenommerat företag som kompletterar bolagets befintliga utbud väl. Gruppen har både genom organisk tillväxt och kompletterande förvärv utvecklats mycket bra under de senaste åren.

De senaste par åren har inte varit befriade från utmaningar i vår omvärld. Dessvärre finns det inget som tydligt indikerar att det kommer bli drastiskt mycket lättare i närtid. Därför känns det tryggt att Idungruppens bolag är lönsamma, välskötta och med starka ledningsteam samt att gruppen som helhet har en stabil finansiell situation med god likviditet.

Den positiva utveckling som vi har sett under 2022 är naturligtvis en konsekvens av ett hårt och målmedvetet arbete i Iduns gruppbolag. Jag vill passa på att rikta ett stort tack till gruppens medarbetare som fortsätter att varje dag sträva efter att göra sin verksamhet något bättre. Ett särskilt tack också till de entreprenörer som under året har valt att ge Idun det stora förtroendet det innebär att ta in en ägarpartner.

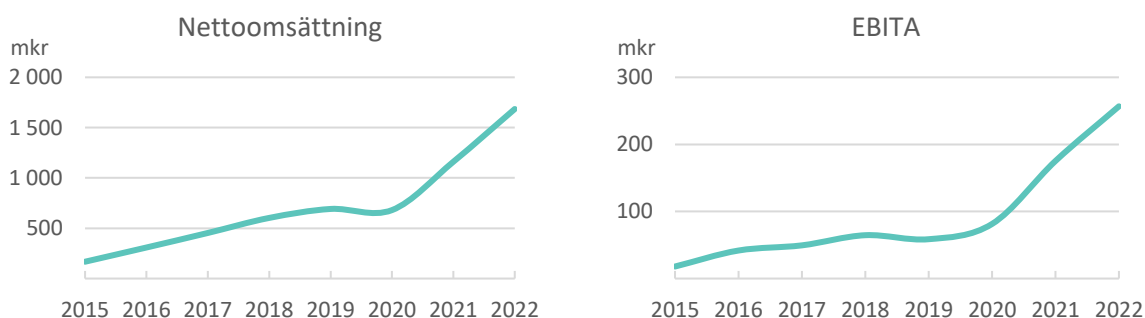
Karl-Emil Engström, VD

FINANSIELL UTVECKLING KONCERNEN

Nettoomsättning

Under det fjärde kvartalet uppgick nettoomsättningen för koncernen till 492,7 mkr (364,5), vilket motsvarar en ökning om 35,2%. Organisk tillväxt i bolagen ägda under hela jämförelseperioden var 11,0% motsvarande 39,2 mkr. Ökningen hänförlig till förvärv var 89,0 mkr.

Under 2022 uppgick nettoomsättningen för koncernen till 1 685,2 mkr (1 161,0), vilket motsvarar en ökning om 45,1%. Organisk tillväxt i bolagen ägda under hela jämförelseperioden var 10,4% motsvarande 102,6 mkr. Ökningen hänförlig till förvärv var 421,6 mkr.



Resultat

Under det fjärde kvartalet ökade rörelseresultatet EBITA för koncernen till 68,8 mkr (59,8) vilket motsvarar en ökning om 15,1%. Positiv påverkan från förvärvade bolag med 9,3 mkr och med 0,5 mkr från bolagen ägda under hela jämförelseperioden. Moderbolagets kostnader ökade med 0,8 mkr under perioden.

Under 2022 uppgick rörelseresultatet EBITA för koncernen till 256,8 mkr (175,4). Positiv påverkan från förvärvade bolag med 65,2 mkr och 20,5 mkr från bolagen ägda under hela jämförelseperioden. Moderbolagets kostnader ökade med 4,3 mkr.

Balansräkning

Koncernens balansomslutning uppgick per 31 december 2022 till 2 162,3 mkr (1 709,3), belopp inom parentes avser per 31 december 2021, varav kassa och bank uppgick till 337,0 mkr (232,3). Kundfordringar uppgick till 300,5 mkr (196,6) och varulager till 329,8 mkr (221,8). Totalt eget kapital uppgick till 723,4 mkr (665,3), varav 0,7 mkr (0,7) var aktiekapital. Soliditeten uppgick till 33,5% (38,9). Koncernens långfristiga skulder uppgick till 830,8 mkr (539,4). Kortfristiga skulder uppgick till 435,3 mkr (353,2), varav 103,3 mkr (86,5) var leverantörsskulder.

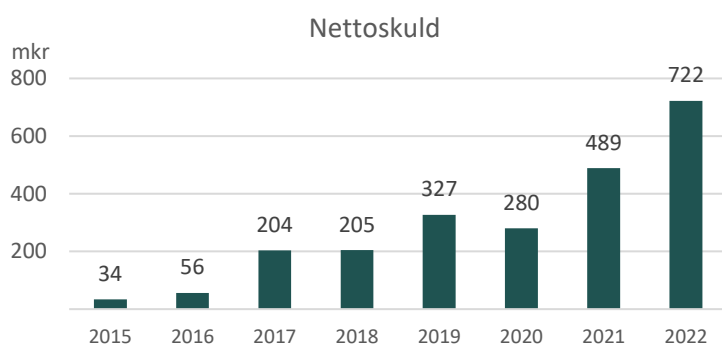
Kassaflöde

Kassaflödet från den löpande verksamheten efter rörelsekapitalsförändring uppgick under perioden till 39,5 mkr (155,5). Uppbyggnaden av lager samt ökningen av kundfordringar förväntas vända under det kommande året och bidra med stärkt kassaflöde. Kassaflöde från investeringsverksamheten uppgick till -194,8 mkr (-418,5) och utgjordes i huvudsak av förvärv av bolag under perioderna, se avsnittet Investeringar under och efter perioden. Under perioden uppgick kassaflödet från finansieringsverksamheten till 258,6 mkr (319,6) och utgjordes i huvudsak av upptagande av obligation om 250,0 mkr och upptagande av förvärvsfinansiering samt amortering av banksskuld i perioden. Under perioden återköpte och inlöste bolaget obligationerna som emitterades under 2019 om 200,0 mkr och ställde ut nya obligationer om 220,0 mkr. I jämförelseperioden utgjordes kassaflödet från finansieringsverksamheten främst av nyemission och upptagande av förvärvsfinansiering samt amortering av banksskuld. Det totala kassaflödet för perioden uppgick till 103,2 mkr (56,6).

Nettoskuldsättning

Nedanstående tabell visar koncernens totala nettoskuldsättning per 31 december 2022. Vid utgången av perioden hade koncernen en nettoskuld om 721,8 mkr jämfört med 489,4 mkr per 31 december 2021. Vid utgången av perioden uppgick kassa och bank till 337,0 mkr. I nettoskulden ingår även avsättning för

resultatberoende tilläggsköpeskilling om 97,4 mkr varav avsättning gjorts med 13,6 mkr och reglering av tilläggsköpeskilling om 3,6 mkr gjorts i perioden.



Investeringar under och efter perioden

Inom affärsområdet Tillverkning har Culina Products genomfört en tilläggsinvestering genom att förvärva 100% av aktierna i ElektroTermo AB, UV tech AB och Agrum AB ("ElektroTermo"). ElektroTermo tillverkar och säljer utrustning och maskiner till främst offentliga storkök i Sverige. De största produktgrupperna är spisar, värmeskåp, värmerier, kokerier och dispensrar, även viss legotillverkning bedrivs. Bolaget UV Tech tillverkar och säljer luftreningsystem. Preliminära siffror för 2022 ger en omsättning om ca. 40 mkr och en justerad EBITA om ca. 6,0 mkr. Culina Products tillträdde aktierna den 18 januari 2023.

Inom affärsområdet Service & Underhåll har förvärv skett av 100% av Triton Valsteknik AB med dotterbolagen Löfman & Co Verkstad AB samt TLI Fastighet AB ("Triton"). Triton tillhandahåller ett heltäckande erbjudande inom service, teknisk rådgivning, konstruktion och tillverkning av valsar för industriellt bruk. Genom teknisk kompetens, hög servicegrad och konkurrenskraftiga priser har Triton uppnått en ledande ställning i Sverige på de flesta vanligt förekommande valsar och olika typer av beläggningar. För räkenskapsåret 2021/22 uppgick omsättning till dryga 100 mkr med en rörelsemarginal om cirka 16%. Idun tillträdde aktierna den 4 juli 2022.

Inom affärsområdet Service & Underhåll har förvärv skett av 70% av ILEMA Miljöanalys AB ("ILEMA"). ILEMA är den svenska marknadsledaren inom nischen luftemissionsmätning, och har sedan 1991 utfört mätningar och analyser av luft- och rökgasutsläpp från värmekraftverk, pappersbruk och andra industrier. Bolaget hade en nettoomsättning om cirka 33 mkr och en EBITA om cirka 8,8 mkr för räkenskapsåret 2021/22. Idun tillträdde aktierna den 1 juli 2022.

Inom affärsområdet Tillverkning har Culina Products (storkökskoncern med Molins Rostfria och Nordic Tech Industry) genomfört en tilläggsinvestering i form av 80% av Maskinkonstruktioner i Göteborg AB ("MKAB"). MKAB importerar och marknadsför restaurang- och storköksutrustning till det "varma köket" från välkända leverantörer för den svenska marknaden. Bolaget hade under 2021 en nettoomsättning om cirka 42 mkr och en justerad EBITA om cirka 6 mkr. Culina Products tillträdde aktierna den 9 maj 2022.


Inom affärsområdet Service & Underhåll har Precont (Idun Retail Services AB, ("IRS")) gjort ett tilläggsförvärv av 100% av Better Business Sweden AB, bolaget hade en nettoomsättning om cirka 20 mkr och en justerad EBITA om cirka 2 mkr för räkenskapsåret 2021. Bolaget erbjuder mäter bl.a. kundupplevelser och utför ålderskontroller. Förvärvet ger IRS en tydligt ledande ställning i landet inom vissa av sina kärnområden. Idun tillträdde aktierna den 23 februari 2022.

IDUNS AFFÄRSOMRÅDEN

Iduns 17 gruppbolag är organiserade i de två affärsområdena Tillverkning och Service & Underhåll

Affärsområdenas andel av Iduns nettoomsättning och resultat

För rullande tolv månader*



* Affärsområdenas andel är inte beräknat pro forma för de förvärv som skett under de senaste tolv månaderna varför förvärvade verksamheter i ovan beräkning endast ingår sedan tillträdesdagen för respektive verksamhet samt beräknas exklusive moderbolagets kostnader.

Tillverkning

Affärsområdet Tillverkning omfattar som namnet antyder de gruppbolag som helt eller i övervägande omfattning är verksamma inom tillverkande industri, med produktion i Sverige eller i utlandet. Gruppbolagen inom affärsområdet inkluderar Intermercato – maskintillbehör, LMI NoroTec – mikronäring och gödselmedel, Plastprint – produktmedia, bland annat sportvattenflaskor, Kjellbergs – manöverdon, Sjöbergs – snickarbänkar och relaterade produkter, TURAB – produktion och underhåll av turbiner för vattenkraft, BIA – fett- och oljeavskiljare, Wiberger – maskinkomponenter, Culina Products – rostfri inredning och maskiner till storkök samt restauranger och 2B – industrikomponenter.

Nettoomsättningen under det fjärde kvartalet uppgick till 247,7 mkr (193,4) och EBITA uppgick till 26,8 mkr (35,5). Nettoomsättningen under 2022 uppgick till 954,7 mkr (596,3) och EBITA uppgick till 158,6 mkr (110,4).

Under de senaste tolv månaderna har följande förvärv skett inom affärsområdet Tillverkning: MKAB (konsolideras från och med maj 2022) och ElektroTermo (kommer att konsolideras från och med januari 2023).

tkr	okt-dec 2022	okt-dec 2021	jan-dec 2022	jan-dec 2021	jan-dec 2020	jan-dec 2019	jan-dec 2018
Nettoomsättning	247 714	193 403	954 666	596 267	374 141	352 528	236 315
Tillväxt	28%	88%	60%	59%	6%	49%	96%
EBITDA	32 206	42 267	178 236	127 329	69 999	55 346	41 104
EBITDA-marginal (%)	13%	22%	19%	21%	19%	16%	17%
Rörelseresultat EBITA	26 781	35 510	158 569	110 414	57 105	42 431	33 868
EBITA-marginal (%)	11%	18%	17%	19%	15%	12%	14%

Service & Underhåll

Affärsområde Service & Underhåll omfattar Iduns verksamheter som helt eller i övervägande omfattning är verksamma inom service och underhållstjänster. Gruppbolagen som hör till Service & Underhåll inkluderar Stegaföretagen (tidigare PamTot), EKAB, PreCont Pegasus och Better Business, Ståthöga MA Teknik, P&L Nordic, ILEMA och Triton. Stega erbjuder bland annat fullservicetjänster inom fordonstvätt. EKAB erbjuder service och förebyggande underhåll av elkraftsanläggningar (främst högspänningsställverk). PreCont Pegasus och Better Business erbjuder bland annat kontrolltjänster, ålderskontroller, provköp samt olika säkerhetsrelaterade tjänster. Ståthöga MA Teknik erbjuder underhåll för tung industri och P&L Nordic

erbjuder ett lärande- och kompetensstyrningsverktyg till industriföretag samt yrkesinriktade gymnasieprogram. ILEMA är den svenska marknadsledaren inom luftemissionsmätningar och utför mätningar samt analyser av luft- och rökgasutsläpp. Triton tillhandahåller tjänster inom service och underhåll samt nytillverkning av små och medelstora valsar till främst svenska industrikunder.

Nettoomsättningen under det fjärde kvartalet uppgick till 245,0 mkr (171,1) och EBITA uppgick till 45,1 mkr (26,5). Nettoomsättningen under 2022 uppgick till 730,5 mkr (564,7) och EBITA uppgick till 112,0 mkr (74,5).

Under de senaste tolv månaderna har följande förvärv skett inom affärsområdet Service & Underhåll: Better Business (konsolideras från och med februari 2022), ILEMA och Triton (konsolideras från och med juli 2022).

	okt-dec	okt-dec	jan-dec	jan-dec	jan-dec	jan-dec	jan-dec
tkr	2022	2021	2022	2021	2020	2019	2018
Nettoomsättning	244 972	171 074	730 496	564 720	306 324	339 309	366 340
Tillväxt	43%	96%	29%	84%	-10%	-7%	10%
EBITDA	47 517	29 044	121 838	83 211	37 248	30 853	45 909
EBITDA-marginal (%)	19%	17%	17%	15%	12%	9%	13%
Rörelseresultat EBITA	45 053	26 467	111 968	74 486	32 871	26 846	36 581
EBITA-marginal (%)	18%	15%	15%	13%	11%	8%	10%

Moderbolaget

Moderbolaget omfattar de centrala kostnaderna i moderbolaget Idun Industrier AB (publ) och därtill relaterade verksamheter samt andra verksamhetsfrämmande poster som uppstår i koncernen. Iduns moderbolagskostnader består främst av löner och relaterade kostnader för personalen på moderbolagsnivå, som utgör koncernens centrala investeringsorganisation, genomför så kallad due diligence i investeringsprocesser, representerar koncernen i gruppbolagens styrelser och omfattar även koncernens centrala finansfunktion. Idun genomför den absoluta merparten av due diligence och investeringsrelaterat arbete med egen personal, vilket enligt bolagets uppfattning bland annat stärker kontinuitet och jämförbarhet i analys, kvaliteten i beslutsunderlaget, samt är mer kostnadseffektivt än att nyttja externa konsulter. Rullande tolv månader uppgick EBITA till -13,8 mkr (-9,5). Moderbolagets tillgångar uppgick till 827,2 mkr (558,0) och skulderna till 477,9 mkr (211,3). Det egna kapitalet uppgick till 349,2 mkr vilket motsvarar en soliditet om 42,2%.

Förväntad framtida utveckling samt väsentliga risker och osäkerhetsfaktorer

Ett starkt fokus och hög marknadsandel inom ett eller ett fåtal nischer är ett utmärkande karaktärsdrag som Iduns gruppbolag delar och ett nyckelelement i vår investeringsfilosofi. Höga marknadsandelar innebär ofta också ett erbjudande som är svårt för konkurrenterna att replikera. Vårt mål är att fortsätta förvärva nya gruppbolag och tilläggsförvärv till befintliga gruppbolag samt att våra befintliga gruppbolag ska fortsätta att utvecklas väl. Ledningens och styrelsens bedömning är att risker och osäkerhetsfaktorer som väsentligt skulle kunna påverka bedömningen av den förväntade framtida utvecklingen främst är hänförliga till de politiska och makroekonomiska riskerna nedan.

Det pågående kriget i Ukraina för, utöver mänsklig tragedi, med sig en omvärld med betydande osäkerhet. Idungruppens direkta risker kopplat till kriget är dock väldigt begränsade. Inflation, marknadsräntor, svenska kronan och den allmänna konjunkturen är andra faktorer där det råder ökad osäkerhet och som kan få en betydande påverkan på det allmänna affärsklimatet. De stigande marknadsräntorna har och kommer medföra högre finansieringskostnader för Idun. Ledningen följer utvecklingen nära och utvärderar kontinuerligt risker kopplade till gruppbolagens marknad och efterfrågan för att kunna vidta åtgärder om nödvändigt.

Givet högre än normal osäkerhet i vår omvärld, men också då vi fortsätter att se många möjligheter till förvärvsdriven tillväxt av framgångsrika små- och medelstora företag med höga marknadsandelar i sina respektive nischer, känns det betryggande att Idungruppen är välfinansierade.

ÖVRIG INFORMATION

Aktiekapital

Idun har per dagen för denna rapport två aktieslag, A- och B-aktier. A-aktierna är onoterade och B-aktierna är noterade på Nasdaq First North Growth Market sedan den 25 mars 2021.

Antalet utestående aktier vid utgången av perioden och per dagen för denna rapport uppgår till 10 642 807 aktier, uppdelat på 3 310 240 A-aktier och 7 332 567 B-aktier. Per utgången av rapportperioden fanns utestående teckningsoptioner med rätt att teckna 43 000 aktier av serie B och fördelas enligt 40 000 stycken serie 2022/2025 1 samt 3 000 stycken serie 2022/2025 2. Utspädningen vid fullt nyttjande uppgår till cirka 0,4%.

Finansiell kalender

Årsredovisning 2022 – 24 mars 2023

Årsstämma 28 april 2023

Delårsrapport januari till mars 2023 – 11 maj 2023

Delårsrapport januari till juni 2023 – 30 augusti 2023

Delårsrapport januari till september 2023 – 10 november 2023

Bokslutskommuniké 2023 – 6 mars 2024

Utdelning

Styrelsen föreslår en utdelning för 2022 om 0,90 kr (0,80) per aktie till årsstämman, motsvarande en total utdelning på cirka 9,6 mkr (8,5) baserat på antalet aktier vid utgången av året, beloppen inom parentes avser 2021.

Försäkran

Styrelsen och verkställande direktören intygar härmed att denna bokslutskommuniké ger en rättvisande bild av moderbolagets och koncernens verksamhet, ställning och resultat samt beskriver väsentliga risker och osäkerhetsfaktorer som företaget och de företag som ingår i koncernen står inför.

Denna bokslutskommuniké har inte varit föremål för granskning av bolagets revisor.

Stockholm den 2 mars 2023

Adam Samuelsson
Styrelseordförande

Ludwig Andreen
Styrelseledamot

Christina Fagerberg
Styrelseledamot

Johan Lindqvist
Styrelseledamot

Gunnar Tindberg
Styrelseledamot

Karl-Emil Engström
VD

För mer information, kontakta:

Karl-Emil Engström, VD, karl-emil.engstrom@idun.com, +46 (0)70 821 70 74

Oskar Samuelsson, Finanschef, oskar.samuelsson@idun.com, +46 (0)70 966 13 25

Idun Industrier AB (publ)

Organisationsnummer 556924–7009

Kungsgatan 37

111 56 Stockholm

www.idun.com

Iduns Certified Adviser är Avanza Bank AB, ca@avanza.se, +46 (0)8 562 250 00

FINANSIELLA RAPPORTER

Koncernens resultaträkning

tkr	okt-dec 2022	okt-dec 2021	jan-dec 2022	jan-dec 2021	jan-dec 2020	jan-dec 2019	jan-dec 2018
Nettoomsättning	492 686	364 477	1 685 162	1 160 987	680 465	691 837	602 655
Övriga rörelseintäkter	11 575	6 597	26 118	12 882	12 500	7 315	15 727
	504 261	371 074	1 711 280	1 173 869	692 965	699 152	618 382
Rörelsens kostnader							
Råvaror och förnödenheter	-111 318	-74 317	-349 503	-259 960	-131 500	-128 072	-93 046
Handelsvaror	-111 364	-76 222	-398 553	-224 816	-141 899	-159 232	-161 409
Övriga externa kostnader	-67 205	-46 096	-220 536	-143 739	-95 561	-105 761	-90 407
Personalkostnader	-132 908	-105 233	-445 936	-343 495	-223 014	-227 863	-190 211
Avskrivningar materiella anläggningstillgångar	-7 889	-9 334	-29 537	-25 640	-17 271	-16 922	-16 564
Avskrivningar immateriella anläggningstillgångar	-27 605	-24 814	-102 602	-70 362	-39 118	-36 719	-26 034
Övriga rörelsekostnader	-4 764	-68	-10 440	-816	-2 276	-2 655	-2 131
	-463 053	-336 084	-1 557 107	-1 068 828	-650 639	-677 224	-579 802
Rörelseresultat	41 208	34 990	154 173	105 041	42 326	21 928	38 580
Resultat från finansiella poster							
Resultat från övriga värdepapper och fordringar	-	-	-	-	-	-	-1 992
Övriga ränteintäkter och liknande resultatposter	2 081	709	2 140	896	453	2 030	199
Räntekostnader och liknande resultatposter	-18 995	-8 557	-48 540	-26 611	-23 619	-16 399	-18 643
	-16 914	-7 848	-46 400	-25 715	-23 166	-14 369	-20 436
Resultat efter finansiella poster	24 294	27 142	107 773	79 326	19 160	7 559	18 144
Resultat före skatt	24 294	27 142	107 773	79 326	19 160	7 559	18 144
Skatt på årets resultat	-11 505	-6 203	-43 907	-26 622	-12 843	-11 478	-10 406
Uppskjuten skatt	-1 204	-6 320	313	-4 863	2 060	4 257	2 554
Årets resultat	11 585	14 619	64 179	47 841	8 377	338	10 292
Hänförligt till:							
Moderföretagets aktieägare	3 545	10 213	35 657	31 533	1 702	-3 065	6 817
Innehav utan bestämmande inflytande	8 040	4 406	28 522	16 308	6 675	3 403	3 475
Rörelseresultat EBITA hänförlig till Iduns stamaktieägare	50 858	47 140	192 334	136 919	67 435	49 996	55 659
Periodens resultat justerat för goodwill	24 587	29 020	113 877	86 103	34 261	28 547	28 356

Koncernens balansräkning

tkr	31 dec 2022	31 dec 2021	31 dec 2020	31 dec 2019	31 dec 2018
Tillgångar					
Anläggningstillgångar					
Immateriella anläggningstillgångar					
Koncessioner, patent, licenser, varumärken samt liknande rättigheter	1 692	1 555	874	1 204	799
Goodwill	756 977	687 155	194 365	227 696	145 214
Kundrelationer	39 213	47 206	40 662	47 914	46 583
	797 882	735 916	235 901	276 814	192 596
Materiella anläggningstillgångar					
Byggnader och mark	220 810	179 565	126 337	130 852	107 158
Förbättringsutgift på annans fastighet	3 060	2 701	-	-	-
Maskiner och andra tekniska anläggningar	52 366	44 141	29 219	28 703	16 735
Inventarier, verktyg och installationer	42 599	41 156	27 969	24 562	30 425
Pågående nyanläggningar och förskott avseende materiella anläggningstillgångar	2 449	1 891	2 648	3 289	21
	321 284	269 454	186 173	187 406	154 339
Finansiella anläggningstillgångar					
Uppskjuten skattefordran	14 807	9 153	3 594	1 995	684
Andra långfristiga fordringar	1 768	865	1 213	1 390	1 733
	16 575	10 018	4 807	3 385	2 417
Summa anläggningstillgångar	1 135 741	1 015 388	426 881	467 605	349 352
Omsättningstillgångar					
Varulager m m	329 768	221 803	93 108	92 679	65 730
Kortfristiga fordringar					
Kundfordringar	300 543	196 645	91 858	98 601	92 946
Upparbetad, ej fakturerad intäkt	18 849	15 578	6 615	6 919	1 936
Övriga fordringar	12 289	12 646	10 937	17 814	9 425
Förutbetalda kostnader och upplupna intäkter	28 109	14 948	17 528	20 740	12 629
	359 790	239 817	126 938	144 074	116 936
Kassa och bank	336 999	232 285	174 998	165 129	138 129
Summa omsättningstillgångar	1 026 557	693 905	395 044	401 882	320 795
Summa tillgångar	2 162 298	1 709 293	821 925	869 487	670 147
Eget kapital och skulder					
Eget kapital					
Eget kapital hänförligt till moderföretagets aktieägare					
Aktiekapital	692	692	525	512	385
Övrigt tillskjutet kapital	328 061	326 530	113 824	108 689	106 053
Balanserade vinstmedel, inklusive årets resultat	91 151	63 184	29 498	32 223	34 635
Eget kapital hänförligt till moderföretagets aktieägare	419 904	390 406	143 847	141 424	141 073
Innehav utan bestämmande inflytande					
Innehav utan bestämmande inflytande	303 451	274 855	60 157	54 334	36 486
Eget kapital hänförligt till minoritetsintresset	303 451	274 855	60 157	54 334	36 486
Summa eget kapital	723 355	665 261	204 004	195 758	177 559
Avsättningar					
Avsättningar för uppskjuten skatt	69 759	59 184	36 116	38 116	33 274
Övriga avsättningar	103 035	92 230	7 342	11 561	18 515
	172 794	151 414	43 458	49 677	51 789
Långfristiga skulder					
Obligationslån	470 000	200 000	200 000	200 000	-
Förlagslån	-	-	23 269	21 848	125 178
Skulder till kreditinstitut	340 831	326 532	142 048	168 269	128 972
Övriga skulder	20 000	12 911	10 343	34 450	33 369
	830 831	539 443	375 660	424 567	287 519
Kortfristiga skulder					
Skulder till kreditinstitut	125 076	88 913	50 775	49 795	32 848
Fakturerad ej upparbetad intäkt	7 864	9 397	1 463	5 466	6 908
Leverantörsskulder	103 280	86 522	38 383	47 908	38 330
Aktuella skatteskulder	29 147	24 590	9 574	9 034	3 183
Övriga skulder	64 432	55 382	53 221	43 524	35 455
Upplupna kostnader och förutbetalda intäkter	105 519	88 371	45 387	43 758	36 556
	435 318	353 175	198 803	199 485	153 280
Summa eget kapital och skulder	2 162 298	1 709 293	821 925	869 487	670 147

Koncernens kassaflödesanalys

tkr	jan-dec 2022	jan-dec 2021	jan-dec 2020	jan-dec 2019	jan-dec 2018
Den löpande verksamheten					
Rörelseresultat	154 173	105 041	42 326	21 928	38 580
Justeringar för poster som inte ingår i kassaflödet	132 853	100 301	54 887	52 879	41 692
Erhållen ränta	2 140	896	453	2 030	199
Erlagd ränta	-48 540	-26 611	-23 619	-16 399	-18 643
Betald skatt	-42 406	-23 911	-11 505	-7 090	-7 321
Kassaflöde från den löpande verksamheten före förändringar av rörelsekapital	198 220	155 716	62 542	53 348	54 507
Kassaflöde från förändring av rörelsekapital					
Förändring av varulager	-78 420	-21 283	-890	-13 916	-475
Förändring kundfordringar	-66 368	-12 901	5 908	8 165	-4 851
Förändring av övriga rörelsefordringar	-5 956	7 619	10 305	-20 907	-6 812
Förändring leverantörsskulder	-1 329	13 872	-9 041	3 454	5 076
Förändring av övriga rörelseskulder	-6 663	12 505	-6 927	5 548	7 118
Kassaflöde från den löpande verksamheten	39 484	155 528	61 897	35 692	54 563
Investeringsverksamheten					
Investeringar i immateriella anläggningstillgångar	-2 001	-295	-141	-803	-392
Investeringar i materiella anläggningstillgångar	-49 342	-35 727	-18 403	-20 428	-29 576
Försäljning av materiella anläggningstillgångar	11 021	1 268	2 022	14 743	20 007
Förändring av finansiella anläggningstillgångar	-1 334	-4 919	-1 462	-955	-1 261
Investeringar i dotterföretag	-155 994	-381 156	-2 158	-124 492	-71 862
Reglering tilläggsköpeskilling	-3 639	-	-4 000	-9 037	-7 903
Försäljning av dotterföretag / avyttring till minoritet	6 454	2 283	2 021	157	27 856
Kassaflöde från investeringsverksamheten	-194 835	-418 546	-22 121	-140 815	-63 131
Finansieringsverksamheten					
Nyemission och betalning teckningsoptioner	3 531	219 170	5 148	2 648	37 307
Emissionskostnader	-	-6 297	-	-	-
Förändring av långfristiga lån	272 743	130 398	-48 481	125 865	58 814
Förändring av kortfristiga lån	22 056	-171	16 309	6 489	-13 581
Utbetald utdelning	-39 735	-23 498	-2 354	-3 003	-6 236
Kassaflöde från finansieringsverksamheten	258 595	319 602	-29 378	131 999	76 304
Periodens kassaflöde	103 244	56 584	10 398	26 876	67 736
Likvida medel vid periodens början					
Likvida medel vid periodens början	232 285	174 998	165 129	138 129	69 813
Kursdifferens i likvida medel	1 470	703	-529	124	580
Likvida medel vid periodens slut	336 999	232 285	174 998	165 129	138 129

Koncernens förändring av eget kapital

tkr	Aktie- kapital	Övrigt tillskjutet kapital	Uppskriv- ningsfond	Annat eget kapital inkl. årets resultat	Minoritets intresse	Totalt
Ingående balans per 1 januari 2021	525	113 824	5 000	24 498	60 157	204 004
Utdelning					-23 498	-23 498
Nyemission	167	219 003				219 170
Emissionskostnader		-6 297				-6 297
Transaktioner med minoritet				579	5 540	6 119
Minoritet genom förvärv					216 276	216 276
Omräkningsdifferens				1 574	72	1 646
Årets resultat				31 533	16 308	47 841
Utgående balans per 31 december 2021	692	326 530	5 000	58 184	274 855	665 261
tkr	Aktie- kapital	Övrigt tillskjutet kapital	Uppskriv- ningsfond	Annat eget kapital inkl. årets resultat	Minoritets intresse	Totalt
Ingående balans per 1 januari 2022	692	326 530	5 000	58 184	274 855	665 261
Utdelning				-8 514	-31 221	-39 735
Nyemission och betalning teckningsoptioner		1 531		1 786	214	3 531
Minoritet genom förvärv					30 928	30 928
Transaktioner med minoritet				-5 523	45	-5 478
Omräkningsdifferens				4 561	108	4 669
Årets resultat				35 657	28 522	64 179
Utgående balans per 31 december 2022	692	328 061	5 000	86 151	303 451	723 355

Moderbolagets resultaträkning

tkr	okt-dec 2022	okt-dec 2021	jan-dec 2022	jan-dec 2021	jan-dec 2020	jan-dec 2019	jan-dec 2018
Nettoomsättning	512	412	512	412	330	326	1 638
	512	412	512	412	330	326	1 638
Rörelsens kostnader							
Övriga externa kostnader	-1 293	-807	-5 687	-2 962	-2 395	-5 316	-3 392
Personalkostnader	-2 240	-1 778	-8 587	-6 947	-6 467	-5 640	-4 081
Avskrivningar immateriella anläggningstillgångar	-	-14	-	-14	-15	-15	-14
	-3 533	-2 599	-14 274	-9 923	-8 877	-10 971	-7 487
Rörelseresultat	-3 021	-2 187	-13 762	-9 511	-8 547	-10 645	-5 849
Resultat från finansiella poster							
Resultat från andelar i koncernföretag	8 536	-15 167	18 304	-15 107	-5 825	-6 043	2 323
Resultat från andelar i intresseföretag	-	-	-	14 553	-	3 430	-
Övriga ränteutgifter och liknande resultatposter	536	47	540	171	339	346	60
Räntekostnader och liknande resultatposter	-11 860	-3 617	-30 939	-14 834	-16 422	-8 576	-7 404
	-2 788	-18 737	-12 095	-15 217	-21 908	-10 843	-5 021
Resultat efter finansiella poster	-5 809	-20 924	-25 857	-24 728	-30 455	-21 488	-10 870
Bokslutsdispositioner	33 164	29 280	33 164	29 280	34 283	22 420	13 500
Resultat före skatt	27 355	8 356	7 307	4 552	3 828	932	2 630
Skatt på årets resultat	-8 953	-4 857	-2 811	-1 063	-2 183	-792	-150
Uppskjuten skatt	5 060	-	5 060	-	-	-	-
Årets resultat	23 462	3 499	9 556	3 489	1 645	140	2 480

Moderbolagets balansräkning

tkr	31 dec 2022	31 dec 2021	31 dec 2021	31 dec 2020	31 dec 2019	31 dec 2018
Tillgångar						
Anläggningstillgångar						
Immateriella anläggningstillgångar						
Koncessioner, patent, licenser, varumärken samt liknande rättigheter	-	-	-	14	29	43
	-	-	-	14	29	43
Finansiella anläggningstillgångar						
Andelar i koncernföretag	510 748	433 096	433 096	227 119	163 679	114 202
Andelar i intresseföretag och gemensamt styrda företag	19 000	19 000	19 000	19 000	19 000	19 000
Uppskjuten skattefordran	9 531	4 470	4 470	2 676	1 069	-
Andra långfristiga fordringar	1 478	645	645	708	713	1 107
	540 757	457 211	457 211	249 503	184 461	134 309
Summa anläggningstillgångar	540 757	457 211	457 211	249 517	184 490	134 352
Omsättningstillgångar						
Kortfristiga fordringar						
Fordringar hos koncernföretag	77 514	59 939	59 939	66 404	63 428	39 596
Aktuella skattefordringar	954	523	523	-	-	-
Övriga fordringar	1 088	881	881	7 742	9 466	3 699
Förutbetalda kostnader och upplupna intäkter	8 683	2 753	2 753	3 938	5 119	226
	88 239	64 096	64 096	78 084	78 013	43 521
Kassa och bank	198 160	36 645	36 645	39 375	95 186	75 853
Summa omsättningstillgångar	286 399	100 741	100 741	117 459	173 199	119 374
Summa tillgångar	827 156	557 952	557 952	366 976	357 689	253 726
Eget kapital och skulder						
Eget kapital						
Bundet eget kapital						
Aktiekapital	692	692	692	525	512	385
Uppskrivningsfond	5 000	5 000	5 000	5 000	5 000	5 000
	5 692	5 692	5 692	5 525	5 512	5 385
Fritt eget kapital						
Överkursfond	328 061	326 530	326 530	113 824	108 689	106 053
Balanserad vinst eller förlust	5 911	10 936	10 936	9 291	9 151	6 785
Årets resultat	9 556	3 489	3 489	1 645	140	2 481
	343 528	340 955	340 955	124 760	117 980	115 319
Summa eget kapital	349 220	346 647	346 647	130 285	123 492	120 704
Långfristiga skulder						
Obligationslån	470 000	200 000	200 000	200 000	200 000	-
Förlagslån	-	-	-	23 269	21 848	125 178
	470 000	200 000	200 000	223 269	221 848	125 178
Kortfristiga skulder						
Leverantörsskulder	255	142	142	212	123	226
Skulder till koncernföretag	6 195	10 165	10 165	2 838	2 570	1 123
Aktuella skatteskulder	-	-	-	3 864	1 917	48
Övriga skulder	354	281	281	5 233	5 255	408
Upplupna kostnader och förutbetalda intäkter	1 132	717	717	1 275	2 484	6 039
Summa kortfristiga skulder	7 936	11 305	11 305	13 422	12 349	7 844
Summa eget kapital och skulder	827 156	557 952	557 952	366 976	357 689	253 726

NOTER

Redovisningsprinciper

Bokslutskommunikén har upprättats i enlighet med Årsredovisningslagen. Tillämpade redovisnings- och värderingsprinciper överensstämmer med K3-regelverket och är oförändrade jämfört med senast avlämnade årsredovisning samt Bokföringsnämndens allmänna råd BFNAR 2012:1. Bolagets redovisningsprinciper finns beskrivna i den senast avgivna årsredovisningen.

Uppskattningar och bedömningar

Uppskattningar och bedömningar utvärderas löpande och baseras på historisk erfarenhet och andra faktorer, inklusive förväntningar på framtida händelser som anses rimliga under rådande förhållanden.

Inga väsentliga källor till osäkerheter i uppskattningar och antaganden på dagen för denna rapport bedöms kunna innebära en betydande risk för en väsentlig justering av redovisade värden för tillgångar och skulder under de närmaste tolv månaderna.

Närståendetransaktioner

Styrelseledamot Gunnar Tindberg (via bolaget GT InduTechnologies AB) har under perioden fått ett förmedlingsarvode för gruppbolaget Eugen Wiberger Aktiebolag om 250 000 kr.

Definitioner

Bruttovinst - Nettoomsättning och övriga rörelseintäkter med avdrag för värdet för råvaror och förnödenheter samt värdet för handelsvaror

EBITDA - Resultat före skatt på periodens resultat, finansnetto och avskrivningar av materiella och immateriella anläggningstillgångar

EBITDA-marginal (%) - EBITDA i procent av nettoomsättning

Rörelseresultat EBITA (EBITA) - Resultat före skatt på periodens resultat, finansnetto och avskrivningar av immateriella anläggningstillgångar

Rörelseresultat EBITA hänförlig till Iduns stamaktieägare - Resultat före skatt på periodens resultat, finansnetto och avskrivningar av immateriella anläggningstillgångar hänförlig till moderbolagets aktieägare

EBITA-marginal (%) - EBITA i procent av nettoomsättning

Årets resultat justerat för goodwill - Årets/periodens resultat hänförlig till moderbolagets aktieägare, med tillägg för moderbolagets aktieägares andel av avskrivningar på goodwill och kundrelationer, justerat för uppskjuten skatt

Antal anställda - Medelantal anställda under perioden

Antal aktier - Genomsnittligt antal utestående aktier under perioden

Soliditet (%) - Summa eget kapital i förhållande till summa tillgångar

Nettoskuld - Långfristiga räntebärande skulder, kortfristiga räntebärande skulder och avsättningar för beräknad tilläggsköpeskilling med avdrag för likvida medel

Nettoskuld hänförlig till Iduns stamaktieägare - Långfristiga räntebärande skulder, kortfristiga räntebärande skulder och avsättningar för beräknad tilläggsköpeskilling med avdrag för likvida medel hänförlig till moderbolagets aktieägare

Resultat per aktie före utspädning - Periodens resultat dividerat med genomsnittligt antal utestående aktier under perioden

Resultat per aktie efter utspädning - Periodens resultat dividerat med vägt genomsnittligt antal utestående aktier under perioden, justerat för utspädande potentiella aktier vilka härrör från utgivna optioner

Resultat per aktie justerat för goodwill före utspädning - Periodens resultat hänförlig till moderbolagets aktieägare med tillägg för moderbolagets aktieägares andel av avskrivningar på goodwill och kundrelationer, justerat för uppskjuten skatt, dividerat med genomsnittligt antal utestående aktier under perioden

Resultat per aktie justerat för goodwill efter utspädning - Periodens resultat hänförlig till moderbolagets aktieägare med tillägg för moderbolagets aktieägares andel av avskrivningar på goodwill och kundrelationer, justerat för uppskjuten skatt, dividerat med vägt genomsnittligt antal utestående aktier under perioden, justerat för utspädande potentiella aktier vilka härrör från utgivna optioner