

BIMobject AB

Delårsrapport: Apr-Jun 2022

Andra kvartalet i korthet

- ARR i konstanta valutor uppgick till MSEK 113,8 (107,2) vid kvartalets slut, +6%
- Nettoomsättning MSEK 32,3 (30,3), +7%
- Nettoomsättning från återkommande intäkter MSEK 26,5 (23,0), +15%, vilket utgör 82% av total nettoomsättning
- Rörelseresultat (EBIT) MSEK -18,6 (-28,2)
- Resultat per aktie SEK -0,13 (-0,21)
- Kassaflöde från den löpande verksamheten MSEK -17,3 (-27,3)
- Det ackumulerade antalet nedladdningar uppgick till 127 miljoner (89), +43%
- Det ackumulerade antalet registrerade användare uppgick till 3,2 miljoner (2,6), +23%

Väsentliga händelser under kvartalet

- Omorganisation av BIMobjects Services-organisation, vilket resulterade i att 21 anställda lämnade företaget. Flertalet av dessa anställda kommer fortsätta sina uppdrag på konsultbasis via bolagets underleverantörer.

VD-ord

Ett stabilt kvartal i en turbulent värld

Q2 2022 var ännu ett turbulent kvartal i världen omkring oss. På BIMObject var dock kvartalet stabilt, med positiva underliggande trender. Vår ARR fortsatte att växa, drivet av nya kunder och en fortsatt solid utveckling i vår förnyelseaffär. Inklusiva positiva valutaeffekter ökade våra återkommande intäkter med 15 % jämfört med föregående år.

Vi fortsatte att fokusera på att tillhandahålla mer kundvärde, med flera nya produktreleaser under kvartalet avsedda för att skapa mer värde för våra Premium-kunder. Bland höjdpunkterna märks en betydande uppgradering av våra kunders varumärkessidor, vilket gör att de kan marknadsföra sitt värdeerbjudande tydligare. Vi förbättrade också benchmarking-funktionen som låter våra kunder jämföra sina resultat med andra varumärken. Användandet av kreditsystemet ökade och vi har börjat se en liten men växande försäljning av tilläggskrediter.

Tjänsteintäkterna var lägre än tidigare kvartal, på grund av lägre orderingång och den aviserade omorganisationen av vår Services-enhet. Omorganisationen innebär att 21 anställda lämnar företaget, men att de flesta kommer fortsätta arbeta med våra projekt hos våra Content Service Providers. Samtidigt som vi ser en fortsatt stabil efterfrågan på BIM-innehållsutveckling vill vi kunna skala våra kostnader bättre i takt med variationen i efterfrågan framöver.

Stark tillväxt för vår marknadsplats

En av höjdpunkterna under kvartalet var vår starka tillväxt i användare och användning av vår marknadsplats.

Vårt utvecklingsteam har gjort stora framsteg med att förbättra sökmotoroptimeringen av vår sajt, vilket bidrog till en stark tillväxt i användarbasen. Maj 2022 var den näst bästa månaden någonsin när det gäller inflöde av nya användare, med 57 000 nya användare på en månad.

Antalet nedladdningar visade exceptionellt stark tillväxt. I maj släppte vi en förbättring av nedladdningsfunktionen som gör det lättare för användare att ladda ned flera filformat samtidigt, vilket avsevärt ökade antalet nedladdningar. Även justerat för detta var användningen fortfarande mycket stark.

Integration av Prodikt

Q2 2022 var det första hela kvartalet med Prodikt konsoliderat i vår verksamhet och vi har börjat integrera våra verksamheter både tekniskt och kommersiellt.

Ur ett tekniskt perspektiv blir det första steget att låta alla BIMObject-användare få tillgång till Prodikts LCA-verktyg utan att behöva registrera sig. Vi kommer då att börja marknadsföra Prodikt till vår stora användarbas. Kommersiellt har vi börjat korssälja Prodikts plattform till vår stora kundbas av tillverkare. I april tecknade Prodikt också ett viktigt samarbetsavtal med Optimera, en av de största återförsäljarna av byggmaterial i Norden och en del av Saint



Gobain-gruppen, för att gemensamt marknadsföra Prodikts tjänster till Optimeras bas av tillverkare.

De viktigaste synergierna med vårt förvärv kommer att komma på lång sikt. Brist på data innebär att byggnader genererar 3,8 gånger mer koldioxid än vad de var tänkta att göra. Tillsammans är BIMobject och Prodikt unikt positionerade för att tillhandahålla den data som branschen saknar och som kommer att förändra hur vi bygger hållbara byggnader.

Carl Silbersky
VD

Finansiell översikt

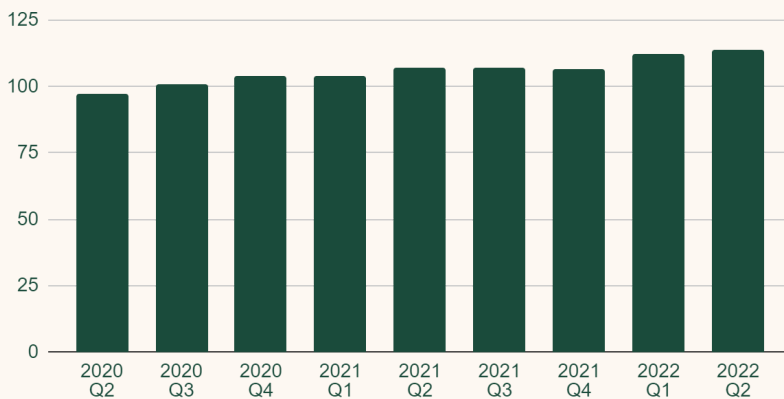
	2020 Q2	2020 Q3	2020 Q4	2021 Q1	2021 Q2	2021 Q3	2021 Q4	2022 Q1	2022 Q2
ARR i konstanta valutor (MSEK)	97,3	101,0	104,2	104,1	107,2	106,9	106,4	112,2	113,8
Nettoomsättning (MSEK)	34,8	33,6	32,5	28,5	30,3	30,8	30,7	32,0	32,3
Återkommande intäkter (MSEK)	23,8	23,8	22,6	23,2	23,0	23,8	23,8	25,5	26,5
Övrig Platform-intäkter (MSEK)	2,4	2,4	2,4	1,2	1,0	1,0	1,4	1,2	1,3
Services (MSEK)	8,6	7,4	7,5	4,1	6,3	6,0	5,4	5,3	4,5
EBITDA (MSEK)	-14,6	-7,0	-18,6	-15,5	-25,7	-20,8	-14,0	-14,3	-15,2
EBITDA (%)	-42%	-21%	-57%	-54%	-85%	-68%	-45%	-45%	-47%
EBITA (MSEK)	-16,1	-8,4	-19,8	-16,8	-27,4	-22,1	-15,6	-15,2	-16,2
EBITA (%)	-46%	-25%	-61%	-59%	-90%	-72%	-51%	-48%	-50%
Rörelseresultat (EBIT) (MSEK)	-17,0	-9,2	-20,7	-17,6	-28,2	-24,1	-15,9	-16,7	-18,6
Rörelsemarginal (EBIT) (%)	-49%	-27%	-64%	-62%	-93%	-78%	-52%	-52%	-57%
Vinst per aktie före utspädning (SEK)	-0,16	-0,08	-0,19	-0,09	-0,21	-0,16	-0,11	-0,10	-0,13
Vinst per aktie efter utspädning (SEK)	-0,16	-0,08	-0,19	-0,09	-0,21	-0,16	-0,11	-0,10	-0,13
Kassaflöde från den löpande verksamheten (MSEK)	-4,2	-9,3	-11,0	-12,1	-27,3	-24,7	-22,9	-9,7	-17,3

Återkommande intäkter

Annual Recurring Revenue (ARR), årligen återkommande intäkter, är ett centralt mått för att förstå intäktsutvecklingen inom vår kärnaffär Platform. Detta då rapporterad nettoomsättning kan påverkas av flera jämförelsestörande faktorer som exempelvis timing av intäktsföring, korrigeringar och t.o.m. variationer i antalet dagar i respektive kvartal. Vi rapporterar ARR i konstanta valutor, omvandlat enligt valutakursen på kvartalets sista arbetsdag.

Annual Recurring Revenue

MSEK, konstanta valutor



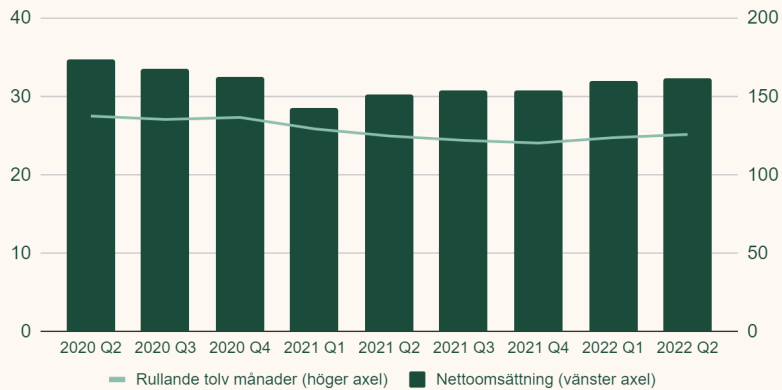
Q2 2022 växte ARR i konstanta valutor med 6% jämfört med föregående år och 1% jämfört med föregående kvartal.

Nettoomsättning

Nettoomsättningen i kvartalet uppgick till MSEK 32,3 (30,3), +7% jämfört med samma period föregående år och +1% jämfört med föregående kvartal. Valutaeffekter hade en positiv påverkan på nettoomsättningen med +7% jämfört med föregående år och +2% jämfört med föregående kvartal. Det förvärvade Greenstone Holding AB är konsoliderat från mars och har bidragit marginellt.

Nettoomsättning

MSEK

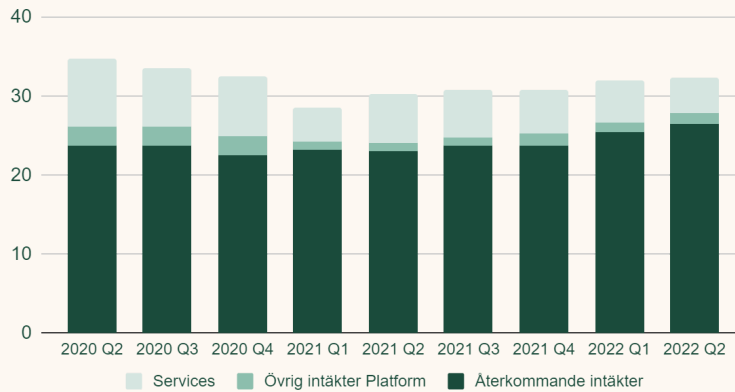


Nettoomsättningen från återkommande intäkter i kvartalet uppgick till MSEK 26,5 (23,0), +15%, och utgjorde 82% (76%) av den totala nettoomsättningen.

Nettoomsättningen från Services var något lägre än tidigare kvartal, vilket är relaterat till den europeiska marknaden och lägre utvecklingstakt på ett fåtal större projekt delvis orsakat av omorganisationen.

Nettoomsättning per intäktslag

MSEK

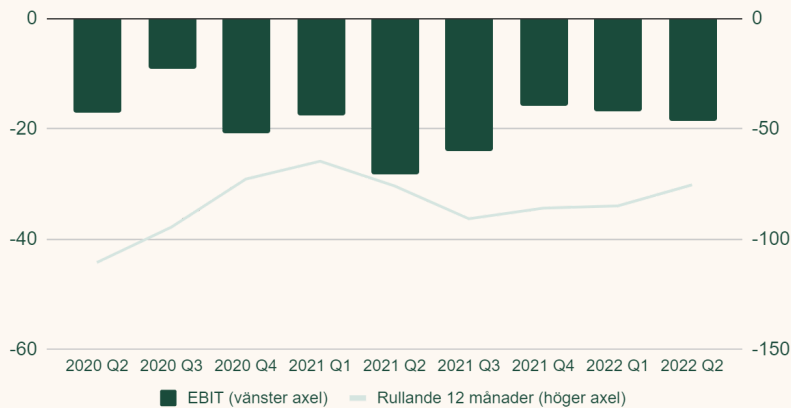


Rörelseresultat

Rörelseresultatet före räntor och skatt, EBIT, uppgick till MSEK -18,6 (-28,2) under kvartalet, motsvarande en EBIT-marginal om -57% (-93%). Justerat för Long Term Incentive Program 2021 och 2022 uppgick EBIT till MSEK -18,3 (-20,1).

EBIT

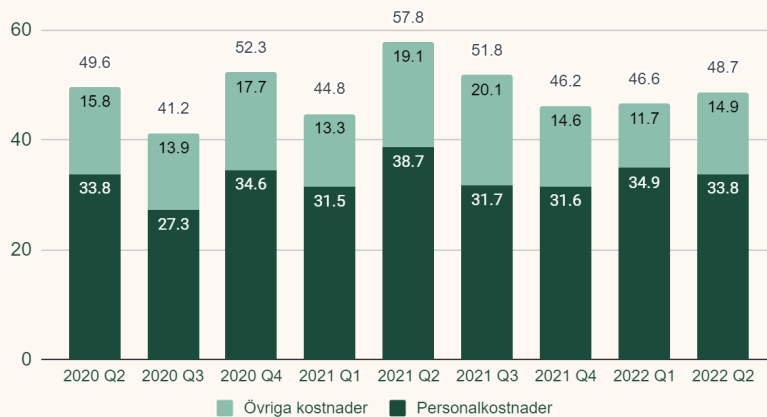
MSEK



Övriga kostnader uppgick till MSEK 14,9 vilket är en minskning jämfört med föregående år. Ökningen jämfört med föregående kvartal förklaras främst av förvärvet av Greenstone Holding AB, men vi såg också högre aktivitet inom resekostnader och utställningar. Minskningen i personalkostnader innehåller diverse effekter. Jämfört med föregående kvartal finns det en underliggande påverkan från förvärvet om MSEK 1,7 samt en omstrukturingskostnad om MSEK 2,0 i Q1 som påverkar jämförbarheten.

Rörelsekostnader

MSEK



Kassaflöde och likvida medel

Kassaflödet från den löpande verksamheten uppgick i kvartalet till MSEK -17,3 (-27,3).

Likvida medel uppgick till MSEK 129,4 (318,7) vid periodens utgång. Därutöver hade bolaget kortsiktiga placeringar om MSEK 148,9 (36,1).

Finansiell ställning

Eget kapital uppgick till MSEK 285,7 (322,5) vid periodens utgång. Soliditeten var 71% (76%) den 30 juni. Räntebärande skulder uppgick till MSEK 0,8 (1,3).

Övrig information

Väsentliga händelser under och efter kvartalet

- Omorganisation av BIMobjects Services-organisation, vilket resulterade i att 21 anställda lämnade företaget. Flertalet av dessa anställda kommer fortsätta sina uppdrag på konsultbasis via bolagets underleverantörer.

Teckningsoptioner (incitamentsprogram)

Bolaget har tre aktiva teckningsoptionsprogram:

1. 2019/2024, löper ut i maj 2024.
2. LTIP 2021, där den större serie 1 löper ut i augusti 2024 och den mindre serie 2 löper ut i februari 2025.
3. LTIP 2022, löper ut i augusti 2025.

Fullständiga villkor för teckningsoptioner finns på Bolagets hemsida <https://investors.bimobject.com>.

Aktie och aktiedata

BIMobject AB är noterat på Nasdaq First North Growth Market.

Vinst per aktie (VPA) för kvartalet uppgick till SEK -0.13 (-0.21). Efter utspädning uppgick VPA till SEK -0.13 (-0.21).

Det genomsnittliga antalet aktier under kvartalet var 140,246,745 och under året 139,944,554. Det totala antalet aktier vid kvartalets slut var 140,246,745 (139,319,684). Samtliga aktier har lika röstvärde och andel i kapitalet.

Tabellen nedan visar BIMobjects största aktieägare vid periodens slut.

Ägare	Antal aktier	Andel av kapital och röster
EQT Ventures	15,515,176	11.1%
Avanza Pension	10,470,812	7.5%
TIN Fonder	10,317,017	7.4%
Swedbank Robur Fonder	10,000,000	7.1%
Jan Karlander	9,312,703	6.6%
Procedural Labs AB	6,476,363	4.6%
Nordnet Pensionsförsäkring	5,614,972	4.0%
Svenska Handelsbanken AB	2,869,076	2.0%
Nordea Liv & Pension	2,836,676	2.0%
Johannes Reischböck	2,362,000	1.7%
Totalt tio största ägare	75,774,795	54.0%
Övriga aktieägare	64,471,950	46.0%
Totalt antal aktier	140,246,745	100.0%

Källa: Monitor.

Anställda

Antalet anställda i koncernen 30 juni 2022 var 159 (164), vilket inte inkluderar effekten från omorganisationen av Services.

Moderbolag

Moderbolagets intäkter uppgick i kvartalet till MSEK 15.1 (13.6) och rörelsekostnaderna uppgick till MSEK 29.5 (39.0). Förlusten före skatt uppgick till MSEK -12.2 (-27.6). Eget kapital uppgick till MSEK 281.0 (357.4).

Framåtblickande information

Den här rapporten kan innehålla framåtblickande information baserat på ledningens nuvarande förväntningar. Även om ledningen tror att förväntningarna i sådan framåtblickande information är rimliga, finns det inga garantier att förväntningarna är korrekta.

Som ett resultat kan framtida utfall skilja sig markant från den framåtblickande informationen beroende på, bland annat, ändrade marknadsförutsättningar för våra produkter och mer allmänna förändringar i ekonomiska, marknadsmässiga och konkurrensmässiga förutsättningar, förändringar i regulatoriska krav och andra politiska åtgärder och variationer i valutakurser.

Kommande rapporter

BIMobject AB upprättar och offentliggör en finansiell rapport efter varje kvartalsskifte. Kommande rapporter och händelser är planerade enligt följande:

Rapport / Händelse	Datum
Delårsrapport Q3	26 oktober 2022
Delårsrapport Q4	15 februari 2023

Presentation

Aktieägare, analytiker och media är välkomna till en digital rapportpresentation den 5 augusti 2022 14:00 (CEST). Presentationen kommer hållas på engelska via Zoom.

Anmälan och deltagande i presentationen sker via följande länk:

https://us06web.zoom.us/webinar/register/WN_2vaJ0-y7RBy-t-kBzk9U6Q

Certified Adviser

FNCA Sweden AB.

Avlämnande av delårsrapport

Malmö, 5 augusti 2022

BIMobject AB

Styrelsen

För mer information, vänligen kontakta:

Carl Silbersky, VD

Tel: +46 40-685 29 00

E-mail: ir@bimobject.com

Denna information är sådan information som BIMobject AB (publ) är skyldigt att offentliggöra enligt EU:s Marknadsmisbruksförordning. Informationen lämnades, enligt Carl Silberskys försorg, för offentliggörande 5 augusti 2022 kl 08.30 CEST.

Flerårsöversikt

	2020 Q2	2020 Q3	2020 Q4	2021 Q1	2021 Q2	2021 Q3	2021 Q4	2022 Q1	2022 Q2
ARR i konstanta valutor (MSEK)	97,3	101,0	104,2	104,1	107,2	106,9	106,4	112,2	113,8
Nettoomsättning (MSEK)	34,8	33,6	32,5	28,5	30,3	30,8	30,7	32,0	32,3
Nettoomsättnings-tillväxt(%)	1%	-6%	4%	-21%	-13%	-8%	-6%	13%	7%
Återkommande intäkter (MSEK)	23,8	23,8	22,6	23,2	23,0	23,8	23,8	25,5	26,5
Tillväxt återkommande intäkter (%)	13%	20%	14%	9%	-3%	0%	5%	10%	15%
Andel av omsättning återkommande intäkter (%)	68%	71%	69%	81%	76%	77%	78%	80%	82%
EBITDA (MSEK)	-14,6	-7,0	-18,6	-15,5	-25,7	-20,8	-14,0	-14,3	-15,2
EBITDA (%)	-42%	-21%	-57%	-54%	-85%	-68%	-45%	-45%	-47%
EBITA (MSEK)	-16,1	-8,4	-19,8	-16,8	-27,4	-22,1	-15,6	-15,2	-16,2
EBITA (%)	-46%	-25%	-61%	-59%	-90%	-72%	-51%	-48%	-50%
Rörelseresultat (EBIT) (MSEK)	-17,0	-9,2	-20,7	-17,7	-28,2	-24,1	-15,9	-16,7	-18,6
Rörelsemarginal (EBIT) (%)	-49%	-27%	-64%	-62%	-93%	-78%	-52%	-52%	-57%
Vinst per aktie före utspädning (SEK)	-0,16	-0,08	-0,19	-0,09	-0,21	-0,16	-0,11	-0,10	-0,13
Vinst per aktie efter utspädning (SEK)	-0,16	-0,08	-0,19	-0,09	-0,21	-0,16	-0,11	-0,10	-0,13
Anstal anställda	178	169	173	156	164	171	168	169	159
Nettoomsättning per anställd (MSEK)	0,20	0,20	0,19	0,18	0,18	0,18	0,18	0,19	0,20
Kassaflöde från den löpande verksamheten per aktie (SEK)	-0,03	-0,07	-0,08	-0,09	-0,20	-0,18	-0,16	-0,07	-0,12
Antal aktier (tusental)	120,320	139,320	139,320	139,320	139,320	139,320	139,320	140,247	140,247

Koncernens resultaträkning i sammandrag

(kSEK)	Apr-Jun 2022	Apr-Jun 2021	Jan-Jun 2022	Jan-Jun 2021	Jan-Dec 2021
Nettoomsättning	32 302	30 293	64 340	58 763	120 298
Övriga rörelseintäkter	1 174	1 701	1 508	2 129	3 832
S:a Rörelseintäkter mm	33 477	31 993	65 848	61 347	124 130
<i>Rörelsens kostnader</i>					
Aktiverat arbete för egen räkning	-	-	-	455	455
Övriga externa kostnader	-14 879	-19 078	-26 573	-32 417	-67 135
Personalkostnader	-33 803	-38 660	-68 740	-70 165	-133 465
Avskrivningar	-3 365	-2 460	-5 804	-4 609	-9 879
Rörelseresultat efter avskrivningar	-18 570	-28 206	-35 269	-45 843	-85 894
Resultat från finansnetto	-1 972	-1 562	-1 419	2 914	4 840
Resultat efter finansiella poster	-20 542	-29 768	-36 688	-42 929	-81 054
Skatt	-44	16	1 450	-57	-222
Periodens resultat	-20 586	-29 752	-35 239	-42 986	-81 276
Hänförligt till:					
Moderbolagets aktieägare	-18 133	-29 752	-32 317	-42 986	-81 276
Minoritetsintresse	-2 453	-	-2 921	-	-
Övrig information					
Vinst per aktie före utspädning (SEK)	-0,13	-0,21	-0,23	-0,31	-0,58
Vinst per aktie efter utspädning (SEK)	-0,13	-0,21	-0,23	-0,31	-0,58

Koncernens balansräkning i sammandrag

(kSEK)	Jun 30 2022	Jun 30 2021	Dec 31 2021
TILLGÅNGAR			
Anläggningstillgångar			
Immateriella anläggningstillgångar	80 782	32 286	27 796
Materiella anläggningstillgångar	868	2 064	963
Finansiella anläggningstillgångar	5 434	5 766	4 399
S:a Anläggningstillgångar	87 085	40 117	33 157
Omsättningstillgångar			
Kundfordringar	30 718	20 724	32 153
Övriga fordringar	1 408	1 344	1 720
Förutbetalda kostnader och upplupna intäkter	5 721	5 926	3 672
Kortfristiga placeringar	148 947	36 118	74 018
Kassa och bank	129 497	318 703	233 221
S:a Omsättningstillgångar	316 292	382 814	344 785
SUMMA TILLGÅNGAR	403 377	422 931	377 942
EGET KAPITAL OCH SKULDER			
Eget kapital hänförligt till moderbolagets aktieägare	251 354	322 466	282 065
Innehav utan bestämmande inflytande	34 385	-	-
S:a Eget kapital	285 740	322 466	282 065
Avsättningar	20 176	5 927	5 293
Långfristiga skulder	678	640	647
Kortfristiga skulder			
Leverantörsskulder	3 922	7 433	4 671
Övriga skulder	8 113	12 921	8 930
Upplupna kostnader och förutbetalda intäkter	84 749	73 545	76 337
S:a Kortfristiga skulder	96 784	93 898	89 938
SUMMA EGET KAPITAL OCH SKULDER	403 377	422 931	377 942

Koncernens förändring i eget kapital i sammandrag

(kSEK)	Jan-Jun 2022	Jan-Jun 2021	Jan-Dec 2021
Belopp vid periodens ingång	282 065	360 824	360 824
Riktad nyemission	4 014	-	-
Minoritetsintresse förvärv	37 306	-	-
Teckningsoptioner	1 300	6 150	5 848
Aktierelaterade ersättningar	520	-	696
Omräkningsdifferens	-4 226	-1 522	-4 027
Periodens resultat	-35 239	-42 986	-81 276
Belopp vid periodens utgång	285 740	322 466	282 065
Hänförligt till moderbolagets aktieägare	251 354	322 466	282 065
Hänförligt till minoritetsintresse	34 385	-	-

Koncernens kassaflödesanalys i sammandrag

(kSEK)	Apr-Jun 2022	Apr-Jun 2021	Jan-Jun 2022	Jan-Jun 2021	Jan-Dec 2021
<i>Den löpande verksamheten</i>					
Resultat efter finansiella poster	-20 542	-29 768	-36 688	-42 929	-81 054
Justeringar för poster som inte ingår i kassaflödet	4 782	2 679	7 889	806	7 033
Betald skatt	9	9	1	135	-7
Kassaflöde från den löpande verksamheten före förändringar av rörelsekapital	-15 751	-27 080	-28 798	-41 987	-74 028
Kassaflöde från förändringar i rörelsekapital	-1 544	-255	1 766	2 598	-13 004
Kassaflöde från den löpande verksamheten	-17 295	-27 335	-27 032	-39 389	-87 032
<i>Investeringsverksamheten</i>					
Förvärv av dotterbolag netto likvidpåverkan	-	-	414	-	-
Förvärv av immateriella anläggningstillgångar	-	-	-	-455	-455
Förändring av materiella anläggningstillgångar	-33	59	-207	159	-15
Förändring av finansiella anläggningstillgångar	0	98	7	-381	-382
Avyttringar av kortfristiga placeringar	-40 000	4 000	-80 000	7 404	-30 381
Kassaflöde från investeringsverksamheten	-40 033	4 157	-79 785	6 727	-31 234
<i>Finansieringsverksamheten</i>					
Nyemission och personaloptioner	1 195	6 047	1 241	6 047	5 848
Förändring i externa lån	-52	-5 925	-104	-6 448	-6 847
Kassaflöde från finansieringsverksamheten	1 143	121	1 550	-402	-1 000
Periodens kassaflöde	-56 185	-23 057	-105 680	-33 064	-119 265
Likvida medel vid periodens början	183 863	342 519	233 221	350 308	350 308
Kursdifferens i likvida medel	1 820	-759	1 956	1 459	2 179
Likvida medel vid periodens slut	129 497	318 703	129 497	318 703	233 221

Tilläggsupplysningar till kassaflödesanalys

Betalda räntor	-5	-164	-38	-201	-203
<i>Justering för poster som inte ingår i kassaflödet</i>					
Av- och nedskrivningar av immateriella och materiella anläggningstillgångar	3 365	2 460	5 804	4 609	9 879
Nedskrivningar/Återföring av nedskrivningar av kundfordringar	494	-420	1 335	-268	17
Nedskrivningar av kortfristiga placeringar	5 107	-37	5 071	-1 546	-2 816
Resultat från kortfristiga placeringar	0	192	0	918	2 232
Förändring av avsättningar	-877	70	-786	123	173
Orealiserade kursförändringar och övriga ej kassaflödespåverkande justeringar	-3 307	414	-3 536	-3 030	-2 452
Summa poster som inte ingår i kassaflödet	4 782	2 679	7 889	806	7 033

Moderbolagets resultaträkning i sammandrag

(kSEK)	Apr-Jun 2022	Apr-Jun 2021	Jan-Jun 2022	Jan-Jun 2021	Jan-Dec 2021
Rörelsens intäkter	15 140	13 648	23 542	24 585	54 594
S:a Rörelseintäkter	15 140	13 648	23 542	24 585	54 594
<i>Rörelsens kostnader</i>					
Övriga externa kostnader	-10 777	-13 705	-21 048	-27 260	-57 408
Personalkostnader	-18 540	-25 161	-37 157	-42 464	-79 551
Avskrivningar	-202	-170	-442	-351	-1 127
Rörelseresultat efter avskrivningar	-14 378	-25 387	-35 104	-45 490	-83 492
Finansnetto	2 129	-2 190	2 998	2 646	-11 510
Resultat efter finansiella poster	-12 250	-27 578	-32 107	-42 844	-95 001
Skatt	-	-	-	-	-
Periodens resultat	-12 250	-27 578	-32 107	-42 844	-95 001

Moderbolagets balansräkning i sammmandrag

(kSEK)	Jun 30 2022	Jun 30 2021	Dec 31 2021
TILLGÅNGAR			
Immateriella anläggningstillgångar	3 652		3 933
Materiella anläggningstillgångar	221	611	325
Finansiella anläggningstillgångar	69 811	43 292	28 363
S:a Anläggningstillgångar	73 684	43 903	32 621
Kundfordringar	7 306	4 516	6 330
Fordringar hos koncernföretag	12 969	21 610	16 530
Övriga fordringar	105	171	474
Förutbetalda kostnader och upplupna intäkter	4 587	5 498	3 081
Kortfristiga placeringar	148 947	36 118	74 018
Kassa och bank	82 669	291 286	211 163
S:a Omsättningstillgångar	256 583	359 198	311 596
SUMMA TILLGÅNGAR	330 267	403 101	344 217
EGET KAPITAL OCH SKULDER			
Bundet eget kapital	1 543	1 533	1 533
Fritt eget kapital	279 410	355 885	305 692
S:a Eget kapital	280 952	357 417	307 225
Avsättningar	14 600	-	-
Leverantörsskulder	3 103	4 870	2 675
Skulder till koncernföretag	217	9 811	3 620
Övriga kortfristiga skulder	2 850	6 255	3 737
Upplupna kostnader och förutbetalda intäkter	28 544	24 747	26 961
S:a Kortfristiga skulder	34 715	45 683	36 993
SUMMA EGET KAPITAL OCH SKULDER	330 267	403 101	344 217

Noter

Redovisningsprinciper

Delårsrapporten har upprättats i enlighet med årsredovisningslagen. De redovisningsprinciper som tillämpas följer Bokföringsnämndens allmänna råd BFNAR 2012:1 (K3) och är oförändrade sedan senast publicerade årsredovisning.

Belopp är rapporterade i svenska kronor och avrundade till närmaste tusental om ej annat anges. Belopp och värden inom parentes avser motsvarande period föregående år, om ej annat anges.

Registrerat moderbolag är BIMObject AB.

Granskning av revisor

Delårsrapporten har inte granskats av bolagets revisor.

Risker och osäkerhetsfaktorer

BIMObject är, genom sin verksamhet, exponerat för allmänna affärsmässiga och finansiella risker. Dessa risker beskrivs i detalj i bolagets senast publicerade årsredovisning.

Transaktioner med närstående

I förekommande fall har transaktioner med närstående varit till marknadsmässiga villkor.

Definitioner

Annual Recurring Revenue (ARR)

Det årliga kontraktuella värdet av alla aktiva abonnemang på kvartalets sista dag, omvandlat enligt valutakursen på kvartalets sista arbetsdag. För att underlätta kvartalsvisa jämförelser omräknas alla tidigare kvartal med samma valutakurs som innevarande kvartal.

Antal utestående aktier

Antalet utfärdade aktier minus återköpta aktier på balansdag. Måttet används främst för att beräkna nyckeltal. Koncernen ägde inga egna aktier under någon av de rapporterade perioderna.

EBITA

Rörelseresultat före avskrivningar på förvärvade immateriella anläggningstillgångar.

EBITDA

Rörelseresultat före avskrivningar på materiella och immateriella anläggningstillgångar. Syftet är att bedöma koncernens operationella aktiviteter. EBITDA är ett komplement till rörelseresultatet.

Kassaflöde från den löpande verksamheten per aktie

Kassaflöde från den löpande verksamheten i förhållande till genomsnittligt antal utestående aktier. Ger läsare av de finansiella rapporterna möjlighet att jämföra kassaflödet från den löpande verksamheten per aktie.

Nettoomsättningstillväxt

Nyckeltalet visar den procentuella ökningen av nettoomsättning i förhållande till motsvarande period föregående år.

Plattform

Består av abonnemangsintäkter, annonsintäkter och licensintäkter från joint ventures för BIMobject Cloud.

Rörelsemarginal, EBIT (%)

Rörelseresultat i förhållande till nettoomsättning.

Rörelseresultat, EBIT

Rörelseresultat enligt resultaträkningen.

Services

Består av intäkter från projekt som relaterar till skapandet av BIM-objekt och övriga intäkter som inte är av återkommande karaktär.

Återkommande intäkter

Intäkter av återkommande natur, dvs. abonnemangsentäkter från Plattform baserat på kontrakt med tillverkare som publicerar sina produkter på bimobject.com. Återkommande intäkter utgör huvuddelen av bolagets nettoomsättning inom Plattform.