

yubico

PERIODEN I SAMMANDRAG

VD-ORD

YUBICO I KORTHET

KONCERNENS UTVECKLING

ÖVRIG INFORMATION

FINANSIELLA RAPPORTER

YTTERLIGARE INFORMATION

Q2

Delårsrapport

April – Juni 2024



PERIODEN I SAMMANDRAG

VD-ORD

YUBICO I KORTHET

KONCERNENS UTVECKLING

ÖVRIG INFORMATION

FINANSIELLA RAPPORTER

YTTERLIGARE INFORMATION

Andra kvartalet

- Nettoomsättningen ökade med 36,3 procent till 614,4 (450,8) mkr, motsvarande en ökning med 34,7 procent i lokala valutor
- Omsättningen från prenumerationer stod för 9,7 (13,0) procent av nettoomsättningen
- Bruttoresultatet uppgick till 493,4 (363,0) mkr, motsvarande en bruttomarginal på 80,3 (80,5) procent
- EBIT uppgick till 130,8 (97,3) mkr, motsvarande en EBIT-marginal på 21,3 (21,6) procent
- Vinst per aktie efter utspädning uppgick till 1,17 (1,52) kronor. Genomsnittligt antal aktier har ökat med 79 procent jämfört med föregående år, relaterat till samgåendet mellan ACQ Bure och Yubico i september 2023
- Orderingsången ökade med 65,5 procent till 672,6 (406,4) mkr, motsvarande en ökning om 62,8 procent i lokala valutor
- Prenumerationer, inklusive förnyelser, stod för 21,1 (14,8) procent av orderingsången
- ARR (årliga återkommande intäkter) uppgick till 287,6 (242,8) mkr, en ökning med 18,4 procent

Januari - juni

- Nettoomsättningen ökade med 28,8 procent till 1 113,3 (864,6) mkr, motsvarande en ökning med 28,2 procent i lokala valutor
- Omsättningen från prenumerationer stod för 10,5 (12,2) procent av nettoomsättningen
- Bruttoresultatet uppgick till 895,8 (693,3) mkr, motsvarande en bruttomarginal på 80,5 (80,2) procent
- EBIT uppgick till 215,8 (166,0) mkr, motsvarande en EBIT-marginal på 19,4 (19,2) procent
- Vinst per aktie efter utspädning uppgick till 2,01 (2,55) kronor
- Orderingsången ökade med 65,5 procent till 1 251,6 (756,3) mkr, motsvarande en ökning om 64,3 procent i lokala valutor
- Prenumerationer stod för 19,7 (11,5) procent av orderingsången

Q2

Delårsrapport apr -jun 2024

PERIODEN I SAMMANDRAG

VD-ORD

YUBICO I KORTHET

KONCERNENS UTVECKLING

ÖVRIG INFORMATION

FINANSIELLA RAPPORTER

YTTERLIGARE INFORMATION

Viktiga händelser under kvartalet

- Den 6 maj 2024 släppte Yubico en uppdaterad version av YubiKeys firmware, som introducerar förbättrade säkerhetsfunktioner för företag och stöd för Yubico Authenticator 7
- Den 14 maj 2024 höll Yubico sin årsstämma där Jaya Baloo valdes in som ny styrelseledamot. Vidare godkändes styrelsens förslag om att införa ett långsiktigt incitamentsprogram (LTIP) för 2024. Ytterligare detaljer om LTIP finns i denna rapport (s. 8)

Viktiga händelser efter periodens utgång

- Inga väsentliga händelser har inträffat efter periodens utgång

MSEK	Q2			jan-jun			R12	Helår
	2024	2023	Δ%	2024	2023	Δ%	23/24	2023
Nettoomsättning	614,4	450,8	36,3	1 113,3	864,6	28,8	2 075,9	1 827,3
varav prenumerationsomsättning, %	9,7	13,0		10,5	12,2		12,0	12,8
Bruttovinst	493,4	363,0	35,9	895,8	693,3	29,2	1 661,1	1 458,6
Bruttomarginal, %	80,3	80,5		80,5	80,2		80,0	79,8
Justerad EBIT ¹	130,8	97,3	34,4	215,8	166,0	30,1	316,1	266,2
Justerad EBIT-marginal (%) ¹	21,3	21,6		19,4	19,2		15,2	14,6
Rörelseresultat (EBIT)	130,8	97,3	34,4	215,8	166,0	30,1	229,0	179,1
EBIT-marginal, %	21,3	21,6		19,4	19,2		11,0	9,8
Periodens resultat	103,6	75,2	37,8	177,4	125,9	40,9	182,0	130,6
Resultat per aktie, före utspädning ²	1,20	1,52	-20,9	2,06	2,55	-19,2	1,70	2,19
Resultat per aktie, efter utspädning ²	1,17	1,52	-22,9	2,01	2,55	-20,9	1,65	2,18
Nettokassa	645,7	370,5	74,3	645,7	370,5	74,3		508,3
Orderingång	672,6	406,4	65,5	1 251,6	756,3	65,5	2 335,2	1 840,0
varav orderingång prenumerationer, %	21,1	14,8		19,7	11,5		18,6	14,9
ARR	287,6	242,8	18,4	287,6	242,8	18,4		286,5

Korrigerig av rapporterad prenumerationsförsäljning 2022-2024: En korrigerig av tidigare rapporterad prenumerationsintäkt gjordes under Q2 2024. I denna delårsrapport har korrigeringen gjorts retroaktivt för jämförbarhet genom omräkning av varje kvartal som berörs av felet. Se not 4 för ytterligare information.

¹ Justerat för transaktionsrelaterade kostnader hänförliga till samgåendet mellan ACQ och Yubico.

² Genomsnittligt antal aktier efter utspädning har ökat med 79 procent jämfört med föregående år, vilket är relaterat till samgåendet.

Q2

Delårsrapport apr –jun 2024

Fortsatt stark utveckling i Q2

Q2 var ännu ett starkt kvartal för Yubico. Orderingången fortsätter sin starka utveckling och ökade med 66 procent i kvartalet, jämfört med samma kvartal föregående år. Tillväxten kom från en bred kundbas inom olika branscher och geografiska områden. Finanssektorn utgör fortfarande en stark grund och befäster sin roll som en viktig drivkraft för vår tillväxt, med ett fortsatt starkt intresse från denna bransch. Vi ser också ett imponerande momentum i takt med att vi utökar vår närvaro bland de Globala 2000-företagen. Nettoomsättningen ökade med 36 procent jämfört med Q2 2023 och uppgick till 614 mkr i kvartalet. Bruttomarginalen förblev stabil på cirka 80 procent under perioden. EBIT ökade med 34 procent till 131 mkr från 97 mkr i Q2 2023, motsvarande en EBIT-marginal om 21 procent. Tillväxten i årliga återkommande intäkter (ARR) visade återigen en positiv trend och uppgick till 288 mkr i slutet av Q2 2024, vilket var en ökning med 18 procent jämfört med samma kvartal föregående år och adderade Yubico 11 mkr i nya årliga återkommande intäkter netto under kvartalet. En betydande andel kom från en förnyelse från en stor kund inom den finansiella sektorn.

Jaya Baloo tar plats i Yubicos styrelse

I maj höll Yubico sin första årsstämma som noterat bolag. På stämman omvaldes de befintliga styrelseledamöterna och dessutom valdes en ny ledamot: Jaya Baloo. Personligen kunde jag inte vara gladare över att ha henne med i styrelsen. Med över två decenniers erfarenhet av informationssäkerhet kommer hennes expertis att vara en betydande tillgång för

Yubico och vi är glada att kunna hälsa henne välkommen till Yubicos styrelse.

Lansering av YubiKey Firmware 5.7 och strategiska samarbeten

I maj lanserade vi framgångsrikt vår YubiKey firmware version 5.7, som är särskilt utvecklad för att möta företags behov. Denna uppdatering stärker vårt åtagande att leverera säkra, användarvänliga och skalbara autentiseringslösningar. Den nya inbyggda programvaran erbjuder förbättrade funktioner, såsom ökad PIN-komplexitet, företagsattestering och utökad lagring av nyckeluppgifter. Dessa förbättringar gör det möjligt för organisationer att implementera lösenordsfri, modern autentisering och främja nätfiskeresistenta metoder globalt. Funktionerna i YubiKey 5.7 är också i linje med de senaste kraven från den amerikanska regeringen om att införa nätfiskeresistent multifaktorautentisering (MFA) och erbjuder avancerade nyckelhanteringsfunktioner.

Våra samarbeten med branschledare som Okta och Microsoft kommer ytterligare att påskynda implementeringen av lösenordsfria lösningar. Perioden då Okta-kunder haft en tidig tillgång till FIDO Pre-reg, och våra insatser med Microsoft, banar väg för företag att enkelt övergå till en säkrare och lösenordsfri framtid. Dessa partnerskap minskar inte bara bördan för kundernas IT-team utan ger också slutanvändarna en effektiv och säker upplevelse under sin introduktion.

Yubico bland Time Magazines 100 mest inflytelserika företag

Under årens lopp har Yubico belönats med en mängd olika utmärkelser. En av de jag är mest stolt över

inträffade just under Q2, där Yubico utsågs till ett av TIME Magazines 100 mest inflytelserika företag under 2024. Utmärkelse är ett bevis på vårt teams hårda arbete och stödet från vår globala community i vårt uppdrag att göra internet säkert genom våra produkter. När vi nu går in i andra halvåret av 2024 fortsätter vi att fokusera på våra kunder och att utöka vår marknadsnärvaro. Det ökande globala fokuset på robusta cybersäkerhetsåtgärder fortsätter att driva efterfrågan på våra lösningar, och vi är väl positionerade för att möta detta växande behov.



Mattias Danielsson, CEO

Yubico är ett globalt cybersäkerhetsföretag som mellan 2019 och 2023 uppvisat en årlig ökning av nettoomsättningen ("CAGR") om 36 procent. Genom sin kärnprodukt och uppfinning, YubiKey, löser Yubico det främsta cybersäkerhetsproblemet – användning av stulna identiteter. Dessa orsakar 8 av 10 cybersäkerhetsintrång, ofta genom så kallade nätfiskeattacker.

YubiKey är en nyckel för multi-faktorautentisering (MFA) som säkerställer att endast auktoriserade användare har tillgång till känsliga konton och system. Autentiseringslösningen omfattar en betydande portfölj av egenutvecklade teknologier.

Hittills har YubiKeys sålts och distribuerats till över 160 länder över hela världen. Yubicos kunder inkluderar företag

inom teknologisektorn, finans, tillverkning och detaljhandel samt myndigheter och övrig offentlig sektor, med kunder som Amazon, Google, Microsoft och delstaten Washington som använder YubiKeys för att skydda personal och känslig information från cyberattacker.

YubiKeys har historiskt sett bara sålts med en evig licens, vilket givit kunderna rätt till produkten under hela dess livstid. Sedan 2020 erbjuder Yubico även en prenumerationsbaserad modell, där Yubico tar ett större helhetsansvar och behåller ägandet av hårdvaran.

Yubico har sitt huvudkontor i Stockholm och Santa Clara, Kalifornien med tillverkning i både USA och Sverige. Bolaget handlas på Nasdaq First North Growth Market i Stockholm sedan 20 september, 2023.

PERIODEN I SAMMANDRAG

VD-ORD

YUBICO I KORTHET

KONCERNENS UTVECKLING

ÖVRIG INFORMATION

FINANSIELLA RAPPORTER

YTTERLIGARE INFORMATION

2.1 mdr

Nettoomsättning de senaste tolv månaderna

459

medarbetare vid kvartalets utgång

80%

Bruttomarginal de senaste tolv månaderna

160+

marknader Global närvaro

VISION

Att göra internet säkrare med stark autentisering för alla

VÄRDEERBJUDANDE

Stoppa phishing-attacker och kontoövertagande på enklast möjliga sätt

YUBICO'S KONKURRENSFÖRDELAR, STYRKOR OCH MÖJLIGHETER



Starkt växande marknad

Underliggande trender som ökande antal cyberattacker, molnmigrering, digital transformation, reglering och större investeringar i cybersäkerhet driver efterfrågan på Yubicos lösningar



Unik, beprövad teknologi

Yubicos lösningar är den ledande standarden för modern nätfiske-resistent multifaktorautentisering och används av tusentals företag och miljontals personer i över 160 länder runt om i världen



Attraktiv tillväxtpotential
Stor potential att fortsätta växa med både befintliga och nya kunder genom:

- Nya områden
- Nya industrivertikaler
- Kunders kunder och tredjepartsleverantörer



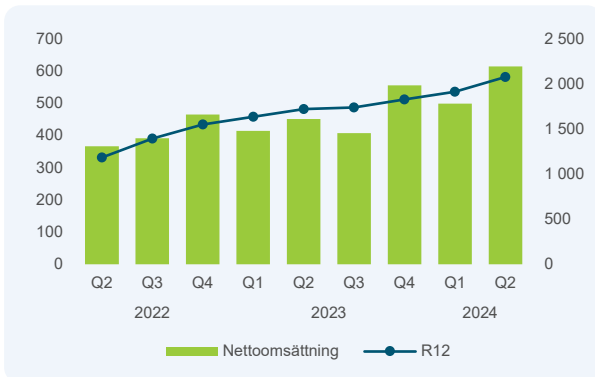
Stabil organisation

Yubico har en erfaren ledningsgrupp med djup sektorkunskap, där flertalet har varit med och utvecklat bolaget och branschen i mer än ett decennium

Q2

Delårsrapport apr –jun 2024

Nettoomsättning, per kvartal och rullande 12 månader, mkr



Nettoomsättning

April-Juni

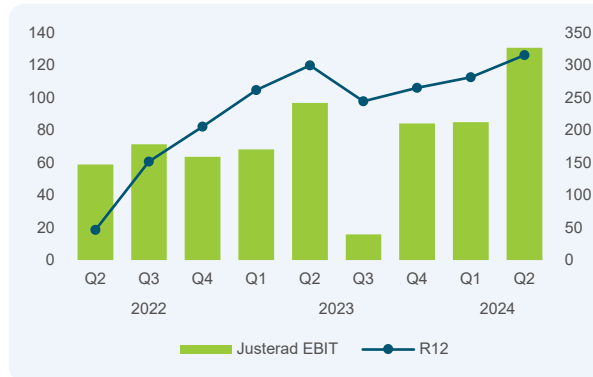
Nettoomsättningen ökade med 36,3 procent till 614,4 mkr (450,8), motsvarande en ökning med 34,7 procent i lokala valutor och prenumerationsförsäljningen stod för 9,7 procent (13,0) av nettoomsättningen.

66 procent (75) av nettoomsättningen kom från Amerika, 28 procent (19) från EMEA och 7 procent (6) från Asien och Stillahavsområdet. Samtliga geografier och kundsegment utvecklas väl. Vi fortsätter att se ett starkt intresse från finanssektorn, den high-tech sektorn och offentliga sektorn.

Januari-Juni

Nettoomsättningen ökade med 28,8 procent till 1 133,3 mkr (864,6), motsvarande en ökning med 28,2 procent i lokala valutor och prenumerationsförsäljningen stod för 10,5 procent (12,2) av nettoomsättningen.

Justerad EBIT, per kvartal och rullande 12 månader, mkr



Bruttoresultat

April-Juni

Bruttoresultatet ökade med 35,9 procent till 493,4 (363,0) mkr, vilket motsvarar en bruttomarginal om 80,3 procent (80,5).

Januari-Juni

Bruttoresultatet ökade med 29,2 procent till 895,8 (693,3) mkr, vilket motsvarar en bruttomarginal om 80,5 procent (80,2).

EBIT

April-Juni

EBIT uppgick till 130,8 mkr (97,3), motsvarande en EBIT-marginal på 21,3 procent (21,6). Antalet anställda ökade till 459 (407) i kvartalet, en ökning med 13 procent jämfört med samma period föregående år. Försäljningskostnaderna ökade på grund av ökade provisionskostnader relaterade till den starka ordertillväxten. Kostnaden för det nya LTIP-programmet, som beviljades i juni belastade resultatet med 6,0 mkr.

Orealiserade valutaeffekter påverkade resultatet med netto -7,2 (-4,8) mkr.

Januari-Juni

EBIT uppgick till 215,8 mkr (166,0) mkr, motsvarande en EBIT-marginal på 19,4 procent (19,2).

Resultat efter skatt och vinst per aktie

April-Juni

Nettoresultatet uppgick till 103,6 (75,2) mkr. Den effektiva skatten för kvartalet var 20,1 procent (21,7).

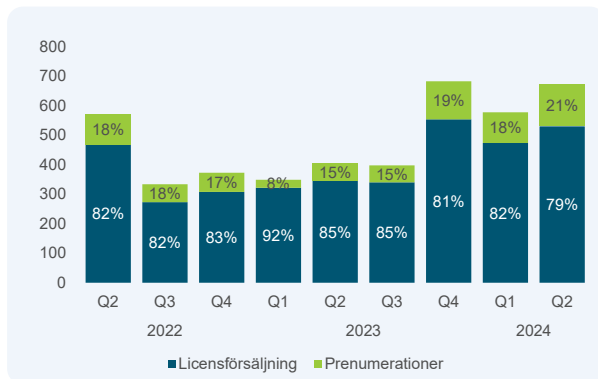
Vinst per aktie efter utspädning uppgick till 1,17 kronor (1,52). Genomsnittligt antal aktier har ökat med 79 procent jämfört med föregående år, relaterat till samgåendet mellan ACQ Bure och Yubico i september 2023

Januari-Juni

Nettoresultatet uppgick till 177,4 (125,9) mkr.

Vinst per aktie efter utspädning uppgick till 2,01 kronor (2,55).

Orderingång per kvartal, mkr



Orderingång

April-Juni

Under kvartalet ökade orderingången med 65,5 procent till 672,6 (406,4) mkr, vilket motsvarar en ökning med 62,8 procent i lokala valutor. Orderingången av prenumerationer uppgick till 142,2 (60,0) mkr, vilket motsvarar 21,1 (14,8) procent av orderingången. En stor del av orderingången relaterad till prenumerationer är avtalsförnyelser. Ökningen av orderingången kom från en bred kundbas, från olika branscher och geografiska områden. Några av våra största order är relaterade till finanssektorn och ledande teknikföretag. Vi ser ett fortsatt intresse från den europeiska försvarssektorn.

Januari-Juni

Orderingången ökade med 66,2 procent till 1 251,6 (756,3) mkr, vilket motsvarar en ökning med 64,3 procent

ARR, mkr



i lokala valutor. Orderingången av prenumerationer uppgick till 246,3 (87,0) mkr, motsvarande 19,7 (11,5) procent av orderingången.

Årliga återkommande intäkter, ARR

ARR är tillbaka på en positiv trend och ökade med 18,4 procent jämfört med föregående år och uppgick till 287,6 (242,8) mkr vid periodens slut. Inom finanssektorn påbörjades, under kvartalet, ett nytt långsiktigt kontrakt och ett befintligt kontrakt förnyades till högre volym. En förlängning tecknades även med en stor amerikansk myndighet.

Kassaflöde och finansiell ställning

April-Juni

Kassaflödet från den löpande verksamheten under kvartalet uppgick till 119,6 (93,4) mkr. Nettoförändringen

av rörelsekapitalet uppgick till -0,8 (-121,1). Under 2023 och Q1 2024 fattades ett strategiskt beslut om att bygga upp lagernivåerna. Även om lagret fortsatte att öka detta kvartal har tillväxttakten avtagit jämfört med förra året och Q1 2024. Lagret i relation till nettoomsättningen uppgår nu till en något lägre andel jämfört med Q1 2024.

Kassaflödet från investeringsverksamheten uppgick till -15,9 (-2,8) mkr. Kassaflödet från finansieringsverksamheten uppgick till -6,5 (-1,5) mkr, varav 3,3 mkr avser avskrivningar på hyresavtal för kontor. Totala räntebärande skulder vid periodens utgång uppgick till 59,8 (92,1) mkr, varav totala leasingskulder uppgick till 27,3 (46,6) mkr.

Januari-Juni

Kassaflödet från den löpande verksamheten under perioden uppgick till 181,2 (179,2) mkr. Nettoförändringen av rörelsekapitalet uppgick till -33,0-mkr medan lagerökningen uppgick till 96,8 mkr. Kassaflödet från investeringsverksamheten uppgick till -20,6 (-5,5) mkr. Kassaflödet från finansieringsverksamheten uppgick till netto -14,5 (-7,6) mkr. Likvida medel uppgick vid periodens slut till 678,2 (416,0) mkr. Nettokassan vid periodens slut uppgick till 645,7 (370,5) mkr.

För helåret 2023 påverkas investerings- och finansieringsverksamheten av fusionen mellan ACQ Bure och Yubico i september 2023. Mer information finns i delårsrapporten för Q3 2023.

Hållbarhet

Yubicos övergripande vision är att göra säker inloggning enkel och tillgänglig för alla. Ur ett samhällsperspektiv är IT-säkerhet väsentligt för att säkerställa säker kommunikation och för att skydda kunder, medborgare och i förlängningen demokratier. Yubico lever upp till FN:s mål för hållbar utveckling (SDG) nr.9 genom att stödja en motståndskraftig infrastruktur, och SDG nr.16 genom att stödja effektiva, ansvarsfulla och transparenta institutioner och allmänhetens tillgång till information. För mer detaljerad information om vårt hållbarhetsarbete, se årsredovisningen för 2023.

Anställda

Antalet anställda i Yubico-koncernen var vid periodens slut 459 (407).

Finansiella mål

Bolaget antog under 2023 följande finansiella mål som ska uppnås inom 5 år:

- Tillväxt: Årlig nettoomsättningstillväxt om, i genomsnitt, 25 procent.
- Lönsamhet: 20 procent EBIT-marginal.
- Utdelningspolicy: Bolaget kommer under överskådlig framtid i första hand att använda genererade kassaflöden för att investera i fortsatt tillväxt.

Riskhantering

Yubico arbetar kontinuerligt med att identifiera, utvärdera och hantera risker i olika system och processer. Riskanalyser genomförs löpande avseende normal verksamhet och i samband med aktiviteter som ligger utanför Yubicos ordinarie kvalitetssystem. Risk- och osäkerhetsfaktorerna för koncernen och

moderbolaget, inklusive affärsmässiga och finansiella risker, beskrivs i årsredovisningen för räkenskapsåret 2023. Det har inte skett några förändringar i risk- och osäkerhetsfaktorerna för koncernen och moderbolaget.

Moderbolaget

Moderbolagets nettoomsättning för perioden januari-juni uppgick till 319,3 (280,1) mkr. Resultatet före skatt uppgick till 113,8 (91,9) mkr. Likvida medel uppgick vid periodens slut till 570,5 (361,0) mkr. Antalet anställda i moderbolaget uppgick vid kvartalets slut till 134 (115).

Ägande i aktien

Yubico Group AB:s aktie är noterad på First North Growth Market under tickern YUBICO. Certifierad rådgivare är FNCA.

Per den 30 juni 2024 var antalet emitterade aktier 86 114 017. Samtliga aktier var stamaktier.

Byte av redovisningsstandarder och redovisningsprinciper

Yubico påbörjade rapportering i enlighet med IFRS Accounting Standards och med det nya funktionsbaserade formatet för resultaträkning i och med delårsrapporten för det första kvartalet 2024, se Yubicos delårsrapport för det första kvartalet 2024 för ytterligare information.

Långsiktigt incitamentsprogram

På årsstämman den 14 maj beslutades att införa ett långsiktigt incitamentsprogram för 2024 ("LTIP 2024"). Programmet är baserat på prestationsaktierätter (PSU) och omfattar upp till cirka 480 ledande befattningshavare, nyckelpersoner och övriga anställda

inom koncernen. Det maximala antalet PSU:er som kan tilldelas är 700 000. Varje intjänad PSU ska ge innehavaren rätt att erhålla en aktie i bolaget. PSU:er intjänas årligen under en treårsperiod. Intjäning av PSU:er är villkorad av två prestationsvillkor och fortsatt anställning inom koncernen. Prestationsvillkoren omfattar bolagets omsättningstillväxt och EBIT-marginal för respektive prestationsperiod, motsvarande räkenskapsåren 2024, 2025 och 2026. Den maximala utspädningen för befintliga PSU:er är 0,80 procent av det nuvarande totala antalet utestående aktier.

I juni tilldelades 612 850 PSU:er till 388 ledande befattningshavare, nyckelpersoner och övriga anställda i koncernen baserat på detta program. De återstående PSU:erna kan tilldelas nyanställda medarbetare fram till årsskiftet.

Lönekostnaderna för programmet (IFRS 2, ej kassaflödespåverkande post) beräknas uppgå till 104,5 mkr för hela programmet, varav 63,9 mkr under det första året på grund av de årliga intjäningsvillkoren, och sociala avgifter beräknas uppgå till 13,9 mkr för hela programmet, varav 8,5 mkr under det första året, förutsatt att prestationsvillkoren är uppfyllda. De totala kostnaderna för sociala avgifter under LTI 2024:s löptid kommer att vara beroende av den geografiska fördelningen av deltagarna, antalet PSU:er som kommer att intjänas samt värdet av den förmån som deltagaren kommer att erhålla. Den totala kostnaden per månad under den första intjänandeperioden beräknas för närvarande uppgå till 6,0 mkr.

Styrelsen och verkställande direktören försäkrar att delårsrapporten ger en rättvisande översikt över utvecklingen av koncernens och moderbolagets verksamhet, resultat och finansiella ställning samt beskriver väsentliga risker och osäkerhetsfaktorer för moderbolaget och de bolag som ingår i gruppen.

Stockholm den 14 augusti 2024

Patrik Tigerschiöld
Ordförande

Ramanujam Shiriram

Stina Ehrensvärd

Paul Madera

Jaya Baloo

Eola Änggård Runsten

Gösta Johannesson

Mattias Danielsson
VD

Webcast/telefonkonferens

Yubico kommer att hålla en webbsändning/telefonkonferens den 15 augusti kl 09.00 CET. Mattias Danielsson, VD för Yubico och Camilla Öberg, CFO för Yubico kommer att presentera och svara på frågor.

Om du önskar delta via webcasten gå in på följande länk: <https://ir.financialhearings.com/yubico-q2-report-2024>. Om du önskar delta via telefonkonferens, med möjlighet att ställa muntliga frågor, registrerar du dig via länken: <https://conference.financialhearings.com/teleconference/?id=50049839>

Finansiell kalender

Delårsrapport januari – september: 13 november, 2024

Bokslutskommuniké januari-december: 13 februari, 2025

Kontakter

Mattias Danielsson
VD
+46 70 287 00 03
mattias@yubico.com

Camilla Öberg
CFO
+46 73 398 50 01
camilla.oberg@yubico.com

Alexandra Barganowski
IR
+46 72 083 27 50
alexandra.barganowski@yubico.com

Informationen i denna delårsrapport har inte granskats av bolagets revisorer. Delårsrapporten innehåller sådan information som Yubico är skyldigt att offentliggöra enligt EU:s marknadsmissbruksförordning (MAR). Informationen lämnades för offentliggörande den 15 augusti 2024, kl. 07.00 CET.

Q2

Delårsrapport apr –jun 2024

Koncernens resultaträkning i sammandrag

MSEK	Not	Q2			jan-jun			R12	Helår	
		2024	2023	2022	2024	2023	2022	23/24	2023	2022
Nettoomsättning	2	614,4	450,8	366,3	1 113,3	864,6	695,7	2 075,9	1 827,3	1 551,2
Kostnad för sålda varor och tjänster	3	-121,0	-87,7	-83,5	-217,5	-171,3	-158,6	-414,9	-368,7	-354,0
Bruttovinst		493,4	363,0	282,8	895,8	693,3	537,1	1 661,1	1 458,6	1 197,2
Forskning och utveckling	3	-82,7	-69,8	-62,6	-157,0	-133,6	-110,9	-297,5	-274,1	-235,0
Försäljningskostnader	3	-195,7	-146,8	-140,3	-382,8	-285,9	-256,5	-746,3	-649,4	-545,0
Administrationskostnader	3	-76,0	-62,3	-48,2	-145,2	-121,6	-123,6	-292,3	-268,8	-234,3
Transaktionsrelaterade kostnader		-	-	-	-	-	-	-87,2	-87,2	-
Övriga intäkter och kostnader		-8,3	13,1	26,4	5,1	13,8	24,2	-8,8	-0,1	20,5
Rörelseresultat (EBIT)		130,8	97,3	58,0	215,8	166,0	70,2	229,0	179,1	203,4
Finansnetto		-1,1	-1,3	-1,2	7,9	-2,6	3,5	11,7	1,1	2,4
Resultat före skatt		129,7	96,0	56,9	223,8	163,4	73,7	240,6	180,2	205,9
Skatt		-26,1	-20,8	-1,3	-46,4	-37,4	-2,9	-58,6	-49,6	38,6
Periodens resultat		103,6	75,2	57,5	177,4	125,9	70,8	182,0	130,6	244,5
Resultat per aktie före utspädning (SEK)		1,20	1,52	1,16	2,06	2,55	1,43	1,70	2,19	4,95
Resultat per aktie efter utspädning (SEK)		1,17	1,52	1,13	2,01	2,55	1,39	1,65	2,19	4,79
Genomsnittligt antal aktier före utspädning (milj)		86,1	49,4	49,4	86,1	49,4	49,4	72,3	59,7	49,4
Genomsnittligt antal aktier efter utspädning (milj)		88,4	49,4	51,0	88,1	49,4	51,0	73,3	59,7	51,0

Koncernens rapport över totalresultat i sammandrag

MSEK	Not	Q2			jan-jun			R12	Helår	
		2024	2023	2022	2024	2023	2022	23/24	2023	2022
Periodens resultat		103,6	75,2	57,5	177,4	125,9	70,8	182,0	130,6	244,5
Övrigt totalresultat										
Poster som kan komma att omklassificeras till resultatet, efter										
Omräkningsdifferenser vid omräkning av utländska versamheter		1,6	7,1	7,0	14,9	6,4	8,7	6,1	-2,5	8,6
Skatt hänförlig till omräkningsdifferenser		1,4	-	-	1,4	-	-	1,4	-	-
Summa totalresultat		106,6	82,3	64,5	193,8	132,3	79,5	189,6	128,1	253,1

Totalt eget kapital och summa totalresultat är hänförligt till moderbolagets ägare, och det finns inga innehav utan bestämmande inflytande.

Q2

Delårsrapport apr –jun 2024

Koncernens rapport över finansiell ställning i sammandrag

MSEK	30 jun			31 dec		1 jan
	2024	2023	2022	2023	2022	2022
TILLGÅNGAR						
Immateriella anläggningstillgångar	17,3	8,7	12,0	7,2	10,2	13,2
Materiella anläggningstillgångar	56,5	78,8	87,8	63,1	83,2	83,0
Finansiella anläggningstillgångar	6,7	6,3	1,9	6,1	6,5	2,2
Uppskjuten skattefordran	69,0	53,6	7,0	61,2	53,2	6,1
Summa anläggningstillgångar	149,5	147,5	108,8	137,6	153,0	104,4
Varulager	605,3	352,8	199,6	501,0	168,3	208,4
Kundfordringar	410,5	268,5	211,2	191,9	408,6	133,0
Övriga kortfristiga fordringar	88,4	127,9	86,3	102,9	149,9	80,1
Likvida medel	678,2	416,0	260,4	547,3	283,5	264,5
Summa omsättningstillgångar	1 782,4	1 184,1	761,1	1 369,9	1 020,1	686,0
SUMMA TILLGÅNGAR	1 931,9	1 331,6	869,9	1 507,5	1 173,2	790,4
Eget kapital och skulder						
Eget kapital	1 328,4	873,4	533,7	1 122,8	725,8	435,7
LÅNGFRISTIGA SKULDER						
Långfristiga räntebärande skulder	34,1	60,4	88,0	44,7	73,7	111,4
Uppskjutna skatteskulder	2,7	4,0	3,3	2,6	3,8	2,9
Summa långfristiga skulder	36,9	64,4	91,3	47,3	77,5	114,3
Kortfristiga skulder						
Kortfristiga räntebärande skulder	25,6	31,7	29,3	29,3	29,9	13,0
Leverantörsskulder	53,3	64,4	43,8	66,7	85,7	40,1
Övriga kortfristiga skulder	487,8	278,8	168,2	214,6	244,5	187,3
Summa kortfristiga skulder	566,7	381,1	242,5	319,4	363,3	240,4
Totala skulder	603,5	445,5	333,8	366,7	440,8	354,6
Summa eget kapital och skulder	1 931,9	1 331,6	869,9	1 507,5	1 173,2	790,4

Koncernens rapport över förändringar i eget kapital i sammandrag

MSEK	30 jun			31 dec	
	2024	2023	2022	2023	2022
Ingående eget kapital	1 122,8	725,8	435,7	725,8	435,7
Periodens resultat	177,4	125,9	70,8	130,6	244,5
Omräkningsdifferenser	16,4	6,4	8,7	-2,5	8,7
Summa totalresultat	193,8	132,3	79,5	128,1	253,2
Nyemission	-	2,7	2,1	9,7	2,0
Pågående nyemission	-	0,7	1,7	-	3,8
Försäljning av teckningsrätter	-	-	0,1	-	0,4
Personaloptioner - värde på anställdas intjänning	11,9	11,9	14,5	30,3	30,6
Fusionsrelaterade transaktioner	-	-	-	229,0	-
Utgående eget kapital	1 328,4	873,4	533,7	1 122,8	725,8

Koncernens kassaflödesanalys i sammandrag

MSEK	Q2			jan-jun			R12	Helår	
	2024	2023	2022	2024	2023	2022	23/24	2023	2022
Den löpande verksamheten									
Resultat före skatt	129,7	96,0	56,9	223,8	163,4	73,7	240,6	180,2	205,9
Justering för poster som inte ingår i kassaflödet	12,4	2,6	2,7	14,2	20,2	12,0	88,7	94,7	26,9
Betald inkomstskatt	-22,5	-5,1	-5,3	-56,9	-4,4	-1,9	-73,4	-21,0	-11,0
Kassaflöde från den löpande verksamheten före förändringar av	119,6	93,4	54,3	181,2	179,2	83,8	256,0	254,0	221,3
Förändring av varulager	-29,2	-63,2	16,5	-96,8	-180,9	27,4	-251,5	-335,7	61,8
Förändring av kortfristiga fordringar	-67,5	-47,7	4,4	-173,4	180,3	-59,3	-51,0	302,7	-327,2
Förändring av kortfristiga skulder	95,9	-10,2	-21,5	237,2	-39,1	-44,5	169,4	-106,9	76,8
Kassaflöde från löpande verksamhet	118,9	-27,6	53,7	148,2	139,5	7,4	122,8	114,1	32,7
Kassaflöde från investeringsverksamheten	-15,9	-2,8	-8,0	-20,6	-5,5	-10,6	3 395,5	3 410,6	18,8
Kassaflöde från finansieringsverksamheten	-6,5	-1,5	-3,4	-14,5	-7,6	-8,2	-3 266,3	-3 259,3	17,3
Periodens kassaflöde	96,4	-31,9	42,4	113,0	126,4	-11,4	252,0	265,4	7,2
Likvida medel vid periodens början	577,1	441,4	212,5	547,3	283,5	264,5	416,0	283,5	264,5
Kursdifferenser i likvida medel	3,6	6,5	5,5	17,9	6,1	7,3	10,2	-1,6	11,7
Likvida medel vid periodens slut	678,2	416,0	260,4	678,2	416,0	260,4	678,2	547,3	283,5

Q2

Delårsrapport apr –jun 2024

Moderbolagets resultaträkning i sammandrag

MSEK	Q2		jan-jun		R12	Helår
	2024	2023	2024	2023	23/24	2023
Nettoomsättning	319,3	280,1	591,3	481,9	813,3	976,0
Kostnad för sålda varor och tjänster	-69,5	-90,6	-158,1	-157,2	-323,7	-322,8
Bruttovinst	249,7	189,5	433,2	324,7	761,7	653,1
Forskning och utveckling	-45,7	-49,9	-89,5	-62,2	-170,7	-143,4
Försäljningskostnader	-51,0	-30,2	-90,2	-58,0	-174,4	-142,1
Administrationskostnader	-39,6	-32,2	-77,1	-53,5	-154,2	-130,6
Transaktionsrelaterade kostnader	-	-	-	-	-63,7	-63,7
Övriga intäkter och kostnader	-9,2	12,8	3,8	26,7	-23,9	-1,1
Rörelseresultat (EBIT)	104,3	90,0	180,2	177,6	174,8	172,2
Finansnetto	9,5	1,9	21,8	3,9	32,3	14,4
Resultat före skatt	113,8	91,9	202,0	168,2	207,1	186,7
Skatt på periodens resultat	-23,4	-18,9	-41,7	-34,6	-85,6	-78,5
Periodens resultat	90,4	73,0	160,2	133,5	121,5	108,1

PERIODEN I SAMMANDRAG

VD-ORD

YUBICO I KORTHET

KONCERNENS UTVECKLING

ÖVRIG INFORMATION

FINANSIELLA RAPPORTER

YTTERLIGARE INFORMATION

Q2

Delårsrapport apr –jun 2024

Moderbolagets balansräkning i sammandrag

	30 jun 2024	30 jun 2023	31 dec 2023
MSEK			
TILLGÅNGAR			
Immateriella anläggningstillgångar	5,8	8,7	7,2
Materiella anläggningstillgångar	19,3	21,9	19,7
Andelar i koncernföretag	0,3	0,3	0,3
Fordringar hos koncernföretag	139,9	143,3	133,0
Övriga finansiella tillgångar	4,1	3,8	4,0
Uppskjuten skattefordran	48,3	45,6	47,6
Summa anläggningstillgångar	217,8	223,6	211,7
Varulager	449,9	219,7	358,0
Kundfordringar	86,0	39,8	86,0
Fordringar hos koncernföretag	221,7	98,2	27,6
Övriga kortfristiga fordringar	10,1	95,7	70,7
Likvida medel	570,5	361,0	476,6
Summa omsättningstillgångar	1 338,3	814,4	1 018,9
SUMMA TILLGÅNGAR	1 556,1	1 038,0	1 230,6
Eget kapital och skulder			
Bundet eget kapital	215,3	0,4	215,3
Fritt eget kapital	989,4	822,3	817,3
Summa eget kapital	1 204,7	822,7	1 032,6
LÅNGFRISTIGA SKULDER			
Långfristiga skulder till kreditinstitut	19,5	32,5	26,0
Summa långfristiga skulder	19,5	32,5	26,0
KORTFRISTIGA SKULDER			
Kortfristiga skulder till kreditinstitut	13,0	13,0	13,0
Leverantörsskulder	47,6	54,1	58,2
Skulder till koncernföretag	159,6	79,7	26,7
Övriga kortfristiga skulder	111,7	36,1	74,1
Summa omsättningstillgångar	331,9	182,8	172,0
Totala skulder	351,4	215,3	198,0
Summa eget kapital och skulder	1 556,1	1 038,0	1 230,6

Not 1. Redovisningsprinciper

Denna delårsrapport omfattar det svenska moderbolaget Yubico AB ("Yubico"), med organisationsnummer 559278-6668, och dess dotterbolag. Yubico är ett globalt cybersäkerhetsföretag vars affärsidé är att göra internet säkrare för alla. Verksamheten ska bedriva cybersäkerhet och tillhandahålla säkerhetsprodukter och tjänster kopplade till autentisering och annan därmed förknippad verksamhet. Adressen till huvudkontoret är Kungsgatan 44, 111 35 Stockholm.

Denna delårsrapport i sammandrag har upprättats i enlighet med IAS 34 "Delårsrapportering" med vissa ytterligare upplysningar i enlighet med årsredovisningslagen.

Från och med den 1 januari 2022 upprättar Yubico sin koncernredovisning i enlighet med IFRS® Accounting Standards. Koncernens övergångsdatum till IFRS Accounting Standards är den 1 januari 2022. Övergången till IFRS Accounting Standards har redovisats i enlighet med IFRS 1 "First-time Adoption of International Financial Reporting Standards". Den tidigare offentliggjorda finansiella informationen för 2023 och 2022 upprättad i enlighet med årsredovisningslagen och BFNAR 2012:1 (K3), har räknats om till IFRS Accounting Standards. För ytterligare information om övergången till IFRS, se Yubicos delårsrapport för det första kvartalet 2024, not 1, not 4, not 5 samt "Appendix Övergång till IFRS och funktionsindelad resultaträkning".

Moderbolagets delårsrapport har upprättats i enlighet med årsredovisningslagen (1995:1554) 9 kap "Delårsrapport" och standarden RFR 2 "Redovisning för juridiska personer". Övergången från tidigare tillämpning av standarden BFNAR 2012:1 (K3) till RFR 2 för 2024 har inte haft någon påverkan på moderbolagets resultat- och balansräkningar vare sig för den aktuella rapportperioden eller för presenterade jämförelsetal. Moderbolaget tillämpar samma redovisningsprinciper som koncernen med de undantag som anges i not 7 i Yubicos delårsrapport för det första kvartalet 2024.

Utöver övergången till IFRS Redovisningsstandarder och RFR 2 har formatet för koncernens resultaträkning och moderbolagets resultaträkning ändrats, från kostnadslagsindelad resultaträkning till funktionsindelad resultaträkning, det vill säga Kostnader för sålda varor och tjänster, Forskning och utveckling, Försäljningskostnader och Administrationskostnader. Förändringen har genomförts retroaktivt för 2022 och 2023. Detaljerad information om omräkning av jämförelseperioder finns i Yubicos delårsrapport för det första kvartalet 2024, i not 4, "Första gången IFRS tillämpas och övergång till funktionsindelad resultaträkning", och i "Appendix Övergång till IFRS och resultaträkning för funktionen" för koncernen och i "Appendix Övergång till funktionsindelad resultaträkning moderbolaget för moderbolaget".

Upprättandet av finansiella rapporter kräver att företagsledningen gör uppskattningar för redovisningsändamål. Dessa uppskattningar och antaganden är baserade på historisk erfarenhet och andra faktorer som bedöms som rimliga under rådande omständigheter. Det faktiska utfallet kan avvika från uppskattningarna om uppskattningarna eller omständigheterna ändras.

Dessa finansiella rapporter i sammandrag är uppställda i svenska kronor (SEK) som är moderbolagets funktionella valuta. Samtliga belopp redovisas i miljoner kronor ("MSEK"), om inget annat anges. Avrundningsdifferenser kan förekomma. Upplysningar i enlighet med IAS 34.16A lämnas i de finansiella rapporterna, noterna och övriga delar av denna delårsrapport.

Korrigerig av rapporterad prenumerationsomsättning 2022-2024

En korrigerig av tidigare rapporterad prenumerationsomsättning gjordes under Q2 2024. I denna delårsrapport har rättelsen gjorts retroaktivt för jämförbarhet, genom omräkning av varje kvartal som berörs av felet. Se not 4 för ytterligare information.

PERIODEN I SAMMANDRAG

VD-ORD

YUBICO I KORTHET

KONCERNENS UTVECKLING

ÖVRIG INFORMATION

FINANSIELLA RAPPORTER

YTTERLIGARE INFORMATION

Q2

Delårsrapport apr –jun 2024

Not 2. Nettoomsättning

MSEK	Q2			jan-jun			R12	Helår	Helår
	2024	2023	2022	2024	2023	2022	23/24	2023	2022
Amerika	403,8	336,8	281,8	765,9	569,0	500,3	1 398,5	1 201,6	1 155,1
EMEA	170,3	86,7	70,6	271,5	229,5	154,5	510,4	468,3	314,8
Asien-Stillahavsregionen	40,3	27,3	13,9	75,9	66,0	40,9	167,1	157,3	81,3
Summa	614,4	450,8	366,3	1 113,3	864,6	695,7	2 076,0	1 827,3	1 551,2

MSEK	Q2			jan-jun			R12	Helår	Helår
	2024	2023	2022	2024	2023	2022	23/24	2023	2022
Licensförsäljning	554,6	392,2	336,4	996,9	759,0	647,6	1 827,1	1 589,0	1 419,9
Prenumerationer	59,8	58,5	29,9	116,4	105,7	48,2	248,9	238,2	131,3
Summa	614,4	450,8	366,3	1 113,3	864,6	695,7	2 076,0	1 827,3	1 551,2

Not 3. Personalkostnader koncernen

MSEK	Q2			jan-jun			R12	Helår	Helår
	2024	2023	2022	2024	2023	2022	23/24	2023	2022
Kostnad för sålda varor och tjänster	22,5	19,9	22,5	47,5	42,6	41,3	90,6	85,7	92,3
Forskning och utveckling	73,1	65,5	55,7	140,0	125,1	101,0	265,4	250,5	211,2
Försäljningskostnader	144,4	107,6	104,7	280,3	205,8	190,0	540,8	466,3	392,4
Administrationskostnader	44,0	35,7	26,8	85,5	73,8	78,5	181,0	169,3	138,9
Summa	284,0	228,7	209,7	553,3	447,3	410,9	1 077,7	971,7	834,8

Not 4. Korrigering av rapporterad prenumerationsomsättning 2022-2024

En korrigering av tidigare rapporterad prenumerationsomsättning gjordes under Q2 2024. Prenumerationsintäkten har under perioden 2022-2024 överskattats med totalt 32,3 mkr, med en effekt på nettoresultatet om 21,7 mkr. För jämförbarhet har, i denna delårsrapport, rättelsen gjorts retroaktivt genom omräkning av varje kvartal som berörs

av felet. Detta medför inga effekter på Q2 2024. Se tabellen nedan för detaljer om effekterna på resultaträkningen. Motsvarande omräkningar påverkar kundfordringar, övriga kortfristiga skulder och eget kapital i balansräkningen samt motsvarande effekter i kassaflödesanalysen.

MSEK	2022					2023					2024
	Q1	Q2	Q3	Q4	Helår	Q1	Q2	Q3	Q4	Helår	Q1
Nettoomsättning och rörelseresultat (EBIT)	-0,8	-2,8	-2,3	-3,9	-9,8	-5,2	-3,8	-3,4	-4,6	-17,0	-5,5
Skatt	0,3	0,9	0,7	1,3	3,2	1,7	1,3	1,1	1,5	5,6	1,8
Periodens resultat	-0,5	-1,9	-1,5	-2,6	-6,6	-3,5	-2,6	-2,3	-3,1	-11,4	-3,7
Resultat/aktie före och efter utspädning (SEK)	-0,01	-0,04	-0,03	-0,05	-0,13	-0,07	-0,05	-0,04	-0,04	-0,19	-0,04

Q2

Delårsrapport apr –jun 2024

PERIODEN I SAMMANDRAG

VD-ORD

YUBICO I KORTHET

KONCERNENS UTVECKLING

ÖVRIG INFORMATION

FINANSIELLA RAPPORTER

YTTERLIGARE INFORMATION

Kvartalssiffror

MSEK	Q2 2024	Q1 2024	Q4 2023	Q3 2023	Q2 2023	Q1 2023	Q4 2022	Q3 2022	Q2 2022
PERIODEN I SAMMANDRAG									
VD-ORD									
YUBICO I KORTHET									
KONCERNENS UTVECKLING									
ÖVRIG INFORMATION									
FINANSIELLA RAPPORTER									
YTTERLIGARE INFORMATION									
Nettoomsättning	614,4	498,9	555,3	407,3	450,8	413,8	464,6	390,9	366,3
Nettoomsättningstillväxt (%)	36,3	20,6	18,7	4,2	23,1	25,6	51,2	117,3	67,9
Nettoomsättningstillväxt (valutajusterad) (%)	34,7	20,6	18,0	1,6	16,1	16,1	33,2	87,8	59,5
Omsättning från prenumerationer	59,8	56,5	73,9	58,5	58,5	47,2	49,9	33,2	29,9
Andel av nettoomsättningen som utgörs av prenumerationer (%)	9,7	11,3	13,3	14,4	13,0	11,4	10,7	8,5	8,2
Bruttovinst	493,4	402,4	432,1	333,2	363,0	330,2	358,0	302,1	287,0
Justerat rörelseresultat (EBIT)	130,8	85,1	84,2	16,1	97,3	68,3	62,7	70,5	58,0
Rörelseresultat (EBIT)	130,8	85,1	90,9	-77,7	97,3	68,3	62,7	70,5	58,0
Periodens resultat	103,6	73,8	75,3	-70,7	75,2	68,7	105,5	68,2	55,6
Bruttomarginal (%)	80,3	80,7	77,8	81,8	80,5	79,8	77,1	77,3	78,4
Justerad EBIT-marginal (%)	21,3	17,0	15,2	4,0	21,6	16,5	13,5	18,0	15,8
EBIT-marginal (%)	21,3	17,0	16,4	-19,1	21,6	16,5	13,5	18,0	15,8
Nettokassa	645,7	541,3	508,3	539,1	370,5	392,7	231,5	198,4	201,9
Orderingång	672,6	578,9	684,1	399,6	406,4	350,0	372,9	334,7	572,1
Ökning i orderingång (%)	65,5	65,4	83,5	19,4	-29,0	14,9	11,7	40,0	98,0
Ökning i orderingång (valutajusterad) (%)	62,8	65,9	83,2	19,8	-34,9	3,0	-12,0	10,0	85,1
Orderingång från prenumerationer	142,2	104,1	129,2	57,9	60,0	27,0	64,1	61,3	102,3
Andel prenumerationer av total orderingång (%)	21,1	18,0	18,9	14,5	14,8	7,7	17,2	18,3	17,9
ARR	287,6	277,1	286,5	255,3	242,8	219,3	204,7	184,8	156,2

Q2

Delårsrapport apr –jun 2024

Alternativa nyckeltal ej definierade i enlighet med IFRS Accounting Standards

Nyckeltal	Definition	Syfte
Omsättning från prenumerationer	Nettoomsättning hänförlig till prenumerationer.	Ge förståelse för omfattningen av intäkter från prenumerationer.
Andel av nettoomsättningen som utgörs av prenumerationer	Omsättning från prenumerationer i förhållande till nettoomsättningen.	För att bedöma omfattningen av prenumerationer i förhållande till nettoomsättning.
Nettoomsättningstillväxt	Årlig tillväxt i nettoomsättning.	Nyckeltalet används för att mäta bolagets nettoomsättningstillväxt.
Nettoomsättningstillväxt (valutajusterad)	Nettoomsättningstillväxt justerad för förändringar i utländska valutakurser.	Nyckeltalet används för att mäta jämförbar nettoomsättningstillväxt exklusive effekter av omräkning till utländsk valuta.
Kostnad för sålda varor och tjänster	Direkta och indirekta kostnader för att producera de sålda varorna och tjänsterna	Beräkning av bolagets bruttovinst enligt funktionsbaserad kostnadsindelning, för ökad jämförbarhet med andra liknande bolag.
Bruttoresultat	Nettoförsäljning för perioden minus kostnader för sålda varor och tjänster.	Visar verksamhetens lönsamhet.
Bruttomarginal	Bruttoresultat i procentandel av nettoomsättningen.	Nyckeltalet är ett komplement till bruttoresultatet, som endast anger förändringen i absoluta tal (när olika perioder jämförs). Bruttomarginalen är en indikator på bolagets intjäningsförmåga över tid.
Justerad EBIT-marginal	Rörelseresultat (EBIT) i förhållande till nettoomsättning justerat för för jämförelsestörande poster .	Måttet är ett komplement till justerad EBIT (Rörelseresultat) som endast anger förändringen i absoluta tal (när olika perioder jämförs). Justerad EBIT-marginal används för att ge förståelse för koncernens finansiella resultat på både kort och lång sikt.
EBIT-marginal	EBIT i förhållande till nettoomsättningen.	Nyckeltalet är ett komplement till EBIT, som endast anger förändringen i absoluta tal (när olika perioder jämförs). EBIT-marginal används för att ge en förståelse för koncernens finansiella resultat på både kort och lång sikt.
Nettokassa	Likvida medel minskade med räntebärande skulder (skulder till kreditinstitut).	Nyckeltalet används för att bedöma bolagets förmåga att möta sina finansiella åtaganden och skuldsättningsgrad.
Orderingång	Totalt värde av orderingången som mottagits under perioden.	Nyckeltalet används för att analysera omfattningen av ökningen i orderingång.
Orderingång från prenumerationer	Totala värdet av de prenumerationers bokningar som mottagits under perioden.	Nyckeltalet används för att analysera den förväntade volymen av framtida intäkter från prenumerationer.
Andel prenumerationer av total orderingång	Orderingång som utgörs av prenumerationer i förhållande till total orderingång.	Nyckeltalet används för att ge förståelse för förhållandet mellan orderingång som utgörs av prenumerationer och totala orderingång.
Återkommande intäkter, årsvärde (ARR)	Totalt kontraktsvärde relaterat till prenumerationersavtal vid periodens slut, exklusive engångsavgifter, delat på avtalets löptid omräknat baserat på den genomsnittliga valutakursen på en rullande tolv månadersbasis.	Ledningen följer detta nyckeltal eftersom det är viktigt för att förstå förväntade årliga intäkter från prenumerationer.

Ytterligare information

Avstämning av nyckeltal ej definierade enligt IFRS Accounting Standards

MSEK	Q2			jan-jun			R12	Helår	
	2024	2023	2022	2024	2023	2022	23/24	2023	2022
Bruttoresultat och bruttomarginal									
Nettoomsättning	614,4	450,8	366,3	1 113,3	864,6	695,7	2 075,9	1 827,3	1 551,2
Kostnad för sålda varor och tjänster	-121,0	-87,7	-83,5	-217,5	-171,3	-158,6	-414,9	-368,7	-354,0
Bruttovinst	493,4	363,0	282,8	895,8	693,3	537,1	1 661,1	1 458,6	1 197,2
Dividerat med Nettoomsättning	614,4	450,8	366,3	1 113,3	864,6	695,7	2 075,9	1 827,3	1 551,2
Bruttomarginal	80,3%	80,5%	77,2%	80,5%	80,2%	77,2%	80,0%	79,8%	77,2%
Justerad EBIT och justerad EBIT-marginal									
Rörelseresultat (EBIT)	130,8	97,3	58,0	215,8	166,0	70,2	229,0	179,1	203,4
Justerings för jämförelsestörande poster - transaktionsrelaterade kostnader	-	-	-	-	-	-	87,2	87,2	-
Justerad EBIT	130,8	97,3	58,0	215,8	166,0	70,2	316,1	266,2	203,4
Dividerat med Nettoomsättning	614,4	450,8	366,3	1 113,3	864,6	695,7	2 075,9	1 827,3	1 551,2
Justerad EBIT-marginal	21,3%	21,6%	15,8%	19,4%	19,2%	10,1%	15,2%	14,6%	13,1%
EBIT-marginal									
Rörelseresultat (EBIT)	130,8	97,3	58,0	215,8	166,0	70,2	229,0	179,1	203,4
Dividerat med Nettoomsättning	614,4	450,8	366,3	1 113,3	864,6	695,7	2 075,9	1 827,3	1 551,2
EBIT-marginal	21,3%	21,6%	15,8%	19,4%	19,2%	10,1%	11,0%	9,8%	13,1%
Nettoomsättningstillväxt (valutajusterad)									
Total Nettoomsättningstillväxt	36,3%			28,8%					
varav förändringar i valutakurser	1,6%			0,6%					
varav tillväxt justerad för förändringar i valutakurser	34,7%			28,2%					

PERIODEN I SAMMANDRAG

VD-ORD

YUBICO I KORTHET

KONCERNENS UTVECKLING

ÖVRIG INFORMATION

FINANSIELLA RAPPORTER

YTTERLIGARE INFORMATION

Q2

Delårsrapport apr -jun 2024

Avstämning av nyckeltal ej definierade enligt IFRS Accounting Standards

MSEK	30 jun			31 dec	
	2024	2023	2022	2023	2022
Nettokassa					
Kassa och bank	678,2	416,0	260,4	547,3	283,5
Långfristiga räntebärande skulder	-34,1	-60,4	-88,0	-44,7	-73,7
Kortfristiga räntebärande skulder	-25,6	-31,7	-29,3	-29,3	-29,9
Avgår:					
Leasingskulder	27,3	46,6	59,3	35,0	51,5
Nettokassa	645,7	370,5	202,4	508,3	231,5

PERIODEN I SAMMANDRAG

VD-ORD

YUBICO I KORTHET

KONCERNENS UTVECKLING

ÖVRIG INFORMATION

FINANSIELLA RAPPORTER

YTTERLIGARE INFORMATION

Q2

Delårsrapport apr –jun 2024

A hand is pointing at a small, black, USB security key (YubiKey) that is plugged into the USB port of a silver laptop. The laptop's keyboard is visible, showing keys like 'tab', 'caps lock', 'shift', 'fn', 'control', 'option', 'Z', 'A', 'S', 'Q', 'W', 'E', 'R', '1', '2', '3', '4', '5', and symbols like '~', '!', '@', '#', '\$', '%'. The background is white, and there is a green vertical bar on the left side of the image.

yubico

Yubico AB

Kungsgatan 44

SE-111 35 Stockholm

Org.nr 559278-6668

Phone: 46 8 411 30 00

www.yubico.com