

REVENIO

*We aspire to keep
the wonderful world
visible for all*

Hallituksen
toimintakertomus ja
tilinpäätös 2023

Sisältö

Hallituksen toimintakertomus

Hallituksen toimintakertomus	3
Tunnusluvut	16

Konsernin tilinpäätös

Konsernin laaja tuloslaskelma	20
Konsernin tase	21
Konsernin rahavirtalaskelma	22
Laskelma konsernin oman pääoman muutoksista	23
Konsernin liitetiedot	24

Emoyhtiön tilinpäätös

Emoyhtiön tuloslaskelma	50
Emoyhtiön tase	51
Emoyhtiön rahoituslaskelma	52
Emoyhtiön liitetiedot	53

Allekirjoitukset

Tilinpäätöksen ja toimintakertomuksen allekirjoitukset	61
Tilinpäätösmerkintä	61

Tilintarkastuskertomus

Tilintarkastuskertomus	63
------------------------	----

Revenio on kansainvälisillä markkinoilla toimiva kokonaisvaltaisten silmien hoidon ratkaisuiden toimittaja, oftalmologisten laitteiden ja ohjelmistoratkaisujen globaali kärkiyhtiö. Revenion tavoitteena on nostaa kliinisen diagnostiikan laatua tuoteinnovaatioiden avulla ja virtaviivaistaa kliinisiä hoitopolkuja niitä integroivilla ja ennakoivilla silmien hoidon ratkaisuilla.

Hallituksen toimintakertomus

1.1.–31.12.2023

Revenio on kansainvälisillä markkinoilla toimiva kokonaisvaltaisten silmien hoidon ratkaisuiden toimittaja, oftalmologisten laitteiden ja ohjelmistoratkaisujen globaali kärkiyhtiö. Revenion tavoitteena on nostaa kliinisen diagnostiikan laatua tuoteinnovaatioiden avulla ja virtaviivaistaa kliinisiä hoitopolkuja niitä integroivilla ja ennakoivilla silmien hoidon ratkaisulla.

Revenio-konsernin silmän diagnostiikkaratkaisuihin kuuluvat iCare-brändin alla silmänpaineen mittauslaitteet (tonometrit), silmänpohjan kuvantamislaitteet, perimetrit ja kliiniset ohjelmistot. iCare Solutions -kokonaisratkaisut tarjoavat digitaalisia kliinisiä työkaluja, jotka lisäävät tehokkuutta ja parantavat näönhoidon laatua.

iCare on luotettu kumppani silmädiagnostiikassa tarjoten nopeita, helppokäyttöisiä ja luotettavia työkaluja glaukooman, diabeettisen retinopatian ja silmänpohjan rappeuman diagnosointiin.

Revenio-konserniin kuuluvat Revenio Group Oyj, Icare Finland Oy, Icare USA Inc., Revenio Italy S.R.L., CenterVue SpA, Revenio Research Oy, Revenio Australia Pty Ltd, Icare World Australia Pty Ltd, CT Operations International UK Ltd, China iCare Medical Technology Co. Ltd sekä Oscare Medical Oy.

Muutokset konsernirakenteessa

Done Medical Oy fuusioitiin emoyhtiö Revenio Group Oyj:hin 31.10.2023.

Strategia

Strategiakaudella 2021–2023 Revenio muuntautui silmän terveyteen keskittyneestä oftalmologisten laitteiden toimittajasta kokonaisvaltaisten silmien hoidon ratkaisujen tarjoajaksi. Revenio julkaisi marraskuussa 2023

päivitetyn strategiansa vuosille 2024–2026. Päivitetyn strategian mukaisesti Revenion tavoitteena on parantaa kliinisen diagnostiikan laatua sekä virtaviivaistaa potilaiden hoitopolkuja innovatiivisilla tuotteilla ja ohjelmistoratkaisuilla. Konserni kehittää uusia tuotteita silmäsairauksien tehokkaamman seulonnan, ehkäisyn ja diagnosoinnin tueksi. Keskeisenä strategisena tavoitteena on myös lisätä edelleen toiminnan asiakaslähtöisyyttä ja kehittää konsernin henkilöstöä ja yrityskulttuuriin liittyviä vahvuuksia. Strategiatyön osana Revenio on arvioinut ESG-prioriteettejaan ja -mittareitaan, jotka keskittyvät luomaan arvoa yhtiön sidosryhmille, yhteiskunnalle, ihmisille ja maapallolle.

Revenion vuosien 2024–2026 päivitetyn strategian kulmakivet ovat:

1. Kliinisen diagnostiikan laadun parantaminen kohdennetuilla tuoteinnovaatioilla
2. Kliinisten hoitopolkujen optimointi integroiduilla ja ennakoivilla ratkaisulla
3. Asiakaslähtöisyyden vahvistaminen operaatioissa ja myynnissä
4. Henkilöstön ja kulttuurin kehittämisen jatkaminen perusvahvuutena
5. Kestävän ja kannattavan kasvun jatkaminen

Näkökykyä uhkaavien sairauksien esiintyvyyden kasvaessa, Revenio työskentelee pitääkseen upean maailman näkyvänä kaikille. Strategiakauden aikana konsernin painopiste siirtyy yhä enenevässä määrin kohti integroitua ja ennakoivia silmien hoitopolkuja. Kannattavan kasvun jatkumisen perustana on huippuluokan tarjoama, maailmanlaajuinen ammattilaistiimi, tinkimätön omistautuminen laadulle, asiakaslähtöisyys operaatioissa ja myynnissä sekä strategisissa kanavissa ja

kumppanuuksissa. Näiden vahvuuksiensa avulla Revenio tavoittelee kolme kertaa markkinoiden kasvua nopeampaa kasvua vuodesta 2025 alkaen.

Liiketoiminnan ja toimintaympäristön kehitys 2023

Vuosi 2023 oli kahtiajakoinen. Vuosi käynnistyi vahvasti kaksinumeroisilla kasvuluvuilla, mutta toinen vuosineljännes oli poikkeuksellisen huono ja kysyntä jäi vaisuksi heijastellen erityisesti pääomasijoittajataustaisten optikkoliikkeiden yleistä varovaisuutta, joka johtui inflaatiosta ja korkeasta korkotasosta. Vuoden viimeinen neljännes oli Reveniolle nousujohteisesti vahva ja konsernin perusliiketoiminta ilman mikroperimetrejä kehittyi hyvin kohti loppuvuotta.

Revenio on vahvistanut asemaansa silmien hoidon markkinoilla innovatiivisilla ja käyttäjäystävällisillä tuotteilla ja ohjelmistoratkaisuilla, jotka parantavat kliinistä hoitopolkua. Konsernin tuoteportfolio on kilpailukykyinen niin silmänpaineen mittauslaitteiden kuin silmänpohjan kuvantamislaitteidenkin osalta. Revenio on panostanut edelleen vahvasti tuotekehitykseen uusien tuote- ja järjestelmäinnovaatioiden tuomiseksi markkinoille. Tällaisia ovat muun muassa Quick Measure -toiminnolla päivitetty iCare IC200 -silmänpaineen mittauslaite sekä tekoälyä hyödyntävä iCare ILLUME -seulontaratkaisu, joka lanseerattiin vuonna 2022. Seulontaratkaisun ytimen muodostaa iCaren laitteiden tuottama korkealaatuinen data sekä niihin liittyvä ohjelmistoratkaisu. Holistinen ratkaisu optimoi potilaan näönhuollon hoitopolkua ja alan ammattilaisten prosesseja, mikä on merkittävä tekijä terveydenhuollon kriittisten resurssien näkökulmasta globaalisti. AI-jakelijayhteistyötä tehdään sekä hollantilaisen Thironan että ranskalainen OphtAln kanssa. Tilikauden päättymisen jälkeen jakelijayhteistyö käynnistettiin myös singaporelaisen EyRISn kanssa.

Loppuvuodesta 2023 saatiin merkittävä tilaus iCare DRSpus -silmänpohjan kuvantamislaitteelle seulon-takäyttöön Saksaan. Toimitukset ajoittuvat vuosille 2023–2025. Lisäksi saatiin merkittävät iCare DRSpus -silmänpohjan kuvantamislaitteiden ja iCare IC200 -silmänpaineen mittausseläinlaitteiden tilaukset Yhdysvaltoihin. iCare HOME2 -silmänpaineen mittausseläinlaitteen korvattavuuskäytäntöön liittyvä prosessi etenee Yhdysvalloissa ja CMS:lle (Centers for Medicare & Medicaid Services) on lähetetty hakemus HCPCS-korvattavuuskoodista iCare HOME2 -silmänpainemittarille Yhdysvalloissa. Koodi tarvitaan, jotta vakuutusentajat voisivat korvata potilaille iCare HOME2 -silmänpainemittarin hankinnan. Revenion tavoitteena on korvattavuuskäytännön laajentaminen kattamaan laitteen korvaamisen joko kokonaan tai osittain osana potilaan hoitopolkua.

Elokuussa 2023 Revenio päivitti taloudellista ohjeistustaan toimintaympäristön haasteiden vuoksi. Yhtiö arvioi tuolloin globaalien haasteiden toimialallaan jatkuvan ja näköpiirissä oli alkuvuonna alkaneiden makrotalouden kehitykseen liittyvien epävarmuustekijöiden jatkuminen vielä vuoden 2024 ensimmäisen vuosipuoliskon ajan. Erityisesti inflaation ja korkean korkotason ennakoitiin vaikuttavan asiakkaiden ostokäyttäytymiseen konsernin päämarkkinoilla ja heijastuvan optikkoliikkeiden investointihalukkuuteen.

Revenio on muuntautunut silmän terveyteen keskittyneestä oftalmologisten laitteiden toimittajasta kokonaisvaltaisten silmien hoidon ratkaisujen tarjoajaksi. Marraskuun 2023 lopussa julkaistun strategian kolmivuotiskauden mukaisesti konsernin painopiste siirtyy kohti integroitua ja ennakoivia silmien hoitopolkua. Silmän terveyteen liittyvien investointien elpymässä, Revenio on erinomaisissa asemissa kasvun kiihdyttämiseksi. Konsernin kasvun ajurit, ikääntymisen ja elintason nousun myötä lisääntyvät silmäsairaudet sekä terveydenhuollon kustannuspaineet, luovat kysyntäpainetta ja kilpailukykyinen tuoteportfolio vastaa kysyntään. Orgaanisen kasvun lisäksi Revenion kartoittaa vahvan taseen tuella

aktiivisesti markkinoita mahdollisten yritysostokohteiden tunnistamiseksi kasvua kiihdyttämään ja laajentamaan tuotevalikoimaa silmän diagnostiikan markkinoilla.

Liikevaihto, kannattavuus ja tulos

Revenio-konsernin liikevaihto 1.1.–31.12.2023 oli 96,6 (97,0) miljoonaa euroa. Liikevaihto laski 0,4 %. Liikevaihdon valuuttakurssien vaikutuksella oikaistu kasvu oli tammi-joulukuussa 2,2 % eli 2,6 %-yksikköä raportoitua kasvua vahvempi. Käyttökate oli 30,3 (33,1) miljoonaa euroa, ollen 31,4 % liikevaihdosta, laskua 8,5 %.

Konsernin liiketulos tammi-joulukuussa oli 26,3 (29,7) miljoonaa euroa, laskua 11,3 %. Kertaluonteisten projektien 1,0 miljoonan euron kuluilla oli negatiivinen vaikutus katsauskauden liiketulokseen ja käyttökatteeseen. Oikaistu liiketulos oli 27,3 (29,7) miljoonaa euroa, ollen 28,3 % liikevaihdosta, laskua 7,9 %. Oikaistuun käyttökatteeseen suhteutettuna käyttökate laski 5,6 %.

Tulos ennen veroja oli 25,4 (29,1) miljoonaa euroa, laskua 12,6 % edellisvuoden vastaavasta ajankohdasta.

Osakekohtainen tulos oli 0,719 (0,818) euroa. Oma pääoma/osake oli 3,74 (3,41) euroa.

Tase, rahoitus ja rahavirta

Konsernin taseen loppusumma 31.12.2023 oli 137,4 (136,1) miljoonaa euroa. Liikearvon määrä taseessa 31.12.2023 oli 59,4 (59,8) miljoonaa euroa.

Konsernin oma pääoma oli 99,9 (90,9) miljoonaa euroa. Konsernin nettovelat olivat katsauskauden lopussa -3,6 (-11,9) miljoonaa euroa ja nettovelkaantumisaste oli -3,6 (-13,1) %. Konsernin omavaraisuusaste oli 72,7 (66,8) %. Konsernin likvidit varat tilikauden päättyessä 31.12.2023 olivat 21,5 (32,1) miljoonaa euroa. Liiketoiminnan rahavirta oli 10,9 (23,2) miljoonaa euroa.

Henkilöstö ja johto

Revenio-konsernin johtoryhmään kuuluivat 31.12.2023 Revenio Group Oyj:n President and CEO Jouni Toijala, Vice President, Sales John Floyd, Vice President, Quality Heli Huopaniemi, Vice President, Operations Ari Isomäki, Vice President, Products, Brand and Marketing Tomi Karvo, CFO Robin Pulkkinen, Vice President, Strategy and Business Development Kate Taylor sekä Vice President, People & Culture Hanna Vuornos.

Giuliano Barbaro, Vice President, Research and Product Development, siirtyi konsernin ulkopuolelle 1.7.2023 alkaen.

Marco Rizzardo nimitettiin Revenion tutkimus- ja tuotekehitysjohtajaksi, Vice President R&D, ja johtoryhmän jäseneksi. Rizzardo aloitti tehtävässään 8. tammikuuta 2024. Rizzardo vastaa Revenio-konsernin oftalmologisten laitteiden ja ohjelmistoratkaisujen tutkimuksesta ja kehityksestä niiden koko elinkaaren ajalta.

HENKILÖSTÖN MÄÄRÄ TILIKAUDELLA KESKIMÄÄRIN

	1-12/2023	1-12/2022
Revenio-konserni	214	194

Henkilöstömäärä tilikauden päättyessä 31.12.2023 oli 216 (207).

Lainat johtoon kuuluville avainhenkilöille

Revenio Group Oyj:n toimitusjohtaja Jouni Toijala on tilikauden 2020 aikana nostanut yhtiön myöntämän 50 000 euron markkinaehtoisen lainan Revenion osakkeiden ostamiseksi. Lainalla ostetut osakkeet ovat lainan vakuutena. Järjestelyyn on päädytty Revenion hallituk-



sen toiveesta toimitusjohtajan sitouttamiseksi ja motivoimiseksi. Toimitusjohtaja on sitoutunut omistamaan kyseiset yhtiön myöntämällä lainarahoituksella ostamansa osakkeet viiden (5) vuoden ajan. Toimitusjohtajan omistusvelvollisuus ostamiinsa osakkeisiin päättyy, mikäli toimitusjohtajan toimosuhde päättyisi ennen viiden vuoden omistusperiodin päättymistä. Laina on maksettu kokonaisuudessaan vuonna 2023.

Osakkeet, osakepääoma, johdon ja henkilöstön omistus

Revenio Group Oyj:n kokonaan maksettu ja kaupparekisteriin merkitty osakepääoma 31.12.2023 oli 5 314 918,72 euroa ja osakkeiden lukumäärä 26 681 116 kappaletta.

Yhtiöllä on yksi osakelaji, ja kaikilla osakkeilla on samanlainen äänioikeus sekä oikeus osinkoon ja yhtiön varoihin. Hallituksen jäsenet, toimitusjohtaja ja konsernin johtoryhmän jäsenet sekä heidän määräysvallassaan olevat yhteisöt omistivat 31.12.2023 yhteensä 66 553 yhtiön osaketta, joka vastaa 0,25 % yhtiön osakkeiden kokonaismäärästä ja niiden tuottamasta kokonaisäänimäärästä.

Yhtiö ei ostanut tilikauden aikana omia osakkeita. Yhtiöllä on tilikauden päättyessä hallussaan 88 342 omaa osaketta.

Revenio-konsernin henkilöstö on perustanut loppuvuodesta 2015 henkilöstörahaston, jonne Suomessa työskentelevä henkilöstö voi rahastoida ansaitsemiaan palkkioita, joita maksetaan yhtiössä käytössä olevista täydentävistä palkkiojärjestelmistä. Järjestelmä on laajalti henkilöstön käytössä.

Revenio Group Oyj:n varsinainen yhtiökokous päätti 23.3.2023 hallituspalkkioiden maksamisesta 40 %:sesti yhtiön omina osakkeina.

Hallituksen voimassa olevat osakkeita koskevat hankinta- ja antivaltuutukset on esitetty varsinaista yhtiökokousta koskevassa osiossa.

Optio-ohjelmat

Tilikauden päättyessä yhtiöllä ei ole voimassa olevia optio-ohjelmia.

Osakepalkkiojärjestelmät

Revenio Group Oyj:n hallitus on päättänyt Revenio Group Oyj:n toimitusjohtajalle ja muulle konsernin johtoryhmälle ja avainhenkilöille suunnatuista osakeperusteisista pitkän aikavälin kannustinjärjestelmien kolmivuotisista ansaintajaksoista 13.3.2020, 26.1.2021, 26.1.2022 sekä 9.8.2023. Pitkän aikavälin kannustinjärjestelmät ovat osa yhtiön avainhenkilöiden palkitsemisohjelmaa ja niiden tavoitteena on tukea yhtiön strategian toteuttamista sekä yhtenäistää avainhenkilöiden ja yhtiön osakkeenomistajien tavoitteet yhtiön arvon kasvattamiseksi.

Osakepalkkiojärjestelmän päättyneen ansaintajakson 2020–2022 perusteella 13.2.2023 luovutettiin vastikkeetta suunnatun osakeannin kautta yhteensä 8 124 yhtiön hallussa olevaa omaa osaketta ohjelmassa mukana olleille yhtiön avainhenkilöille.

Lisäksi yhtiön toimitusjohtajalla on tiettyjen edellytysten täytyessä oikeus rajoitettuun osakepalkkiojärjestelmään, jonka mukaisesti hän saisi vuosien 2022–2024 aikana yhteensä 3 000 kpl yhtiön osakkeita. Ohjelman ehtojen mukaisen vuodelta 2022 ansaitun 1 000 osakkeen suuruisen osakepalkkion maksamiseksi toimitusjohtajalle luovutettiin 13.2.2023 vastikkeetta suunnatun osakeannin kautta 400 yhtiön hallussa olevaa omaa osaketta ja loppuosa osakepalkkiosta käytettiin annettujen osakkeiden veroseuraamuksiin.

Lisäksi yhtiön hallitus on päättänyt maaliskuussa 2021 rajoitetusta osakepalkkiojärjestelmästä, joka on suunnattu viidelle Oculon (nyk. Icare World Australia Pty Ltd.) avaintyöntekijälle. Järjestely on perustettu osaksi Oculon tiettyjen avaintyöntekijöiden pitkän aikavälin kannuste- ja

sitouttamisohjelmaa. Järjestelyn tarkoituksena on tukea yhtiön strategian toteuttamista, yhtenäistää osakkeenomistajien ja osallistujien intressit yhtiön arvon ja tuloksen kasvattamiseksi pitkällä aikavälillä sekä sitouttaa osallistujat yhtiöön yritysos-ton jälkeen. Ohjelman osakkeiden enimmäismäärä on rajoitettu. Ohjelman puitteissa osakkeita lasketaan liikkeeseen yhteensä enintään 1 660 000 Australian dollarin arvosta, joka lasketaan kaupankäynnin painotetulla keskipäiväkurssilla Oculo-hankinnan päättymispäivänä. Järjestely on kolmevuotinen suoriteperusteinen osakepalkkiojärjestelmä kalenterivuosille 2021, 2022 ja 2023. Osakepalkkiojärjestelmään kuuluville henkilöille luovutettiin 8.6.2023 vastikkeetta suunnatun osakeannin kautta yhteensä 1 083 yhtiön hallussa olevaa osaketta.

Tietoa Revenio-konsernin voimassa olevista palkitsemisjärjestelmistä löytyy yhtiön verkkosivuilta osoitteessa www.reveniogroup.fi/fi/sijoittajat/hallinnointi/palkitseminen.

Kaupankäynti Nasdaq Helsingissä

Revenio Group Oyj:n osakkeita vaihdettiin Nasdaq Helsingissä 11.–31.12.2023 yhteensä 277,7 (278,1) miljoonalla eurolla, mikä vastaa 10,0 (6,3) miljoonaa osaketta ja 37,5 (23,4) % osakkeiden kokonaismäärästä. Ylin kaupantekokurssi oli 41,50 (58,70) euroa ja alin 17,51 (36,02) euroa. Tilikauden lopun päätöskurssi oli 27,16 (38,60) euroa ja tilikauden painotettu keskipäiväkurssi 27,77 (44,46) euroa. Revenio Group Oyj:n markkina-arvo 31.12.2023 oli 725 (1 030) miljoonaa euroa.

YHTEENVETO KAUPANKÄYNNISTÄ NASDAQ HELSINGISSÄ

11.–31.12.2023

TAMMI- JOULUKUU 2023	OSAKE- VAIHTO KPL	ARVO YHTEENSÄ, EUROA	KORKEIN, EUROA	ALIN, EUROA	KESKI- HINTA, EUROA	VIIMEISIN, EUROA
REG1V	10 000 744	277 741 804	41,50	17,51	27,77	27,16

	31.12.2023	31.12.2022
Markkina-arvo	724 659 111	1 029 891 078
Osakkeenomistajia	25 057	21 793



Liputusilmoitukset

Revenio Group Oyj ei vastaanottanut 1.1.–31.12.2023 välisenä aikana Arvopaperimarkkinalain 9. luvun 5. pykälän mukaisia ilmoituksia omistussosuuden muutoksesta.

Johdon liiketoimet


Revenio Group Oyj:n johdon Revenion arvopapereita koskevat liiketoimet tilikauden ajalta on julkaistu pörsitiedotteina, ja ne ovat luettavissa yhtiön verkkosivuilla osoitteessa www.reveniogroup.fi/sijoittajille/tiedotteet.

Hallinnointi

Revenio Group Oyj:n päätöksenteossa ja hallinnossa noudatetaan Suomen osakeyhtiölakia, julkisesti noteerattuja yhtiöitä koskevia säännöksiä, Revenio Group Oyj:n yhtiöjärjestystä ja Nasdaq Helsinki Oy:n sääntöjä ja ohjeita. Yhtiö noudattaa kokonaisuudessaan Arvopaperimarkkinayhdistys ry:n 19.9.2019 hyväksymää ja 1.1.2020 voimaantullutta pörssiyhtiöiden hallinnointikoodia.

Selvitys Revenion hallinnointi- ja ohjausjärjestelmästä julkaistaan vuosittain yhtiön verkkosivuilla osoitteessa www.reveniogroup.fi/fi/sijoittajat/hallinnointi.

Yhtiön hallinnointiperiaatteet ovat luettavissa yhtiön verkkosivujen sijoittajaosiossa osoitteessa www.reveniogroup.fi/fi/sijoittajat/hallinnointi.



SUURIMMAT OSAKKEENOMISTAJAT

31.12.2023*


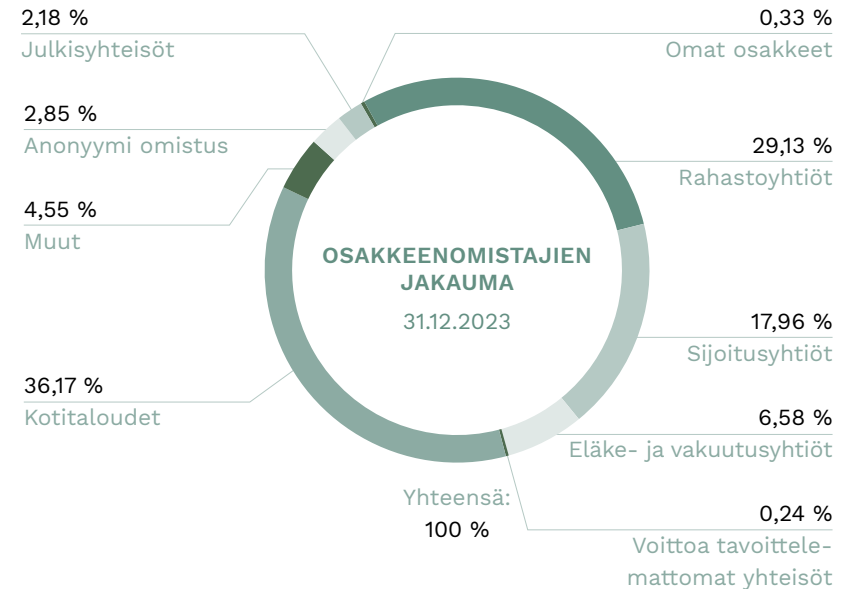
		OSAKEMÄÄRÄ, KPL	%
1	William Demant Invest A/S	4 792 299	17,96 %
2	SEB Rahastot	1 058 940	3,97 %
3	Vanguard	865 479	3,24 %
4	Swedbank Robur Rahastot	729 000	2,73 %
5	Keskinäinen Eläkevakuutusyhtiö Ilmarinen	699 792	2,62 %
6	Nordea Rahastot	458 359	1,72 %
7	Keskinäinen Eläkevakuutusyhtiö Elo	386 000	1,45 %
8	TIN Rahastot	367 869	1,38 %
9	Norges Bank	360 019	1,35 %
10	BlackRock	354 324	1,33 %

* Monitor by Modular Finance AB. Koostettua ja käsiteltyä omistajadataa eri julkisista tietolähteistä, kuten Euroclear Suomi ja Morningstar, sekä suorista kyselyistä osakkeenomistajilta. Vaikka omistajadatan näytössä ja koonneissa pyritään mahdollisimman täydelliseen, tarkkaan ja ajankohtaiseen esitykseen, Modular Finance AB tai Revenio Group Oyj eivät voi taata omistajadatan täydellisyyttä tai virheettömyyttä.

OMISTUSMÄÄRÄRAKENNE

OMISTAJAJAKAUMA OSAKELUKUMÄÄRÄN PERUSTEELLA	OSUUS OSAKKEISTA	OSAKKEIDEN LUKUMÄÄRÄ	TUNNETTUJEN OSAKKEIDEN LUKUMÄÄRÄ
1 - 100	2,24 %	597 362	15 970
101 - 500	5,60 %	1 495 013	6 310
501 - 1 000	3,65 %	974 328	1 331
1 001 - 5 000	10,21 %	2 725 408	1 238
5 001 - 10 000	4,77 %	1 271 891	180
10 001 - 50 000	11,70 %	3 120 785	145
50 001 - 100 000	5,43 %	1 450 047	22
100 001 - 500 000	21,00 %	5 603 361	24
500 001 - 1 000 000	10,61 %	2 830 500	4
1 000 001 -	21,94 %	5 851 239	2
Tuntematon	2,85 %	761 182	0
Yhteensä	100,00 %	26 681 116	25 226

OSAKKEENOMISTAJIEN JAKAUMA



Varsinainen yhtiökokous ja hallituksen voimassa olevat valtuudet

Revenio Group Oyj:n varsinaisen yhtiökokouksen päätökset 23.3.2023

1. Tilinpäätös, hallitus ja tilintarkastajat

Yhtiökokous vahvisti tilinpäätöksen ja myönsi hallituksen jäsenille ja toimitusjohtajalle vastuuvapauden tilikaudelta 1.1.-31.12.2022.

Yhtiökokous päätti valita hallitukseen viisi jäsentä ja valitsi hallituksen jäseniksi Arne Boye Nielsenin, Riad Sherifin, Ann-Christine Sundellin, Pekka Tammelan ja Bill Östmanin. Hallitus päätti yhtiökokouksen jälkeen pitämässään järjestäytymiskokouksessa valita puheenjohtajakseen Arne Boye Nielsenin ja varapuheenjohtajakseen Bill Östmanin. Hallitus päätti myös tarkastusvaliokunnan kokoonpanon ja valitsi jäseniksi Pekka Tammelan, Arne Boye Nielsenin ja Ann-Christine Sundellin. Tarkastusvaliokunnan puheenjohtajaksi valittiin Pekka Tammela. Hallitus päätti myös nimitys- ja palkitsemisvaliokunnan kokoonpanon ja valitsi jäseniksi Ann-Christine Sundellin, Riad Sherifin ja Bill Östmanin. Nimitys- ja palkitsemisvaliokunnan puheenjohtajaksi valittiin Ann-Christine Sundell.

Yhtiökokous päätti, että hallituksen puheenjohtajalle maksetaan palkkiona 60 000 euroa vuodessa, mahdolliselle hallituksen varapuheenjohtajalle 45 000 euroa, hallituksen jäsenille 30 000 euroa vuodessa, tarkastusvaliokunnan puheenjohtajalle 20 000 euroa vuodessa, nimitys- ja palkitsemisvaliokunnan puheenjohtajalle 10 000 euroa vuodessa ja hallituksen valiokuntien jäsenille 5 000 euroa vuodessa.

Hallituksen jäsenten palkkio päätettiin maksaa noin 40 %:sti yhtiön osakkeina luovuttamalla yhtiön hallussa

olevia omia osakkeita, kuitenkin enintään yhteensä 3 200 osaketta, ja loppuosa noin 60 % rahana. Rahana maksettavasta osasta pidetään vero, joka laskeetaan koko vuosipalkkion määrästä. Osakkeet luovutetaan hallituksen jäsenille kahden viikon kuluessa siitä, kun Revenio Group Oyj:n osavuositarkastus ajalta 1.1. - 31.3.2023 on julkaistu käyttäen osakkeen arvona osavuositarkastusta seuraavan päivän kaupankäynnillä painotettua keskipurssia.

Yhtiökokous päätti lisäksi, että hallituksen ja valiokuntien puheenjohtajille maksetaan kokouspalkkiota hallituksen ja valiokuntien kokouksista 1 000 euroa ja lyhyistä etäkokouksista 600 euroa, hallituksen jäsenille maksetaan kokouspalkkiota hallituksen ja valiokuntien kokouksista 600 euroa ja lyhyistä etäkokouksista 300 euroa, kuitenkin siten että muualla kuin Suomessa asuville ja Suomeen kokoukseen matkustaville hallituksen ja valiokuntien puheenjohtajille em. kokouspalkkio hallituksen ja valiokuntien kokouksista on 2 000 euroa ja jäsenille em. kokouspalkkio hallituksen ja valiokuntien kokouksista on 1 200 euroa. Hallituksen ja valiokuntien jäsenten mahdolliset matkakulut korvataan yhtiön matkustussäännön mukaisesti.

Yhtiökokous päätti, että yhtiön tilintarkastajana valitaan jatkamaan tilintarkastusyhteisö Deloitte Oy, päävastuullisena tilintarkastajana KHT Mikko Lahtinen. Tilintarkastajille päätettiin maksaa palkkio yhtiön hyväksymän laskun mukaisesti.

2. Vuosituloksen käsittely ja osingonjako

Yhtiökokous päätti hyväksyä hallituksen ehdotuksen voiton käsittelystä, jonka mukaan emoyhtiön tilikauden voitto 17 686 519,09 euroa lisätään edellisten tilikausien voittovaroihin ja osinkoa jaetaan 0,36 euroa. Osinko maksetaan osakkaalle, joka on täsmäytyspäivänä 27.3.2023 merkitty Euroclear Finland Oy:n pitämään yhtiön osakasluetteloon. Osinko maksettiin 3.4.2023.

3. Yhtiöjärjestyksen muuttaminen

Yhtiökokous päätti hyväksyä hallituksen ehdotuksen yhtiöjärjestyksen 4-kohdan, 8-kohdan ja 10-kohdan muuttamisen siten, että 4-kohtaa muutetaan lisäämällä hallituksen varsinaisten jäsenten enimmäismäärää, 8-kohtaan lisätään kokouspaikkaa ja etäkokouksen pitämistä koskevat määräykset ja 10-kohdasta poistetaan kokouspaikkaa koskeva määräys.

Muutosten jälkeen yhtiöjärjestyksen edellä mainitut kohdat kuuluvat seuraavasti:

”4 Hallitus

Yhtiön hallinnosta ja toiminnan asianmukaisesta järjestämisestä huolehtii hallitus, johon kuuluu vähintään kolme (3) ja enintään seitsemän (7) yhtiökokouksen valitsemaa varsinaista jäsentä.

Hallituksen jäsenten toimikausi päättyy valintaa ensiksi seuraavan varsinaisen yhtiökokouksen päättyessä.

Hallitus valitsee keskuudestaan hallituksen puheenjohtajan. Hallitus on päätösvaltainen, kun enemmän kuin puolet sen jäsenistä on läsnä.”

”8 Kutsu yhtiökokoukseen ja kokouspaikka

Kutsu yhtiökokoukseen toimitetaan aikaisintaan kaksi kuukautta ja viimeistään kaksikymmentäyksi (21) päivää ennen kokousta julkaisemalla se yhtiön internetsivuilla osoitteessa www.reveniogroup.fi tai vähintään yhdessä suomenkielisessä hallituksen määräämässä valtakunnallisessa päivälehdessä.

Yhtiökokous voidaan pitää yhtiön kotipaikassa tai muulla hallituksen päättämällä suomalaisella paikkakunnalla. Hallitus voi myös päättää, että yhtiökokous järjestetään ilman kokouspaikkaa siten, että osakkeenomistajat käyttävät täysimääräisesti päätösvaltaansa ajantasaisesti tietoliikenneyhteyden ja teknisen apuvälineen avulla kokouksen aikana.”

”10 Varsinainen yhtiökokous

Varsinainen yhtiökokous on pidettävä vuosittain hallituksen määräämänä päivänä kuuden kuukauden kuluessa tilikauden päättymisestä.

Varsinaisessa yhtiökokouksessa on päätettävä:

1. tilinpäätöksen vahvistamisesta;
2. taseen osoittaman voiton käyttämisestä;
3. vastuuvapaudesta hallituksen jäsenille ja toimitusjohtajalle;
4. hallituksen jäsenten palkkioista sekä matkakustannusten korvausperusteista;
5. hallituksen jäsenten lukumäärästä;
6. hallituksen jäsenten valinnasta;
7. tilintarkastajan valinnasta;
8. muista osakeyhtiölain tai yhtiöjärjestyksen mukaan yhtiökokouksessa mahdollisesti käsiteltävistä asioista."

4. Hallituksen valtuuttaminen päättämään omien osakkeiden hankkimisesta

Yhtiökokous valtuutti hallituksen päättämään enintään 1 334 055 oman osakkeen hankkimisesta yhdessä tai useammassa erässä yhtiön vapaalla omalla pääomalla. Osakkeita voidaan hankkia yhtiön pääomarakenteen kehittämiseksi, yrityskauppojen tai muiden järjestelyiden rahoittamiseksi tai toteuttamiseksi, osakepohjaisten kannustinjärjestelmien toteuttamiseksi, hallituspalkkioiden maksamiseksi tai muutoin edelleen luovutettavaksi tai mitätöitäväksi.

Osakkeita voidaan hankkia säännellyllä markkinalla niillä markkinapaikoilla, joiden sääntöjen mukaan yhtiö saa käydä kauppaa omilla osakkeillaan. Tällöin osakkeet hankitaan suunnatusti eli muuten kuin osakkeenomistajien omistamien osakkeiden suhteessa ja osakkeista maksettava vastike perustuu yhtiön osakkeen julkisesti noteerattuun markkinahintaan siten, että hankittavien osakkeiden vähimmäishinta on osakkeen alin julkisessa kaupankäynnissä noteerattu markkinahinta ja enimmäishinta on osakkeen korkein julkisessa kaupankäynnissä noteerattu markkinahinta valtuutuksen voimassaoloaikana.

Valtuutus on voimassa vuonna 2024 järjestettävään varsinaiseen yhtiökokouksen päättämiseen saakka, kuitenkin enintään 30.6.2024 saakka. Tämä valtuutus kumoaa yhtiökokouksessa 8.4.2022 päätetyn hankintavaltuutuksen.

5. Hallituksen valtuuttaminen päättämään osakeannista sekä optio-oikeuksien ja muiden osakkeisiin oikeuttavien erityisten oikeuksien antamisesta

Yhtiökokous valtuutti hallituksen päättämään enintään 2 668 111 osakkeen antamisesta osakeannilla tai antamalla osakeyhtiölain 10 luvun 1 §:n mukaisia osakkeisiin oikeuttavia erityisiä oikeuksia (mukaan lukien optio-oikeudet) yhdessä tai useammassa erässä.

Valtuutusta käytetään mahdollisten yrityskauppojen tai muiden järjestelyiden rahoittamiseen ja toteuttamiseen, yhtiön osakepohjaisten kannustinjärjestelmien toteuttamiseen tai muihin hallituksen päättämiin tarkoituksiin.

Valtuutus sisältää hallitukselle oikeuden päättää kaikista osakeannin sekä mainittujen erityisten oikeuksien antamisen ehdoista, mukaan lukien osakkeiden tai erityisten oikeuksien saajat ja maksettavan vastikkeen

määrä. Valtuutus sisältää myös oikeuden antaa osakkeita osakkeenomistajien etuoikeudesta poiketen eli suunnatusti. Hallituksen valtuutus kattaa sekä uusien osakkeiden antamisen että yhtiön hallussa mahdollisesti olevien omien osakkeiden luovutuksen.

Valtuutus on voimassa vuonna 2024 järjestettävään varsinaiseen yhtiökokouksen päättämiseen saakka kuitenkin enintään 30.6.2024 saakka. Tämä valtuutus kumoaa yhtiökokouksessa 8.4.2022 päätetyn antavaltuutuksen.

Hallitus ja tilintarkastajat

Varsinaiseen yhtiökokoukseen 23.3.2023 saakka yhtiön hallituksessa toimivat Arne Boye Nielsen (puheenjohtaja), Riad Sherif, Ann-Christine Sundell, Pekka Tammela sekä Bill Östman (varapuheenjohtaja). Yhtiökokouksesta alkaen yhtiön hallituksessa toimivat Arne Boye Nielsen (puheenjohtaja), Riad Sherif, Ann-Christine Sundell, Pekka Tammela sekä Bill Östman (varapuheenjohtaja).

Vuonna 2023 hallitus kokoontui 19 kertaa ja hallituksen jäsenten keskimääräinen kokouksiin osallistumisprosentti oli 98 %. Vuonna 2022 osallistumisprosentti oli 100 %.

Vuonna 2023 tarkastusvaliokunta kokoontui 5 kertaa ja osallistumisprosentti oli 100 %. Vuonna 2023 nimitys- ja palkitsemisvaliokunta kokoontui 8 kertaa ja osallistumisprosentti oli 100 %.

Hallituksen jäsenille maksetut palkkiot olivat tilikaudella yhteensä 331 500 euroa. Lisäksi hallituspalkkioina luovutettiin yhteensä 2 793 kappaletta Revenio Group Oyj:n osakkeita.

Tilintarkastajana toimii tilintarkastusyhteisö Deloitte Oy, jonka nimeämänä päävastuullisena tilintarkastajana toimii KHT Mikko Lahtinen.

Tarkastusvaliokunta

Hallitus valitsi vuoden 2023 varsinaista yhtiökokousta seuranneessa järjestäytymiskokouksessaan keskuudesta tarkastusvaliokunnan jäsenet, jotka ovat Pekka Tammela (puheenjohtaja), Arne Boye Nielsen sekä Ann-Christine Sundell.

Tarkastusvaliokunnan tehtävänä on:

- seurata ja arvioida taloudellista raportointijärjestelmää
- seurata ja arvioida sisäisen valvonnan ja tarkastuksen sekä riskienhallintajärjestelmien tehokkuutta
- seurata ja arvioida, miten yhtiön ja sen lähipiirin kesken tehtävät sopimukset ja muut oikeustoimet täyttävät vaatimukset tavanomaiseen toimintaan kuulumisesta ja markkinaehdoista
- seurata ja arvioida tilintarkastajan riippumattomuutta ja erityisesti tämän harjoittamaa muiden kuin tilintarkastuspalveluiden tarjoamista
- seurata yhtiön tilintarkastusta
- valmistella yhtiön tilintarkastajan valinta

Lisäksi tarkastusvaliokunnan tehtäviin kuuluu muun muassa:

- seurata tilinpäätöksen ja konsernitilinpäätöksen lakisääteistä tarkastusta ja raportointiprosessia sekä valvoa niiden oikeellisuutta
- valvoa taloudellisen raportoinnin prosessia

- seurata Revenio Group Oyj:n sisäisen valvonnan, sisäisen tarkastuksen ja riskienhallintajärjestelmien tehokkuutta ja konsernin riskejä sekä riskienhallinnan laatua ja laajuutta
- hyväksyä sisäisen tarkastuksen toimintaohjeet ja seurata sisäisen tarkastuksen suunnitelmia ja raportteja
- käsitellä yhtiön hallinto- ja ohjausjärjestelmästä annettavaan selvitykseen sisältyvää kuvausta taloudelliseen raportointiprosessiin liittyvien sisäisen valvonnan ja riskienhallinnan järjestelmien pääpiirteistä
- arvioida lakisääteisen tilintarkastajan riippumattomuutta ja työtä sekä valmistella tilintarkastajan valintaa ja palkkiota koskeva päätösehdotus
- arvioida lakien, määräysten ja yrityksen toimintatapojen noudattamista sekä valvoa konserniin kuuluvien yritysten merkittäviä oikeusprosesseja
- toimeenpanna muita tehtäviä, joihin hallitus on myöntänyt valiokunnalle toimivallan

Nimitys- ja palkitsemisvaliokunta

Hallitus valitsi vuoden 2023 varsinaista yhtiökokousta seuranneessa järjestäytymiskokouksessaan keskuudesta nimitys- ja palkitsemisvaliokunnan jäsenet, jotka ovat Ann-Christine Sundell (puheenjohtaja), Riad Sherif ja Bill Östman.

Nimitys- ja palkitsemisvaliokunnan tehtäviin kuuluu:

- yhtiökokoukselle tehtävän hallituksen jäseniä koskevan ehdotuksen valmistelu
- yhtiökokoukselle tehtävän hallitusten jäsenten palkitsemisasiota koskevan ehdotuksen valmistelu
- yhtiökokoukselle tehtävän hallituksen jäseniä koskevan ehdotuksen esittely
- hallituksen jäsenten seuraajaehdokkaiden etsiminen
- toimitusjohtajan ja muun johdon nimitysasioiden valmistelu sekä heidän seuraajiensa kartoittaminen
- toimitusjohtajan ja muun johdon palkkauksen ja muiden taloudellisen etuuksien valmistelu
- yhtiön palkitsemisjärjestelmiä koskevien asioiden valmistelu
- toimitusjohtajan ja muun johdon palkitsemisen arviointi sekä huolehtiminen palkitsemisjärjestelmien tarkoituksenmukaisuudesta
- toimielinten palkitsemispolitiikan ja -raportin valmistelu
- toimielinten palkitsemispolitiikan ja -raportin esittely yhtiökokouksessa ja niihin liittyviin kysymyksiin vastaaminen

Palkitseminen

Revenion palkitsemista koskeva raportointi koostuu yhtiökokoukselle vähintään neljän vuoden välein esitettävästä Palkitsemispolitiikasta sekä vuodesta 2020 lähtien

vuosittain esitettävästä Palkitsemisraportista, jossa selostetaan yhtiön toimielimille tilikaudella maksetut palkkiot. Vuoden 2023 Palkitsemisraportti julkaistaan erillisenä dokumenttina 12.3.2024 yhtiön verkkosivuilla osoitteessa www.reveniogroup.fi/fi/sijoittajat/hallinnointi/palkitseminen. Lisäksi yhtiö esittää verkkosivuillaan tiedot hallituksen ja toimitusjohtajan voimassa olevista palkitsemisjärjestelmistä sekä konsernin johtoryhmän palkitsemista koskevat tiedot kokonaistasolla.

Arvio toiminnan merkittävistä riskeistä ja epävarmuustekijöistä

Revenio-konsernin tyypilliset riskit jaetaan strategiaan ja operatiivisiin riskeihin, suhdanneriskeihin, vahinkoriskeihin, rahoitusriskeihin ja poliittisiin riskeihin. Lisäksi uhka globaaleille pandemioiden aiheuttamille vaikutuksille sekä kyberuhkille on kasvanut.

Konsernin strategisia riskejä ovat kaikilla toimialoilla vallitseva kilpailu, uusien kilpailevien hyödykkeiden uhka ja muut kilpailijoiden toimenpiteet, jotka voivat vaikuttaa kilpailutilanteeseen. Strategisen riskin voi muodostaa myös onnistuminen painopisteen siirtämisessä strategian mukaisesti kohti integroituja ja ennakkoivia silmien hoitopolkuja sekä tutkimus- ja tuotekehitystoiminnassa ja siten tuotevalikoiman kilpailukyvyyn säilyttämisessä. Konserni kehittää uusia teknologioita Icare Finland Oy:n, Revenio Research Oy:n, CenterVue SpA:n sekä iCare World Australia Pty Ltd:n nimissä ja yksittäisten kehitysprojektien kaupallistamisen epäonnistuminen voi johtaa aktivoitujen kehitysmenojen tulosvaikutteiseen arvon alentumiseen. Konsernin toimialoilla, jotka strategian mukaisesti vaativat erityisosaamista, keskeisiä ovat myös avainhenkilöosamisen pysyvyyteen ja kehittymiseen liittyvät riskit sekä riippuvuus alihankkija- ja toimittajaverkoston toimintakyvystä. Kyberuhkien kirjo ja todennäköisyys

on kasvanut. Toteutuessaan kyberuhka voi vaikuttaa Revenio-konsernin liiketoiminnan jatkuvuuteen, konsernin maineeseen tai johtaa merkittäviin sanktioihin. Kyberuhkien aiheuttamiin riskeihin varaudutaan teknisellä, hallinnollisella ja organisatorisella tietoturvan kehittämisellä.

Konsernin strategiaan kuuluvat yritysostot ja silmien terveyteen liittyvien kehitysaihioiden hankinta. Yritysostojen onnistuminen vaikuttaa kasvu- ja kannattavuustavoitteiden toteutumiseen. Yrityskaupat voivat myös muuttaa konsernin riskiprofiilia.

Strategisia riskejä ja tarvetta toimenpiteisiin seurataan ja arvioidaan säännöllisesti päivittäisjohtamisen, kuukausittaisen konsernin raportoinnin ja vuotuisten strategiapäivitysten yhteydessä.

Operatiiviset riskit liittyvät merkittävimpien asiakkuuksien pysymiseen ja kehittymiseen, jakeluverkoston toimintaan sekä onnistumiseen asiakaspohjan ja markkinoiden laajentamisessa. Yhtiön silmien terveyteen keskittyvään toimialaan liittyy operatiivisia riskejä erityisesti uusille markkinoille laajentumiseen liittyviin tekijöihin, kuten eri valtioiden harjoittama lääketieteellisten instrumenttien kaupan myyntilupasääntely ja tähän liittyvät terveydenhuoltomarkkinoita koskevat viranomaispäätökset. Operatiiviseksi riskiksi voidaan myös luokitella onnistuminen strategian mukaisissa, silmien terveyteen liittyvissä tutkimus- ja kehityshankkeissa. Lisäksi elektroniikkakomponenttien globaali saatavuus- haaste voi aiheuttaa operatiivisia riskejä.

Lääketieteellisten instrumenttien tuottamiseen, tuotekehitykseen ja tuotannon ohjaukseen liittyvien operatiivisten riskien arvioidaan olevan keskimääräistä suurempia toimialan korkeista laatuvaatimuksista johtuen. Vahinkoriskejä on katettu vakuutuksin. Omaisuus- ja keskeytysvakuutuksilla on suojauduttu mahdollisiin omaisuus- ja toiminnan keskeytymisris-

keihin. Harjoitetulla liiketoiminnalla on kansainväliset vastuuvakuutukset.

Rahoitusriskit jakaantuvat luotto-, korko-, maksuvalmius- ja valuuttariskeihin. Yhtiön hallitus käsittelee kokouksissaan kuukausittain ja tarvittaessa useammin talouteen ja rahoitukseen liittyvät asiat sekä antaa tarvittaessa päätöksiä ja ohjeita rahoitusriskien hallintaan muun muassa korko- ja valuuttasuojauksiin liittyen. Maksuvalmiusriskin voivat vaikuttaa ulkopuolisen lainarahoituksen saatavuus, konsernin luottokelpoisuuden kehittyminen, liiketoiminnan kehitys ja muutokset asiakkaiden maksukäyttäytymisessä. Maksuvalmiusriskiä seurataan kassaennusteina, joiden ennusteperiodi on enimmillään 12 kuukautta.

Yritysvastuuseen liittyvä riskienhallinta on osa yhtiön riskienhallintaprosessia, jonka mukaisesti riskejä tarkastellaan vuosittain. Yritysvastuuta tarkastellaan taloudellisen, ympäristön ja sosiaalisen vastuun kautta.

Revenio-konserni tarjoaa iCare-brändin alla silmän terveyteen liittyviä diagnostiikkaratkaisuita. Mainehaitoilla saattaisi olla kielteisiä vaikutuksia Revenio-konsernin liiketoimintaan. Mahdollinen mainehaitta voisi syntyä esimerkiksi kyberturvallisuus- tai compliance-haasteen tai merkittävän toimitus- tai tuotteen laatuongelman johdosta. Arkaluonteisen työntekijä- tai asiakasdatan tietovuodot voisivat myös johtaa mainehaittoihin ja merkittäviin taloudellisiin seuraamuksiin.

Revenio-konserni myy tuotteitaan lähes 100 maahan. Talouspoliittiset epävarmuudet korko- ja inflaatorisneen sekä epävakaa geopoliittinen tilanne voivat vaikuttaa Revenio-konsernin tuotteiden kysyntään. Revenio seuraa riskien hallinnan näkökulmasta aktiivisesti eri markkina-alueiden poliittista kehitystä. Poliittisen toimintaympäristön sekä lainsäädännön kehityksellä voi olla vaikutuksia Revenio-konsernin liiketoimintaan. Euroopan turvallisuustilanne on muuttunut voimakkaasti

Venäjän hyökättyä Ukraina. Revenio keskeytti kaiken liiketoimintansa Venäjällä ja Valko-Venäjällä vuoden 2022 ensimmäisellä neljänneksellä. Myynti Venäjällä on ennen sotaa ollut vähäistä, alle 2 %:n luokkaa Revenion liikevaihdosta.

Lisäksi Covid-19-pandemian kaltaisilla maailmanlaajuisilla pandemioilla saattaa olla suoria ja epäsuoria vaikutuksia Revenio-konsernin liiketoimintaan, ja pandemian johdosta myös henkilöstön sairastumisriski saattaa kohota. Viranomaismääräysten mukaiset tehtaiden ja maiden rajojen sulkemiset mahdollisesti rajoittaisivat Revenion liiketoiminnan edellytyksiä, ja liikkumisrajoitukset voisivat vaikeuttaa Revenion tuotteiden myynti- ja toimitusprosesseja.

Riita-asiat

Yhtiöllä ei ole meneillään riitoja tai oikeudenkäyntejä, joilla olisi hallituksen käsityksen mukaan merkittävää vaikutusta konsernin taloudelliseen asemaan.

Vastuullisuus

Revenio on kansainvälisillä markkinoilla toimiva kokonaisvaltaisten silmien hoidon ratkaisuiden toimittaja, oftalmologisten laitteiden ja ohjelmistoratkaisujen globaali kärkiyhtiö. Revenio tuottaa liiketoiminnallaan positiivista vaikutusta ihmisille ja yhteiskunnalle edistämällä silmäterveyttä. Revenio huomioi vastuullisuuteen ja kestävään kehitykseen liittyvissä toimenpiteissään toimialan liiketoiminnan ja toimintaympäristön erityispiirteet.

Revenio aloitti vuoden 2023 aikana kestävyysraportointidirektiiviin (CSRD) valmistautumisen osallistamalla muun muassa sidosryhmiään keskeisten kestävyysvaikutustensa arviointiin. Olennaisuuden määrittelyä jatketaan kaksoisolennaisuuden kautta vuonna 2024.

Olennaisuuden arviointi on jatkuva prosessi, jossa arvioidaan ajantasaisesti toimintaympäristön muutoksia sekä toiminnan vaikutuksia. Revenio tulee kestävyysraportointidirektiivin piiriin tilikaudesta 2025 lähtien.

Revenion vuoden 2023 aikana päivitetystä vastuullisuusohjelmassa on neljä pääteemaa ja ne linkittyvät yhtiön perusliiketoimintaan, jossa tuotteiden ja palveluiden kautta edistetään silmäterveyttä mm. seulontojen kattavuuden lisäämisellä ja parannetaan elämänlaatua sekä henkilöstövastuuseen, ympäristövastuuseen ja hyvään hallintoon. Yhtiö on sitoutunut YK:n kestävä kehityksen periaatteisiin ja valinnut lisäksi kahdeksan YK:n kestävä kehityksen tavoitetta, jotka linkittyvät yhtiön liiketoimintaan.

Revenio pyrkii lisäämään toimintansa positiivista vaikutusta ja vähentämään mahdollista negatiivista vaikutusta. Vuonna 2023 toistettiin ulkopuolisen arvioitsijan, Uprightin, toteuttama nettovaikutusarviointi, jonka mukaan Revenio on vahvasti nettopositiivinen yhtiö.

Revenio noudattaa lakeja, asetuksia, Nasdaq Helsingin sääntöjä, hyvää hallinnointitapaa sekä Revenion Code of Conduct -toimintaohjeistusta sekä sovittuja toimintatapoja. Konserninlaajuisten eettisten toimintaperiaatteiden tarkoituksena on tukea päätösten tekemistä globaalissa toimintaympäristössä ja varmistaa vastuullinen toiminta. Revenio valitsee kumppaneikseen toimijoita, jotka jakavat samat eettiset, sosiaaliset ja ympäristöarvot ja jotka noudattavat hyviä käytäntöjä sekä ihmisoikeuksia, työvoimaa, terveyttä, turvallisuutta ja ympäristönsuojelua koskevia standardeja. Kunnioitamme paikallisia kulttuureja, tapoja ja arvoja kaikissa toimintamaissamme. Revenio tukee kansallisten ja kansainvälisten viranomaisten pyrkimyksiä korruptionvastaisen toiminnan kitkemiseksi. Revenio edellyttää kaikkien toimittajiensa sitoutuvan toimittajien eettiseen toimintaohjeeseen (Supplier Code of Conduct), joka kattaa laajasti erilaisia teemoja ihmisoikeuksista ja ympäristö-

näkökulmista hyvään liiketoimintatapaan ja korruption vastaisuuteen. Revenio arvioi yhteistyökumppaneita määrääjain toimittajapolitiikkansa mukaisesti. Osana toimittajien arviointeja ja auditointeja käytetään muun muassa kolmansien osapuolten auditointeja.

Reveniolla on käytössä EU:n whistleblower-direktiivin mukainen anonyymien ilmoittamisen kanava, whistleblowing-palvelu, jonka avulla sidosryhmät voivat ilmoittaa vakavista väärinkäytösriskeistä, jotka voisivat vaikuttaa esimerkiksi ihmisoikeuksiin, organisaatioon, yhteiskuntaan tai ympäristöasioihin.

Henkilöstön osalta keskeisimmät vastuullisuusaiheet ovat henkilöstön turvallisuus, terveys ja hyvinvointi, monimuotoisuus ja inklusio, hyvä johtaminen ja innovointia tukeva yrityskulttuuri sekä osaamisen kehittäminen ja oppiminen. Globaalin henkilöstötutkimuksen tulokset olivat aiemmalla hyvällä tasolla.

Reveniolla on globaali yhtenäinen henkilöstöpolitiikka. Henkilöstökäytännöt kuten esimerkiksi palkitseminen, tukevat yhdenvertaisuutta. Yhtiö ei hyväksy sukupuolten välisiä eroja palkitsemisessa ja sukupuolten väliseen palkkatasa-arvoon pyritään. Yhtiöllä on nollatoleranssi epäasialliseen kohteluun ja häirintää. Osaamisen kehittäminen on keskeistä. Tavoitteena on, että 100 prosenttia henkilöstöstä käy kehityskeskustelut vuosittain kehityskeskustelumallimme mukaisesti. Raportointivuoden aikana 90 % henkilöstöstä oli asetettu kehitystavoitteet.

Ympäristövaikutusten osalta keskeisimmät vastuullisuusaiheet ovat kasvihuonekaasupäästöjen ja muiden haitallisten ympäristövaikutusten vähentäminen omassa toiminnassa ja arvoketjussa sekä kestävä ja kiertotalouden mukaisen tuotesuunnittelun edistäminen ja tuotteiden elinkaaren aikaisten ympäristövaikutusten vähentäminen. Vuoden 2023 edistysaskeleita olivat mm. päästölaskennan kattavuuden kasvattaminen ja kriittisten toimittajien sitouttaminen riippumattoman kestävyysarvioinnin piiriin.

Revenion käytössä on sertifioitu ISO 13485 Terveydenhuollon laitteet ja tarvikkeet laatujärjestelmä, jonka puitteissa yhtiö huomioi ympäristönäkökulmat ja vastuullisuuden sekä konsernin ympäristöpolitiikka. Tuotesuunnittelussa on käytössä ympäristöstandardi IEC 60601-1-9 (Requirements for Environmentally Conscious Design). Kaikki vuoden 2023 aikana kehitetyt uudet tuotteet suunniteltiin standardin mukaisesti.

Revenio laski vuoden 2023 aikana suorat kasvihuonekaasupäästöt (Scope 1) ja epäsuorat kasvihuonekaasupäästöt (Scope 2) konsernitasolla. Scope 1 päästöt vuonna 2023 olivat 46 tCO₂e ja Scope 2 päästöt 80 tCO₂e. Suurin päästövaikutus toiminnasta tulee toimitusketjun kautta. Valmiutta laskea toimitusketjun Scope 3 -päästöt kehitetään ja kun kokonaispäästöt on kartoitettu, asetetaan päästövähennystavoitteet koko arvoketjulle.

Ulkoinen vastuullisuuden EcoVadis-arviointi toistettiin vuonna 2023 Suomessa ja Italiassa. Suomen toimintojen osalta arviointi oli hopea- ja Italian arviointi pronssitasolla.

Revenio julkaisee yritysraportin, jossa vastuullisuusohjelman toteuttamisesta, tavoitteista, johtamisesta ja mittareista kerrotaan GRI-kehyksen (Global Reporting Initiative) mukaan viitteellisesti. Raportti julkaistaan Revenion verkkosivuilla osoitteessa www.reveniogroup.fi 12.3.2024. Raportissa kerrotaan Revenion vastuullisuudesta vaikutuksiltaan olennaisimmat asiat, kuten yhtiön merkittävimmät sosiaaliset ja ympäristövaikutukset, sidosryhmävuorovaikutus, riskit sekä kuvataan yritys vastuun johtamismalli ja vastuullisuutta ohjaavat keskeisimmät politiikat ja toimintaohjeet.

Tutkimus- ja kehitystoiminta

Tilikauden tutkimus- ja tuotekehitysmenot olivat 10,4 (8,6) miljoonaa euroa. Tutkimus- ja tuotekehitysmenoista aktivoitiin tilikaudella 2,6 (0,8) miljoonaa euroa.

Tilikauden jälkeiset tapahtumat

Tilikauden jälkeen, 14.2.2024, Revenio tiedotti muutoksista johtoryhmässään 1.3.2024 alkaen. Revenio Group Oyj:n johtoryhmän jäsen, iCaren tuotteista, brändistä ja markkinoinnista vastaava Tomi Karvo (Vice President, Products, Brand and Marketing) siirtyy uusiin haasteisiin yhtiön ulkopuolelle. Hänen tilalleen nimitettiin 1.3.2024 alkaen Revenion liiketoiminnan ja strategiaprosessin kehitystehtävissä työskentelevä johtaja Erkki Tala.

Taloudellinen ohjeistus vuodelle 2024

Revenio-konsernin valuuttakurssioikaistun liikevaihdon arvioidaan kasvavan 5-10 prosenttia edellisvuodesta ja kannattavuuden olevan hyvällä tasolla ilman kertaluonteisia eriä.

Hallituksen voitonjakoehdotus yhtiökokoukselle

Konsernin tilikauden tulos oli 19.109 tuhatta euroa ja emoyhtiön tulos oli 19 617 603,39 euroa. Emoyhtiön voitonjakokelpoiset varat 31.12.2023 olivat 93 892 803,71 euroa. Hallitus ehdottaa 4.4.2024 kokoontuvalle yhtiökokoukselle, että emoyhtiön voitonjakokelpoiset varat käytetään siten, että osinkona jaetaan 0,38 (0,36) euroa/osake, yhteensä 10 138 824,08 euroa tilinpäätöshetken osakkeiden kokonaismäärällä. Loput voitonjakokelpoisista varoista jätetään omaan pääomaan.

Hallituksen käsityksen mukaan ehdotettu voitonjako ei vaaranna emoyhtiön eikä konsernin maksuvalmiutta.



Tunnusluvut

12 kk, IFRS

	1-12/2023	1-12/2022	1-12/2021	1-12/2020	1-12/2019
Liikevaihto TEUR	96 576	96 976	78 778	61 067	49 474
Liiketulos TEUR	26 343	29 683	22 103	17 130	12 593
Liiketulos %	27,3	30,6	28,1	28,1	25,5
Tulos ennen veroja TEUR	25 384	29 056	22 099	16 719	12 273
Tulos ennen veroja %	26,3	30,0	28,1	27,4	24,8
Tilikauden tulos TEUR	19 109	21 753	17 321	13 362	9 343
Tilikauden tulos %	19,8	22,4	22,0	21,9	18,9
Käyttökate (EBITDA)	30,3	33,1	25,7	21,7	14,6
Bruttoinvestoinnit pysyviin vastaaviin	5 844	4 546	15 665	2 389	68 167
Bruttoinvestoinnit % liikevaihdosta	6,1	4,7	19,9	3,9	137,8
Tutkimus- ja kehitysmenot TEUR	10 411	8 620	6 518	4 602	4 227
Tutkimus- ja kehitysmenot %	10,8	8,9	8,3	7,5	8,5
Oman pääoman tuotto %	20,0	25,7	23,4	19,9	22,7
Sijoitetun pääoman tuotto %	23,5	28,2	22,4	18,1	22,6
Omavaraisuusaste %	72,7	66,8	63,0	60,9	58,6
Nettovelkaantumisaste %	-3,6	-13,1	-1,0	-2,4	2,2
Velkaantumisaste %	17,9	22,2	31,1	39,0	44,8
Henkilöstö keskimäärin	214	194	167	135	88

12 kk, IFRS

OSAKEKOHTAISET TUNNUSLUVUT	1-12/2023	1-12/2022	1-12/2021	1-12/2020	1-12/2019
Tulos/osake EUR	0,72	0,82	0,65	0,50	0,36
Emoyrityksen omistajille kuuluva oma pääoma/osake EUR	3,74	3,41	2,94	2,61	2,42
Osakekohtainen osinko EUR	0,38	0,36	0,34	0,32	0,30
Osinko tuloksesta %	52,9	44,0	52,1	63,4	85,1
Efektiivinen osinkotuotto %	1,4	0,9	0,6	0,6	1,1
Hinta/voittosuhte	37,8	47,2	85,2	99,6	72,0
Osakkeiden osakeantioikaistu lkm tilikauden lopussa	26 681 116	26 681 116	26 681 116	26 658 952	26 544 742
Osakkeiden osakeantioikaistu lkm keskim. tilikauden aikana (Omat osakkeet vähennetty)	26 592 774	26 580 374	26 557 464	26 476 975	25 645 898
Osakkeen alin kurssi EUR	17,51	36,02	45,70	18,48	12,56
Osakkeen ylin kurssi EUR	41,50	58,70	72,00	51,5	28,05
Osakkeen keskipurssi EUR	27,77	44,46	56,65	30,98	20,80
Osakk. kurssi tilik. lopussa EUR	27,16	38,60	55,55	50,30	26,25
Osakekannan markkina-arvo tilikauden lopussa MEUR	725	1 029	1 482	1 341	696,8
Osakevaihto kpl	10 000 744	6 256 523	9 506 333	14 420 198	5 957 650
Osakevaihto %	37,5	23,4	35,6	54,1	22,4

Tunnuslukujen laskentakaavat:

KÄYTTÖKATE (EBITDA)	Liiketulos + poistot + arvonalentumiset
TULOS/OSAKE	$\frac{\text{Tilikauden tulos (emoyhtiön osakkeenomistajille laskettu osuus)}}{\text{Osakkeiden lukumäärä keskimäärin katsauskauden aikana – hankitut omat osakkeet}}$
OMAVARAISUUSASTE, %	$\frac{\text{Oma pääoma + vähemmistöosuus}}{\text{Taseen loppusumma – saadut ennakot}} \times 100$
NETTOVELKAANTUMISASTE, %	$\frac{\text{Korollinen vieras pääoma – rahavarat}}{\text{Oma pääoma}} \times 100$
OMAN PÄÄOMAN TUOTTO (ROE), %	$\frac{\text{Tilikauden voitto}}{\text{Oma pääoma + vähemmistöosuus}} \times 100$
SIJOITETUN PÄÄOMAN TUOTTO (ROI), %	$\frac{\text{Voitto ennen veroja + korko- ja muut rahoituskulut}}{\text{Taseen loppusumma – korottomat velat}} \times 100$
OMA PÄÄOMA / OSAKE	$\frac{\text{Osakkeenomistajille kuuluva oma pääoma}}{\text{Osakkeiden lukumäärä tilinpäätöspäivänä}}$
VELKAANTUMISASTE, %	$\frac{\text{Korolliset velat}}{\text{Oma pääoma}} \times 100$
OSINKO TULOKSESTA, %	$\frac{\text{Osinko}}{\text{Osakekohtainen tulos}} \times 100$
EFEKTIIVINEN OSINKOTUOTTO, %	$\frac{\text{Yhtiökokoukselle esitetty osinkoehdotus}}{\text{Osakkeen tilikauden päätöskurssi}} \times 100$

Taloudellisessa raportoinnissa käytettävät vaihtoehtoiset kasvumittarit

Revenio on ottanut käyttöön Euroopan arvopaperimarkkinaviranomaisen (European Securities and Market Authority, ESMA) vaihtoehtoisista tunnusluvuista antaman ohjeistuksen. Yhtiö julkaisee IFRS- tunnuslukujen ohella tiettyjä yleisesti käytettyjä muita tunnuslukuja, jotka ovat pääosin johdettavissa tuloslaskelmasta ja taseesta. Näiden tunnuslukujen laskentakaavat on esitetty ohessa. Yhtiön näkemyksen mukaan tunnusluvut selventävät tuloslaskelman ja taseen antamaa kuvaa toiminnan tuloksesta ja taloudellisesta asemasta.

Revenio-konsernin liikevaihtoon vaikuttaa voimakkaasti euron ja dollarin välisen valuuttakurssin vaihtelut. Vaihtoehtoisena kasvumittarina yhtiö esittää liikevaihtotiedon myös siten, että valuuttakurssien vaikutus on eliminoitu.

VAIHTOEHTOINEN KASVUMITTARI (TUHATTA EUROA)	1–12/2023
Raportoitu liikevaihto	96 576
Valuuttakurssien vaikutus liikevaihtoon	1 604
Valuuttakurssien vaikutuksella oikaistu liikevaihto	94 972
Valuuttakurssien vaikutuksella oikaistu liikevaihdon kasvu	2,2 %
Raportoitu liikevaihdon kasvu	-0,4 %
Erotus %-yksikköä	2,6 %

Vaihtoehtoinen kannattavuusmittari EBITDA (tuhatta euroa)

Käyttökate (EBITDA) = Liiketulos + poistot + arvonalentumiset

Vaihtoehtoisena kasvumittarina yhtiö esittää kannattavuuden myös käyttökateen (EBITDA) tunnuslukuna.

VAIHTOEHTOINEN KANNATTAVUUSMITTARI EBITDA (TUHATTA EUROA)	1-12/2023	1-12/2022
Liiketulos, EBIT	26 343	29 683
Poistot ja arvonalentumiset	3 944	3 434
Käyttökate, EBITDA	30 287	33 117

KERTALUONTEISILLA KULUILLA OIKAISTU LIIKETULOS (TUHATTA EUROA)	1-12/2023	1-12/2022
Liiketulos, EBIT	26 343	29 683
Kertaluonteisten projektien kulut	983	0
Oikaistu liiketulos, EBIT	27 326	29 683

KERTALUONTEISILLA KULUILLA OIKAISTU KÄYTTÖKATE (TUHATTA EUROA)	1-12/2023	1-12/2022
Käyttökate, EBITDA	30 287	33 117
Kertaluonteisten projektien kulut	983	0
Oikaistu käyttökate, EBITDA	31 270	33 117





Konsernin tilinpäätös

1.1.–31.12.2023

Liitetiedot muodostavat olennaisen osan tilinpäätöstä.

Konsernin laaja tuloslaskelma

	LIITE	11.-31.12.2023	11.-31.12.2022
Liikevaihto	1, 2	96 576	96 976
Liiketoiminnan muut tuotot	3	217	307
Aineiden, tarvikkeiden ja palvelujen käyttö			
Aineet ja tarvikkeet			
Ostot tilikauden aikana		-25 498	-21 581
Varastojen muutos		4 096	181
Ulkopuoliset palvelut		-6 939	-5 806
Aineiden, tarvikkeiden ja palvelujen käyttö yhteensä		-28 341	-27 207
Työsuhde-etuuksista aiheutuvat kulut	4, 5, 6		
Palkat ja palkkiot		-16 030	-16 654
Henkilösivukulut			
Eläkekulut		-1 658	-1 446
Muut henkilösivukulut		-1 436	-1 251
Työsuhde-etuuksista aiheutuvat kulut yhteensä		-19 124	-19 351
Poistot ja arvonalentumiset	12, 13		
Poistot		-3 944	-3 434
Poistot ja arvonalentumiset yhteensä		-3 944	-3 434

	LIITE	11.-31.12.2023	11.-31.12.2022
Liiketoiminnan muut kulut	7, 8	-19 040	-17 609
Liiketulos		26 343	29 683
Rahoitustuotot ja -kulut	9		
Rahoitustuotot		708	53
Rahoituskulut		-1 667	-680
Rahoitustuotot ja -kulut yhteensä		-959	-627
Voitto ennen veroja		25 384	29 056
Verot	10		
Tuloverot		-6 274	-7 303
Verot yhteensä		-6 274	-7 303
Tilikauden voitto		19 109	21 753
Muut laajan tuloksen erät			
Erät, jotka saatetaan myöhemmin siirtää tulosvaikutteiseksi			
Muuntoerot ulkomaisista toiminnoista		-252	277
Erät, joita ei siirretä tulosvaikutteisiksi			
Käyvän arvon muutokset		15	45
Etuuspohjaisten velotteiden uudelleen määrittäminen		-39	9
TILIKAUDEN LAAJA TULOS YHTEENSÄ		18 833	22 084
Emoyhtiön osakkeenomistajille kuuluvasta voitosta laskettu osakekohtainen tulos	11	0,719	0,818

Konsernitase

VARAT	LIITE	31.12.2023	31.12.2022
Pitkäaikaiset varat			
Liikearvo	12	59 440	59 768
Muut aineettomat hyödykkeet	12	18 639	17 083
Aineelliset käyttöomaisuushyödykkeet	12	2 262	2 848
Käyttöoikeusomaisuushyödykkeet	13	3 588	1 710
Muut pitkäaikaiset sijoitukset	15	2 336	417
Muut saamiset		27	178
Laskennalliset verosaamiset	10	2 815	1 589
Pitkäaikaiset varat yhteensä		89 107	83 592
Lyhytaikaiset varat			
Vaihto-omaisuus	14	10 478	6 741
Myyntisaamiset ja muut saamiset	15	12 551	11 510
Kauden verotettavaan tulokseen perustuvat verosaamiset		3 736	2 186
Rahavarat		21 542	32 062
Lyhytaikaiset varat yhteensä		48 306	52 500
VARAT YHTEENSÄ		137 413	136 091

OMA PÄÄOMA JA VELAT	LIITE	31.12.2023	31.12.2022
Oma pääoma	16, 17		
Osakepääoma		5 315	5 315
Arvonmuutosrahasto		360	345
Sijoitetun vapaan oman pääoman rahasto		52 179	52 355
Muut rahastot		280	280
Kertyneet voittovarot		43 504	34 290
Muuntoerot		-13	239
Yhtiön hallussa olevat omat osakkeet		-1 731	-1 907
OMA PÄÄOMA YHTEENSÄ		99 894	90 916

VELAT	LIITE	31.12.2023	31.12.2022
Pitkäaikaiset velat			
Laskennalliset verovelat	10	3 273	3 656
Korollinen pitkäaikainen vieras pääoma	19	10 050	14 250
Vuokrasopimusvelat		2 302	865
Eläkeveloitteet	6	702	740
Pitkäaikaiset velat yhteensä		16 328	19 511
Lyhytaikaiset velat			
Kauden verotettavaan tulokseen perustuvat verovelat	21	2 615	3 983
Korollinen lyhytaikainen vieras pääoma	19	4 200	4 200
Vuokrasopimusvelat		1 363	880
Varaukset	20	632	485
Ostovelat ja muut velat	21	12 382	16 116
Lyhytaikaiset velat yhteensä		21 192	25 664
VELAT YHTEENSÄ		37 520	45 175
OMA PÄÄOMA JA VELAT YHTEENSÄ		137 413	136 091

Konsernin rahavirtalaskelma

LIIKETOIMINNAN RAHAVIR RAT	LIITE	1.1.-31.12.2023	1.1.-31.12.2022
Tilikauden voitto		19 109	21 753
Oikaisut:			
Poistot ja arvonalentumiset	12	3 944	3 434
Muut liiketoimet, joihin ei liity maksutapahtumaa	22	1 276	529
Rahoitustuotot ja -kulut	9	763	627
Verot	10	6 274	7 303
Muut oikaisut	22	-572	-950
Käyttöpääoman muutokset:			
Myynti- ja muiden saamisten muutos	15	-1 126	-4 566
Vaihto-omaisuuden muutos	14	-3 736	-327
Osto- ja muiden velkojen muutos	21	-3 749	1 743
Käyttöpääoman muutos yhteensä		-8 611	-3 150
Maksetut korot	9	-762	-344
Saadut korot	9	220	53
Maksetut verot	10	-10 779	-6 014
Liiketoiminnan nettorahavirta		10 862	23 241

INVESTOINTIEN RAHAVIR RAT	LIITE	1.1.-31.12.2023	1.1.-31.12.2022
Investoinnit aineellisiin hyödykkeisiin	12	-653	-1 113
Investoinnit aineettomiin hyödykkeisiin	12	-3 422	-883
Investoinnit muihin sijoituksiin		-1 900	-160
Investointien nettorahavirta		-5 975	-2 155

RAHOITUKSEN RAHAVIR RAT	LIITE	1.1.-31.12.2023	1.1.-31.12.2022
Lainojen takaisinmaksut	19	-4 200	-4 259
Maksetut osingot	17	-9 572	-9 036
Vuokrasopimusvelkojen maksut		-1 234	-846
Rahoituksen nettorahavirta		-15 006	-14 141
Rahavarojen ja luotollisten tilien nettomuutos		-10 119	6 944
Rahavarat tilikauden alussa		32 062	25 216
Valuuttakurssien vaikutus		-401	-99
Rahavarat tilikauden lopussa		21 542	32 062

Laskelma konsernin oman pääoman muutoksista

Emoyrityksen omistajille kuuluva oma pääoma

	OSAKE- PÄÄOMA	SIJOITETUN VAPAAN OMAN PÄÄOMAN RAHASTO	MUUT RAHASTOT	OMAT OSAKKEET	MUUNTOEROT	KERTYNEET VOITTOVARAT	OMA PÄÄOMA YHTEENSÄ
OMA PÄÄOMA 1.1.2022	5 315	52 597	580	-2 149	-38	22 125	78 429
Laaja tulos							
Tilikauden tulos						21 753	21 753
Muu laaja tulos			45		277	9	331
Tilikauden laaja tulos yhteensä	0	0	45	0	277	21 762	22 084
Liiketoimet omistajien kanssa							
Osingonjako						-9 036	-9 036
Osakepalkitseminen		-242		242			0
Osakeperusteiset maksut veroilla oikaistuina						-549	-549
Muut suorat kirjaukset voittovaroihin						-11	-11
Liiketoimet omistajien kanssa yhteensä	0	-242	0	242	0	-9 597	-9 597
Oma pääoma 31.12.2022	5 315	52 355	625	-1 907	239	34 290	90 916
OMA PÄÄOMA 1.1.2023	5 315	52 355	625	-1 907	239	34 290	90 916
Laaja tulos							
Tilikauden tulos						19 109	19 109
Muu laaja tulos			15		-252	-39	-277
Tilikauden laaja tulos yhteensä	0	0	15	0	-252	19 070	18 833
Liiketoimet omistajien kanssa							
Osingonjako						-9 572	-9 572
Osakepalkitseminen		-176		176			0
Osakeperusteiset maksut veroilla oikaistuina						-269	-269
Muut suorat kirjaukset voittovaroihin						-15	-15
Liiketoimet omistajien kanssa yhteensä	0	-176	0	176	0	-9 855	-9 855
Oma pääoma 31.12.2023	5 315	52 179	640	-1 731	-13	43 504	99 894

Konsernitilinpäätöksen liitetiedot

31.12.2023

Yrityksen perustiedot

Revenio on kansainvälisillä markkinoilla toimiva kokonaisvaltaisten silmien hoidon diagnostiikkaratkaisuiden toimittaja. Konserni tarjoaa nopeita, helppokäyttöisiä ja luotettavia työkaluja glaukooman, diabeettisen retinopatian ja silmänpohjan rappeuman diagnosointiin. Revenio-konsernin silmän diagnostiikkaratkaisuihin kuuluvat iCare-brändin alla silmänpaineen mittauslaitteet (tonometrit), silmänpohjan kuvantamislaitteet, perimetrit ja kliiniset ohjelmistot.

Revenio Group Oyj (1700625-7) on Revenio-konsernin emoyhtiö. Se on suomalainen, vuoden 2001 lokakuusta Nasdaq Helsingissä noteerattu julkinen osakeyhtiö, jonka kotipaikka on Vantaa. Yhtiön rekisteröity osoite on Äyritie 22, 01510 Vantaa.

Revenio Group Oyj:n hallitus on 11.3.2024 kokouksessaan hyväksynyt tämän tilinpäätöksen julkistettavaksi. Suomen osakeyhtiölain mukaan osakkeenomistajilla on oikeus hyväksyä tai hylätä tilinpäätös sen julkistamisen jälkeen pidettävässä yhtiökokouksessa. Yhtiökokouksella on myös mahdollisuus tehdä päätös tilinpäätöksen muuttamisesta.

Jäljennös konsernitilinpäätöksestä on saatavissa yhtiön verkkosivuilta osoitteesta www.reveniogroup.fi.

Konsernitilinpäätöksen laatimisperiaatteet

§ Laatimisperusta

Konsernitilinpäätös on laadittu EU:ssa käyttöön hyväksyttyjen kansainvälisten tilinpäätösstandardien (International Financial Reporting Standards, IFRS) mukaisesti ja sitä laadittaessa on noudatettu 31.12.2023 voimassaolevia IAS ja IFRS-standardeja sekä SIC- ja IFRIC-tulkintoja. Kansainvälisillä tilinpäätösstandardeilla tarkoitetaan Suomen kirjanpitoa laissa ja sen nojalla annetuissa säännöksissä EU:n asetuksessa (EY) N:o 1606/2002 säädetyn menettelyn mukaisesti EU:ssa sovellettavaksi hyväksytyjä standardeja ja niistä annettuja tulkintoja. Konsernitilinpäätöksen liitetiedot ovat myös suomalaisen, IFRS-säännöksiä täydentävien kirjanpito- ja yhteisö-lainsäädännön vaatimusten mukaiset.

Konsernitilinpäätös on esitetty tuhansina euroina. Konsernin emoyhtiön ja kaikkien tytäryhtiöiden toiminta- ja esittämismuuttu on euro, lukuunottamatta Icare USA Inc yhtiötä jonka toimintavalmuutta on Yhdysvaltain dollari, yhtiöitä Icare World Australia Pty Ltd ja Revenio Australia Pty Ltd joiden toimintavalmuutta on Australian dollari, China iCare Medical Technology Co. Ltd. yhtiötä, jonka toimintavalmuutta on renminbi sekä CT Operations International UK Ltd, jonka toimintavalmuutta on Englannin punta.

Uusien tai muutettujen IFRS-standardien ja IFRIC-tulkintojen soveltaminen

Konsernitilinpäätös on laadittu noudattaen samoja laadintaperiaatteita kuin vuonna 2022, lukuun ottamatta seuraavia uusia standardeja, tulkintoja ja muutoksia

olemassa oleviin standardeihin, joita konserni on soveltanut 1.1.2023 alkaen:

- IFRS 17, IAS 1, IAS 8 ja IAS 12 standardeihin tehdyt muutokset sekä IFRS Practice Statement 2:teen tehdyt muutokset

Yllä listattujen standardien muutoksilla ei ole ollut olennaista vaikutusta tässä esitettävään tilinpäätökseen.

Keskeiset kirjanpidolliset arviot ja harkintaan perustuvat ratkaisut

Tilinpäätöstä laadittaessa joudutaan tekemään tulevaisuutta koskevia arvioita ja oletuksia, joiden lopputulemat voivat poiketa tehdyistä arvioista ja oletuksista. Lisäksi joudutaan käyttämään harkintaa tilinpäätöksen laatimisperiaatteiden soveltamisessa. Alla on esitetty keskeisimmät tilinpäätöksen osa-alueet, joissa johto on joutunut käyttämään harkintaa ja arvioihin liittyviä epävarmuustekijöitä.

- **Liitetieto 6)** Eläkevelvoitteet

Etuusperustusten eläkejärjestelyjen nykyarvon laskennassa käytettyjen vakuutusmatemaattisten oletusten määrittelyssä on käytetty arvioita ja harkintaa.

- **Liitetieto 12)** Aineettomat ja aineelliset hyödykkeet, kohta Liikearvo

Liikearvo testataan konsernissa vuosittain sekä arvioidaan viitteitä arvonalentumisesta laatimisperiaatteissa esitetyn mukaisesti. Rahavirtaa tuottavan yksikön kerrytettävissä olevat rahamäärät on määritetty käyttöarvoon perustuvina laskelmina. Nämä laskelmat edellyttävät

arvioiden käyttämistä liiketoiminnan kannattavuudesta ja siihen vaikuttavista tekijöistä.

- **Liitetieto 12)** Aineettomat ja aineelliset hyödykkeet, kohta Muut aineettomat hyödykkeet

Rajallisen taloudellisen vaikutusajan omaavien muiden aineettomien hyödykkeiden osalta arvioidaan vuosittain, onko arvonalentumisesta olemassa viitteitä. Jos viitteitä on havaittavissa, testataan muut aineettomat hyödykkeet arvonalentumistestauksella. Nämä laskelmat edellyttävät arvioiden käyttämistä.

Yhtiön johto perustaa ennusteensa strategian, tulevien vuosien toiminta- ja taloussuunnitelmien ja ennusteiden lisäksi arvioon toimialan kysyntään vaikuttavista makro- ja mikrotaloudellisista tekijöistä. Käytetyt arviot heijastavat toteutunutta kehitystä ja ovat johdonmukaisia suhteessa ulkoiseen informaatioon. Yhtiön saattaa olla tarpeellista muuttaa kirjanpidollista arviota sen perustana olevien olosuhteiden muuttuessa taikka uuden informaation, uusien tapahtumien tai lisääntyneen kokemuksen seurauksena. Kirjanpidollisen arvion muutos on luonteeltaan sellainen, ettei se liity aikaisempiin kausiin eikä ole virheen korjaus.

Ilmastoasiat

Revenion käytössä on sertifioitu ISO 13485 Terveysturvallisuuden laitteet ja tarvikkeet laatujärjestelmä, jonka puitteissa yhtiö huomioi ympäristönäkökulmat, sekä konsernin ympäristöpolitiikka. Tuotesuunnittelussa on käytössä ympäristöstandardi IEC 60601-1-9 (Requirements for Environmentally Conscious Design). Kaikki vuoden 2023 aikana kehitetyt uudet tuotteet suunniteltiin standardin mukaisesti.

Suurin päästövaikutus toiminnasta tulee raaka-aineiden, logistiikan ja toimitusketjun kautta sekä valmistuksen ja käytöstä poiston yhteydessä syntyvästä jätteestä. Merkittävin ilmatoriski liittyy toimitusketjun hallintaan.

Ilmastoasioilla ei ole olennaista vaikutusta tilinpäätöksen eriin.

Konsolidointiperiaatteet

Konsernitilinpäätökseen sisältyvät emoyhtiö Revenio Group Oyj sekä kaikki tytäryhtiöt, joissa konsernilla on määräysvalta. Konsernilla on määräysvalta yrityksessä, jos se olemalla osallisena siinä altistuu sen muuttuvalle tuotolle tai on oikeutettu sen muuttuvaan tuottoon ja se pystyy vaikuttamaan tähän tuottoon käyttämällä yritystä koskevaa valtaansa. Tytäryhtiöt yhdistellään konsernitilinpäätökseen kokonaisuudessaan siitä päivästä lukien, jona konserni saa niihin määräysvallan. Yhdistely lopetetaan, kun määräysvalta lakkaa.

Tytäryhtiöiden hankinta käsitellään hankintamenetelmällä. Hankinnasta maksettava vastike on luovutettujen varojen, liikkeeseen laskettujen oman pääoman ehtoisten osuuk-sien ja aiempia omistajia kohtaan syntyneiden velkojen käypä arvo. Mahdollinen ehdollinen vastike on arvostettu hankintahetkellä käypään arvoon ja se on luokiteltu velaksi tai omaksi pääomaksi. Velaksi luokiteltu ehdollinen vastike arvostetaan käypään arvoon jokaisen raportointi-kauden päättymispäivänä. Tästä syntyvä voitto tai tappio kirjataan konsernituloslaskelmaan. Yksilöitävissä olevat hankitut varat, vastattaviksi otetut velat ja ehdolliset velat arvostetaan alun perin niiden hankinta-ajankohdan käy-piin arvoihin. Liikearvoksi kirjataan määrä, jolla luovutettu vastike ylittää hankitun nettovarallisuuden käyvän arvon. Hankintamenon ollessa pienempi kuin hankittu nettova-rallisuus, kirjataan tästä syntyvä voitto tulosvaikutteisesti hankinta-ajankohtana. Kaikki hankintaan liittyvät menot kirjataan kuluiksi kausilla, joiden aikana menot toteutuvat ja palvelut otetaan vastaan, lukuun ottamatta vieraan tai oman pääoman ehtoisten arvopapereiden liikkeeseenlas-kusta aiheutuvia menoja.

Kaikki konsernin sisäiset liiketapahtumat, saamiset, velat ja realisoitumattomat voitot sekä sisäinen voiton-jako eliminoidaan konsernitilinpäätöstä laadittaessa.

Realisoitumattomia tappioita ei eliminoida siinä tapauk-sessa, että tappio johtuu arvonalentumisesta.

Ulkomaan rahan määräiset erät

Konserniyhtiöissä liiketapahtumat on kirjattu kunkin konserniyhtiön toimintavälivuosissa. Ulkomaanrahan määräiset liiketapahtumat kirjataan tapahtumapäi-vän kurssiin toimintavälivuosissa. Tilikauden päättyessä avoimet saamiset, velat ja monetaariset erät arvostetaan tilinpäätöspäivän kurssia käyttäen tulosvaikutteisesti. Liiketoiminnan kurssivoitot ja -tappiot sisältyvät vastaa-viin eriin liiketuloksen yläpuolella. Rahoituksen kurssivoi-tot ja -tappiot esitetään rahoitustuotoissa ja -kuluissa. Konsernitilinpäätöksen esitysvaluutta on euro ja emoyht-iön toimintavälivuos on euro. Euroalueen ulkopuolisten konserniyritysten tuloslaskelmat on muunnettu euroiksi käyttämällä tilikauden keskimääräistä kurssia ja taseet tilikauden päättymispäivän kurssia käyttäen. Ulkomaan valuutassa toimivan hankitun konserniyrityksen liikearvo ja kirjanpitoarvojen käyvän arvon oikaisut muunnetaan euroiksi käyttämällä tilikauden keskimääräistä kurssia tuloslaskelman muuntamisessa ja tilikauden päättymis-päivän kurssia taseen muuntamisessa. Tuloslaskelman ja taseen muuntaminen eri kursseilla aiheuttaa omaan pääomaan kirjattavan muuntoeron, jonka vaikutus kir-jataan muihin laajan tuloksen eriin. Ulkomaisen konser-niyrityksen ollessa itse perustettu sen hankintaan ei liity liikearvoa tai kirjanpitoarvojen käypään arvoon oikaisuja ja niistä johtuvia omaisuuseriä, jotka olisi muunnettava euroiksi. Perustamisen ja hankinnan jälkeen kertyneiden oman pääoman erien muuntamisesta syntyneet muun-toerojen muutokset kirjataan muihin laajan tuloksen eriin. Yrityksestä luovuttaessa kirjataan kertyneet muuntoerot luovutusvoiton tai -tappion osaksi.

1) Toimintasegmentit

Konsernilla on yksi raportoitava segmentti, joka muodostuu konsernin itsenäisistä liiketoimintaa harjoittavista tytäryhtiöistä sekä emoyhtiöstä.

Revenio-konsernin silmän diagnostiikkaratkaisuihin kuuluvat iCare-brändin alla silmänpaineen mittausslaitteet, silmänpohjan kuvantamislaitteet, perimetrit ja kliiniset ohjelmistot.

MAANTIETEELLISIÄ ALUEITA KOSKEVAT TIEDOT

2023	SUOMI	MUU EUROOPPA	POHJOIS-AMERIKA	MUUT	YHTEENSÄ
Liikevaihto	1 787	23 082	51 060	20 647	96 576
Pitkäaikaiset varat	5 991	65 544	1 692	10 730	83 956

2022	SUOMI	MUU EUROOPPA	POHJOIS-AMERIKA	MUUT	YHTEENSÄ
Liikevaihto	818	16 287	52 265	27 606	96 976
Pitkäaikaiset varat	5 417	64 114	515	11 540	81 586

2) Liikevaihto

§ Laatomisperusta

Liikevaihtona esitetään tuotteiden, palveluiden ja ohjelmistolisenssien myynnistä saadut tulot siinä rahamäärässä, johon konserni odottaa olevansa oikeutettu asiakkaalle luvattuja hyödykkeitä vastaan. Tuotot myynnistä kirjataan, kun asiakas saa määräysvallan tavaraan, palveluun tai ohjelmistolisenssiin, josta asiakas voi hyötyä erikseen (suoritevelvoite). Suoritevelvoite on yksittäinen mittari, laite, palvelu tai lisenssi. Kuvantamislaitteiden osalta suoritevelvoite sisältää laitteen lisäksi sen toimituksen ja asennuksen. Pääsääntöisesti määräysvalta siirtyy asiakkaalle sopimusehtojen mukaisen luovutuksen yhteydessä. Konsernin liikevaihdosta yli 99 % muodostuu suoritevelvoitteen yhtenä ajankohtana tapahtuvasta myynnistä.

3) Liiketoiminnan muut tuotot

§ Laatomisperusta

Liiketoiminnan muut tuotot ovat tuottoja, joiden ei katsota liittyvän operatiiviseen toimintaan. Syntyneiden menojen korvauksiksi saadut julkiset avustukset on kirjattu muihin liiketoiminnan tuottoihin. Julkiset avustukset tuloutetaan samalla kun avustuksen kohteeseen liittyvät menot merkitään kuluksi. Konserni arvioi täyttävänä avustuksiin liittyvät ehdot ja pitää kohtuullisen varmana että kirjatut avustukset tullaan saamaan.

	1.1.–31.12.2023	1.1.–31.12.2022
Saadut korvaukset ja avustukset	209	254
Muut	8	53
Yhteensä	217	307

4) Henkilöstö ja henkilöstökulut

KONSERNIN HENKILÖSTÖN LUKUMÄÄRÄ TILIKAUDELLE KESKIMÄÄRIN	1.1.–31.12.2023	1.1.–31.12.2022
	214	194

HENKILÖSTÖKULUT	1.1.–31.12.2023	1.1.–31.12.2022
Palkat	-15 747	-16 097
Osakeperusteinen palkitseminen, osakkeina maksettavat	-283	-556
Eläkekulut - maksupohjaiset järjestelyt	-1 635	-1 441
Eläkekulut - etuuspohjaiset järjestelyt	-23	-5
Muut henkilösivukulut	-1 436	-1 251
Yhteensä	-19 124	-19 351

Tiedot johdon työsuhde-etuuksista esitetään liitetiedossa 5 Osakeperusteiset maksut ja 24 Lähipiiri ja johdon palkitseminen.

5) Osakeperusteiset maksut

Johdon kannustinjärjestelmä

§ Laatumisperusta

Revenio Group Oyj:n hallitus on päättänyt konsernin avainhenkilöille suunnatuista osakeperusteisista pitkän aikavälin kannustinjärjestelmien kolmivuotisista ansaintajaksosta. Pitkän aikavälin kannustinjärjestelmät ovat osa yhtiön avainhenkilöiden palkitsemisohjelmaa ja niiden tavoitteena on tukea yhtiön strategian toteuttamista sekä yhtenäistää avainhenkilöiden ja yhtiön tavoitteet yhtiön arvon kasvattamiseksi.

Hallitus päättää erikseen kullekin osallistujalle tulevat minimi-, tavoite- ja enimmäispalkkiot sekä suorituskriteerit ja niihin liittyvät tavoitteet. Osallistujille maksettavan palkkion määrä riippuu ennalta määritettyjen tavoitteiden saavuttamisesta. Palkkiota ei makseta, jos tavoitteita ei saavuteta tai jos osallistujan työ- tai toimosuhde päättyy ennen palkkion maksamista. Järjestelmän tavoitteet liittyvät yhtiön osakkeen kolmen vuoden absoluuttiseen kokonaistuottoon ja kumulatiiviseen liiketulokseen.

Jos kannustinjärjestelmän tavoitteet saavutetaan, palkkiot maksetaan ansaintajakson päättymistä seuraavan vuoden aikana. Ohjelman ansaintajakson perusteella suoritettavien osakepalkkioiden kokonaismäärä on bruttoansainta, josta vähennetään osakepalkkiosta aiheutuvien verojen ja muiden mahdollisten veroluonteisten maksujen kattamiseksi vaadittava käteisosuus, jonka jälkeen jäljelle jäävä nettopalkkio maksetaan osakkeina. Yhtiöllä on kuitenkin oikeus maksaa palkkio tietyissä tilanteissa kokonaisuudessaan rahassa.

Myönnettävien osakkeiden määrä perustuu osakkeiden arvoon myöntämispäivänä. Ansaintajakson aikana saatujen osinkojen nykyarvo vähennetään käyvästä arvosta. Osakepalkkiojärjestelmässä myönnettävät etuudet kirjataan kuluksi tuloslaskelmaan tasaisesti ajan kulumisen mukaan oikeuden syntymisjakson aikana maksuhetken saakka. Lisäksi yhtiön toimitusjohtajalla on tiettyjen edellytysten täytyessä oikeus rajoitettuun osakepalkitsemisjärjestelmään, jonka mukaisesti hän saa vuosien 2022-2024 aikana yhteensä 3 000 yhtiön osaketta.

Yhtiön hallitus on päättänyt maaliskuussa 2021 rajoitetusta osakepalkkiojärjestelmästä, joka on suunnattu viidelle Oculon (nyk. Icare World Australia Pty Ltd) avaintyöntekijälle. Järjestely on perustettu osaksi Oculon tiettyjen avaintyöntekijöiden pitkän aikavälin kannuste- ja sitouttamisohjelmaa. Järjestelyn tarkoituksena on tukea yhtiön strategian toteuttamista, yhtenäistää osakkeenomistajien ja osallistujien tavoitteet Yhtiön arvon ja tuloksen kasvattamiseksi pitkällä aikavälillä sekä sitouttaa osallistujat yhtiöön yritysoston jälkeen. Ohjelman osakkeiden enimmäismäärä on rajoitettu. Ohjelman puitteissa osakkeita lasketaan liikkeeseen yhteensä enintään 1.660.000 Australian dollarin arvosta, joka lasketaan kaupankäynnin painotetulla keskikurssilla Oculo-hankinnan päättämispäivänä. Järjestely on kolmevuotinen suoriteperusteinen osakepalkkiojärjestelmä kalenterivuosille 2021, 2022 ja 2023.

ANSAINNAVUODET	PALKKION MAKSUHETKI	OSALLISTUJIEN ENIMMÄISMÄÄRÄ	OSAKE-PALKKIOIDEN ENIMMÄISMÄÄRÄ
2020-2022	2023	8	päättynyt
2021-2023	2024	22	18 212
2022-2024	2025	22	16 052
2023-2025	2026	38	37 646
Rajoitetut osakepalkitsemisjärjestelmät	2022-2024	1	3 000
	2022-2024	5	3 000

6) Eläkevelvoitteet

§ Laatomisperusta

Konsernin eläketurva on hoidettu ulkopuolisissa eläkevakuutusyhtiöissä. Konsernilla on sekä maksupohjaisia että etuuspohjaisia eläkejärjestelyjä. Maksupohjaisiin eläkejärjestelyihin liittyvät menot kirjataan kuluksi sillä tilikaudella, johon maksusuoritus liittyy. Lisäksi Reveniolla on rajattua henkilöstöä koskeva yksilöllinen lisäeläkejärjestely. Vakuutettu vanhuuseläke on 63 vuotta. Nämä lisäeläkejärjestelyt on järjestetty ulkopuolisissa eläkevakuutusyhtiöissä.

Etuuspohjaiset eläkejärjestelyt

§ Laatomisperusta

Konsernilla on Italiassa etuuspohjainen eläkejärjestely (TFR). TFR-järjestelyssä työntekijöillä on oikeus karttuneeseen etuuteen, joka maksetaan yhdellä kertaa joko eläkkeelle jäännin tai työsuhteen päättymisen yhteydessä. Järjestely on rahastoimaton eikä konsernilla ole siihen liittyviä omaisuuseriä.

Etuuspohjaisesta eläkejärjestelystä on kirjattu taseeseen velka eläkevelvoitteiden nykyarvon ja järjestelyyn kuuluvien varojen käyvän arvon erotuksena. Velat on laskettu arvioitujen rahavirtojen nykyarvoina diskontattuna korkokannalla, joka vastaa yritysten liikkeeseen laskemien korkealaatuisten joukkovelkakirjalainojen korkoa. Vakuutusmatemaattiset voitot ja -tappiot kirjataan laajaan tulokseen, eikä niitä kirjata myöhemmin tulosvaikutteisiksi. Tuloslaskelmaan kirjataan kauden työsuoritukseen ja aiempaan työsuoritukseen perustuva meno sekä etuuspohjaisen nettovelan nettokorko.

Jos diskonttauskoron perustana olevien joukkovelkakirjojen tuotot muuttuvat, konserni voi joutua muuttamaan

diskonttauskorkoa. Tämä vaikuttaa sekä etuuspohjaiseen nettovelkaan että muihin laajan tuloksen eriin kirjattavaan uudelleen määrittämisestä johtuvaan erään. TFR-etuudet ovat sidoksissa inflaation kehitykseen ja inflaation kasvu kasvattaa etuuspohjaista velvoitetta. Jos työnantajan tuottavuus kehittyy hitaammin kuin inflaatio, inflaation kiihtyminen saattaa kasvattaa etuus-pohjaisten järjestelyjen alijäämää.

Konsernin etuuspohjaiset velvoitteet liittyvät etuuskien tuottamiseen toimesta oleville jäsenille. Odotettavissa olevan eliniän nousu kasvattaa etuus-pohjaisten velvoitteiden määrää. TFR-etuus karttuu vuosittain perustuen työntekijän vuosipalkkaan. Jos todellinen palkkakehitys on korkeampaa kuin eläkevelvoitteen laskennassa käytetty palkankorotusoletus, tämä voi kasvattaa eläkevelvoitteen määrää.



TASEEN ETUUSPOHJAINEN ELÄKEVELKA	31.12.2023	31.12.2022
Rahastoitujen velvoitteiden nykyarvo	702	740
Varojen käypä arvo	0	0
Rahastoitujen velvoitteiden nykyarvo 31.12.	702	740

TULOSLASKELMAN JA LAAJAN TULOSLASKELMAN ETUUSPOHJAINEN ELÄKEKULU	1.1.-31.12.2023	1.1.-31.12.2022
Tilikauden työsuoritukseen perustuvat menot	0	0
Korkomenot	-23	-5
Tuloslaskelman eläkekulu	-23	-5
Vakuutusmatemaattiset voitot ja tappiot	-55	13
Tuloslaskelman ja laajan tuloslaskelman etuus pohjainen eläkekulu	-78	8

RAHASTOITUJEN VELVOITTEIDEN NYKYARVO	31.12.2023	31.12.2022
Velvoite tilikauden alussa	740	777
Hankitut liiketoiminnot	0	0
Työsuorituksesta johtuvat menot	0	0
Korkomenot	23	5
Taloudellisten oletusten muutoksista johtuvat vakuutusmatemaattiset voitot ja tappiot	55	-13
Maksetut etuudet	-115	-30
Rahastoitujen velvoitteiden nykyarvo	702	740

JÄRJESTELYYN KUULUVIEN VAROJEN KÄYPIEN ARVOJEN MUUTOKSET	31.12.2023	31.12.2022
Järjestelyyn kuuluvien varojen käyvät arvot 1.1.	0	0
Varojen korkotuotto	0	0
Työnantajan suorittamat maksut järjestelyyn	115	30
Maksetut etuudet	-115	-30
Järjestelyyn kuuluvien varojen käyvät arvot 31.12.	0	0

TASEESSA ESITETYN VELAN MUUTOKSET	31.12.2023	31.12.2022
Velka 1.1.	740	777
Hankitut liiketoiminnot	0	0
Eläkekulut tuloslaskelmassa	23	5
Eläkekulut laajassa tuloslaskelmassa	55	-13
Maksetut etuudet	-115	-30
Velka 31.12.	702	740

KÄYTETYT VAKUUTUSMATEMAATTISET OLETTAMUKSET	31.12.2023	31.12.2022
Diskonttokorko, %	3,3 %	3,1 %
Inflaatio-olettama, %	2,2 %	2,5 %
Henkilöstön vaihtuvuus, %	3,7 %	4,2 %

KESKEISISSÄ OLETTAMUKSISSA TAPAHTUVIEN MUUTOSTEN VAIKUTUS	OLETTAMAN KASVUN VAIKUTUS		
	OLETTAMA	OLETTAMAN MUUTOS	OLETTAMAN KASVUN VAIKUTUS, %
Diskonttokorko	0,5 % -yksikköä	-43	-6 %
Tuleva palkankorotusolettama	0,5 % -yksikköä	50	7 %
Henkilöstön vaihtuvuus	0,5 % -yksikköä	2	0 %

7) Tutkimus- ja kehittämismenot

§ Laatomperusta

Tutkimusmenot merkitään kuluiksi tulosvaikutteisesti. Uusien tai kehittyneempien tuotteiden suunnittelusta johtuvat kehittämismenot aktivoidaan taseeseen aineetomiksi hyödykkeiksi siitä lähtien kun tuote on teknisesti toteutettavissa, se voidaan hyödyntää kaupallisesti ja tuotteesta odotetaan saatavan vastaavaa taloudellista hyötyä. Aktivoidut kehittämismenot sisältävät ne materiaali-, työ- ja testausmenot, jotka johtuvat välittömästi hyödykkeen saattamisesta valmiiksi sille aiotuun käyttötarkoitukseen. Aiemmin kuluksi kirjattuja kehittämismenoja ei aktivoida enää myöhemmin.

Hyödykkeestä kirjataan poistoja siitä lähtien, kun se on valmis käytettäväksi. Hyödyke, joka ei ole vielä valmis käytettäväksi, testataan vuosittain arvonalentumisen varalta. Aktivoidut kehittämismenot arvostetaan alkuperäisen kirjaamisen jälkeen hankintamenoon kertyneillä poistoilla ja arvonalentumisilla vähennettynä. Aktivoidujen kehittämismenojen taloudellinen vaikutusaika on keskimäärin 10 vuotta, jonka kuluessa aktivoidut menot kirjataan tasapoistoina kuluiksi.

Tuloslaskelmaan sisältyvät tutkimus- ja tuotekehityskulut on esitetty liitetiedossa 8 Liiketoiminnan muut kulut.



8) Liiketoiminnan muut kulut

	1.1.–31.12.2023	1.1.–31.12.2022
Vapaaehtoiset henkilösivukulut	-939	-1 073
Toimitilakulut	-492	-449
IT-sekä kone- ja kalustokulut	-2 157	-1 775
Markkinointi- ja matkakulut	-5 290	-4 677
Tutkimus- ja tuotekehityskulut	-2 853	-3 198
Hallintopalvelut	-7 286	-6 369
Muut liiketoiminnan kulut	-25	-69
Yhteensä	-19 040	-17 609

Hallintopalvelut sisältävät alla eriteltyt tilintarkastajan palkkiot.

TILINTARKASTAJAN PALKKIOT	1.1.–31.12.2023	1.1.–31.12.2022
Deloitte		
Tilintarkastuspalkkiot	-124	-118
Todistukset ja lausunnot	-28	-14
Yhteensä	-152	-132

9) Rahoituskulut (netto)

	1.1.–31.12.2023	1.1.–31.12.2022
Korkokulut rahoituslainoista	-725	-263
Valuuttakurssitappiot	-417	-381
Muut rahoituskulut	-38	-36
Korkotuotot	220	53
Yhteensä	-959	-627

10) Tuloverot

§ Laatumisperusta

Tuloslaskelman verokulu muodostuu tilikaudella verotettavaan tuloon perustuvas- ta verosta ja laskennallisen veron muutoksesta. Tilikauden verotettavaan tuloon perustuva vero lasketaan konserniyhtiöiden verotettavasta tulosta voimassaolevan verokannan perusteella. Veroa oikaistaan mahdollisilla edellisiin tilikausiin liittyvil- lä veroilla. Laskennalliset verot lasketaan väliaikaisista eroista kirjanpitoarvojen ja verotuksellisten arvojen välillä. Laskennallista verovelkaa ei kuitenkaan kirjata, kun kyseessä on alun kirjanpitoon merkittävä omaisuuserä tai velka, ellei kyseessä ole liiketoimintojen yhdistäminen. Laskennallista verovelkaa ei kirjata mikäli omai- suus- tai velkaerän kirjaaminen ei vaikuta kirjanpidon tulokseen eikä verotettavaan tuloon liiketoimen toteutumisajankohtana eikä synnytä toteutumisajankohtana kes- kenään samansuuruisia veronalaisia ja verotuksessa vähennyskelpoisia väliaikaisia eroja. Verotuksessa vähennyskeltottomasta liikearvosta ei kirjata laskennallista ve- roa eikä tytäryritysten jakamattomista voittovaroista kirjata laskennallista veroa siltä osin kuin ero ei todennäköisesti purkautu ennakoitavissa olevassa tulevaisuudessa.

Merkittävimmät väliaikaiset erot ja laskennalliset verot syntyvät varaston sisäisistä katteista sekä liiketoimintakaupan yhteydessä syntyneistä aineettomien oikeuksien käyvän arvon muutoksista.

Laskennallinen verosaaminen kirjataan siihen määrään asti kun on todennäköistä, että tulevaisuudessa syntyy verotettavaa tuloa jota vastaan väliaikainen ero voidaan hyödyntää.

TULOSLASKELMAN TULOVEROT

	1.1.–31.12.2023	1.1.–31.12.2022
Tilikauden verotettavaan tuloon perustuva vero	-7 851	-7 837
Aikaisempien tilikausien verot	-32	0
Laskennallisten verovelkojen ja -saamisten muutos	1 609	534
Yhteensä	-6 274	-7 303

Tuloslaskelman verokulun ja emoyhtiön verokannalla 20 % (20 %) laskettujen verojen välinen täsmäytyslaskelma:

VEROKANNAN TÄSMÄYTYS	1.1.–31.12.2023	1.1.–31.12.2022
Tulos ennen veroja	25 384	29 056
Verot laskettuna emoyhtiön verokannalla	-5 077	-5 811
Ulkomaisten tytäryhtiöiden poikkeavat verokannat	-474	-594
Verovapaiden tulojen ja vähennyskeltottomien kulujen vaikutus	-24	-102
Käyttämättömät tilikauden tappiot	-667	-796
Verot aikaisemmilta tilikausilta	-32	0
Verot tuloslaskelmassa	-6 274	-7 303

LASKENNALLISTEN VEROJEN MUUTOKSET VUODEN 2023 AIKANA

LASKENNALLISTEN VEROAAMISTEN ERITTELY 2023	1.1.2023	KIRJATTU TULOS-LASKELMAAN	VALUUTTA-KURSSI-EROT	KIRJATTU MUIHIN LAAJAN TULOSEN ERIIN	31.12.2023
Vaihto-omaisuuden sisäinen kate	1 117	1 151	0	0	2 268
Käyttämättömät verotukselliset tappiot	646	0	-23	0	624
Käyttöoikeus-omaisuus	342	383	0	0	725
Muut väliaikaiset erot	281	6	0	0	287
Netotettu laskennallisesta verovelasta	-798	-291	0	0	-1 090
Yhteensä	1 589	1 249	-23	0	2 815

LASKENNALLISTEN VEROVELKOJEN ERITTELY 2023	1.1.2023	KIRJATTU TULOS-LASKELMAAN	VALUUTTA-KURSSI-EROT	KIRJATTU MUIHIN LAAJAN TULOSEN ERIIN	31.12.2023
Aineettomien ja aineellisten hyödykkeiden arvostaminen käypään arvoon liiketoimintojen yhdistämisissä	3 740	-378	0	0	3 361
Vuokrasopimusvelat	342	391	0	0	733
Muut väliaikaiset erot	373	-108	0	4	269
Netotettu laskennallisesta verosaamisesta	-798	-291	0	0	-1 090
Yhteensä	3 656	-386	0	4	3 273
Laskennallinen nettoverovelka, netto	2 067	-1 635	23	4	458

LASKENNALLISTEN VEROJEN MUUTOKSET VUODEN 2022 AIKANA

LASKENNALLISTEN VEROAAMISTEN ERITTELY 2022	1.1.2022	KIRJATTU TULOS-LASKELMAAN	VALUUTTA-KURSSI-EROT	KIRJATTU MUIHIN LAAJAN TULOSEN ERIIN	31.12.2022
Vaihto-omaisuuden sisäinen kate	874	244	0	0	1 117
Käyttämättömät verotukselliset tappiot	650	0	-3	0	646
Käyttöoikeus-omaisuus	234	108	0	0	342
Muut väliaikaiset erot	331	-50	0	0	281
Netotettu laskennallisesta verovelasta	-781	-20	3	0	-798
Yhteensä	1 308	282	-1	0	1 589

LASKENNALLISTEN VEROVELKOJEN ERITTELY 2022	1.1.2022	KIRJATTU TULOS-LASKELMAAN	VALUUTTA-KURSSI-EROT	KIRJATTU MUIHIN LAAJAN TULOSEN ERIIN	31.12.2022
Aineettomien ja aineellisten hyödykkeiden arvostaminen käypään arvoon liiketoimintojen yhdistämisissä	4 124	-381	-3	0	3 740
Vuokrasopimusvelat	234	107	0	0	342
Muut väliaikaiset erot	332	30	0	11	373
Netotettu laskennallisesta verosaamisesta	-781	-20	3	0	-798
Yhteensä	3 909	-264	0	11	3 656
Laskennallinen nettoverovelka, netto	2 602	-546	1	11	2 067

11) Osakekohtainen tulos

§ Laatomisperusta

Osakekohtainen tulos lasketaan jakamalla tilikauden voitto ulkona olevien osakkeiden lukumäärän painotetulla keskiarvolla tilikauden aikana.

	1.1.–31.12.2023	1.1.–31.12.2022
Tilikauden voitto	19 109	21 753
Emoyhtiön omistajille kuuluva tilikauden voitto	19 109	21 753
Osakkeiden lukumäärän painotettu keskiarvo tilikauden aikana (omat osakkeet vähennetty), kpl	26 592 774	26 580 374
Osakekohtainen tulos	0,719	0,818

12) Aineettomat ja aineelliset hyödykkeet

§ Laatomisperusta

Liikearvo

Liikearvo vastaa sitä osaa hankintamenosta, joka ylittää konsernin osuuden hankitun yrityksen nettovarallisuuden käyvästä arvosta hankinta-ajankohtana. Liikearvon kirjaamisperusteet on arvioitu erikseen kunkin yrityshankinnan yhteydessä.

Liikearvo 59.440 tuhatta euroa on allokoitu yhdelle rahavirtaa tuottavalle yksikölle ja se testataan yhtenä kokonaisuutena koko konsernin osalta.

Liikearvosta ei kirjata säännönmukaisia poistoja vaan se testataan mahdollisen arvonalentumisen varalta vuosittain tai useammin, jos on viitteitä siitä että liikearvon arvo on alentunut. Liikearvo arvostetaan alkuperäiseen hankintamenuon vähennettynä arvonalentumisilla. Arvonalentumistappio kirjataan, kun omaisuuserän kirjanpitoarvo on suurempi kuin siitä kerrytettävissä oleva rahamäärä. Arvonalentumistappio kirjataan tuloslaskelmaan.

§ Laatomisperusta

Muut aineettomat hyödykkeet

Aineeton hyödyke merkitään taseeseen vain, jos hyödykkeen hankintamenu on määritettävissä luotettavasti ja jos on todennäköistä että hyödykkeestä johtuva odotettavissa oleva taloudellinen hyöty koituu yrityksen hyväksi.

Muut aineettomat hyödykkeet, joilla on rajallinen taloudellinen vaikutusaika, merkitään taseeseen ja kirjataan tasapoistoina kuluksi taloudellisen vaikutusajan kuluessa. Yrityshankinnoissa aineettomat hyödykkeet on arvostettu käypiin arvoihin. Arvioidut taloudelliset vaikutusajat hyödykkeillä ovat seuraavat:

Teknologiaan perustuvat aineettomat hyödykkeet	tasapoisto 7-17 v.
Asiakkaisiin perustuvat aineettomat hyödykkeet	tasapoisto 15 v.
Patentit, tuotemerkit ja brändit	tasapoisto 10 v.
Atk-ohjelmistot	tasapoisto 3-7 v.
Aktivoidut tuotekehitysmenot	tasapoisto 3-10 v.

Konsernilla ei ole aineettomia hyödykkeitä, joilla olisi rajoittamaton taloudellinen vaikutusaika.



§ Laatomisperusta

Aineelliset käyttöomaisuushyödykkeet

Aineelliset käyttöomaisuushyödykkeet on arvostettu alkuperäiseen hankintamenoön vähennettynä kertyneillä poistoilla ja arvonalentumistappioilla. Hyödykkeistä tehdään tasapoistot taloudellisen vaikutusajan kuluessa. Koneiden ja kaluston arvioidut taloudelliset vaikutusajat hyödykkeille ovat 3-10 vuotta. Kun käyttöomaisuushyödykkeen osaa käsitellään erillisenä hyödykkeenä, osan uusimiseen liittyvät menot aktivoidaan. Muussa tapauksessa myöhemmin syntyvät menot sisällytetään aineellisen käyttöomaisuushyödykkeen kirjanpitoarvoon vain, jos on todennäköistä että hyödykkeeseen liittyvä vastaava taloudellinen hyöty koituu konsernin hyväksi ja hyödykkeen hankintameno on luotettavasti määritettävissä. Muut korjaus- ja ylläpitomenot kirjataan tulostulostapauksissa kun ne ovat toteutuneet.

Hyödykkeiden jäännösarvo ja taloudellinen vaikutusaika tarkistetaan vähintään jokaisessa tilinpäätöksessä ja tarvittaessa oikaistaan kuvaamaan taloudellisen hyödyn odotuksissa tapahtuneita muutoksia. Luovutusvoitot ja -tappiot määritetään vertaamalla nettoluovutustuottoa kirjanpitoarvoon, ja ne sisällytetään liiketoiminnan muihin tuottoihin tai -kuluihin.

§ Laatomisperusta

Arvonalentumiset

Yhtiön johto arvioi jatkuvasti, onko olemassa viitteitä siitä että jonkin omaisuuserän arvo on alentunut. Jos viitteitä ilmenee, arvioidaan kyseisestä omaisuuserästä

kerrytettävissä oleva rahamäärä. Kerrytettävissä oleva rahamäärä on omaisuuserän käypä arvo vähennettynä myynnistä aiheutuville menoilla tai sitä korkeampi käyttöarvo. Käyttöarvolla tarkoitetaan kyseisestä omaisuuserästä tai rahavirtaa tuottavasta yksiköstä saatavissa olevia arvioituja vastaisia nettorahavirtoja, jotka diskontataan nykyarvoonsa. Diskonttauskerroksena käytetään WACC-menetelmällä (Weighted Average Cost of Capital) määriteltyä korkoa ennen veroja. Korkoon WACC-menetelmässä vaikuttavia tekijöitä ovat riskitön korkotaso, vieraan pääoman kustannus, osakemarkkinoiden riskipreemio, beta-kerroin ja toimialan pääomarakenne.

Arvonalentumistappio kirjataan, kun omaisuuserän kirjanpitoarvo on suurempi kuin siitä kerrytettävissä oleva rahamäärä. Arvonalentumistappio kirjataan tuloslaskelmaan. Muista omaisuuseristä kuin liikearvosta kirjattu arvonalennustappio voidaan myöhemmin peruuttaa, jos on tapahtunut muutos niissä arvioissa, joita on käytetty määrittäessä kerrytettävissä oleva rahamäärä. Peruutusta ei kuitenkaan tehdä enempää kuin mikä hyödykkeen kirjanpitoarvo olisi ilman arvonalentumistappion kirjaamista.

Yhtiön johdon keskeisinä pitämiä tekijöitä, jotka voivat johtaa arvonalentumistestaukseen, ovat muun muassa omaisuuserän merkittävästi heikompi tuotto suhteessa aikaisempaan tai odotettuun taloudelliseen tulokseen, toimialan tai markkinatilanteen negatiiviset muutokset tai niiden uhat ja merkittävät muutokset omaisuuserän käyttötavassa tai liiketoiminnan kokonaisstrategiassa.



AINEETTOMAT HYÖDYKKEET

1.1.–31.12.2023	LIIKEARVO	TEKNOLOGIAAN PERUSTUVAT	ASIAKKAIISIIN PERUSTUVAT	MUUT AINEETTOMAT HYÖDYKKEET	YHTEENSÄ
Hankintamenot 1.1.	59 768	11 041	5 211	8 252	84 272
Lisäykset tilikauden aikana	0	0	0	3 401	3 401
Arvonalentumiset	-328	-85	0	-269	-683
Hankintamenot 31.12.	59 440	10 955	5 211	11 384	86 991
Kertyneet poistot 1.1.	0	-2 449	-1 274	-3 698	-7 421
Tilikauden poistot	0	-842	-347	-604	-1 793
Arvonalentumiset	0	33	0	269	303
Kertyneet poistot 31.12.	0	-3 257	-1 621	-4 033	-8 912
Kirjanpitoarvo 31.12.	59 440	7 698	3 590	7 351	78 079
Kirjanpitoarvo 1.1.	59 768	8 592	3 938	4 554	76 851

1.1.–31.12.2022	LIIKEARVO	TEKNOLOGIAAN PERUSTUVAT	ASIAKKAIISIIN PERUSTUVAT	MUUT AINEETTOMAT HYÖDYKKEET	YHTEENSÄ
Hankintamenot 1.1.	59 815	11 053	5 211	7 224	83 303
Lisäykset tilikauden aikana	0	0	0	1 009	1 009
Arvonalentumiset	-47	-12	0	19	-39
Hankintamenot 31.12.	59 768	11 041	5 211	8 252	84 272
Kertyneet poistot 1.1.	0	-1 583	-926	-3 010	-5 519
Tilikauden poistot	0	-866	-347	-678	-1 891
Arvonalentumiset	0	0	0	-11	-11
Kertyneet poistot 31.12.	0	-2 449	-1 274	-3 698	-7 421
Kirjanpitoarvo 31.12.	59 768	8 592	3 938	4 554	76 851
Kirjanpitoarvo 1.1.	59 815	9 470	4 285	4 214	77 784

Kurssierojen vaikutus sisältyy arvonalentumisiin.

AINEELLISET KÄYTTÖOMAISUUSHYÖDYKKEET

KONEET JA KALUSTO	1.1.–31.12.2023	1.1.–31.12.2022
Hankintamenot 1.1.	5 906	4 892
Lisäykset tilikauden aikana	636	1 196
Vähennykset tilikauden aikana	-89	-182
Hankintamenot 31.12.	6 453	5 906
Kertyneet poistot 1.1.	-3 663	-3 176
Tilikauden poistot	-865	-682
Vähennykset tilikauden aikana	8	196
Kertyneet poistot 31.12.	-4 520	-3 663
Kirjanpitoarvo 31.12.	1 934	2 243
Kirjanpitoarvo 1.1.	2 243	1 715

ENNAKKOMAKSUT JA KESKENERÄISET HANKINNAT	1.1.–31.12.2023	1.1.–31.12.2022
Hankintamenot 1.1.	605	839
Lisäykset tilikauden aikana	261	520
Vähennykset tilikauden aikana	-537	-754
Hankintamenot 31.12.	328	605
Kirjanpitoarvo 31.12.	328	605
Kirjanpitoarvo 1.1.	605	839

Arvon alentumistestaus

Liikearvon ja keskenkäisten aineettomien hyödykkeiden arvonalentumistarvetta arvioidaan vuosittain sekä jatkuvasti mikäli on olemassa viitteitä siitä että omaisuus-erän arvo on alentunut. Rahavirtaa tuottavan yksikön kerrytettävissä oleva rahamäärä on määritetty käyttöarvoon perustuen.

Laskelmien pohjana olevat rahavirtaennusteet perustuvat johdon hyväksymiin ennusteisiin, jotka pääsääntöisesti kattavat viiden vuoden ajanjakson. Johto on perustanut rahavirtaennusteensa strategian, viimeisimpien budjettien ja ennusteiden lisäksi mm. arvion viimeaikaisten suhdannemuutosten vaikutuksesta rahavirtayksiköiden kykyyn tuottaa kassavirtaa sekä muuhun ulkoiseen informaatioon, jolla johdon arvion mukaan on tämä vaikutus. Käytetyt oletukset ovat johdonmukaisia suhteessa toteutuneeseen kehitykseen, ja ovat johdon käsityksen mukaan maltillisia tulevien vuosien kasvu- ja kannattavuusnäkökymien osalta. IAS 36 -standardin mukaan liikearvo ei tuota kassavirtoja muista varoista tai omaisuusryhmistä riippumatta.

Rahavirtoihin vaikuttavat eniten diskonttokorot, päätösarvot sekä saatavien ja maksettavien rahavirtojen arvioinnissa käytetyt oletukset ja arviot. Käyttöarvon laskennassa käytetyt diskonttauskorot ennen veroja on määritetty keskimääräisen painotetun pääomakustannuksen (WACC, Weighted Average Cost of Capital) menetelmällä, joka kuvaa oman ja vieraan pääoman kokonaiskustannusta ottaen huomioon omaisuususeriin liittyvät erityiset riskit. Vaikka johdon arvion mukaan tehdyt oletukset on tehty huomattavaa varovaisuutta noudattaen, tehdyt arviot voivat poiketa olennaisesti tulevaisuudessa toteutuvista arvoista. Terminaaliarvon kasvu-prosenttina on käytetty inflaatio-oletuksen mukaista 2 %:a ja WACC:na 8,9 %.

Liikearvon arvonalentumistestauksen herkkyysoanalyysi

Johto katsoo ettei mikään jokseenkin mahdollinen muutos keskeiseen oletukseen tai oletuksiin aiheuttaisi sitä, että rahavirtaa tuottavan yksikön kirjanpitoarvo ylittäisi siitä kerrytettävissä olevat rahamäärät.

13) Vuokrasopimukset

§ Laatomisperusta

Konserni toimii vuokralleottajana ja on vuokrannut käyttämänsä varasto- ja toimitilat sekä laitteita ja ajoneuvoja operatiivisilla vuokrasopimuksilla, jotka eivät ole purettavissa. Lyhytaikaiset vuokrasopimukset sekä vähäarvoisia hyödykkeitä koskevat vuokrasopimukset kirjataan kuluksi tasaerinä tuloslaskelmaan vuokra-ajan kuluessa. Kaikki muut vuokrasopimukset merkitään taseeseen aineellisiin hyödykkeisiin vuokra-ajan alkamisajankohdalla vuokratun hyödykkeen käypään arvoon tai sitä alempaan vähimmäisvuokrien nykyarvoon. Vuokravelvoitteet merkitään vuokrasopimusvelkaan. Aineellisiin hyödykkeisiin merkityistä hyödykkeistä tehdään poistot taloudellisen vaikutusajan tai sitä lyhyemmän vuokra-ajan kuluessa. Suoritettujen maksujen jaetaan pääoman lyhennykseen ja rahoituskuluun, siten että jäljellä olevan velan korkoprosentti pysyy muuttumattomana. Konserni ei toimi vuokralleantajana ulkopuolisiin tahoihin nähden.



KÄYTTÖOIKEUSOMAISUUSHYÖDYKKEET

	TOIMI- TILAT	AUTOT	LAITTEET	1.1-31.12.2023 YHTEENSÄ
Hankintamenot 1.1.	3 678	647	69	4 394
Lisäykset tilikauden aikana	2 742	521	47	3 310
Vähennykset tilikauden aikana	-619	-16	4	-631
Hankintamenot 31.12.	5 800	1 152	120	7 072
Kertyneet poistot 1.1.	-2 431	-249	-4	-2 684
Tilikauden poistot	-980	-275	-31	-1 286
Vähennykset tilikauden aikana	487	16	-18	486
Kertyneet poistot 31.12.	-2 923	-508	-53	-3 485
Kirjanpitoarvo 31.12.	2 877	644	67	3 588
Kirjanpitoarvo 1.1.	1 247	398	65	1 710

	TOIMI- TILAT	AUTOT	LAITTEET	1.1-31.12.2022 YHTEENSÄ
Hankintamenot 1.1.	3 196	525	72	3 793
Lisäykset tilikauden aikana	610	231	39	880
Vähennykset tilikauden aikana	-129	-109	-41	-278
Hankintamenot 31.12.	3 678	647	69	4 394
Kertyneet poistot 1.1.	-1 900	-189	-13	-2 102
Tilikauden poistot	-660	-169	-32	-861
Vähennykset tilikauden aikana	129	109	41	278
Kertyneet poistot 31.12.	-2 431	-249	-4	-2 684
Kirjanpitoarvo 31.12.	1 247	398	65	1 710
Kirjanpitoarvo 1.1.	1 296	335	59	1 690

TULOSLASKELMAN SISÄLTÄMÄT VUOKRASOPIMUKSIIN LIITTYVÄT MÄÄRÄT

	1.1.–31.12.2023	1.1.–31.12.2022
Poistot	-1 286	-861
Korkokulut vuokrasopimusveloista	-90	-41
Liiketoiminnan muiden kulujen erä, vuokrat		
Lyhytaikaisiin vuokrasopimukseen liittyvät kulut	-237	-259
Arvoltaan vähäisiin vuokrasopimukseen liittyvät kulut	-12	-9
Vuokrasopimusvelkoihin sisältymättömiin muuttuviin vuokriin liittyvät kulut	-128	-53

	1.1.–31.12.2023	1.1.–31.12.2022
Vuokrasopimuksista aiheutuva lähtevä rahavirta		
Vuokrasopimusvelan maksut	-1 234	-846
Tuloslaskelmaan kirjatut erät lukuunottamatta poistoja	-468	-361

14) Vaihto-omaisuus

§ Laatomisperusta

Vaihto-omaisuus arvostetaan hankintamenoön tai nettorealisointi-arvoon sen mukaan kumpi näistä on alhaisempi. Hankintameno määritetään FIFO-menetelmällä. Nettorealisointi-arvo tarkoittaa tavanomaisessa liiketoiminnassa toteutuvaa arvioitua myyntihintaa josta on vähennetty muuttuvat myyntikulut. Valmiiden ja keskeneräisten tuotteiden hankintameno muodostuu välittömistä muuttuvista menoista kuten raaka-aineista, välittömistä työsuoritus- ja muista menoista sekä osuudesta valmistuksen muuttuvista ja kiinteistä yleismenoista normaalilla toiminta-asteella.

VAIHTO-OMAISSUUS

	31.12.2023	31.12.2022
Aineet ja tarvikkeet	2 182	1 862
Keskeneräiset tuotteet/ennakkomaksut	1 526	1 039
Valmiit tuotteet	6 770	3 840
Yhteensä	10 478	6 741



15) Rahoitusvarat

§ Laatumisperusta

Konsernin rahoitusvarat luokitellaan seuraaviin ryhmiin: jaksotettuun hankintamenoan arvostettaviksi, käypään arvoon muiden laajan tuloksen erien kautta arvostettaviksi tai käypään arvoon tulosvaikutteisesti myöhemmin arvostettaviksi. Rahoitusvarat luokitellaan ja arvostetaan kun ne kirjataan ensimmäisen kerran taseeseen. Luokittelu tehdään yhteisön rahoitusvarojen hallinnoinnin liiketoimintamallin ja rahoitusvaroihin kuuluvan erän sopimukseen perustuvien rahavirtaominaisuuksien perusteella.

Jaksotettuun hankintamenoan arvostettavia rahoitusvaroja pidetään hallussa sellaisen liiketoimintamallin mukaisesti, jonka tavoitteena on rahoitusvarojen hallussapito sopimukseen perustuvien rahavirtojen keräämiseksi ja rahoitusvaroihin kuuluvan erän sopimusehdoissa määrätään tiettyinä ajankohtina toteutuvista rahavirroista, jotka ovat yksinomaan pääoman ja jäljellä olevan pääomamäärän koron maksua.

Käypään arvoon muiden laajan tuloksen erien kautta arvostettavia rahoitusvaroja pidetään hallussa liiketoimintamallin mukaisesti, jonka tavoite saavutetaan keräämällä sopimukseen perustuvia rahavirtoja sekä myymällä rahoitusvaroja ja rahoitusvaroihin kuuluvan erän sopimusehdoissa määrätään tiettyinä ajankohtina toteutuvista rahavirroista, jotka ovat yksinomaan pääoman ja jäljellä olevan pääomamäärän koron maksua.

Käypään arvoon tulosvaikutteisesti myöhemmin arvostettaviin rahoitusvaroihin luokitellaan ne rahoitusvarat joita ei arvosteta jaksotettuun hankintamenoan eikä käypään arvoon muiden laajan tuloksen erien kautta.

Rahoitusvarat, kirjaaminen ja arvostaminen

Konserni arvioi odotettavissa olevia luottotappioita myyntisaamisten koko voimassaoloajalta. Odotettavissa olevien luottotappioiden arvioimiseksi konserni ryhmittelee myyntisaamiset maantieteellisesti ja asiakaskuntakohtaisesti ja kirjaa luottotappiovarauksen kokemukseräisesti. Myyntisaamisten ja muiden saamisten erien tasearvot ovat luottoriskin enimmäismäärä. Saamisiin ei liity merkittäviä luottoriskikeskittymiä. Lopullinen arvonalentumistappio kirjataan, kun on olemassa näyttöä siitä, että yhtiö ei pysty keräämään saamisiaan alkuperäisten ehtojen mukaisesti. Arvonalentumistappion määrä on saamisten kirjanpitoarvon ja niistä kerrytettävissä olevan rahamäärän erotus, ja se vastaa odotettavissa olevien rahavirtojen nykyarvoa.

Näyttönä pidetään pääsääntöisesti saamisen erääntymistä yli 180 päivän ikäiseksi silloin kun saatavalla ei ole luottovakuutuksen tai muun järjestelyn kautta saatua turvaavaa vakuutta. Myös 180 päivää varhemmin saatu ulkopuolinen näyttö saamiseen liittyvästä riskistä johtaa arvonalentumistappion kirjaamiseen. Tällaisia tekijöitä voivat olla esimerkiksi velallisen huomattavat taloudelliset vaikeudet, yrityssaneeraus- tai konkurssimenettely. Arvonalentumistappio kirjataan tuloslaskelmaan liiketoiminnan muihin kuluihin.

Lainat ja muut saamiset arvostetaan jaksotettuun hankintamenoan efektiivisen koron menetelmällä.

Käypään arvoon tulosvaikutteisesti kirjattavien rahoitusvarojen ryhmän käyvän arvon muutoksista johtuvat voitot tai tappiot esitetään tuloslaskelman erässä liikevoittoon sisältyen sillä kaudella, jolla ne syntyvät. Osinkotuotot käypään arvoon tulosvaikutteisesti kirjattavista rahoitusvaroista merkitään tuloslaskelmaan muina tuottoina kun konsernille on syntynyt oikeus maksun saamiseen.

Noteerattujen sijoitusten arvot perustuvat sen hetkisiin ostokursseihin. Jos rahoitusvaroihin kuuluvalle erälle ei ole toimivia markkinoita, käypä arvo määritetään arvostusmenetelmien perusteella. Tällöin käytetään riippumattomien osapuolten välillä viimeaikoina toteutuneita kauppvoja, muiden olennaisilta osin samanlaisten instrumenttien käypiä arvoja tai diskontattujen rahavirtojen nykyarvoa.

Rahavarat

Rahavarat koostuvat käteisestä rahasta, vaadittaessa nostettavissa olevista pankkitalletuksista ja muista lyhytaikaisista likvideistä sijoituksista, joiden alkuperäinen maturiteetti on enintään yksi kuukausi hankinta-ajankohdasta lähtien.

Muut pitkäaikaiset sijoitukset

Muut pitkäaikaiset sijoitukset 2.336 tuhatta euroa on luokiteltu käypien arvojen hierarkian tasolle 3 ja arvostetaan käypään arvoon muiden laajan tuloksen erien kautta.

MYYNTISAAMISET JA MUUT SAAMISET

	31.12.2023	31.12.2022
Myyntisaamiset	10 498	9 779
Muut saamiset	46	690
Siirtosaamiset	2 007	1 042
Yhteensä	12 551	11 510

REVENIO

HALLITUKSEN TOIMINTAKERTOMUS

KONSERNIN TILINPÄÄTÖS

EMOYHTIÖN TILINPÄÄTÖS

ALLEKIRJOITUKSET

TILINTARKASTUSKERTOMUS

31.12.2023 YHDYS- VALLAT, USD	ERÄÄNTY- MÄTTÖMÄT	< 30 PÄIVÄÄ	> 30 PÄIVÄÄ	> 60 PÄIVÄÄ	> 90 PÄIVÄÄ	YHTEENSÄ
Sairaalat ja julkis- yhteisöt						
Odotettavissa olevat luottotap- piot (ECL-kerroin)	0 %	0 %	0 %	0,5 %	5 %	
Bruttomääräinen kirjanpitoarvo	310	91	26	50	42	518
Koko voimassaolo- ajan ECL	0	0	0	0	2	2
Muut						
Odotettavissa olevat luottotap- piot (ECL-kerroin)	0 %	0 %	0 %	2 %	4 %	
Bruttomääräinen kirjanpitoarvo	1 439	2 169	1 069	332	809	5 818
Koko voimassaolo- ajan ECL	0	0	0	7	32	39
EUR	ERÄÄNTY- MÄTTÖMÄT	< 30 PÄIVÄÄ	> 30 PÄIVÄÄ	> 60 PÄIVÄÄ	> 90 PÄIVÄÄ	YHTEENSÄ
Odotettavissa olevat luottotap- piot (ECL-kerroin)	0 %	1 %	2 %	3,5 %	5,5 %	
Bruttomääräinen kirjanpitoarvo	1 821	380	18	0	1	2 220
Koko voimassaolo- ajan ECL, Suomi	0	4	0	0	0	4
Odotettavissa olevat luottotap- piot (ECL-kerroin)	0 %	1 %	2 %	5 %	13,3 %	
Bruttomääräinen kirjanpitoarvo	1 961	515	8	0	45	2 529
Koko voimassaolo- ajan ECL, Italia	0	5	0	0	6	11
AUSTRALIA, AUD	ERÄÄNTY- MÄTTÖMÄT	< 30 PÄIVÄÄ	> 30 PÄIVÄÄ	> 60 PÄIVÄÄ	> 90 PÄIVÄÄ	YHTEENSÄ
Odotettavissa olevat luottotap- piot (ECL-kerroin)	0 %	0 %	0 %	0 %	5 %	
Bruttomääräinen kirjanpitoarvo	0	43	22	20	20	105
Koko voimassaolo- ajan ECL	0	0	0	0	1	1

31.12.2022 YHDYS- VALLAT, USD	ERÄÄNTY- MÄTTÖMÄT	< 30 PÄIVÄÄ	> 30 PÄIVÄÄ	> 60 PÄIVÄÄ	> 90 PÄIVÄÄ	YHTEENSÄ
Sairaalat ja julkis- yhteisöt						
Odotettavissa olevat luottotap- piot (ECL-kerroin)	0 %	0 %	0 %	0,5 %	5 %	
Bruttomääräinen kirjanpitoarvo	237	162	51	42	69	562
Koko voimassaolo- ajan ECL	0	0	0	0	3	4
Muut						
Odotettavissa olevat luottotap- piot (ECL-kerroin)	0 %	0 %	0 %	2 %	4 %	
Bruttomääräinen kirjanpitoarvo	1 506	2 063	713	355	331	4 968
Koko voimassaolo- ajan ECL	0	0	0	7	13	20
EUR	ERÄÄNTY- MÄTTÖMÄT	< 30 PÄIVÄÄ	> 30 PÄIVÄÄ	> 60 PÄIVÄÄ	> 90 PÄIVÄÄ	YHTEENSÄ
Odotettavissa olevat luottotap- piot (ECL-kerroin)	0 %	1 %	2 %	3 %	5 %	
Bruttomääräinen kirjanpitoarvo	2 334	93	1	0	0	2 429
Koko voimassaolo- ajan ECL, Suomi	0	2	0	0	0	2
Odotettavissa olevat luottotap- piot (ECL-kerroin)	0,5 %	1 %	2 %	5 %	13,3 %	
Bruttomääräinen kirjanpitoarvo	1 526	377	82	0	-2	1 983
Koko voimassaolo- ajan ECL, Italia	8	4	2	0	0	13
AUSTRALIA, AUD	ERÄÄNTY- MÄTTÖMÄT	< 30 PÄIVÄÄ	> 30 PÄIVÄÄ	> 60 PÄIVÄÄ	> 90 PÄIVÄÄ	YHTEENSÄ
Odotettavissa olevat luottotap- piot (ECL-kerroin)	0 %	0 %	0 %	1 %	2 %	
Bruttomääräinen kirjanpitoarvo	181	28	34	0	85	328
Koko voimassaolo- ajan ECL	0	0	0	0	2	2



16) Pääomarakenne

Konsernin pääoman hallinnan pyrkimyksenä on optimaalisen pääomarakenteen avulla tukea konsernin liiketoimintaa varmistamalla normaalit toimintaedellytykset liiketoiminnalle ja kasvattaa omistaja-arvoa tavoitteena paras mahdollinen tuotto.

Pääomarakenteeseen vaikutetaan mm. osingonjaon ja osakeantien kautta. Konserni voi vaihdella ja mukauttaa osakkeenomistajille maksettujen osinkojen määrää tai uusien liikkeeseen laskettavien osakkeiden lukumäärää tai päättää omaisuuserien myynneistä velkojen vähentämiseksi.

Konsernin pääomarakenteen kehitystä seurataan nettovelkaantumisasteella. Konsernin nettovelat olivat vuoden 2023 lopussa -3,6 miljoonaa euroa (vuoden 2022 lopussa -11,9 miljoonaa euroa) ja nettovelkaantumisaste -3,6 % (-13,1 %). Nettovelkaantumisastetta laskettaessa nettovelka on jaettu oman pääoman määrällä. Nettovelkoihin sisältyvät velat vähennettyinä saamisilla ja rahavaroilla. Konsernin strategiana on pitää nettovelkaantumisaste alle 25 %:n. Strategia ei ole muuttunut edellisestä vuodesta.

Konsernin yritysostoon ottamaan lainaan liittyvät seuraavat kovenantit:

Nettovelat ovat korkeintaan kaksinkertaiset suhteessa käyttökatteeseen.

Omavaraisuusaste oltava suurempi kuin 35 %.

Konserni on noudattanut näitä kovenantteja koko raportointikauden ajan. Nettovelat suhteessa käyttökatteeseen 31.12.2023 ovat -12,0 %.

	1.1.–31.12.2023	1.1.–31.12.2022
Rahoitusvelat	17 914	20 196
Rahavarat	21 542	32 062
Nettovelat	-3 628	-11 866
Oma pääoma yhteensä	99 894	90 916
Nettovelkaantumisaste	-3,6 %	-13,1 %

OSAKKEIDEN LUKUMÄÄRÄN MUUTOKSEN VAIKUTUKSET OMAAN PÄÄOMAAN

	OSAK- KEIDEN LKM	OSAKE- PÄÄOMA	SIJ. VAPAAN OMAN PÄÄOMAN RAHASTO	OMAT OSAKKEET	YHTEENSÄ
1.1.2022	26 681 116	5 315	52 597	-2 149	55 764
Omien osakkeiden luovutus 11.2.2022			-190	190	0
Omien osakkeiden luovutus 11.5.2022			-29	29	0
Omien osakkeiden luovutus 3.10.2022			-18	18	0
Omien osakkeiden luovutus 9.11.2022			-4	4	0
31.12.2022	26 681 116	5 315	52 356	-1 907	55 764

	OSAK- KEIDEN LKM	OSAKE- PÄÄOMA	SIJ. VAPAAN OMAN PÄÄOMAN RAHASTO	OMAT OSAKKEET	YHTEENSÄ
1.1.2023	26 681 116	5 315	52 356	-1 907	55 764
Omien osakkeiden luovutus 13.2.2023			-121	121	0
Omien osakkeiden luovutus 11.5.2023			-40	40	0
Omien osakkeiden luovutus 8.6.2023			-15	15	0
31.12.2023	26 681 116	5 315	52 179	-1 732	55 764

17) Oma pääoma

§ Laatumisperusta

Ulkona olevat kantaosakkeet esitetään osakepääomana. Menot, jotka liittyvät oman pääoman ehtoisten instrumenttien liikkeellelaskuun, esitetään oman pääoman vähennyseränä. Revenio Group Oyj:n takaisin hankkimat omat osakkeet on esitetty oman pääoman vähennyseränä. Osingonjako kirjataan oman pääoman vähennyseränä, kun yhtiökokous on hyväksynyt osingonmaksun.

Sijoitetun vapaan oman pääoman rahasto (SVOP) sisältää muut oman pääoman luonteiset sijoitukset ja osakkeiden merkintähinnan siltä osin kuin sitä ei nimenomaisen päätöksen mukaan merkitä osakepääomaan.

Arvonmuutosrahastoon kirjataan hankittujen toimintojen maksuna suunnattujen osakeantien käyvän arvon ja merkintähinnan ero.

Muuhun rahastoon on kirjattu vuosina 2010-2012 toteutuneet osakeoptiojärjestelyt.

Kaikki liikkeeseen lasketut osakkeet on maksettu täysimääräisesti. Yhtiön osakepääoma jakautuu yhteen osakelajiin ja 26 681 116 osakkeeseen. Tilinpäätöshetkellä yhtiön hallussa oli 88 342 yhtiön omaa osaketta (REGIV). Kaikilla osakkeilla on samanlainen oikeus osinkoon ja yhtiön varoihin.

18) Rahoitusriskien hallinta

Rahoitusriskit ja riskienhallintaprosessi

Rahoitusriskien hallinnasta vastaa yhtiön toimitusjohtaja yhdessä hallituksen kanssa. Hallitus määrittelee yhtiön rahoituksen päälinjaukset ja rahoitusriskien yleiset hallintaperiaatteet sekä antaa tarvittaessa toimintaohjeet koskien mahdollisia erityisalueita kuten likviditeettiriskiä, korkoriskiä, luottoriskiä sekä ylimääräisten likvidien varojen sijoittamista. Yhtiön hallitus käsittelee kokouksissaan konsernin taloudelliseen tilanteeseen ja rahoitusasemaan liittyvät asiat.

Yhtiön strategian mukaisesti yhtiö voi tavoitella kasvua yritys- ja liiketoimintakaupoin. Näiden toteuttaminen voi edellyttää vieraan pääoman ehtoisen rahoituksen käyttämistä. Vieraan pääoman ehtoista rahoitusta voidaan käyttää myös muihin strategiisiin ja operatiivisiin hallituksen päättämiin tarkoituksiin. Kaikkiin rahoitustarpeisiin, ennen muuta yritys- ja liiketoimintakauppojen rahoitukseen voidaan käyttää myös oman pääoman ehtoista rahoitusta.

Rahoitusriskien osa-alueet

Yhtiö voi altistua toiminnassaan useille rahoitusriskeille, mukaanlukien valuuttakurssien, korkojen ja osakemarkkinoiden muutosten vaikutukset. Rahoitusriskien hallinnan keskeinen tavoite on tunnistaa konsernin kannalta relevantit rahoitusmarkkinoiden riskit ja pyrkiä minimoimaan rahoitusmarkkinoilla tapahtuvien muutosten haitalliset vaikutukset konsernin tulokseen.

Keskeisimmät osa-alueet rahoitusriskien hallinnassa ovat:

(I) Valuuttariski

Yhtiön merkittävä vientimarkkina on Yhdysvallat, jossa yhtiöllä on tytäryhtiö ja jota kautta myynti Yhdysvaltain markkinoille tapahtuu. Toimintavaluuttana on tällöin Yhdysvaltain dollari (USD). Yhdysvaltoihin tapahtuvassa myynnissä ja paikallishankinnoissa altistutaan euron ja dollarin välisten kurssivaihteluiden riskille. Laskutus Icare Finland Oy:n ja Icare USA Inc:n sekä CenterVue S.p.A.:n ja Icare USA Inc:n välillä tapahtuu Yhdysvaltain dollareissa. Valuuttariskin kantaa Icare Finland Oy sekä CenterVue S.p.A., koska konsernin sisäisillä liiketapah-tumilla ei ole valuuttasuojauksia. Konsernin kokonaisliikevaihdosta 47,4 % tulee Yhdysvaltain dollarimääräisestä myynnistä. Icare USA Inc:n dollarimääräisten myyntisaamisten määrä tilinpäätöshetkellä oli 6.258 tuhatta dollaria.

Yhtiön tytäryhtiöiden Revenio Australia Pty Ltd ja Icare World Australia Pty Ltd toimintavaluutta on Australian dollari (AUD).

Yhtiön tytäryhtiön China iCare Medical Technology Co. Ltd toimintavaluutta on Kiinan renminbi (RMB) sekä CT Operations International UK Ltd, jonka toimintavaluutta on Englannin punta.

MUUT KUIN EUROMÄÄRÄISET RAHAVARAT TILINPÄÄTÖS-HETKELLÄ – TUHATTA		VAIKUTUS JOS EURO VAHVISTUISI 10 % VALUUTTAAN NÄHDEN – TUHATTA
USD Icare USA Inc	6 405	-580
USD Suomen yhtiöt	5 316	-481
AUD	1 069	-66
RMB	541	-7

(II) Korkoriski

Yhtiön taserakenteessa korkoriskiä liittyy rahoitusvelkoihin. Konsernin tulos ja liiketoiminnan rahavirta ovat olennaisilta osin riippumattomia markkinakorkojen vaihteluista.

Yhtiö arvioi aina uutta, esimerkiksi yrityskauppaan liittävää, rahoitusta nostettaessa mahdollisen korkoriskiltä suojautumisen tarpeen huomioiden vieraan pääoman määrä, suojautumisen kustannukset ja odotettu korkotason kehitys rahoituksen voimassaoloaikana. Konsernin rahoitusveloista kaikki on kiinteäkorkoisia. Koska konsernilla ei ole vaihtuvakorkoisia lainoja, konserni ei altistu korkotason muutoksista johtuvalle korkoriskille. Yhtiöllä ei ole korkosijoituksia tai -johdannaisia joihin sovellettaisiin rahavirran suojauslaskentaa.

(III) Luottoriski

Konsernin luottomyyntien ohjeistuksessa määritellään tuotteiden luotolla myymisen edellytykset sekä vaatimukset luotonhallinnan menettelyille. Uusia asiakkuuksia perustettaessa tehdään tarvittaessa luottokelpoisuuden tarkistaminen luottovakuutuslimiittiä hakemalla jos asiakkaalle harkitaan luoton myöntämistä. Luottolimiittiä ja luotolla myymistä arvioidaan uudelleen mikäli asiakkaan ostovolyymi muuttuu tai mikäli luottovakuutusyhtiö muuttaa myöntämäänsä limiittiä asiakkaan luottokelpoisuudessa tapahtuneen muutoksen johdosta.

Mikään yksittäinen asiakas tai asiakasryhmä ei konsernin luottoriskin kannalta muodosta merkittävää luottoriskikeskittymää. Tilikauden aikana tulospaikkaisesti kirjattujen luottotappioiden ja odotettavissa olevien luottotappioiden määrä on ollut yhteensä 62 tuhatta euroa (56 tuhatta euroa). Luottoriskin teoreettinen enimmäismäärä tilinpäätöspäivänä vastaa myyntisaamisten kirjanpitoarvoa. Myyntisaamisten ikäjakamaa on kuvattu liitetiedossa 15.

(IV) Likviditeettiriski

Merkittävin likvidien rahavarojen riittävyyteen vaikuttava tekijä lyhyellä aikavälillä on liiketoiminnan kannattavuus. Näin ollen liiketoiminnan rahavirran kehittymiseen vaikuttavat johdon kannattavuudenhallintatoimenpiteiden lisäksi myös liiketoiminnan riskit ja sellaiset ulkoiset riskitekijät, kuten yleinen taloudellinen kehitys, rahoitusmarkkinaolosuhteet ja muut makrotaloudelliset kysyntätekijät, joihin yhtiön johdolla ei ole vaikutusmahdollisuuksia.

Konsernin maksuvalmius säilyi vuonna 2023 hyvänä. Konsernin rahavarat 31.12.2023 olivat 21.542 tuhatta euroa (32.062 tuhatta euroa). Yhtiössä seurataan ja arvioidaan jatkuvasti liiketoiminnan tarvitseman rahoituksen määrää jotta konsernilla olisi riittävä likviditeetti toimintansa rahoittamiseksi.

Yhtiön hallitus seuraa konsernin likviditeetin toteutunutta ja ennustettua kehittymistä kuukausittain sekä päättää mahdollisesti tarvittavista toimenpiteistä.

19) Rahoitusvelat

§ Laatimisperusta

Konsernin lainat luokitellaan jaksotettuun hankintameno-efektiivisen koron menetelmää käyttäen myöhemmin arvostettaviksi. Lainat kirjataan hankintahetkellä käypään arvoon transaktiokustannuksilla vähennettynä. Rahoitusvelkoja sisältyy pitkä- ja lyhytaikaisiin velkoihin. Rahoitusvelat luokitellaan lyhytaikaisiksi, ellei konsernilla ole ehdotonta oikeutta siirtää maksua vähintään 12 kuukauden päähän tilinpäätöspäivästä, perustuen

oikeuksiin, jotka ovat olemassa raportointikauden lopussa.

Lainasitoumuksiin liittyvät järjestelypalkkiot kirjataan transaktiomenoiksi siihen asti kuin on todennäköistä että koko lainasitoumus tai osa siitä tullaan nostamaan. Tällöin palkkio merkitään taseeseen kunnes laina nostetaan. Lainan noston yhteydessä lainasitoumuksiin liittyvä järjestelypalkkio merkitään osaksi transaktiokuluja. Siltä osin kun on todennäköistä että lainasitoumusta ei tulla nostamaan, järjestelypalkkio katsotaan ennakkomaksuksi maksuvalmiuteen liittyvästä palvelusta ja jaksotetaan kuluksi lainasitoumuksen ajanjaksolle.

Rahoitusvelka kirjataan pois taseesta kun siihen liittyvät sopimusperusteiset velvoitteet ovat lakanneet. Tarvittaessa luotolliset tilit sisältyvät lyhytaikaisissa veloissa esitettäviin lainoihin.



RAHOITUSVELKOJEN LUOKITTELU

31.12.2023	KÄYPÄÄN ARVOON TULOSVAI- KUTTEISESTI	JAKSOTETTU HANKINTA- MENO	KIRJAN- PITO- ARVO	KÄYPÄ ARVO
Korollinen pitkäaikainen velka	0	12 352	12 352	12 352
Korollinen lyhytaikainen velka	0	5 563	5 563	5 563
Ostovelat ja muut korot- tomat lyhyt- aikaiset velat	0	14 997	14 997	14 997

31.12.2022	KÄYPÄÄN ARVOON TULOSVAI- KUTTEISESTI	JAKSOTETTU HANKINTA- MENO	KIRJAN- PITO- ARVO	KÄYPÄ ARVO
Korollinen pitkäaikainen velka	0	15 115	15 115	15 115
Korollinen lyhytaikainen velka	0	5 080	5 080	5 080
Ostovelat ja muut korot- tomat lyhyt- aikaiset velat	0	20 099	20 099	20 099

Kaikki rahalaitoslainat ovat kiinteäkorkoisia ja niiden kirjanpitoarvot on arvostettu jaksotettuun hankintamenuon. Konsernin kaikki rahalaitoslainat ovat euromääräisiä ja ne erääntyvät vuoden 2025 loppuun mennessä.

KONSERNILLA OLI TILINPÄÄTÖSHETKELLÄ SEURAAVAT KOROLLISET RAHOITUSVELAT:

RAHOITUSVELKA	KÄYTTÖ- TARKOITUS	ALKU- PERÄINEN PÄÄOMA	JÄLJELLÄ OLEVA PÄÄOMA	PERUSTAMIS- VUOSI
Rahalaitoslaina	Hankitut liiketoiminnot	30 000	14 250	2019

Hankittuihin liiketoimintoihin liittyvään lainaan liittyy kovenanttiehtoja, joita yhtiö on noudattanut tilikaudella 2023. Lainan vakuutena on Revenio Group Oyj:n antamia yritys-kiinnityksiä 91 000 000 euron arvosta sekä tytäryhtiöosakkeita, joiden kirjanpitoarvo emoyhtiön taseessa on 6,2 miljoonaa euroa.

SOPIMUKSIIN PERUSTUVIEN VELKOJEN MATURITEETTIANALYYSI

31.12.2023	ALLE 1 VUOSI	1-2 VUOTTA	2-5 VUOTTA	YLI 5 VUOTTA	RAHAVIRTA YHTEENSÄ
Ostovelat ja muut korottomat velat	14 997	0	0	0	14 997
Vuokrasopimusvelat	1 504	1 181	1 034	224	3 943
Korollinen velka					
pääoma	4 200	10 050	0	0	14 250
Korkomaksut	572	323	0	0	895

31.12.2022	ALLE 1 VUOSI	1-2 VUOTTA	2-5 VUOTTA	YLI 5 VUOTTA	RAHAVIRTA YHTEENSÄ
Ostovelat ja muut korottomat velat	20 099	0	0	0	20 099
Vuokrasopimusvelat	925	555	339	0	1 819
Korollinen velka					
pääoma	4 200	4 200	10 050	0	18 450
Korkomaksut	403	297	202	0	902

Muut kuin vuokrasopimusvelat ovat diskonttaamattomia. Luvut sisältävät sekä korkomaksut että pääoman takaisinmaksut.

20) Varaukset

§ Laatumisperusta

Taseeseen merkitään varaus, kun jonkun aikaisemman tapahtuman seurauksena on syntynyt oikeudellinen tai tosiasiallinen olemassa oleva velvoite, ja on todennäköistä että siitä aiheutuu vastaisia menoja joiden määrä on arvioitavissa luotettavasti.

Takuuvaraus kirjataan, kun takuuseen oikeuttava tuote myydään. Takuuvarauksen määrä arvioidaan aiempina tilikausina toteutuneiden takuumenojen perusteella ja se on jaettu lyhyt- ja pitkäaikaiseen takuuvaraukseen takuuajan pituuden perusteella. Varausten määrän ja todennäköisyyden arviointi sisältää johdon arvioita ja oletuksia. Toteumat voivat poiketa näistä arvioista.

LYHYTAIKAISET VARAUKSET	31.12.2023	31.12.2022
Varaukset 1.1.	485	476
Lisäykset	171	249
Vähennykset	-23	-240
Lyhytaikaiset varaukset 31.12.	632	485

21) Ostovelat ja muut velat

	31.12.2023	31.12.2022
Saadut ennakot	21	40
Ostovelat	6 796	7 905
Muut velat	972	931
Siirtovelat	4 593	7 240
Yhteensä	12 382	16 116
Siirtovelkoihin sisältyvät erät:		
Jaksotetut henkilöstökulut	2 951	4 624
Muut siirtovelat	1 642	2 616
Yhteensä	4 593	7 240

22) Muut oikaisut rahavirtalaskelmassa

MUUT LIIKETOIMET, JOIHIN EI LIITY MAKSUTAPAHTUMAA	31.12.2023	31.12.2022
Osakepalkkioihin liittyvä oikaisu	283	556
Muut oikaisut	993	-27
Yhteensä	1 276	529
Muut oikaisut		
Osakepalkkioiden käteisosuus	-572	-950

23) Vastuositoumukset ja ehdolliset velat

Konsernilla on pankkilainojen vakuudeksi annettuja yrityskiinnityksiä 91 000 000 euron arvosta sekä pantattuja tytäryhtiöosakkeita 6,2 miljoonan euron arvosta.

Ei-purettavissa olevien taseeseen kirjaamatta olevien muiden vuokrasopimusten perusteella maksettavat vähimmäisvuokrat:

	31.12.2023	31.12.2022
Yhden vuoden kuluessa	100	109
Yli vuoden kuluessa ja enintään viiden vuoden kuluttua	8	10
Yhteensä	108	118

Konsernilla on tilikaudella tekemäänsä vähemmistösjoitukseen liittyen sitoumus hankkia loppuosa osakkeista tiettyjen kriteerien täytyessä viimeistään vuoden 2024 kolmannella vuosineljänneksellä. Sitoumuksen enimmäismäärä on 8,1 miljoonaa euroa.

24) Lähipiiri ja johdon palkitseminen

KONSERNIN EMO- JA TYTÄRYHTIÖSUHTEET	KOTIPAIKKA	OMISTUSOSUUS
Emoyritys Revenio Group Oyj	Vantaa	
Icare Finland Oy	Helsinki	100 %
Revenio Research Oy	Vantaa	100 %
Oscare Medical Oy	Helsinki	100 %
Icare USA Inc	Missouri	100 %
CenterVue S.p.A	Padova	100 %
Revenio Italy S.R.L	Milano	100 %
Revenio Australia Pty Ltd	Melbourne	100 %
Icare World Australia Pty Ltd	Melbourne	100 %
CT Operations International UK Ltd	Lontoo	100 %
China iCare Medical Technology Co. Ltd	Shanghai	100 %

Kaikki konserniyhtiöt on yhdistelty emoyhtiön konsernitilinpäätökseen.

JOHDON TYÖSUHDE-ETUUDET	1.1.–31.12.2023	1.1.–31.12.2022
Johtoon kuuluviin henkilöihin luetaan hallitus ja konsernin johtoryhmä		
Palkat ja muut lyhytaikaiset työsuhde-etuudet	3 088	3 141
Muut pitkäaikaiset etuudet	68	78
Eläkekulut	274	224
Yhteensä	3 430	3 443

Tulospalkkiojärjestelmien kulut kirjataan varauksena tilinpäätökseen niiden määräytymisvuonna ja esitetään lähipiiritapahtumissa sillä tilikaudella jolla hallitus tekee päätöksen niiden maksamisesta.

HALLITUKSEN JA TOIMITUSJOHTAJAN PALKAT JA PALKKIOT:	1.1.–31.12.2023	1.1.–31.12.2022
Toimitusjohtaja Toijala Jouni	661	373
Hallituksen puheenjohtaja Nielsen Arne Boye	90	75
Hallituksen puheenjohtaja Rönkä Pekka 8.4.2022 saakka	0	2
Hallituksen jäsen Sherif Riad	49	41
Hallituksen jäsen Sundell Ann-Christine	65	56
Hallituksen jäsen Tammela Pekka	65	53
Hallituksen jäsen Östman Bill	64	58
Yhteensä	992	657



Hallituksen jäsenille maksetaan vuoden 2024 varsinaiseen yhtiökokoukseen päättyvälle toimikaudelle palkkiota seuraavasti: hallituksen puheenjohtajalle 60 000 euroa, mahdolliselle hallituksen varapuheenjohtajalle 45 000 euroa, hallituksen jäsenille 30 000 euroa, tarkastusvaliokunnan puheenjohtajalle 20 000 euroa, nimitys ja palkitsemisvaliokunnan puheenjohtajalle 10 000 euroa, hallituksen valiokuntien jäsenille 5 000 euroa. Hallituksen ja valiokuntien puheenjohtajille maksetaan kokouspalkkiota hallituksen ja valiokuntien kokouksista 1 000 euroa ja lyhyistä etäkokouksista 600 euroa, hallituksen jäsenille maksetaan kokouspalkkiota hallituksen ja valiokuntien kokouksista 600 euroa ja lyhyistä etäkokouksista 300 euroa per kokous kuitenkin siten, että muualla kuin Suomessa asuville ja Suomeen kokoukseen matkustaville hallituksen ja valiokuntien puheenjohtajille em. kokouspalkkio hallituksen ja valiokuntien kokouksista on 2 000 euroa ja jäsenille em. kokouspalkkio hallituksen ja valiokuntien kokouksista on 1 200 euroa.

Revenio Group Oyj:n avainhenkilöille on suunnattu kolme osakeperusteista pitkän aikavälin kannustinjärjestelmää osana yhtiön avainhenkilöiden palkitsemisohjelmaa. Lisäksi yhtiön hallitus on päättänyt kahdesta rajoitetusta osakepalkkiojärjestelmästä. Kannustinjärjestelmät on selostettu liitetiedossa 5 Osakeperusteiset maksut. Hallituksen jäsenet eivät kuulu osakeperusteisten kannustinjärjestelmien piiriin.

Lainat johtoon kuuluville avainhenkilöille

Revenio Group Oyj:n toimitusjohtaja Jouni Toijala on tilikauden 2020 aikana nostanut yhtiön myöntämän 50 000 euron markkinaehtoisen lainan Revenion osakkeiden ostamiseksi. Lainalla ostetut osakkeet ovat lainan vakuutena. Järjestelyyn on päädytty Revenion hallituksen toiveesta toimitusjohtajan sitouttamiseksi ja motivoimiseksi. Toimitusjohtaja on sitoutunut omistamaan kyseiset yhtiön myöntämällä lainarahoituksella ostamansa osakkeet viiden (5) vuoden ajan. Toimitusjohtajan omistusvelvollisuus ostamiinsa osakkeisiin päättyy, mikäli toimitusjohtajan toimisuhte päättyisi ennen viiden vuoden omistusperiodin päättymistä.

	31.12.2023
Lainat johtoon kuuluville avainhenkilöille 1.1.2023	52
Kertyneet korot	0
Maksetut lainat	-52
Lainat johtoon kuuluville avainhenkilöille 31.12.2023	0

Luvut sisältävät sekä korot että pääoman.

Kaudella ei ole tehty luottotappiovarauksia tai kulukirjauksia menetetyistä tai epävarmoista lähipiirisaamisista.

25) Tilikauden jälkeiset tapahtumat

Tilikauden päättymisen jälkeen ei ole ollut olennaisia tapahtumia.

26) Julkaistut uudet ja uudistetut IFRS-standardit, jotka eivät vielä ole voimassa

Konserni ei ole ottanut käyttöön seuraavia uusia ja uudistettuja IFRS-standardeja, jotka on julkaistu, mutta jotka eivät vielä ole tulleet voimaan.

IFRS 10:n ja IAS 28:n muutokset	Omaisuserien myynti tai siirto sijoittajayrityksen ja sen osakkuus- tai yhteisyrityksen välillä
IAS 1:n muutos	Velkojen luokittelu lyhyt- tai pitkäaikaisiksi
IAS 1:n muutos	Pitkäaikaiset velat, joihin liittyy kovenantti
IAS 7:n ja IFRS 7:n muutos	Tavarantoimittajia tai palveluntuotajia koskevat rahoitusjärjestelyt*
IFRS 16:n muutos	Vuokrasopimusvelan määrittäminen myynti- ja takaisinvuokraussopimuksessa
IAS 21:n muutos	Vaihdettavuuden puuttuminen*

Johto ei odota yllä listattujen standardien käyttöönotolla olevan olennaista vaikutusta konsernin tilinpäätöksiin tulevina kausina.

*) Uutta tai uudistettua IFRS-standardia ei ole hyväksytty sovellettavaksi EU:ssa sinä päivänä, jona tämä tilinpäätös on hyväksytty julkaistavaksi.



Emoyhtiön tilinpäätös

Emoyhtiön tuloslaskelma (FAS)

	LIITE	1.1.–31.12.2023	1.1.–31.12.2022
Liikevaihto	1	848 306,97	1 482 898,71
Liiketoiminnan muut tuotot	2	203,17	0,00
Henkilöstökulut			
Palkat ja palkkiot	3	-1 363 900,00	-1 805 794,33
Henkilösivukulut			
Eläkekulut		-305 408,44	-273 724,66
Muut henkilösivukulut		5 728,91	-37 716,65
Henkilöstökulut yhteensä		-1 663 579,53	-2 117 235,64
Poistot ja arvonalentumiset			
Suunnitelman mukaiset poistot		-38 876,00	-43 356,00
Poistot ja arvonalentumiset yhteensä		-38 876,00	-43 356,00
Liiketoiminnan muut kulut	4	-2 973 032,79	-2 784 134,32
LIIKETULOS		-3 826 978,18	-3 461 827,25
Rahoitustuotot ja -kulut	5		
Muut korko- ja rahoitustuotot		1 651 745,44	1 620 003,47
Korko- ja muut rahoituskulut		-660 400,25	-280 097,33
Rahoitustuotot ja -kulut yhteensä		991 345,19	1 339 906,14
TULOS ENNEN TILINPÄÄTÖSSIIRTOJA JA VEROJA		-2 835 632,99	-2 121 921,11
Tilinpäätössiirrot	6	27 368 120,26	24 187 167,30
Tilikauden verot	7	-4 914 883,88	-4 378 727,10
TILIKAUDEN TULOS		19 617 603,39	17 686 519,09



Emoyhtiön tase (FAS)

VASTAAVAA	LIITE	31.12.2023	31.12.2022
PYSYVÄT VASTAAVAT	8		
Aineettomat hyödykkeet			
Muut aineettomat hyödykkeet		47 162,50	81 116,50
Aineettomat hyödykkeet yhteensä		47 162,50	81 116,50
Aineelliset hyödykkeet			
Koneet ja kalusto		2 557,20	7 479,20
Aineelliset hyödykkeet yhteensä		2 557,20	7 479,20
Sijoitukset			
Osuudet saman konsernin yrityksissä	9	20 266 897,39	20 911 906,38
Muut osakkeet	8	360 000,00	360 000,00
Sijoitukset yhteensä		20 626 897,39	21 271 906,38
PYSYVÄT VASTAAVAT YHTEENSÄ		20 676 617,09	21 360 502,08
VAIHTUVAT VASTAAVAT			
Pitkäaikaiset saamiset			
Saamiset saman konsernin yrityksiltä		69 217 861,66	65 217 861,66
Muut saamiset		0,00	50 000,00
Pitkäaikaiset saamiset yhteensä		69 217 861,66	65 267 861,66
Lyhytaikaiset saamiset			
Saamiset saman konsernin yrityksiltä	10	23 350 190,62	23 175 011,56
Lainasaamiset		160,70	100,45
Muut saamiset		0,00	26 071,74
Siirtosaamiset	11	187 552,38	201 061,02
Lyhytaikaiset saamiset yhteensä		23 537 903,70	23 402 244,77
Rahat ja pankkisaamiset		1 054 047,34	755 906,85
VAIHTUVAT VASTAAVAT YHTEENSÄ		93 809 812,70	89 426 013,28
VASTAAVAA YHTEENSÄ		114 486 429,79	110 786 515,36

VASTATTAVAA	LIITE	31.12.2023	31.12.2022
OMA PÄÄOMA	12		
Osakepääoma		5 314 918,72	5 314 918,72
Sijoitetun vapaan oman pääoman rahasto		51 304 981,86	51 304 981,86
Edellisten tilikausien voitto		22 970 218,46	14 855 702,65
Tilikauden voitto		19 617 603,39	17 686 519,09
OMA PÄÄOMA YHTEENSÄ		99 207 722,43	89 162 122,32
VIERAS PÄÄOMA			
Pitkäaikainen vieras pääoma			
Lainat rahoituslaitoksilta	13	10 050 000,00	14 250 000,00
Pitkäaikainen vieras pääoma yhteensä		10 050 000,00	14 250 000,00
Lyhytaikainen vieras pääoma			
Lainat rahoituslaitoksilta		4 200 000,00	4 200 000,00
Ostovelat		285 689,09	403 986,11
Velat saman konsernin yrityksille	14	200 000,00	845 212,16
Muut velat		67 947,78	34 225,80
Siirtovelat	15	475 070,49	1 890 968,97
Lyhytaikainen vieras pääoma yhteensä		5 228 707,36	7 374 393,04
VIERAS PÄÄOMA YHTEENSÄ		15 278 707,36	21 624 393,04
VASTATTAVAA YHTEENSÄ		114 486 429,79	110 786 515,36

Emoyhtiön rahoituslaskelma (FAS)

LIIKETOIMINNAN RAHAVIRTA	1.1.–31.12.2023	1.1.–31.12.2022
Voitto/ -tappio ennen tilinpäätössiirtoja	-2 835 632,99	-2 121 921,11
Oikaisut		
Suunnitelman mukaiset poistot	38 876,00	43 356,00
Rahoitustuotot ja -kulut	-991 345,19	-1 339 906,14
Muut erät	-203,17	0,00
Käyttöpääoman muutokset		
Lyhytaikaisten korottomien liikesaamisten muutos	-1 167 538,67	-872 086,63
Lyhytaikaisten korottomien velkojen muutos	-590 973,33	-745 800,48
Maksetut korot ja maksut liiketoiminnasta	-660 400,25	-280 097,33
Saadut korot ja maksut liiketoiminnasta	1 651 745,44	1 620 003,47
Maksetut välittömät verot	-5 824 384,07	-3 449 510,64
Liiketoiminnan rahavirta	-10 379 856,23	-7 145 962,86

INVESTOINTIEN RAHAVIRTA	1.1.–31.12.2023	1.1.–31.12.2022
Investoinnit aineellisiin ja aineettomiin hyödykkeisiin	0,00	-4 237,90
Myönnettyt lainat	-4 000 000,00	-3 000 000,00
Lainasaamisten takaisinmaksut	50 000,00	1 468 002,45
Investoinnit muihin sijoituksiin	0,00	-160 000,00
Investointien rahavirta	-3 950 000,00	-1 696 235,45

RAHOITUKSEN RAHAVIRTA	1.1.–31.12.2023	1.1.–31.12.2022
Pitkäaikaisten lainojen nostot ja takaisinmaksut	-4 200 000,00	-4 200 000,00
Maksetut osingot ja muu voitonjako	-9 572 003,28	-9 036 091,60
Saadut ja annetut konserniavustukset	28 400 000,00	22 303 276,18
Rahoituksen rahavirta	14 627 996,72	9 067 184,58
RAHAVAROJEN MUUTOS	298 140,49	224 986,27
Rahavarat tilikauden alussa	755 906,85	530 920,58
Rahavarat tilikauden lopussa	1 054 047,34	755 906,85
Rahavarojen muutos	298 140,49	224 986,27



Emoyhtiön tilinpäätöksen liitetiedot

31.12.2023

Tilinpäätöksen laatimista koskevat liitetiedot

§ Laatimisperusta

Emoyhtiö Revenio Group Oyj:n tilinpäätös on laadittu Suomessa voimassaolevien kirjanpito- ja osakeyhtiölakien säännösten (FAS) mukaisesti.

Arvostus- ja jaksotuseriaatteet

Pysyvien vastaavien arvostus

Yhtiön pysyvät vastaavat on arvostettu hankintamenoonsa, josta on vähennetty suunnitelman mukaiset poistot. Poistosuunnitelma on määritetty kokemusperäisesti. Poistoina kirjataan kuluksi hankintamenon ja jäännösarvon erotus arvioituna taloudellisen pitoajan perusteella.

Suunnitelman mukaisten poistojen perusteet ovat:

Aineettomat oikeudet	3 vuotta	tasapoisto
Muut pitkävaikutteiset menot	3 vuotta	tasapoisto
Koneet ja laitteet	3 vuotta	tasapoisto

Tytäryhtiöt

Välittömästi tytäryhtiöiden hankinnoista aiheutuneet menot on kirjattu tytäryhtyksen omistusosuuksien hankintamenoon. Yhtiön johto arvioi jatkuvasti, onko olemassa viitteitä siitä että jonkin konsernierän arvo on alentunut. Jos viitteitä ilmenee, arvioidaan kyseisestä omaisuuserästä kerrytettävissä oleva rahamäärä.

Työsuhde-etuudet

Yhtiön henkilöstön eläketurva on hoidettu ulkopuolisissa eläkevakuutusyhtiöissä. Eläkemenot kirjataan kuluksi kertymisvuonna. Yhtiön johtoryhmä on osallisena pitkän aikavälin osakepalkkiojärjestelmässä, jossa on voimassa ansaintavuusia 2021-2023, 2022-2024 sekä 2023-2025 koskevat ohjelmat. Kullekin osallistujalle päätehtään erikseen minimi-, tavoite- ja enimmäispalkkiot, sekä suorituskriteerit ja niihin liittyvät tavoitteet. Osakepalkkiojärjestelmiä koskevaa kirjanpito- ja tilinpäätöskäsittelyä on kuvattu tarkemmin liitetiedossa 17.

Tuloslaskelmaa koskevat liitetiedot

1) Liikevaihdon jakautuminen

	1.1.–31.12.2023	1.1.–31.12.2022
Hallintopalvelut tytäryrityksille	848 306,97	1 482 898,71
Liikevaihto yhteensä	848 306,97	1 482 898,71

2) Liiketoiminnan muut tuotot

	1.1.–31.12.2023	1.1.–31.12.2022
Muut tuotot	203,17	0,00
Liiketoiminnan muut tuotot yhteensä	203,17	0,00

3) Palkat ja palkkiot

	1.1.–31.12.2023	1.1.–31.12.2022
Toimitusjohtaja	-403 089,60	-329 146,20
Hallituksen jäsenet	-245 000,00	-240 000,00
Muut palkat ja palkkiot	-1 115 457,51	-809 494,03
Yhteensä	-1 763 547,11	-1 378 640,23
Suoriteperusteiset palkat ja palkkiot yhteensä	-1 363 900,00	-1 805 794,33

HENKILÖSTÖN LUKUMÄÄRÄ KESKIMÄÄRIN TILIKAUDELLE	1.1.–31.12.2023	1.1.–31.12.2022
Johto	3	3
Muut	9	8
Yhteensä	12	11

4) Liiketoiminnan muut kulut

	1.1.–31.12.2023	1.1.–31.12.2022
Toimitilavuokrat	-106 113,37	-81 085,36
Ajoneuvo- ja matkakulut	-145 527,86	-173 500,80
Laite- ja kalustokulut	-408 701,21	-356 741,46
Markkinointi- ja edustuskulut	-97 531,72	-126 350,36
Ostetut asiantuntijapalvelut	-1 917 001,52	-1 669 125,56
Hallintokulut	-129 323,82	-127 547,12
Muut liiketoiminnan kulut	-168 833,29	-249 783,66
Yhteensä	-2 973 032,79	-2 784 134,32

Tilintarkastajan palkkiot

Deloitte Oy		
Tilintarkastuspalkkiot	-86 000,00	-76 500,00
Todistukset ja lausunnot	-15 000,00	-9 900,00
Yhteensä	-101 000,00	-86 400,00

5) Rahoitustuotot ja -kulut

RAHOITUSTUOTOT JA -KULUT KONSERNIYRITYKSILTÄ	1.1.–31.12.2023	1.1.–31.12.2022
Korkotuotot konserniyrityksiltä	1 614 831,15	1 548 413,09
Yhteensä	1 614 831,15	1 548 413,09

RAHOITUSTUOTOT- JA KULUT MUILTA	1.1.–31.12.2023	1.1.–31.12.2022
Korkotuotot muilta	10 542,56	6 039,83
Muut rahoitustuotot	26 371,73	65 550,55
Korkokulut rahoitusyhtiölainoista	-632 145,88	-218 060,30
Korkokulut muille	-459,23	-2 504,05
Lainojen hoitokulut	0,00	-1 000,00
Muut rahoituskulut muille	-27 795,14	-58 532,98
Yhteensä	-623 485,96	-208 506,95

6) Tilinpäätössiirrot

	1.1.–31.12.2023	1.1.–31.12.2022
Saadut konserniavustukset	27 700 000,00	24 700 000,00
Annetut konserniavustukset	-331 879,74	-512 832,70
Yhteensä	27 368 120,26	24 187 167,30

7) Tuloverot

	1.1.–31.12.2023	1.1.–31.12.2022
Tuloverot tilinpäätössiirroista	-5 473 624,05	-4 837 433,46
Tuloverot varsinaisesta toiminnasta	558 740,17	458 706,36
Yhteensä	-4 914 883,88	-4 378 727,10

Taseen vastaavia koskevat liitetiedot

8) Pysyvien vastaavien muutokset tase-erien mukaan eriteltyinä

	31.12.2023	31.12.2022
AINEETTOMAT HYÖDYKKEET		
Muut aineettomat hyödykkeet		
Hankintamenot 1.1.	150 553,28	150 553,28
Hankintamenot 31.12.	150 553,28	150 553,28
Kertyneet poistot 1.1.	-69 436,78	-35 483,78
Tilikauden poistot	-33 954,00	-33 953,00
Kertyneet poistot 31.12.	-103 390,78	-69 436,78
Kirjanpitoarvo 31.12.	47 162,50	81 116,50
Kirjanpitoarvo 1.1.	81 116,50	115 069,50
AINEELLISET HYÖDYKKEET		
Koneet ja kalusto		
Hankintamenot 1.1.	31 389,20	27 151,30
Lisäykset tilikauden aikana	0,00	4 237,90
Hankintamenot 31.12.	31 389,20	31 389,20
Kertyneet poistot 1.1.	-23 910,00	-14 507,00
Tilikauden poistot	-4 922,00	-9 403,00
Kertyneet poistot 31.12.	-28 832,00	-23 910,00
Kirjanpitoarvo 31.12.	2 557,20	7 479,20
Kirjanpitoarvo 1.1.	7 479,20	12 644,30
OSUDET SAMAN KONSERNIN YRITYKSISSÄ		
Hankintamenot 1.1.	20 911 906,38	20 911 906,38
Vähennykset tilikauden aikana	-645 008,99	0,00
Hankintamenot 31.12.	20 266 897,39	20 911 906,38
Kirjanpitoarvo 31.12.	20 266 897,39	20 911 906,38

	31.12.2023	31.12.2022
MUUT SIIJOITUKSET		
Hankintamenot 1.1.	360 000,00	200 000,00
Lisäykset tilikauden aikana	0,00	160 000,00
Hankintamenot 31.12.	360 000,00	360 000,00
Kirjanpitoarvo 31.12.	360 000,00	360 000,00

9) Yhtiön omistamat toisten yhtiöiden osakkeet 31.12.2023

KONSERNIYRITYKSET	KOTIPAIKKA	OSUUS
Icare Finland Oy	Helsinki	100 %
Oscare Medical Oy	Helsinki	100 %
Revenio Australia Pty Ltd	Melbourne	100 %
Revenio Italy S.R.L.	Milano	100 %
Revenio Research Oy	Vantaa	100 %

Done Medical Oy fuusioitui Revenio Group Oyj:n 31.10.2023.

10) Konsernisaamiset

	31.12.2023	31.12.2022
PITKÄAIKAISET KONSERNISAAMISET		
Pääomalainasaamiset	403 276,18	403 276,18
Lainasaamiset	68 814 585,48	64 814 585,48
Yhteensä	69 217 861,66	65 217 861,66
LYHYTAIKAISET KONSERNISAAMISET		
Myyntisaamiset	536 503,39	499 073,57
Siirto- ja muut saamiset Icare Finland Oy:ltä	19 461 808,43	20 361 808,43
Muut saamiset muilta konserniyhtiöiltä	766 278,04	898 157,78
Siirtosaamiset	2 585 600,76	1 415 971,78
Yhteensä	23 350 190,62	23 175 011,56
Konsernisaamiset yhteensä	92 568 052,28	88 392 873,22

11) Olennaiset erät siirtosaamisissa

	31.12.2023	31.12.2022
Henkilöstömenot	42 250,00	43 800,00
Verot	14 486,67	0,00
Menoennakot	130 815,71	157 261,02
Yhteensä	187 552,38	201 061,02



Taseen vastaavia koskevat liitetiedot

12) Oman pääoman erien muutokset

	31.12.2023	31.12.2022
Osakepääoma		
Osakepääoma 1.1.	5 314 918,72	5 314 918,72
Osakepääoma 31.12.	5 314 918,72	5 314 918,72
Sidottu oma pääoma yhteensä 31.12.	5 314 918,72	5 314 918,72
Sijoitetun vapaan oman pääoman rahasto		
Sijoitetun vapaan oman pääoman rahasto 1.1.	51 304 981,86	51 304 981,86
Sijoitetun vapaan oman pääoman rahasto 31.12.	51 304 981,86	51 304 981,86

	31.12.2023	31.12.2022
Edellisten tilikausien voitto/tappio		
Edellisten tilikausien voitto/tappio 1.1.	32 542 221,74	23 891 794,25
Osingonjako	-9 572 003,28	-9 036 091,60
Edellisten tilikausien voitto/tappio 31.12.	22 970 218,46	14 855 702,65
Tilikauden voitto/tappio 31.12.	19 617 603,39	17 686 519,09
Vapaa oma pääoma yhteensä 31.12.	93 892 803,71	83 847 203,60
Oma pääoma yhteensä 31.12.	99 207 722,43	89 162 122,32
Laskelma jakokelpoisen vapaan oman pääoman määrästä 31.12.		
Sijoitetun vapaan oman pääoman rahasto	51 304 981,86	51 304 981,86
Voitto edellisiltä tilikausilta	22 970 218,46	14 855 702,65
Tilikauden voitto	19 617 603,39	17 686 519,09
Jakokelpoinen vapaa oma pääoma 31.12.	93 892 803,71	83 847 203,60

Revenio Group Oyj:n osakepääoma 31.12.2023 oli 5 314 918,72 euroa ja osakkeiden lukumäärä 26 681 116 kappaletta. Osakelajeja on yksi. Kaikilla osakkeilla on samanlainen oikeus osinkoon ja yhtiön varoihin.

Tilinpäätöshetkellä yhtiön hallussa oli 88 342 kpl yhtiön omia osakkeita (REG1V).



13) Pitkäaikainen vieras pääoma**Lainat rahoituslaitoksilta**

Emoyhtiöllä oli 31.12.2023 korollisia pitkäaikaisia velkoja yhteensä 10,1 miljoonaa euroa. Yhtiöllä ei ole lainoja, jotka erääntyisivät viiden vuoden tai sitä pidemmän ajan kuluttua. Vuoden 2022 lopussa yhtiöllä oli korollisia pitkäaikaisia velkoja yhteensä 14,3 miljoonaa euroa.

14) Konsernivelat

	31.12.2023	31.12.2022
Lyhytaikaiset konsernivelat		
Muut velat	200 000,00	845 212,16
Yhteensä	200 000,00	845 212,16

15) Olennaiset erät siirtovelloissa

	31.12.2023	31.12.2022
Henkilöstömenot	253 226,24	837 871,35
Tuloverot	20 174,51	929 216,46
Muut siirtovelat	201 669,74	123 881,16
Yhteensä	475 070,49	1 890 968,97

16) Vakuuksia ja vastuusitoumuksia koskevat liitetiedot

Revenio Group Oyj on antanut pankille yritysikiinnityksiä 91.000.000 euron arvosta sekä tytäryhtiöosakkeita, joiden kirjanpitoarvo on 6.205.984,75 euroa. Pankkilainan jäljellä oleva pääoma tilinpäätöshetkellä 31.12.2023 oli 14.250.000,00 euroa.

	31.12.2023	31.12.2022
LEASINGVASTUUT		
Leasingvastuut, seuraavana vuonna erääntyvät	21 318,53	21 928,32
Leasingvastuut, myöhemmin kuin seuraavana vuonna erääntyvät	14 337,92	24 941,41
Yhteensä	35 656,45	46 869,73

Leasingsopimukset ovat 2–5 vuoden sopimuksia, eivätkä ne sisällä erityisiä irtisanomis- ja lunastusehtoja.

	31.12.2023	31.12.2022
VUOKRAVASTUUT		
Vuokravastuut toimitiloista, seuraavana vuonna erääntyvät	447 189,96	433 816,68
Vuokravastuut toimitiloista, myöhemmin kuin seuraavana vuonna erääntyvät	186 329,15	180 756,95
Yhteensä	633 519,11	614 573,63

	31.12.2023	31.12.2022
VASTUIDEN VAKUUTENA OLEVAT PANKKITAKAUKSET		
Vuokrasuhteeseen perustuva pankkitakaus	103 380,00	103 380,00
Yhteensä	103 380,00	103 380,00

17) Muut liitetiedot

Johdon kannustinjärjestelmä

§ Laatumisperusta

Revenio Group Oyj:n hallitus on päättänyt Revenio Group Oyj:n avainhenkilöille suunnatuista osakeperusteisista pitkän aikavälin kannustinjärjestelmien kolmivuotisista ansaintajaksoista. Pitkän aikavälin kannustinjärjestelmät ovat osa yhtiön avainhenkilöiden palkitsemisohjelmaa ja niiden tavoitteena on tukea yhtiön strategian toteuttamista sekä yhtenäistää avainhenkilöiden ja yhtiön tavoitteet yhtiön arvon kasvattamiseksi.

Hallitus päättää erikseen kullekin osallistujalle tulevat minimi-, tavoite- ja enimmäispalkkiot sekä suorituskriteerit ja niihin liittyvät tavoitteet. Osallistujille maksettavan palkkion määrä riippuu ennalta määritettyjen tavoitteiden saavuttamisesta. Palkkiota ei makseta, jos tavoitteita ei saavuteta tai jos osallistujan työ- tai toimisuuhde päättyy ennen palkkion maksamista. Järjestelmän tavoitteet liittyvät yhtiön osakkeen kolmen vuoden absoluuttiseen kokonaistuottoon ja kumulatiiviseen liiketulokseen. Jos kannustinjärjestelmän tavoitteet saavutetaan, palkkiot maksetaan ansaintajakson päättymistä seuraavan vuoden keväällä. Ohjelman ansaintajakson perusteella suoritettavien osakepalkkioiden kokonaismäärä on bruttoansainta, josta vähennetään osakepalkkiosta aiheutuvien verojen ja muiden mahdollisten veroluonteisten maksujen kattamiseksi vaadittava käteisosuus, jonka jälkeen jäljelle jäävä nettopalkkio maksetaan osakkeina. Emoyhtiö hankkii luovutettavat osakkeet markkinoilta. Yhtiöllä on kuitenkin oikeus maksaa palkkio tietyissä tilanteissa kokonaisuudessaan rahassa.

Osakepalkkiojärjestelmässä myönnettävät etuudet kirjataan varovaisuutta noudattaen kuluksi tuloslaskelmaan, kun hallitus on hyväksynyt palkkiot maksettavaksi. Huomioiden järjestelyn tavoitteet, tulevien rahavastikkeiden yhteismäärää ei ole mahdollista luotettavasti arvioida.

ANSAINNAVUODET	PALKKION MAKSUHETKI	OSAKEPALKKIOIDEN KAPPALEMÄÄRÄ (BRUTTOANSAINTA)
2018–2020	2021	5 570 (toteutunut)
2019–2021	2022	5 048 (toteutunut)
2020–2022	2023	8 749 (toteutunut)
2021–2023	2024	enintään 5 303
2022–2024	2025	enintään 6 021
2023–2025	2026	enintään 9 692

Lisäksi yhtiön toimitusjohtajalla on tiettyjen edellytysten täytyessä oikeus rajoitettuun osakepalkkiojärjestelmään, jonka mukaisesti hän saisi vuosien 2022–2024 aikana yhteensä 3 000 kpl yhtiön osakkeita. Ohjelman ehtojen mukaisen vuodelta 2022 ansaitun 1 000 osakkeen suuruisen osakepalkkion maksamiseksi toimitusjohtajalle luovutettiin 13.2.2023 vastikkeetta suunnatun osakeannin kautta 400 yhtiön osaketta ja loppuosa osakepalkkiosta käytettiin annettujen osakkeiden veroseuraamuksiin. Ohjelmasta on kirjattu tilikauden aikana henkilöstökuluihin yhteensä -155 tuhatta euroa.





Allekirjoitukset

Tilinpäätöksen ja toimintakertomuksen allekirjoitukset

Vantaalla 11.3.2024

Revenio Group Oyj:n hallitus ja toimitusjohtaja

Arne Boye Nielsen
hallituksen puheenjohtaja

Riad Sherif
hallituksen jäsen

Ann-Christine Sundell
hallituksen jäsen

Bill Östman
hallituksen jäsen

Pekka Tammela
hallituksen jäsen

Jouni Toijala
toimitusjohtaja

Tilinpäätösmerkintä

Suoritetusta tilintarkastuksesta on tänään annettu kertomus.

Helsingissä 11.3.2024

Deloitte Oy
Tilintarkastusyhteisö

Mikko Lahtinen
KHT





Tilintarkastus- kertomus

Tilintarkastuskertomus

Revenio Group Oyj:n yhtiökokoukselle

Tilinpäätöksen tilintarkastus

Lausunto

Olemme tilintarkastaneet Revenio Group Oyj:n (y-tunnus 1700625-7) tilinpäätöksen tilikaudelta 1.1.–31.12.2023. Tilinpäätös sisältää konsernin laajan tuloslaskelman, taseen, rahavirtalaskelman, laskelman oman pääoman muutoksista ja liitetiedot, mukaan lukien olennainen tilinpäätöksen laatimisperiaatteita koskeva informaatio, sekä emoyhtiön tuloslaskelman, taseen, rahoituslaskelman ja liitetiedot.

Lausuntonamme esitämme, että

- konsernitilinpäätös antaa oikean ja riittävän kuvan konsernin taloudellisesta asemasta sekä sen toiminnan tuloksesta ja rahavirroista EU:ssa käyttöön hyväksytyjen kansainvälisten IFRS-tilinpäätösstandardien mukaisesti
- tilinpäätös antaa oikean ja riittävän kuvan emoyhtiön toiminnan tuloksesta ja taloudellisesta asemasta Suomessa voimassa olevien tilinpäätöksen laatimista koskevien säännösten mukaisesti ja täyttää lakisääteiset vaatimukset.

Lausuntomme on ristiriidaton tarkastusvaliokunnalle annetun lisäraportin kanssa.

Lausunnon perustelut

Olemme suorittaneet tilintarkastuksen Suomessa noudatettavan hyvän tilintarkastustavan mukaisesti. Hyvän tilintarkastustavan mukaisia velvollisuuksiamme kuvataan tarkemmin kohdassa *Tilintarkastajan velvollisuudet tilinpäätöksen tilintarkastuksessa*.

Olemme riippumattomia emoyhtiöstä ja konserniyrityksistä niiden Suomessa noudatettavien eettisten vaatimusten mukaisesti, jotka koskevat suorittamaamme tilintarkastusta ja olemme täyttäneet muut näiden vaatimusten mukaiset eettiset velvollisuutemme.

Emoyhtiölle ja konserniyrityksille suorittamamme muut kuin tilintarkastuspalvelut ovat parhaan tietomme ja käsityksemme mukaan olleet Suomessa noudatettavien, näitä palveluja koskevien säännösten mukaisia, emmekä ole suorittaneet EU-asetuksen 537/2014 5 artiklan 1 kohdassa tarkoitettuja kiellettyjä palveluja. Suorittamamme muut kuin tilintarkastuspalvelut on esitetty konsernitilinpäätöksen liitetiedossa 8.

Käsityksemme mukaan olemme hankkineet lausuntomme perustaksi tarpeellisen määrän tarkoitukseen soveltuvaa tilintarkastusevidenssiä.

Tilintarkastuksen kannalta keskeiset seikat

Tilintarkastuksen kannalta keskeiset seikat ovat seikkoja, jotka ammatillisen harkintamme mukaan ovat olleet merkittävimpiä tarkastuksen kohteena olevan tilikauden tilintarkastuksessa. Nämä seikat on otettu huomioon tilinpäätöksen kokonaisuutena kohdistuneessa tilintarkastuksessamme sekä laatiessamme siitä annettavaa lausuntoa, emmekä anna näistä seikoista erillistä lausuntoa.

Olemme ottaneet tilintarkastuksessamme huomioon riskin siitä, että johto sivuuttaa kontrolleja. Tähän on sisältynyt arviointi siitä, onko viitteitä sellaisesta johdon tarkoitushakuisesta suhtautumisesta, josta aiheutuu väärinkäytöksestä johtuvan olennaisen virheellisuuden riski.

TILINTARKASTUKSEN KANNALTA KESKEINEN SEIKKA

MITEN SEIKKA ON HUOMIOITU TILINTARKASTUKSESSA

Liikevaihdon tuloutus

Katso liitetiedot 1 ja 2 konsernitilinpäätöksessä.

- Konsernin liikevaihto 96,6 miljoonaa euroa muodostuu tuotteiden, palveluiden ja ohjelmistolisenssien myynnistä.
- Tuotot myynnistä kirjataan, kun asiakas saa määräysvallan tavaraan, palveluun tai ohjelmistolisenssiin (suoritevelvoite). Pääsääntöisesti määräysvalta siirtyy asiakkaalle sopimusehtojen mukaisen luovutuksen yhteydessä.
- Tilintarkastuksen kannalta keskeistä on liikevaihdon oikea-aikainen ja -määräinen tuloutus.

- Olemme arvioineet myyntiprosessiin ja liikevaihdon tuloutukseen liittyviä kontrolleja.
- Olemme käyneet läpi liikevaihdon tuloutukseen sovellettavia laskentaperiaatteita ja käytäntöjä arvioidaksemme onko tuloutusmenettely IFRS 15 -standardin mukainen.
- Olemme tarkastaneet tuloutuksen oikea-aikaisuutta ja määrällistä oikeellisuutta vertaamalla yksittäisiä myyntitapahtumia myyntisopimukseen ja toimitusasiakirjoihin.
- Olemme arvioineet esittämistävän asianmukaisuutta konsernitilinpäätöksessä.

Liikearvon ja muiden aineettomien hyödykkeiden arvostus

Katso konsernitilinpäätöksen laatimisperiaatteet sekä liitetieto 12 konsernitilinpäätöksessä.

- Konsernitaseeseen sisältyy liikearvoa 59,4 miljoonaa euroa ja muita aineettomia hyödykkeitä 18,6 miljoonaa euroa.
- Liikearvo ja valtaosa muista aineettomista hyödykkeistä ovat syntyneet aiemmillä tilikausilla toteutuneista yritys Hankinnoista. Muut aineettomat hyödykkeet sisältävät lisäksi terveysteknologiatuotteiden kehittämiseen liittyviä aktivoituja tuotekehitysmenoja.
- Liikearvon ja muiden aineettomien hyödykkeiden arvostukseen ja arvonalentumisen testaukseen liittyy johdon arvioita rahavirtaennusteista ja suhdannemuutoksista, mistä johtuen tämä on tilintarkastuksen kannalta keskeinen seikka.

- Olemme käyneet läpi ja arvioineet johdon arvonalentumistestauksessa käyttämiä menetelmiä ja olettamia.
- Olemme arvioineet johdon tunnistamia viitteitä arvonalentumisesta sekä suorittaneet tarkastustoimenpiteitä johdon laatimaan arvonalentumistestaukseen.
- Olemme tarkastaneet laskentamallin matemaattista oikeellisuutta, arvioineet ja haastaneet laskennassa käytettyjä ennusteita ja niissä tapahtuneita muutoksia sekä suorittaneet aikaisempien kausien ennusteiden vertailua toteutuneisiin lukuihin.
- Olemme arvioineet esittämistävän asianmukaisuutta konsernitilinpäätöksessä.

Emoyhtiön tilinpäätöksen osalta ei ole sellaisia tilintarkastuksen kannalta keskeisiä seikkoja, joista olisi viestittävä kertomuksessamme. Konsernitilinpäätöksen tai emoyhtiön tilinpäätöksen osalta ei ole EU-asetuksen 537/2014 10 artiklan 2 kohdan c alakohdassa tarkoitettuja merkittäviä olennaisen virheellisyyden riskejä.

Tilinpäätöstä koskevat hallituksen ja toimitusjohtajan velvollisuudet

Hallitus ja toimitusjohtaja vastaavat tilinpäätöksen laatimisesta siten, että konsernitilinpäätös antaa oikean ja riittävän kuvan EU:ssa käyttöön hyväksytyjen kansainvälisten IFRS-tilinpäätösstandardien mukaisesti ja siten, että tilinpäätös antaa oikean ja riittävän kuvan Suomessa voimassa olevien tilinpäätöksen laatimista koskevien säännösten mukaisesti ja täyttää lakisääteiset vaatimukset. Hallitus ja toimitusjohtaja vastaavat myös sellaisesta sisäisestä valvonnasta, jonka ne katsovat tarpeelliseksi voidakseen laatia tilinpäätöksen, jossa ei ole väärinkäytöksestä tai virheestä johtuvaa olennaista virheellisyttä.

Hallitus ja toimitusjohtaja ovat tilinpäätöstä laatiessaan velvollisia arvioimaan emoyhtiön ja konsernin kykyä jatkaa toimintaansa ja soveltuvissa tapauksissa esittämään seikat, jotka liittyvät toiminnan jatkuvuuteen ja siihen, että tilinpäätös on laadittu toiminnan jatkuvuuteen perustuen. Tilinpäätös laaditaan toiminnan jatkuvuuteen perustuen, paitsi jos emoyhtiö tai konserni aiotaan purkaa tai toiminta lakkauttaa tai ei ole muuta realistista vaihtoehtoa kuin tehdä niin.

Tilintarkastajan velvollisuudet tilinpäätöksen tilintarkastuksessa

Tavoitteenamme on hankkia kohtuullinen varmuus siitä, onko tilinpäätöksessä kokonaisuutena väärinkäytöksestä tai virheestä johtuvaa olennaista virheellisyttä, sekä antaa tilintarkastuskertomus, joka sisältää lausuntonme. Kohtuullinen varmuus on korkea varmuustaso, mutta se ei ole tae siitä, että olennainen virheellisyys aina havaitaan hyvän tilintarkastustavan mukaisesti suoritettavassa tilintarkastuksessa. Virheellisyksiä voi aiheutua väärinkäytöksestä tai virheestä, ja niiden katsotaan olevan olennaisia, jos niiden yksin tai yhdessä voisi koh-

tuudella odottaa vaikuttavan taloudellisiin päätöksiin, joita käyttäjät tekevät tilinpäätöksen perusteella.

Hyvän tilintarkastustavan mukaiseen tilintarkastukseen kuuluu, että käytämme ammatillista harkintaa ja säilytämme ammatillisen skeptisyyden koko tilintarkastuksen ajan.

Lisäksi:

- Tunnistamme ja arvioimme väärinkäytöksestä tai virheestä johtuvat tilinpäätöksen olennaisen virheellisuuden riskit, suunnittelemme ja suoritamme näihin riskeihin vastaavia tilintarkastustoimenpiteitä ja hankimme lausuntonme perustaksi tarpeellisen määrän tarkoitukseen soveltuva tilintarkastusevidenssiä. Riski siitä, että väärinkäytöksestä johtuva olennainen virheellisyys jää havaitsematta, on suurempi kuin riski siitä, että virheestä johtuva olennainen virheellisyys jää havaitsematta, sillä väärinkäytökseen voi liittyä yhteistoimintaa, väärentämistä, tietojen tahallista esittämättä jättämistä tai virheellisten tietojen esittämistä taikka sisäisen valvonnan sivuuttamista.
- Muodostamme käsityksen tilintarkastuksen kannalta relevantista sisäisestä valvonnasta pystyäksemme suunnittelemaan olosuhteisiin nähden asianmukaiset tilintarkastustoimenpiteet mutta emme siinä tarkoituksessa, että pystyisimme antamaan lausunnon emoyhtiön tai konsernin sisäisen valvonnan tehokkuudesta.
- Arvioimme sovellettujen tilinpäätöksen laatimisperiaatteiden asianmukaisuutta sekä johdon tekemien kirjanpidollisten arvioiden ja niistä esitettävien tietojen kohtuullisuutta.

- Teemme johtopäätöksen siitä, onko hallituksen ja toimitusjohtajan ollut asianmukaista laatia tilinpäätös perustuen oletukseen toiminnan jatkuvuudesta, ja teemme hankkimamme tilintarkastusevidenssin perusteella johtopäätöksen siitä, esiintyykö sellaista tapahtumiin tai olosuhteisiin liittyvää olennaista epävarmuutta, joka voi antaa merkittävää aihetta epäillä emoyhtiön tai konsernin kykyä jatkaa toimintaansa. Jos johtopäätöksemme on, että olennaista epävarmuutta esiintyy, meidän täytyy kiinnittää tilintarkastuskertomuk- sessamme lukijan huomiota epävarmuutta koskeviin tilinpäätöksessä esitettäviin tietoihin tai, jos epävarmuutta koskevat tiedot eivät ole riittäviä, mukauttaa lausuntonme. Johtopäätöksemme perustuvat tilintarkastuskertomuksen antamispäivään mennessä hankittuun tilintarkastusevidenssiin. Vastaiset tapahtumat tai olosuhteet voivat kuitenkin johtaa siihen, ettei emoyhtiö tai konserni pysty jatkamaan toimintaansa.
- Arvioimme tilinpäätöksen, kaikki tilinpäätöksessä esitettävät tiedot mukaan lukien, yleistä esittämistapaa, rakennetta ja sisältöä ja sitä, kuvastaako tilinpäätös sen perustana olevia liiketoimia ja tapahtumia siten, että se antaa oikean ja riittävän kuvan.
- Hankimme tarpeellisen määrän tarkoitukseen soveltuva tilintarkastusevidenssiä konserniin kuuluvia yhteisöjä tai liiketoimintoja koskevasta taloudellisesta informaatiosta pystyäksemme antamaan lausunnon konsernitilinpäätöksestä. Vastaamme konsernin tilintarkastuksen ohjauksesta, valvonnasta ja suorittamisesta. Vastaamme tilintarkastus- lausunnosta yksin.

Kommunikoimme hallintoelinten kanssa muun muassa tilintarkastuksen suunnitellusta laajuudesta ja ajoituksesta sekä merkittävistä tilintarkastushavainnoista, mukaan lukien mahdolliset sisäisen valvonnan merkittävät puutteellisuudet, jotka tunnistamme tilintarkastuksen aikana.

Lisäksi annamme hallintoelimille vahvistuksen siitä, että olemme noudattaneet riippumattomuutta koskevia relevantteja eettisiä vaatimuksia, ja kommunikoimme niiden kanssa kaikista suhteista ja muista seikoista, joiden voi kohtuudella ajatella vaikuttavan riippumattomuuteemme, ja soveltuviissa tapauksissa niihin liittyvistä varotoimista.

Päätämme, mitkä hallintoelinten kanssa kommunikoituista seikoista olivat merkittävimpiä tarkasteltavana olevan tilikauden tilintarkastuksessa ja näin ollen ovat tilintarkastuksen kannalta keskeisiä. Kuvaamme kyseiset seikat tilintarkastuskertomuksessa, paitsi jos säädös tai määräys estää kyseisen seikan julkistamisen tai kun äärimmäisen harvinaisissa tapauksissa toteamme, ettei kyseisestä seikasta viestitä tilintarkastuskertomuksessa, koska siitä aiheutuvien epäedullisten vaikutusten voisi kohtuudella odottaa olevan suuremmat kuin tällaisesta viestinnästä koitua yleinen etu.

Muut raportointivelvoitteet

Tilintarkastustoimeksiantoa koskevat tiedot

Olemme toimineet yhtiökokouksen valitsemana tilintarkastajana 22.3.2017 alkaen yhtäjaksoisesti seitsemän vuotta.

Muu informaatio

Hallitus ja toimitusjohtaja vastaavat muusta informaatiosta. Muu informaatio käsittää toimintakertomuksen.

Tilinpäätöstä koskeva lausuntomme ei kata muuta informaatiota.

Velvollisuutenamme on lukea muu informaatio tilinpäätöksen tilintarkastuksen yhteydessä ja tätä tehdessämme arvioida, onko muu informaatio olennaisesti ristiriidassa tilinpäätöksen tai tilintarkastusta suoritettaessa hankkimamme tietämyksen kanssa tai vaikuttaako se muutoin olevan olennaisesti virheellistä. Velvollisuutenamme on lisäksi arvioida, onko toimintakertomus laadittu sen laatimiseen sovellettavien säännösten mukaisesti.

Lausuntonamme esitämme, että toimintakertomuksen ja tilinpäätöksen tiedot ovat yhdenmukaisia ja että toimintakertomus on laadittu toimintakertomuksen laatimiseen sovellettavien säännösten mukaisesti.

Jos teemme suorittamamme työn perusteella johtopäätöksen, että toimintakertomuksessa on olennainen virheellisyys, meidän on raportoitava tästä seikasta. Meillä ei ole tämän asian suhteen raportoitavaa.

Helsingissä 11. päivänä maaliskuuta 2024

Deloitte Oy
Tilintarkastusyhteisö

Mikko Lahtinen
KHT



Riippumattoman tilintarkastajan raportti Revenio Group Oyj:n ESEF-tilinpäätöksestä

Revenio Group Oyj:n hallitukselle

Olemme suorittaneet kohtuullisen varmuuden antavan toimeksiannon, joka koskee sitä, onko Revenio Group Oyj:n (y-tunnus 1700625-7) sähköiseen tilinpäätökseen [reveniogroup-2023-12-31-fi.zip] tilikaudella 1.1.–31.12.2023 sisältyvä konsernitilinpäätös merkitty iXBRL-merkinnöin EU-komission delegoidun asetuksen 2018/815 (ESEF RTS) 4 artiklan vaatimusten mukaisesti.

Hallituksen ja toimitusjohtajan vastuu

Hallitus ja toimitusjohtaja vastaavat yhtiön toimintakertomuksen ja tilinpäätöksen (ESEF-tilinpäätös) laatimisesta siten, että ne täyttävät ESEF RTS:n vaatimukset.

Tähän vastuuseen kuuluu

- laatia ESEF-tilinpäätös XHTML-muodossa ESEF RTS 3 artiklan mukaisesti
- merkitä ESEF-tilinpäätökseen sisältyvät konsernitilinpäätöksen päälaskelmat, liitetiedot ja yhtiön tunnistetiedot iXBRL-merkein ESEF RTS 4 artiklan mukaisesti sekä
- varmistaa ESEF-tilinpäätöksen ja tilintarkastetun tilinpäätöksen keskinäinen yhdenmukaisuus.

Hallitus ja toimitusjohtaja vastaavat myös sellaisesta sisäisestä valvonnasta, jonka ne katsovat tarpeelliseksi voidakseen laatia ESEF-tilinpäätöksen ESEF RTS:n vaatimusten mukaisesti.

Tilintarkastajan riippumattomuus ja laadunhallinta

Olemme riippumattomia yhtiöstä niiden Suomessa noudatettavien eettisten vaatimusten mukaisesti, jotka koskevat suorittamaamme toimeksiantoa ja olemme täyttäneet muut näiden vaatimusten mukaiset eettiset velvollisuutemme.

Tilintarkastaja soveltaa kansainvälistä laadunhallintastandardia ISQM 1, jonka mukaan tilintarkastusyhteisön on suunniteltava, otettava käyttöön ja pidettävä toiminnassa laadunhallintajärjestelmä, mukaan lukien eettisten vaatimusten, ammatillisten standardien sekä sovellettavien säädöksiin ja määräyksiin perustuvien vaatimusten noudattamista koskevat toimintaperiaatteet tai menettelytavat.

Tilintarkastajan velvollisuudet

Toimeksiantosopimuksen mukaisesti annamme lausunnon siitä, onko ESEF-tilinpäätökseen sisältyvä konsernitilinpäätös merkitty olennaisilta osin ESEF RTS:n 4 artiklan vaatimusten mukaisesti. Olemme suorittaneet kohtuullisen varmuuden antavan toimeksiannon kansainvälisen varmennustoimeksiantostandardin ISAE 3000 mukaisesti.

Tarkastukseen kuuluu toimenpiteitä evidenssin hankkimiseksi siitä,

- onko ESEF-tilinpäätökseen sisältyvät konsernitilinpäätöksen päälaskelmat olennaisilta osin merkitty iXBRL-merkein ESEF RTS:n 4 artiklan vaatimusten mukaisesti,
- onko ESEF-tilinpäätökseen sisältyvät konsernitilinpäätöksen liitetiedot ja yhtiön tunnistetiedot olennaisilta osin merkitty iXBRL-merkein ESEF RTS:n 4 artiklan vaatimusten mukaisesti, ja
- ovatko ESEF-tilinpäätös ja tilintarkastettu tilinpäätös keskenään yhdenmukaisia.

Valittujen tarkastustoimenpiteiden luonne, ajoitus ja laajuus riippuu tilintarkastajan harkinnasta. Tähän sisältyy sen riskin arvioiminen, onko virheestä tai väärinkäytöksestä johtuvaa olennaista poikkeamaa ESEF RTS:n vaatimuksista.

Käsityksemme mukaan olemme hankkineet lausuntomme perustaksi tarpeellisen määrän tarkoitukseen soveltuvaa tarkastusevidenssiä.

Lausunto

Lausuntonamme esitämme, että Revenio Group Oyj:n ESEF-tilinpäätökseen [reveniogroup-2023-12-31-fi.zip] sisältyvät konsernitilinpäätöksen päälaskelmat sekä liitetiedot ja yhtiön tunnistetiedot tilikaudelta 1.1.–31.12.2023 on olennaisilta osin merkitty ESEF RTS:n vaatimusten mukaisesti.

Lausuntomme Revenio Group Oyj:n konsernitilinpäätöksen tilintarkastuksesta tilikaudelta 1.1.–31.12.2023 on annettu tilintarkastuskertomuksellamme 11.3.2024. Tällä raportilla emme anna konsernitilinpäätöksen tilintarkastuksesta lausuntoa tai muuta varmennusjohtopäätöstä.

Helsingissä 11. päivänä maaliskuuta 2024

Deloitte Oy

Tilintarkastusyhteisö

Mikko Lahtinen

KHT



REVENIO GROUP OYJ

Äyritie 22 | 01510 Vantaa
www.reveniogroup.fi



REVENIO