

Q3 – 2024

DELÅRSRAPPORT JANUARI- SEPTEMBER 2024

TREDJE KVARTALET

- Nettoomsättningen för tredje kvartalet uppgick till 14 604 (8 379) TSEK.
- Bruttomarginalen för försäljning av varor uppgick till 61 (67) %.
- Resultat efter skatt uppgick till -4 316 (-9 590) TSEK.
- Resultat per aktie, före och efter utspädning var -0,07 (-0,36) SEK.
- Kassaflödet från den löpande verksamheten var -3 896 (-6 895) TSEK.

JANUARI-SEPTEMBER

- Nettoomsättningen för nio månader uppgick till 41 040 (24 910) TSEK.
- Bruttomarginalen för försäljning av varor uppgick till 60 (62) %.
- Resultat efter skatt uppgick till -23 487 (-35 215) TSEK.
- Resultat per aktie, före och efter utspädning var -0,47 (-1,33) SEK.
- Kassaflödet från den löpande verksamheten var -22 394 (-27 430) TSEK.
- Likvida medel uppgick på balansdagen till 73 337 (42 431) TSEK.

VÄSENTLIGA HÄNDELSER UNDER TREDJE KVARTALET

- Acconeer fick order från Restar värd 1,7 miljoner SEK.
- Acconeer fick order från BEYD värd 1,9 miljoner SEK.

VÄSENTLIGA HÄNDELSER EFTER PERIODENS UTGÅNG

- Inga väsentliga händelser efter periodens utgång.

VD HAR ORDET

Omsättningen för tredje kvartalet 2024 landade på 14,6 MSEK, vilket motsvarar en ökning på 74% jämfört med samma period 2023. Det betyder att vi redan efter tre kvartal 2024 har nått högre omsättning än för helåret 2023. Vi levererade över 400.000 radarsensorer under kvartalet, vilket är rekord. Marginal för produktförsäljning var 61% jämfört med 67% samma period 2023.



Vi är i en fas där enstaka order har signifikant påverkan, vilket medför att genomsnittligt pris och marginal kan variera mellan kvartal. Vi levererade en betydande del av den tidigare kommunicerade förbetalda ordern till Alps Alpine och reglerade den upplupna skatteskulden vilket båda påverkade kassaflödet negativt.

Under kvartalet såg vi tio lanseringar av kundprodukter. Flera av dessa är från befintliga kunder, vilket är ett gott betyg på vår kvalitet och prestanda. Vi såg bra tillväxt inom nivåmätning i tankar under kvartalet, en stor och växande marknad där vi är väl positionerade. Nivåmätning tillsammans med Automotive var våra största marknader under tredje kvartalet.

I och med slutet på tredje kvartalet kan jag se tillbaka på mina första tre månader som vd för Acconeer. Jag har haft nöjet att lära känna flera av våra nyckelkunder, partners, leverantörer och inte minst Acconeer-teamet. Vi är ett bolag i uppskalningsfasen med en positiv trend och jag är trygg med att vi är på rätt väg även om tillväxten enstaka kvartal kan vara ojämn.

Vi har under kvartalet tagit fram en uppdaterad strategi som innebär att vi kommer lägga mer fokus på att vinna större kunder inom områden där vi vet att vår produkt är konkurrenskraftig och där vi har visat att vi är framgångsrika. Detta kommer genomsyra arbetet i hela bolaget, för att ytterligare vässa vårt erbjudande

och skapa nära relationer till kunder. Vi har redan kontrakterat lokala säljare på viktiga marknader som Kina och Taiwan. Detta arbete kommer fortsätta framöver, parallellt med vår kanalstrategi med global online-försäljning och lokala distributörer.

Till följd av fokuset på större volymkunder kommer vi från och med detta kvartal inte rapportera försäljning av EVK.

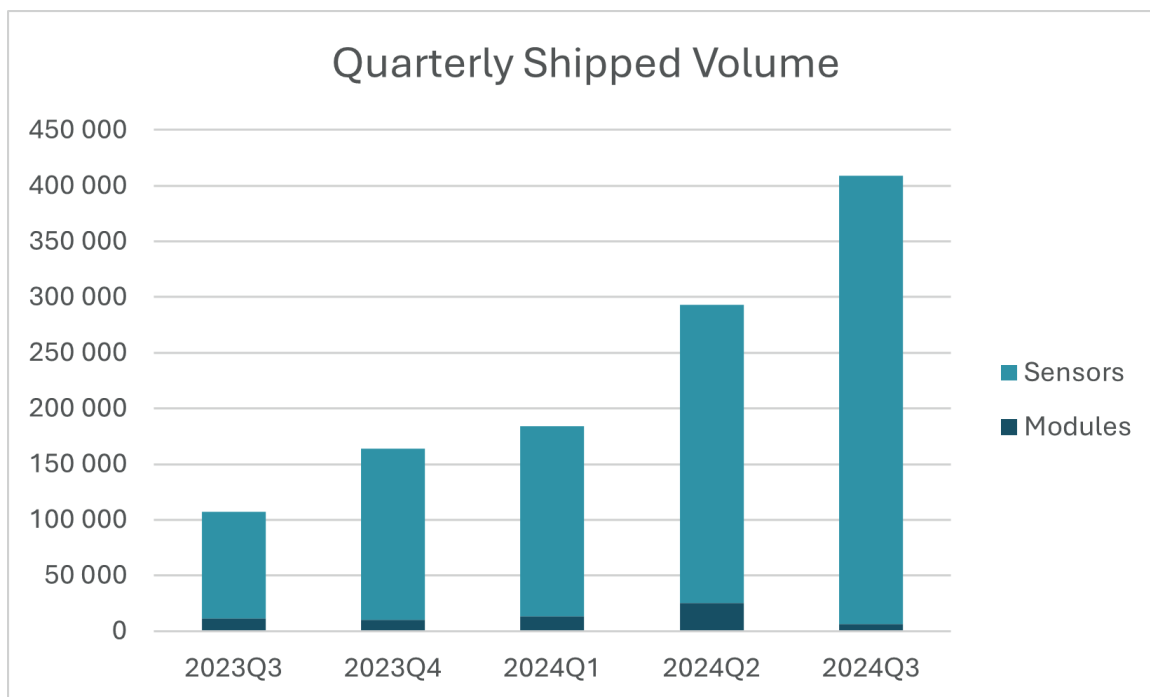
Vi har ett dedikerat och högst kompetent team på Acconeer och med vår nya strategi och mer fokuserade organisation känner jag mig optimistisk inför framtiden.

Malmö den 25 oktober 2024



Ted Hansson, VD för Acconeer AB (publ)

ANTAL LEVERERADE SENSORER OCH MODULER



KUNDLANSERINGAR PER MARKNAD SAMT ANVÄNDNINGSSOMRÅDE

	IoT & Smart cities	Industry & Agriculture	Consumer Electronics	Automotive	Total
Europe	43(41)	20(19)	10(6)	4(4)	77(70)
Japan	5(5)	2(2)	4(4)	0(0)	11(11)
South Korea	10(10)	3(3)	1(1)	0(0)	14(14)
Australia & New Zealand	5(4)	7(7)	0(0)	0(0)	12(11)
US	3(3)	14(12)	1(1)	6(6)	24(22)
China	24(24)	11(11)	2(2)	0(0)	37(37)
Taiwan & Singapore	2(2)	1(1)	1(1)	0(0)	4(4)
Middle east North Africa	2(2)	0(0)	0(0)	0(0)	2(2)
Total	94(91)	58(55)	19(15)	10(10)	181(171)

Tabellen avser ackumulerat antal kundlanseringar sedan produktlansering Q2 2018. Siffror inom parentes avser föregående kvartals antal. Med kundlansering avses att en kund antingen har kommunicerat att produkten är lanserad eller att kunden har lagt en order på över 1000 sensorer.

OMSÄTTNING OCH RESULTAT I TREDJE KVARTALET

Nettoomsättningen för tredje kvartalet uppgick till 14 604 (8 379) TSEK, dvs en ökning med 74% jämfört med föregående år. Nettoomsättningen relaterar till försäljning av varor till kunder via återförsäljarna, främst Digi-Key, BEYD, NEXTY, och Codico samt övriga återförsäljare samt intäkter från utvecklingsrelaterade tjänster.

Bruttoresultatet som enbart inkluderar direkt varukostnad uppgick till 9 570 (6 546) TSEK, vilket motsvarar en bruttomarginal på 68% (78%). Reducerat för intäkter från utvecklingsrelaterade tjänster uppgick bruttoresultatet till 7 841 (3 736) TSEK vilket motsvarar en bruttomarginal på 61% (67%). Produktmix mellan våra sensorer, moduler samt utvecklingskitt påverkar bruttomarginalen. Marginalerna påverkas även av kostnader för komponenter.

Jämfört med tredje kvartalet föregående år minskade rörelsens kostnader med 13% till 14 785 (17 029) TSEK. Minskningen avser i huvudsak lägre kostnader för R&D, vilka påverkas positivt av lägre avskrivningar eftersom A1 är helt avskriven och att en större del av periodens utvecklingskostnader är aktiverbara jämfört med föregående år. Avskrivning av balanserade utvecklingskostnader, patent och inventarier gjordes under tredje kvartalet med 705 (2 935) TSEK.

Rörelseresultatet för tredje kvartalet uppgick till -4 690 (-9 831) TSEK och resultatet efter skatt uppgick till -4 316 (-9 590) TSEK.

Medelantalet anställda under perioden uppgick till 57 (51) varav 6 (6) kvinnor.

OMSÄTTNING OCH RESULTAT NIOMÅNADERSPERIODEN

Nettoomsättningen i niomånadersperioden uppgick till 41 040 (24 910) TSEK, dvs en ökning med 65% jämfört med föregående år. Nettoomsättningen relaterar till försäljning av varor till kunder via återförsäljarna, främst Digi-Key, BEYD, NEXTY och Codico samt övriga nya återförsäljare samt intäkter från utvecklingsrelaterade tjänster som tillkom under förra kvartalet.

Bruttoresultatet som enbart inkluderar direkt varukostnad, uppgick till 27 310 (18 258), vilket motsvarar en bruttomarginal på 67% (73%). Reducerat för intäkter från utvecklingsrelaterade tjänster uppgick bruttoresultatet till 20 175 (11 010) vilket motsvarar en bruttomarginal på 60% (62%). Produktmix mellan våra sensorer, moduler samt utvecklingskitt påverkar bruttomarginalen.

Jämfört med niomånadersperioden föregående år minskade rörelsens kostnader med 13% till 48 539

(55 675) TSEK. Rörelseresultatet för niomånadersperioden uppgick till -19 764 (-35 502) TSEK och resultatet efter skatt uppgick till -23 487 (-35 215) TSEK. Periodens underskott är lägre än föregående år. Minskningen avser i huvudsak lägre kostnader för R&D, vilka påverkas positivt av lägre avskrivningar eftersom A1 är helt avskriven och att en större del av periodens utvecklingskostnader är aktiverbara jämfört med föregående år. Under niomånadersperioden har bolaget haft en ej återkommande finansiell kostnad på drygt 4 MSEK, avseende lånefaciliteten från Buntel AB och Exelity AB, som förklarar varför resultatet efter skatt är väsentligt lägre än rörelseresultatet. Bolaget gör fortsatta satsningar inom framför allt försäljning samt forskning- och utveckling för att anpassa bolaget till de ökade försäljningsvolymerna och den breddning av antalet sensorer som ligger framför oss.

INVESTERINGAR, LIKVIDITET OCH FINANSIELL STÄLLNING

Den 30 september 2024 uppgick de ackumulerade bokförda investeringarna för balanserade utgifter för utvecklingsarbete till 91 321 (49 674) TSEK. Summan avser sedan Q3 2023 utvecklingsarbete relaterat till nästa generations radarsensor, produkten och A2, eftersom A1 nu är fullt avskriven.

Motsvarande värde på patentportföljen uppgick till 2 351 (2 168) TSEK varav merparten avser investeringar i patent och patentansökningar relaterat till produkten A1. Acconeer har 12 patentfamiljer inkluderat 28 beviljade patent och 13 patentansökningar. Patentportföljen täcker olika geografiska regioner, inkluderat USA, Europa, Japan och Kina.

Investeringar i materiella anläggningstillgångar har finansierats med egna medel och uppgick till 4 689 (1 027) TSEK.

Varulagret är i likhet med föregående kvartal fortfarande historiskt högt. Orsakerna är de stora beställningar som gjordes under pandemin när det var brist på komponenter som nu levererats, förseningar i kundprojekt samt en förbättrad yield. Varulagret minskar nu enligt ledningens förväntningar.

De kortfristiga fordringarna har minskat till följd av att fordringar hänförliga till den under 2024 avslutade nyemissionen reglerats, vilken även har inneburit en minskning av leverantörsskulderna.

Under det fjärde kvartalet 2023 kallade bolaget på en utbetalning om 30 MSEK av lånefaciliteten från Buntel AB och Exelity AB. I slutet av första kvartalet 2024 har bolaget löst lånet.

Under första kvartalet har en större kund gjort en förskottsbetalning avseende kommande leveranser som uppgår till 17 234 TSEK. Per 30 september uppgår förskottsbetalningen till 7 143 TSEK. Förskottsinsbetalningen innebär att skulden minskar vid varuleverans istället för att det kommer in likvida medel.

Bolaget har använt möjligheten att få anstånd med arbetsgivaravgifter och avdragen skatt på anställdas löner. I september valde bolaget att betala tillbaka anståndet, vilket har en negativ effekt på periodens kassaflöde med 14 729 TSEK.

Kassaflödet från den löpande verksamheten under niomånadersperioden uppgick till -22 394 (-27 430) TSEK.

Efter förändringar i rörelsekapital var kassaflödet under perioden -17 418 (-27 389) TSEK.

Likvida medel på balansdagen inklusive kortfristiga placeringar uppgick till 73 337 (42 431) TSEK.

Eget kapital uppgick till 235 001 (143 453) TSEK. Soliditeten var 90 (80) procent.

Mot bakgrund av att koncernen är mindre och ej omfattas av krav på koncernredovisning upprättas ingen sådan.

VÄSENTLIGA HÄNDELSE UNDER TREDJE KVARTALET

Den 12 augusti meddelades att Acconeer hade fått en order från Restar värd 1,7 miljoner SEK. Ordern avsåg Acconeers A1 Pulsed Coherent Radar-sensor till en kund som använder den i en nivåmätningsapplikation. Restar Electronics Americas är en av Acconeers distributörer verksamma på den nordamerikanska marknaden.

Den 20 september fick bolaget en order från BEYD värd 1,9 miljoner SEK. Ordern avsåg Acconeers A111 och A121 Pulsed Coherent Radar-sensorer för kunders massproduktion. BEYD är Acconeers kinesiska distributör och en viktig säljkanal för bolaget.

VÄSENTLIGA HÄNDELSE EFTER PERIODENS UTGÅNG

Inga väsentliga händelser efter periodens utgång.

REDOVISNINGS- OCH VÄRDERINGS-PRINCIPER

Denna delårsrapport har upprättats enligt Årsredovisningslagen och Bokföringsnämndens allmänna råd BFNAR 2012:1. Årsredovisning och koncernredovisning (K3).

Mer om bolagets redovisningsprinciper finns på sidorna 35-38 i årsredovisningen 2023. Redovisningsprinciperna är oförändrade.

Med hänsyn till att Acconeer ännu inte uppnått någon fullskalig produktion redovisas endast materialkostnader i Kostnad för såld vara. Kostnader för operations- och product management funktion redovisas med hänsyn till detta i Försäljningskostnader och avskrivning på Immateriella tillgångar ingår i Forsknings- och utvecklingskostnader. Mer information framgår av not 1 och 2.

Intäkter har tagits upp till verkligt värde av vad som erhållits eller kommer att erhållas och redovisas i den

omfattning det är sannolikt att de ekonomiska fördelarna kommer att tillgodogöras bolaget och intäkterna kan beräknas på ett tillförlitligt sätt. Acconeers försäljning av varor tas som intäkt i sin helhet när risken övergår på köparen i enlighet med leveransvillkor. I de fall försäljning sker till distributör, tar intäktsredovisningen hänsyn till eventuella returrätter och rabatter. Intäkter från utvecklingsrelaterade tjänster relaterar till att bolaget utvecklar den nya sensorn A2 tillsammans med extern part, ALPS Alpine. Detta är ett entreprenadavtal till fast pris. Projektet är uppdelat i olika Milestones och intäkterna redovisas linjärt över varje Milestones löptid, med beaktande av färdigställandegrad.

Belopp är uttryckta i TSEK och MSEK vilket i denna delårsrapport avser tusental svenska kronor och miljon-tal svenska kronor. Belopp inom parentes avser jämförelsesiffror med motsvarande period föregående år.

VÄSENTLIGA RISKER OCH OSÄKERHETSFAKTORER

Beskrivning av Acconeers väsentliga risker och osäkerhetsfaktorer finns i årsredovisningen för 2023 på sid 25-28. Inga väsentliga förändringar har uppkommit därefter.

FINANSIELLA MÅL

Acconeer har offentliggjort följande finansiella mål:

- Nettoomsättning om över 300 miljoner kronor under 2027
- Break-even på rörelseresultat (EBIT)-nivå under 2025
- Rörelsemarginal (EBIT) om minst 25 procent på lång sikt
- Första kassaflödespositiva kvartalet under 2026

AKTIEN, UTVECKLING

Sedan årsskiftet har aktiekursen gått ner ca 70 %. Vid utgången av september 2024 uppgår det totala antalet aktier till 62 154 827 aktier.

KOMMANDE FINANSIELL INFORMATION

Bokslutskommuniké 2024.....	14 februari 2025
Årsredovisning 2024.....	25 mars 2025
Delårsrapport jan-mar 2025.....	25 april 2025
Årsstämma 2025.....	29 april 2025
Delårsrapport jan-jun 2025.....	18 juli 2025
Delårsrapport jan-sep 2025.....	24 oktober 2025

De finansiella rapporterna finns tillgängliga via Acconeers hemsida: <https://investor.acconeer.com/se/finansiella-rapporter/>.

REVISORERNAS GRANSKNING

Denna delårsrapport har inte granskats av bolagets revisorer.

Malmö den 25 oktober
Styrelsen

FÖR YTTERLIGARE INFORMATION
VÄNLIGEN KONTAKTA:

Ted Hansson, VD Acconeer
Tel: 010 - 218 92 00
Mail: ir@acconeer.com

RESULTATRÄKNING I SAMMANDRAG

TSEK		2024 JUL-SEP	2023 JUL-SEP	2024 JAN-SEP	2023 JAN-SEP	2023 HELÅR
Nettoomsättning	Not 1	14 604	8 379	41 040	24 910	35 522
Kostnad för såld vara		-5 034	-1 833	-13 730	-6 652	-9 950
Bruttoresultat		9 570	6 546	27 310	18 258	25 572
Rörelsens kostnader	Not 2					
Försäljningskostnader		-7 059	-6 431	-23 886	-20 465	-28 588
Administrationskostnader		-3 408	-2 430	-7 742	-7 301	-10 365
Forsknings- och utvecklingskostnader		-4 318	-8 168	-16 911	-27 909	-36 225
Övriga rörelseintäkter och kostnader		525	652	1 465	1 915	2 799
Rörelseresultat		-4 690	-9 831	-19 764	-35 502	-46 807
Resultat från finansiella poster						
Övriga ränteintäkter och liknande resultatposter		737	240	1 280	287	1 240
Räntekostnader och liknande resultatposter		-363	2	-5 032	-	-940
Finansnetto		374	241	-3 752	287	300
Resultat före skatt		-4 316	-9 590	-23 516	-35 215	-46 507
Inkomstskatt		-	-	29	-	3
Periodens resultat		-4 316	-9 590	-23 487	-35 215	-46 504
Resultat per aktie före utspädning, SEK		-0,07	-0,36	-0,47	-1,33	-1,76
Resultat per aktie efter utspädning, SEK		-0,07	-0,36	-0,47	-1,33	-1,76
Genomsnittligt antal aktier under perioden		62 154 827	26 346 585	49 898 580	26 435 225	26 486 280
Genomsnittligt antal aktier under perioden efter utspädning		63 591 908	27 680 388	51 335 661	27 769 028	27 820 083

BALANSRÄKNING I SAMMANDRAG

TSEK	2024-09-30	2023-09-30	2023-12-31
TILLGÅNGAR			
Anläggningstillgångar			
<i>Immateriella anläggningstillgångar</i>			
Balanserade utgifter för utvecklingsarbeten och liknande arbeten	91 321	49 674	57 736
Patent	2 351	2 168	2 252
Summa immateriella anläggningstillgångar	93 672	51 842	59 988
<i>Materiella anläggningstillgångar</i>			
Maskiner och andra tekniska anläggningar	7 523	7 874	7 749
Inventarier, verktyg och installationer	2 641	3 023	2 780
Pågående nyanläggningar och förskott avseende materiella anläggningstillgångar	4 402	301	1 301
Summa materiella anläggningstillgångar	14 566	11 198	11 830
<i>Finansiella anläggningstillgångar</i>			
Andelar i koncernföretag	828	828	828
Summa anläggningstillgångar	109 066	63 868	72 646
Omsättningstillgångar			
<i>Varulager mm</i>			
Produkter i arbete	48 665	38 157	54 487
Färdigvarulager	9 859	9 954	9 363
Summa varulager	58 524	48 111	63 850
<i>Kortfristiga fordringar</i>			
Kundfordringar	4 357	2 678	4 437
Aktuella skattefordringar	1 725	1 417	617
Fordran koncernföretag	3	0	-
Övriga fordringar	1 417	2 011	1 100
Förutbetalda kostnader och upplupna intäkter	13 281	18 079	17 917
Summa kortfristiga fordringar	20 783	24 185	24 071
<i>Kassa och bank</i>			
Kassa och bank	73 337	42 431	38 653
Summa omsättningstillgångar	152 644	114 727	126 574
Summa tillgångar	261 710	178 595	199 220

TSEK	2024-09-30	2023-09-30	2023-12-31
EGET KAPITAL OCH SKULDER			
Eget kapital			
<i>Bundet eget kapital</i>			
Aktiekapital (62 154 827 aktier)	3 108	1 332	1 332
Fond för utvecklingsutgifter	91 321	49 674	57 736
	94 429	51 006	59 068
<i>Fritt eget kapital</i>			
Överkursfond	614 563	489 989	490 112
Balanserad vinst eller förlust	-450 504	-362 327	-370 390
Periodens resultat	-23 487	-35 215	-46 504
Summa fritt eget kapital	140 572	92 447	73 218
Summa eget kapital	235 001	143 453	132 286
Avsättningar			
Uppskjuten skatteskuld	-	-	29
Summa avsättningar	-	-	29
Kortfristiga skulder			
Skuld till kreditinstitut	-	-	27 450
Förskott från kunder	7 143	-	-
Leverantörsskulder	5 718	10 923	12 575
Skulder till koncernföretag	-	32	32
Övriga skulder	2 144	16 583	15 682
Upplupna kostnader och förutbetalda intäkter	11 704	7 604	11 166
Summa kortfristiga skulder	26 709	35 142	66 905
Summa eget kapital och skulder	261 710	178 595	199 220

FÖRÄNDRING AV EGET KAPITAL

TSEK	AKTIE- KAPITAL	FOND FÖR UTVECKLINGS- UTGIFTER	ÖVER- KURS- FOND	ERHÅLLNA AKTIEÄGAR- TILLSKOTT	BALANSE- RAT RESULTAT	SUMMA EGET KAPITAL
Eget kapital						
2023-12-31	1 332	57 736	490 112	25	-416 919	132 286
Utgivande av teckningsoptioner/nya aktier	1 776		148 106			149 882
Emissionskostnader			-23 583			-23 583
Optionskostnader			-97			-97
Aktivering utvecklingskostnader		33 585			-33 585	0
Periodens resultat					-23 487	-23 487
Eget kapital						
2024-09-30	3 108	91 321	614 538	25	-473 991	235 001

TSEK	AKTIE- KAPITAL	FOND FÖR UTVECKLINGS- UTGIFTER	ÖVER- KURS- FOND	ERHÅLLNA AKTIEÄGAR- TILLSKOTT	BALANSE- RAT RESULTAT	SUMMA EGET KAPITAL
Eget kapital						
2022-12-31	1 317	28 495	482 848	25	-341 173	171 512
Nyemission	13		5 227			5 240
Utnyttjande av teckningsoptioner/nya aktier	2		2 147			2 149
Emissionskostnader			-233			-233
Aktivering utvecklingskostnader		26 072			-26 072	0
Upplösning av avskrivning utvecklingsutgifter		-4 893			4 893	0
Periodens resultat					-35 215	-35 215
Eget kapital						
2023-09-30	1 332	49 674	489 989	25	-397 567	143 453

KASSAFLÖDESANALYS I SAMMANDRAG

TSEK	2024 JUL-SEP	2023 JUL-SEP	2024 JAN-SEP	2023 JAN-SEP	2023 HELÅR
Kassaflöde från den löpande verksamheten	-3 896	-6 895	-22 394	-27 430	-37 276
Kassaflöde från den löpande verksamheten efter förändringar i rörelsekapitalet	-23 504	14 257	-17 418	-27 389	-49 348
Kassaflöde från investeringsverksamheten	-12 176	-7 557	-38 650	-27 220	-36 643
Kassaflöde från finansieringsverksamheten	-	5 190	90 752	7 157	34 761
PERIODENS KASSAFLÖDE	-35 680	11 890	34 684	-47 452	-51 230
Likvida medel vid periodens ingång	109 017	30 541	38 653	89 883	89 883
Likvida medel vid periodens utgång	73 337	42 431	73 337	42 431	38 653

NYCKELTAL

TSEK OM INGET ANNAT ANGES	2024 JUL-SEP	2023 JUL-SEP	2024 JAN-SEP	2023 JAN-SEP	2023 HELÅR
Nettoomsättning	14 604	8 379	41 040	24 910	35 522
Bruttomarginal*	68%	78%	67%	73%	72%
Bruttomarginal, försäljning av varor*	61%	67%	60%	62%	62%
Rörelseresultat	-4 690	-9 831	-19 764	-35 502	-46 807
Rörelsemarginal*	-32%	-117%	-48%	-143%	-132%
Periodens resultat	-4 316	-9 590	-23 487	-35 215	-46 504
Kassaflöde, löpande verksamheten	-3 896	-6 895	-22 394	-27 430	-37 276
Likvida medel, kortfristiga placeringar	73 337	42 431	73 337	42 431	38 653
Eget kapital	235 001	143 453	235 001	143 453	132 286
Balansomslutning	261 710	178 595	261 710	178 595	199 200
Resultat per aktie före utspädning, SEK*	-0,07	-0,36	-0,47	-1,33	-1,76
Resultat per aktie efter utspädning, SEK*	-0,07	-0,36	-0,47	-1,33	-1,76
Kassaflöde per aktie, SEK*	-0,06	-0,26	-0,45	-1,04	-1,40
Antal aktier	62 154 827	26 637 783	62 154 827	26 637 783	26 637 783
Genomsnittligt antal aktier under perioden	62 154 827	26 346 585	49 898 580	26 435 225	26 486 280
Genomsnittligt antal aktier under perioden efter utspädning	63 591 908	27 680 388	51 335 661	27 769 028	27 820 083
Soliditet, %*	90	80	90	80	66
Eget kapital per aktie, SEK*	3,78	5,39	3,78	5,39	4,97
Medelantal anställda	57	51	56	51	52

*NYCKELTALSDEFINITIONER

Bruttomarginal = Bruttoresultatet i procent av nettoomsättningen

Bruttomarginal, försäljning av varor = Beträffande Kostnad för såld vara ingår endast materialkostnaden. Kostnader för operations- och product management funktionen redovisas med hänsyn till detta i Försäljningskostnader och avskrivningar på Immateriella tillgångar ingår i Forsknings- och utvecklingskostnader. Mer information framgår av noterna Rörelsens kostnader fördelad på kostnadsslag och Upplysningar om bolagets rörelsekostnader.

Rörelsemarginal = Rörelseresultatet i procent av nettoomsättningen

Resultat per aktie = Resultatet efter skatt dividerat med genomsnittligt antal aktier under perioden

Kassaflöde per aktie = Kassaflödet för den löpande verksamheten för perioden dividerat med genomsnittligt antal aktier under perioden.

Soliditet = Eget kapital på balansdagen dividerat med balansomslutningen på balansdagen.

Eget kapital per aktie = Eget kapital på balansdagen dividerat med antalet aktier på balansdagen.

Not 1 Nettoomsättning

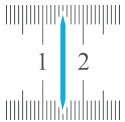
TSEK	2024 JUL-SEP	2023 JUL-SEP	2024 JAN-SEP	2023 JAN-SEP	2023 HELÅR
Försäljning av varor	12 875	5 569	33 905	17 662	25 878
Utvecklingsrelaterade tjänster	1 729	2 810	7 135	7 248	9 644
Summa nettoomsättning	14 604	8 379	41 040	24 910	35 522

Not 2 Upplysningar om bolagets rörelsekostnader

För perioden uppgår operations- och product management funktionen till 14 628 (8 365) TSEK och avskrivningar på materiella och immateriella anläggningstillgångar till 1 991 (8 709) TSEK. Med hänsyn till att Acconeer ännu inte nått fullskalig produktion så inkluderas dessa kostnader i Försäljningskostnader respektive Forsknings- och utvecklingskostnader.

KORT OM ACCONEER

Baserat på universitetsforskning har Acconeer skapat en radarsensor som kombinerar det bästa hos befintliga radartekniker och öppnar nya möjligheter för interaktion mellan människa och teknik. Radarsensorn kombinerar den låga strömförbrukningen hos pulssade radarsystem med den höga precisionen hos koherent radar – allt i en komponent på fem gånger fem millimeter. Acconeers radar är den första radarn som har storlek, kostnad samt effektförbrukning som möjliggör användningen av radar i konsumentelektronik. Användningsområdena för en radarsensor med dessa egenskaper är otaliga:




Avståndsmätning med mm-precision möjliggör t ex robusta givare för tanknivå och parkeringsplatser.



Positionering av objekt möjliggör t ex närvarodetektering och exakt styrning av maskiner och robotar.



Mätning av rörelser möjliggör t ex geststyrning, vibrationsmätning och mätning av andning och puls.



Klassificering av material kan användas av robotgräsklippare och robotdamsugare för att identifiera underlag de kör på.

EN STOR OCH VÄXANDE MARKNAD

Acconeers marknad, 3D-sensorer, förväntas att fortsatt växa snabbt baserat på ett antal stora industritrender. Idag används främst sensorer baserade på ultraljud, infrarött ljus eller kamerateknik. Acconeer behöver inte skapa en ny marknad utan kan ersätta existerande lösningar som alla har sina svagheter. Intressanta områden är framförallt:



**KONSUMENT
ELEKTRONIK**



**INTERNET OF
THINGS**
(sakeras internet)



**INDUSTRI OCH
AGRIKULTUR**



**FORDONS-
INDUSTRIN**

Inom alla dessa områden pågår intensiv utveckling av nya applikationer som kräver mer avancerade sensorer för till exempel geststyrning, 3D-avläsning och materialigenkänning. Endast fantasin tycks sätta gränsen för hur tekniken i vår vardag ser ut om några få år.

LOVANDE, ATTRAKTIV TILLVÄXT OCH AVKASTNING

Acconeers första produkter har satts i massproduktion. Fokus ligger nu på att öka försäljningsaktiviteterna. Användningen av Acconeers sensorer i konsumentprodukter med stora volymer kommer att skapa en lönsam affärsverksamhet.

HUVUDKONTOR I MALMÖ, MED ERFAREN LEDNINGSGRUPP

Acconeer har en kompetent och erfaren ledningsgrupp samt styrelse. Företaget leds av vd Ted Hansson. Medgrundarna Mats Ärlelid och Mikael Egard ansvarar för utvecklingen av den nya radarteknologin och är meduppfinnare till flera patent.

NOTERADE PÅ FIRST NORTH GROWTH MARKET

Acconeers aktier är sedan den 11 december 2017 noterade på First North Growth Market, Stockholm.



Acconeer AB (publ)
Västra Varvsgatan 19
211 77 Malmö
www.acconeer.com