

collaxio

Januari – Mars

Delårsrapport Q1 2026

Kvartalet i korthet

”Collaxio går in i Q2 med ett komplett team på plats, 19 portföljinnehav och ett tydligt fokus på värdeskapande. Deltillträdet av sex nya bolag från Aggregate Media markerar starten på en ny fas, där kombination av tillväxt och förbättrad lönsamhet redan syns i portföljen. Med en ambition att genomföra ett förvärv per kvartal, och ett marknadsklimat där utbudet av attraktiva portföljer ökar, är förutsättningarna goda för fortsatt byggande.”

- Gerda Mazi Larsson, VD, Stockholm den 5 maj 2026

HÄNDELSER UNDER PERIODEN

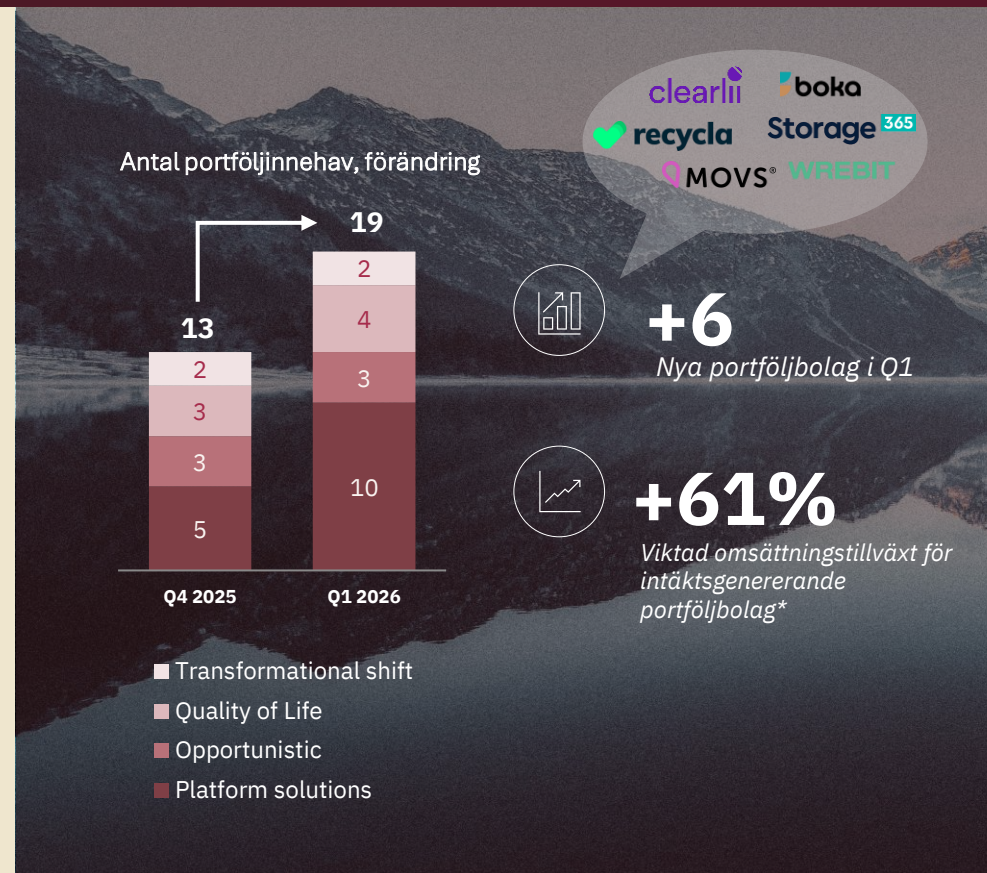
- Den 9 februari tillträdde Gerda Mazi Larsson rollen som VD och efterträdde Charlotta Gylche som avgick som tillförordnad VD
- Den 20 februari ingick Collaxio ett aktieöverlåtelseavtal med fonder förvaltade av Aggregate Media (Aggregate Stockholm AB) avseende förvärv av åtta portföljinnehav
- Den 16 mars tillträdde Ludvig Ekman rollen som CFO och efterträdde Fredrik Lauve som avgick som tillförordnad CFO
- I slutet av mars genomförde Collaxio ett deltilträde av sex av åtta portföljinnehav från Aggregate Media: MOVS Technology Group, Clearlii, Recycla, Boka Global, Storage365 och Wrebit. Köpeskillingen erlades genom säljarreverser om 12,7 MSEK för kvittning mot 23,7 miljoner nyemitterade aktier, det förändrade aktieantalet redovisas under det andra kvartalet 2026 i samband med tidpunkt för tilldelning av nyemitterade aktier

PERIODEN I KORTHET

- Substansvärdet vid kvartalets utgång uppgick till 89 MSEK (113) motsvarande 1,46 kr (3,88) per aktie. AUM uppgick till 111 MSEK
- Resultatet för det första kvartalet uppgick till -280 TSEK (-7,1) och resultat per aktie uppgick till -0,005 kr (-0,25)

EFTER PERIODENS UTGÅNG

- Collaxio kallar aktieägarna till årsstämma den 27 maj 2026
- Styrelsen föreslår ingen utdelning för räkenskapsåret 2025
- Valberedningen föreslår Peter Brodén som ny styrelseledamot och styrelseordförande. Peter är grundare och VD för Aggregate Media med över 20 års erfarenhet av ägande i tillväxtbolag
- De återstående två portföljinnehaven från Aggregate Media, NordicFeel och Mediceck, förväntas tillträdas under första halvåret 2026, och senast i augusti 2026
- Tilldelning av 23,7 miljoner nya aktier inom ramen för den tidigare beslutade kvittningsemissionen, varigenom reverser kvittas mot nyemitterade aktier. Redovisning av kvittningsemissionen sker under det andra kvartalet 2026



*Tillväxtmåttet avser intäktsgenererande portföljbolag (16 av 19 bolag) och är viktat utifrån Collaxios redovisade värde per innehav. Uppgifterna baseras på information rapporterad av portföljbolagen för räkenskapsåren 2024 och 2025 och har inte varit föremål för revision.

VD har ordet

Medan världen skickade sina bästa trupper till vinter-OS i Milano-Cortina pågick ett annat lagbygge här hemma. Inte med medaljer som mål, utan med att sätta ihop ett team med gemensamma mål och rätt förutsättningar för att åstadkomma långsiktigt värdeskapande.

Jag tillträdde som VD i februari, Ludvig Ekman välkomnades som CFO i mars och analytiker Tobias Wiberg anslöt sig till det operativa teamet. Vi har nu den organisation som krävs för att driva Collaxio i den riktning vi satt ut och det märks redan.

PORTFÖLJFÖRVÄRVET TAR FORM

I slutet av mars genomförde vi deltillträdet av sex av åtta portföljinnehav från Aggregate Media: MOVS Technology Group (7,5 %), Clearlii (8,0 %), Recycla (4,7 %), Boka Global (10,0 %), Storage365 (5,7 %) och Wrebit (15,5 %). Köpeskillingen erlades genom säljarreverser om 12,7 MSEK och totalt emitteras 23,7 miljoner nya aktier i kvittningsemissionen. De återstående två innehaven, NordicFeel och Medicheck, förväntas tillträdas under första halvåret 2026.

Med dessa tillträden omfattar portföljen nu 19 innehav inom fyra fokusområden, med en blandning av kassaflödespositiva bolag och tidiga tillväxtbolag med en genomsnittlig tillväxt på över 50%.

Förvalt kapital uppgår till cirka 111 MSEK och Substansvärdet per aktie uppgår till 1,46 SEK och är oförändrat jämfört mot föregående kvartal. Förvaltningskostnaden som andel av substansvärdet förbättras till 2,4% (3,3% föregående kvartal) i linje med vår ambition om en kostnadseffektiv förvaltning.

AKTIVITET I PORTFÖLJEN

Sobreria Pharma genomförde en övertecknad nyemission om 20 MSEK under kvartalet, ett förtroendebevis för bolagets kliniska program inom alkoholberoende.

Lanetalk, världens mest nedladdade bowlingapp, genomförde en intern kapitalrunda om 5 MSEK för att stärka kassan, till en attraktiv värdering för investerare. Vi deltog i nyemissionen och försvarade vår position. Rundan ledde till en nedskrivning av vårt bokförda värde, men bolaget fortsätter att utvecklas i rätt riktning. Prenumerationsintäkterna för Q1 uppgår till 3,7 MSEK, en tillväxt om 68 % jämfört med samma period föregående år.

EBITDA-förlusten har halverats jämfört med föregående år, från -2,6 MSEK till -1,1 MSEK - Ytterligare ett tecken på att vägen mot lönsamhet kortas. En liknande utveckling syns i flera av de nyligen tillträdde portföljbolagen, där stark tillväxt kombineras med förbättrad lönsamhet.

Att portföljbolag lyckas attrahera kapital och visa tillväxt är precis vad vi vill se. Det validerar våra investeringar och skapar värdeutveckling för Collaxios aktieägare.

FRAMÅT

Vi går in i Q2 med tydligt fokus: slutföra de återstående tillträdena, etablera en strukturerad portföljuppföljning och börja arbeta aktivt med värdeskapande i varje innehav, det vi kallar Create-fasen i vårt ramverk Capture, Create, Crystallize. Vi vidhåller även vår ambition att genomföra ett förvärv per kvartal.

Vi befinner oss i ett marknadsklimat där utbudet av attraktiva portföljer ökar samtidigt som konkurrensen om dem fortfarande är begränsad. Det ger oss goda förutsättningar att fortsätta bygga.



Gerda Mazi Larsson

VD

Collaxio AB (publ)

Kvartalet i siffror

19 Portföljbolag	89 MSEK Substansvärde
1,46 SEK Substansvärde/aktie	111 MSEK AUM

Uppgifter per 2026-03-31

Om Bolaget

AUM

111 MSEK

Substansvärde

89 MSEK

Substansvärde per aktie

1,46 kr

Antal innehav

19

collaxio

COLLAXIO

Collaxio är ett investmentbolag som förvärvar, äger och utvecklar portföljer med investeringar i onoterade tillgångar. Bolagets mål är att skapa värde för aktieägare samt bidra till samhällets innovationskraft. Collaxio fokuserar på portföljer inom fyra strategiska områden där innehaven bedöms ha hög potential för attraktiv värdeutveckling.

FOKUS

Collaxio investerar i portföljer med bolag som adresserar verkliga problem med innovativa lösningar. Bolaget förvärvar portföljer med investeringar i onoterade tillväxtbolag, ledda av dedikerade entreprenörer och team, med fokus på bolag som har intäkter, validerade och skalbara affärsmodeller samt lönsamhet eller tydlig väg till lönsamhet. Bolagets portfölj delas in i fyra områden: Platform solutions, vilket innefattar skalbara plattformslösningar; Quality of Life med fokus på hälsa; Transformational Shifts, bolag som driver den gröna omställningen och elektrifiering; samt Opportunistic, bolag utanför övriga områden som har liknande potential av attraktiv värdeutveckling.

METOD

Collaxios strategi är att som investmentbolag förvalta och utveckla existerande portföljer med onoterade tillgångar, vilket innebär att nya portföljer förvärvas samtidigt som Bolaget kontinuerligt utvecklar befintliga innehav. Förvärv görs med en långsiktig investeringshorisont samtidigt som avyttringsmöjligheter utvärderas löpande. Organisationen i Bolaget söker, utvärderar och genomför förvärv effektivt och till attraktiva värderingar.

Ett aktivt förhållningssätt innebär att Collaxio prioriterar att investera resurser och kapital för att skapa värde i portföljinnehaven och därmed även för aktieägarna. Värdeskapandet kan ske både innanför och utanför styrelserummet. Av den anledningen kombineras styrelsrepresentation i portföljbolag med strategisk rådgivning, stöd i kommersiella och organisatoriska frågor samt hjälp med att säkra rätt finansiering.

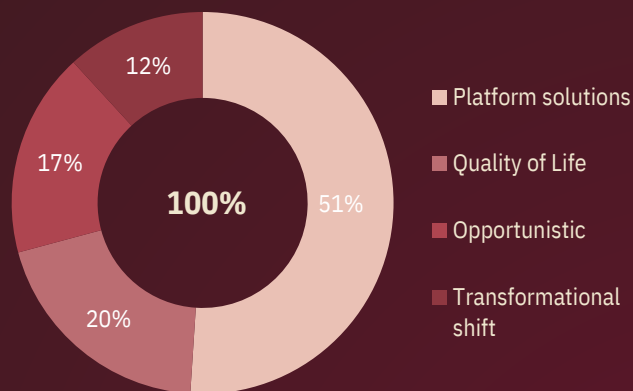
MÅLSÄTTNING

Collaxios mål är att skapa aktieägarvärde samtidigt som Bolaget bidrar till att stärka innovationskraften i samhället. Portföljinnehaven ges nya förutsättningar att fortsätta utvecklas under Collaxios ägande. Värdet drivs dels av skillnaden mellan det pris som betalas för portföljer och dels av Bolagets förmåga att vidareutveckla de underliggande tillgångarna. Collaxios framgång mäts genom utveckling av substansvärdet över tid.

Portföljöversikt

Collaxio förvärvar portföljer bestående av onoterade tillväxtbolag. Fokus ligger på bolag med intäkter, skalbara validerade affärsmodeller, lönsamhet eller med en tydlig potential för tillväxt.

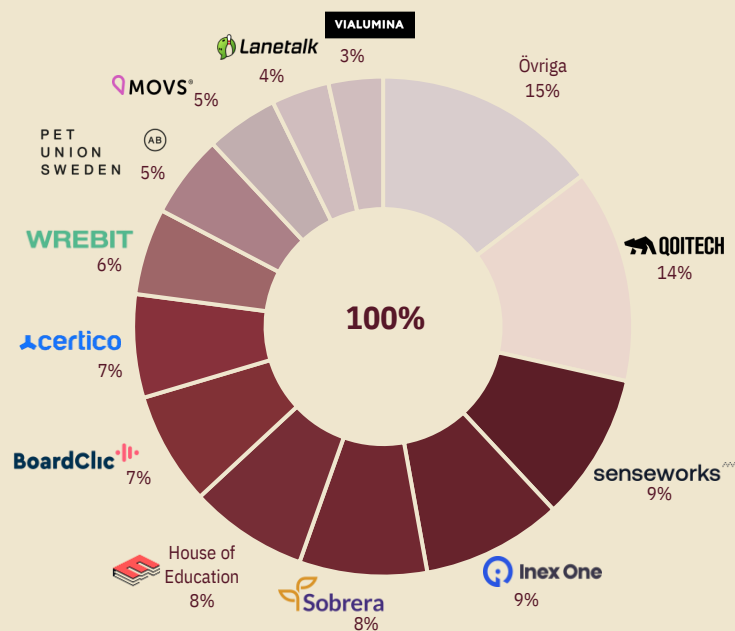
Andel av onoterade tillgångar



HÄNDELSER I FOKUS

- Sex portföljbolag tillträdde under kvartalet som en del av förvärvet från Aggregate Media. Deltillträdet omfattar fem bolag inom Platform Solutions och ett inom Quality of Life
- En större nedskrivning inom portföljen påverkar till viss del negativt men kompenseras av fortsatt stark tillväxt och att flera bolag orienterar sig mot ett positivt kassaflöde vilket gör att nettoeffekten på värdeförändringen blir marginell

FÖRDELNING AV INNEHAV



PORTFÖLJINNEHAV PER 2026-03-31

(TSEK)	Ägarandel	Värde Andel	Värdeförändring Andel 2025-12-31 – 2026-03-31
Qoitech AB	11,0%	10 801	12
Senseworks AB	7,1%	7 467	-
AB Leverache (InexOne)	2,5%	7 096	675
Sobrerera Pharma AB	4,9%	6 452	884
House of Education AB	22,5%	5 977	783
BoardClic AB	8,0%	5 713	-77
Certico AB	20,9%	5 217	-164
Wrebit AB	15,5%	4 371	-
Pet Union Sweden AB	9,8%	4 188	447
Movs Technology Group AB	7,5%	3 655	-
LaneTalk AB	11,7%	2 925	-2 758
Vialumina AB	5,0%	2 748	-34
Övriga*		11 451	-67
Totalt		78 062	-298

*Innehav där ägarandelen understiger 2,5 MSEK redovisas som övriga, se sida 6 till 9 för ytterligare information kring innehaven

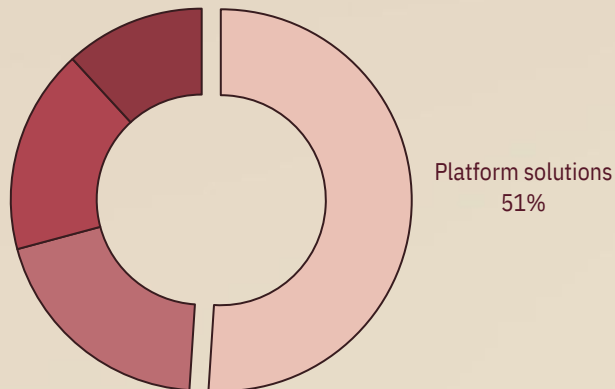
Platform Solutions

Bolag med skalbara plattformar och ofta återkommande intäkter som digitaliserar och effektiviserar specifika branscher eller arbetsflöden.

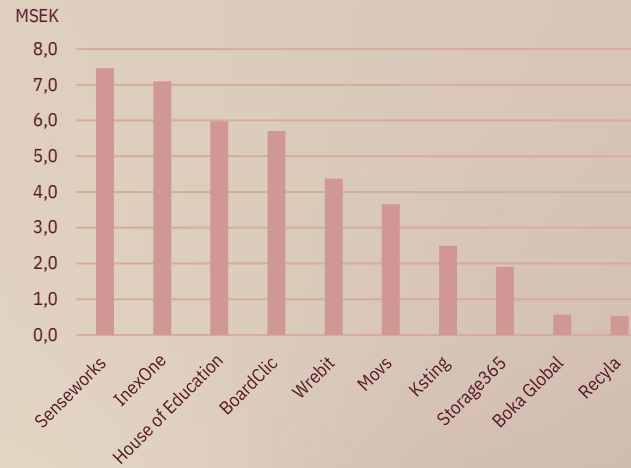
Händelser i fokus

- Storage365 nådde break-even för första gången i bolagets historia under Q1 och fortsätter sin geografiska expansion med en ny anläggning i Nynäshamn
- KSTING AI Studio testas tillsammans med flera varumärken och får positiv feedback, något bolaget bedömer kan leda till längre samarbeten under året

Andel av totala tillgångar



Värde per innehav



Innehav

senseworks

Tillhandahåller en molnbaserad plattform för revision. Systemet automatiserar delar av revisionsarbetet och integreras med datakällor som Fortnox, Visma och Skatteverket för att underlätta tillgången till korrekt och uppdaterad information. (Senseworks.se)

BoardClic

Erbjuder en digital plattform för att utvärdera bolagsstyrelser och ledningsgrupper genom objektiv data. Plattformen gör det möjligt att följa effektivitet, samverkan och styrelsesammansättning över tid, vilket stärker transparens, ansvarstagande och god bolagsstyrning. (boardclic.com)

WREBIT

Mobil plattform för bokföring och fakturering för småföretagare, med automatisering och enkel användning. (Wrebit.se)



House of Education är ett Edtech-bolag som hjälper universitet nå rätt studenter via Study Choice Advisor, med datadrivna verktyg och skräddarsydd marknadsföring. (houseofeducation.com)

KSTING

Digital plattform för bokningar inom mode som kopplar samman kreatörer och varumärken utan mellanhänder. (ksting.com)

boka

Plattform för bokning av tjänster, event och uthyrning med en marknadsplats som hjälper företag att nå fler kunder. (Boka.se)

Storage 365

Digital marknadsplats för förvaring där privatpersoner och företag kan hyra och hyra ut utrymmen, med automatiserad bokning och betalning. (storage365.se)

Inex One

Aggregerad plattform för expertintervjuer och B2B-undersökningar via en pay-per-use-modell. Plattformen kombinerar transkription, analys och projektstyrning. (inex.one)

MOVS

Erbjuder elcyklar och mobilitetstjänster via köp eller abonnemang, med tillhörande service, support och försäkring för en smidigare och mer hållbar pendling. (movsbike.com)

recycla

Marknadsplats för återvinning och avfallshantering som hjälper privatpersoner och företag att jämföra, boka och optimera hållbara lösningar enkelt och kostnadseffektivt. (Recycla.se)

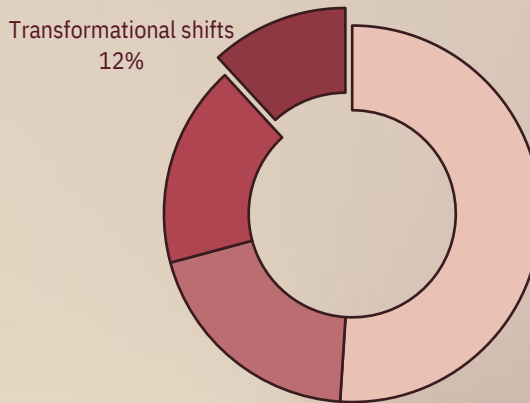
Transformational shifts

Bolag inom Transformational Shifts driver övergången till ett mer hållbart och resilient samhälle. Portföljen fokuserar på lösningar som bidrar till energieffektivisering, resurseffektivitet och minskade utsläpp.

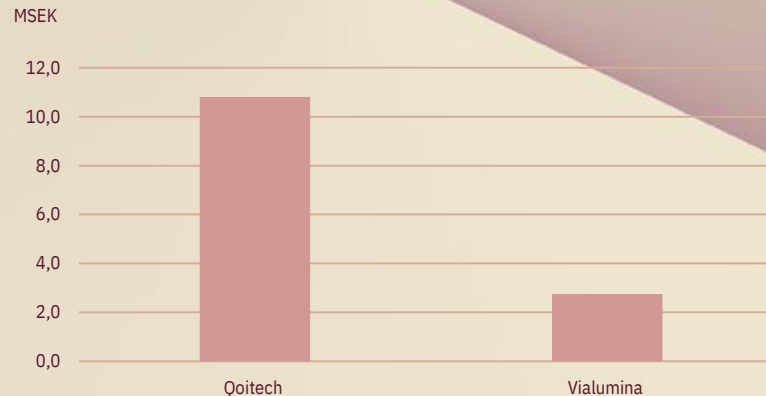
Händelser i fokus

- Qoitech fortsätter satsa i Kina med hemsida och WeChat vilket är något som tros kunna generera goda intäktsströmmar framåt
- Vialumina fortsätter sin tillväxtresa och stärker under Q1 organisationen med nya medarbetare för att vidareutveckla produkten

Andel av totala tillgångar



Värde per innehav



Innehav



Utvecklar hård- och mjukvarulösningar för att analysera, simulera och optimera batterianvändning i elektroniska produkter. Bolagets verktyg bidrar till längre batteritid, kortare utvecklingscykler och mer energieffektiva lösningar, oavsett bransch. (qoitech.com)

VIALUMINA

Erbjuder en plattform för mobilitetshantering av fordonsflottor. Genom analys, fleet management och optimerad laddning bidrar bolaget till ökad effektivitet, lägre kostnader och minskade utsläpp i kommersiella fordonsflottor. ([Vialumina.ai](https://vialumina.ai))

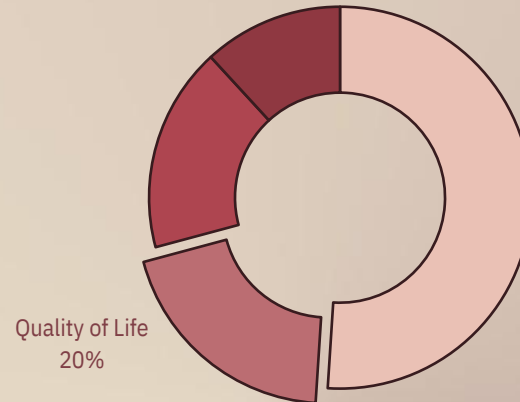
Quality of Life

Bolag inom Quality of Life bidrar till ökad livskvalitet genom innovationer inom hälsa och välbefinnande. Investeringarna fokuserar på lösningar som främjar förebyggande hälsovård, välmående och nya behandlingsmetoder.

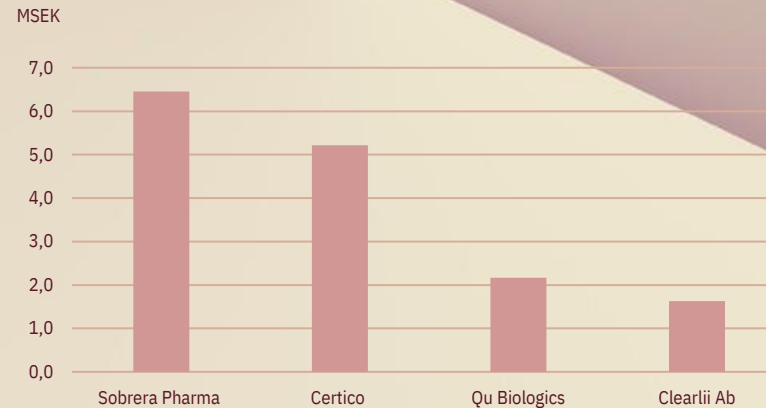
Händelser i fokus

- Sobrera Pharma genomförde en övertecknad kapitalresning under Q1, vilket vittnar om ett fortsatt starkt investerarintresse
- Certico fortsätter sin positiva kassaflödestrend även in i det nya kvartalet

Andel av totala tillgångar



Värde per innehav



Innehav

certico

Tillhandahåller digitala hälsotjänster för företag med fokus på förebyggande arbetsmiljö och hälsa. Genom rådgivning, verktyg och vårdplanering hjälper bolaget arbetsgivare att minska sjukfrånvaro och främja långsiktig välmående på arbetsplatsen. (certico.se)

Sobrera

Utvecklar läkemedel mot alkohol- och andra beroendesjukdomar, med målet att erbjuda nya behandlingsalternativ där dagens möjligheter är begränsade. Bolaget grundas på forskning från Göteborgs universitet och driver kliniska studier för effektiva och säkra behandlingar. (sobrera.com)

Qu biologics

Utvecklar en immunterapiplattform (SSIs) som återställer naturlig immunfunktion för att behandla cancer, kroniska inflammatoriska sjukdomar och metabola sjukdomar. Bolaget har sitt säte i Vancouver. (qubiologics.com)

clearlii

Utvecklar och säljer kontaktlinser. Genom innovativ linsteknologi, hög komfort och bred distribution via apotek och optiker erbjuder bolaget tillgängliga och prisvärda lösningar för förbättrad syn och ögonhälsa. (Clearlii.se)

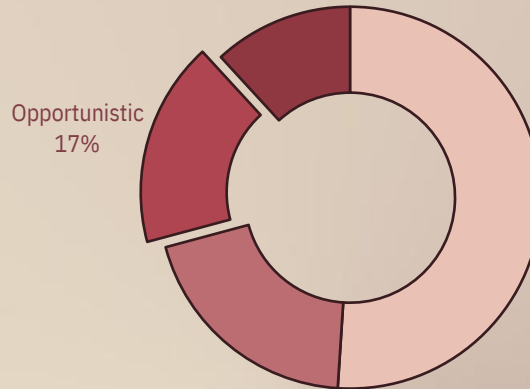
Opportunistic

Bolag inom Opportunistic ligger utanför de tre huvudområdena men uppvisar liknande potential för värdeskapande. Investeringarna omfattar affärsmoeller med stark marknadsposition och tydlig tillväxtpotential.

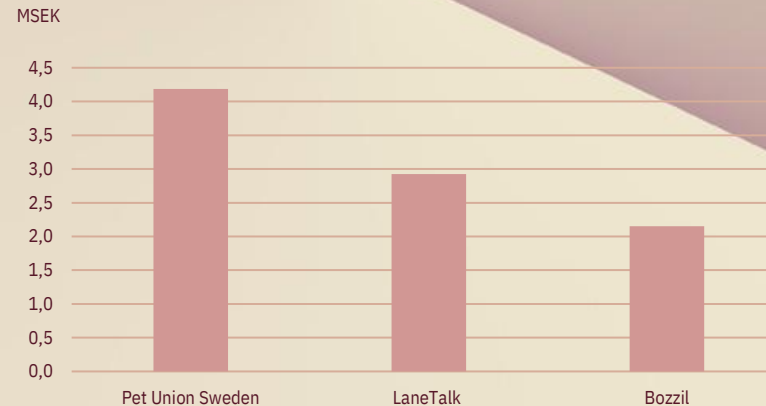
Händelser i fokus

- Lanetalk har lanserat den officiella versionen av ligaplattformen som i dagsläget testkörs i 90 ligor
- Bozzils två varumärken SimplyNam och Leezu's fortsätter visa stark tillväxt på den indiska marknaden under första kvartalet
- Pet Union dubblerade omsättningen i Q1 2026 jämfört med samma period föregående år och satte ett nytt månadsrekord i mars

Andel av totala tillgångar



Värde per innehav



Innehav

Lanetalk

Digital plattform för bowling som kopplar samman bowlinghallar och spelare globalt. Appen erbjuder live scoring, statistik och tävlingsformat samt är en av de mest nedladdade apparna inom bowling. (Lanetalk.se)

bozzil

Inkubator för influencerdrivna varumärken och samarbetar med lokala kreatörer i Indien. Bolaget har lanserat sminkmärket Simply Nam, grundat tillsammans med makeupartisten Namrata Soni, samt Leezu's, ett sexual wellness-varumärke utvecklat tillsammans med influencern Leeza Mangaldas. (Bozzil.se)

PET UNION SWEDEN

Utvecklar och säljer husdjursprodukter med fokus på naturliga ingredienser och hög kvalitet. Produkterna tillverkas i Sverige och marknadsförs under nordiska varumärken som Hugo & Celine, Naturligt och Taccat. (Petunion.se)

Finansiell information

SUBSTANSVÄRDE

Nettovärdet av koncernens tillgångar vid periodens utgång, vilket utgörs av marknadsvärdet på bolagets innehav, likvida medel och övriga tillgångar, minus eventuella skulder. För mer information om substansvärdet hänvisas till Not 7.

ASSETS UNDER MANAGEMENT (AUM)

AUM utgörs av koncernens totala tillgångar och omfattar marknadsvärdet av Bolagets innehav samt likvida medel och övriga tillgångar. Vid periodens utgång uppgick AUM till 111 MSEK (113).

FÖRVALTNINGSKOSTNADER

Förvaltningskostnader avser kostnader för investeringsarbete och administrativa funktioner. Förvaltningskostnader uppgick i första kvartalet till -2 591 TSEK (-1 519) vilket motsvarar 2,91% (1,35%) av substansvärdet och förvaltningskostnader justerade för engångskostnader uppgick till -2 145 TSEK motsvarande 2,42% av substansvärdet.

För specifikation av förvaltningskostnader hänvisas till Not 7.

RESULTAT

Koncernens totalresultat uppgick under det första kvartalet 2026 till -280 TSEK (-7 176).

FINANSIELL STÄLLNING

Likvida medel vid periodens utgång uppgick till 32 682 TSEK (2 131) och avser banktillgodohavanden.

Eget kapital vid utgången av det första kvartalet uppgick till 88 570 TSEK (112 602).

SKULDER

Kortfristiga skulder vid utgången av perioden uppgick till 14 285 TSEK (320), och avser bland annat reversen för portföljförvärv som deltillträdde under det första kvartalet. Långfristiga skulder uppgick till 8 314 TSEK (81) och avser konvertibelskuld kopplad till förvärvet av Curitas Ventures AB.

För mer information hänvisas till Not 4.

ÖVRIGA INTÄKTER

Övriga intäkter under det första kvartalet 2026 uppgick till 0 TSEK (367).

INVESTERINGSVERKSAMHETEN

För det första kvartalet 2026 uppgick koncernens kassaflöde från investeringsverksamheten till 0 TSEK (1 050).

KOSTNADER AV ENGÅNGSKARAKTÄR

Engångskostnader i koncernen uppgick i första kvartalet 2026 till 445 TSEK (0), se Not 7.

EMISSIONSKOSTNADER

Emissionskostnader uppgick under kvartalet 0 TSEK (0). Emissionskostnader avser kostnader hänförliga till kapitalanskaffningar, såsom ny- och riktade emissioner, teckningsoptioner och konvertibler. Emissionskostnader bokförs mot eget kapital.

Finansiell information

RISKER OCH OSÄKERHETSFAKTORER

Bolaget utsätts genom sin verksamhet för olika risker. Risker och osäkerhetsfaktorer är beskrivna i årsredovisningen (2025) som publicerades 10 april 2026 och finns tillgänglig på www.collaxio.com. Under föregående år har Bolaget övergått från att förvalta noterade aktier i Asien till att investera i onoterade bolag, vilket medför andra risker utöver de som tidigare beskrivits. Huvudsakliga risker är osäker värdering av onoterade innehav, likviditets- och förvärvsrisk samt portföljbolag som kan vara i behov av extern finansiering. För ytterligare information hänvisas till Not 2.

VALUTAEXPONERING

Bolaget hade under kvartalet valutaexponering mot CNY, HKD och USD genom likvida medel på valutakonton. Vid periodens slut hade kontona avvecklats och likvida medel uppgick huvudsakligen till SEK.

KONCERN

Notera att belopp redovisas i tusental och koncernens siffror presenteras i den löpande texten om inte något annat framgår. Koncernmoder är Collaxio AB (publ) som kontrollerar samtliga aktier i dotterbolaget Curitas Ventures AB. Moderbolaget ansvarar för koncernens övergripande förvaltning, finansiering och investeringar i onoterade innehav. Moderbolagets finansiella utveckling speglar i huvudsak förändringar i värdet på innehav, genomförda ägartransaktioner samt centrala kostnader för organisationen.

AKTIER

Totala antalet aktier i bolaget vid periodens slut uppgick till 60 842 287 B-aktier och aktiekapitalet uppgick till 6 294 023,14 kr. Samtliga B-aktier är upptagna till handel på Nasdaq First North Growth Market under kortnamnet (ticker) COLLAX.

Under räkenskapsåret 2025 ökade antalet aktier genom en riktad nyemission i samband med verksamhetsomställningen. Efter omstämpling av A-aktier och inlösen av C-aktier utgörs bolagets aktiekapital uteslutande av B-aktier.

Aktieslag	Typ	Röster per aktie	2026-03-31	2025-03-31
A	Stam	10	-	1 300 000
B (noterad)	Stam	1	60 842 287	27 700 905
C	Pref.	10	-	1 000 000
Totalt antal aktier			60 842 287	30 000 905

ÖVRIGT

Denna delårsrapport har ej varit föremål för granskning av bolagets revisor. Styrelsen och verkställande direktören försäkrar att rapporten ger en rättvisande översikt av verksamheten.

INFORMATIONSTILLFÄLLEN

- Årsstämma: 27 maj 2026
- Delårsrapport apr - jun 2026: 19 aug 2026
- Delårsrapport jul - sep 2026: 4 nov 2026

Årsredovisningen och delårsrapporter finns tillgängliga på hemsidan: <https://www.collaxio.com/investorrelations>

CERTIFIED ADVISER

Redeye Nordic Growth AB är bolagets Certified Adviser och kan nås på e-post: certifiedadviser@redeye.se

KONTAKTINFORMATION

Gerda Mazi Larsson, VD

Collaxio AB (publ)

Org.nr. 559226-8352

Besöksadress: Stureplan 3, 111 45 Stockholm, Sverige

Postadress: Jakobsbergsgatan 2, 111 44 Stockholm

Tel: +46 (0)737 170 573

E-post: info@collaxio.com

Hemsida: www.collaxio.com

Rapport över totalresultat

KONCERN

(TSEK)	NOT	Jan-mar 2026	Jan- Mar 2025	Helår 2025
Övriga intäkter		-	367	700
Utdelningsintäkter från aktier		-	69	649
Värdeförändringar	3	2 249	-5 957	-19 477
Förvaltningskostnader	7	-2 591	-1 519	-17 544
Rörelseresultat		-341	-7 040	-35 672
Finansiella intäkter		61	10	295
Finansiella kostnader		-	-1	-3
Resultat efter finansiella poster		-280	-7 031	-35 380
Inkomstskatter		-	7	14
Periodens resultat		-280	-7 024	-35 366
Resultat per aktie före och efter utspädning, kr (genomsnittligt antal aktier)		-0,005	-0,25	-0,83
Genomsnittligt antal aktier före och efter utspädning		60 842 287	29 000 905	42 697 061
Rapport över totalresultat				
Periodens totalresultat		-280	-7 024	-35 366
Rapport över totalresultat				
Omräkningsdifferenser vid omräkning av utländska verksamheter		-	-152	-220
Periodens totalresultat		-280	-7 176	-35 586

Balansräkning

KONCERN

(TSEK)	NOT	2026-03-31	2025-03-31	2025-12-31
Tillgångar				
<i>Finansiella anläggningstillgångar</i>				
Finansiella tillgångar värderade till verkligt värde	3	76 603	109 283	64 239
<i>Materiella anläggningstillgångar</i>				
Materiella anläggningstillgångar		7	16	9
<i>Immateriella anläggningstillgångar</i>				
Övriga immateriella tillgångar		-	326	-
Goodwill		-	851	-
Summa anläggningstillgångar		76 610	110 475	64 248
<i>Omsättningstillgångar</i>				
Övriga omsättningstillgångar		1 878	397	1 906
Likvida medel		32 682	2 131	36 389
Summa omsättningstillgångar		34 559	2 528	38 295
Summa tillgångar		111 170	113 003	102 543

(TSEK)	NOT	2026-03-31	2025-03-31	2025-12-31
Eget kapital och skulder				
Aktiekapital		6 294	3 000	6 294
Övrigt tillskjutet kapital		315 718	264 837	315 718
Övriga reserver		794	630	794
Balanserade vinstmedel		-233 955	-148 841	-198 589
Periodens resultat		-280	-7 024	-35 366
Summa eget kapital		88 570	112 602	88 851
Övriga långfristiga skulder	4	8 314	81	10 860
Långfristiga skulder		8 314	81	10 860
Övriga skulder	4	14 285	320	2 832
Kortfristiga skulder		14 285	320	2 832
Summa skulder		22 599	401	13 692
Summa eget kapital och skulder		111 170	113 003	102 543

Kassaflödesanalys

KONCERN

(TSEK)	NOT	Jan - mar 2026	Jan - mar 2025	Helår 2025
Den löpande verksamheten				
Resultat efter finansiella poster		-280	-7 031	-35 380
Justering för poster som inte ingår i kassaflödet				
Avskrivningar		2	32	66
Valutakursdifferenser		-	182	-456
Orealiserat resultat för värdepapper värderade till verkligt värde		-2 248	5 390	-41 143
Realisationsresultat vid avyttring av aktier		-	375	61 857
Betald skatt		-	-	-
Kassaflöde från den löpande verksamheten före förändringar av rörelsekapital		-2 526	-1 052	-15 056
Ökning/minskning rörelsefordringar		-229	-1	-1 166
Ökning/minskning rörelseskulder		-908	-721	961
Kassaflöde från den löpande verksamheten		-3 662	-1 774	-15 262
Investeringsverksamheten				
Investeringar i finansiella tillgångar		-	-2 090	-4 040
Avyttring av dotterföretag		-	-	24
Förvärv av värdepapper		-	-	-
Försäljning av värdepapper		-	3 140	102 882
Kassaflöde från investeringsverksamheten		-	1 050	98 866
Finansieringsverksamheten				
Lämnad utdelning		-	-	-49 882
Emissionskostnader		-	-	-1 465
Inbetalning vid emission av teckningsoptioner		-	-	742
Inlösen av aktier		-	-	-100
Kassaflöde från finansieringsverksamheten		-	-	-50 705
Periodens kassaflöde		-3 662	-724	32 900
Likvida medel vid periodens början		36 389	3 084	3 084
Kursdifferens i likvida medel		-45	-229	405
Likvida medel vid periodens slut		32 682	2 131	36 389

Förändringar i eget kapital

KONCERN

(TSEK)	NOT	Jan-mar 2026	Jan-mar 2025	Helår 2025
Ingående balans		88 851	119 778	119 778
Kvittningsemission		-	-	54 897
Fondemission		-	-	-
Transaktioner med ägare:				
Teckningsoptioner		-	-	742
Inlösen		-	-	-100
Utdelning		-	-	-49 882
Emissionskostnader		-	-	-1 465
Periodens resultat		-280	-7 024	-35 366
Övrigt totalresultat		-	-152	245
Summa utgående eget kapital		88 571	112 602	88 851

Resultaträkning

MODERBOLAG

(TSEK)	NOT	Jan-mar 2026	Jan-mar 2025	Helår 2025
Utdelningsintäkter från aktier		-	69	649
Värdförändringar	3	2 249	-5 957	-19 477
Förvaltningskostnader	7	-2 591	-1 214	-16 760
Rörelseresultat		-341	-7 101	-35 588
Finansiella intäkter		61	10	295
Finansiella kostnader		-	-	-
Resultat efter finansiella poster		-280	-7 091	-35 294
Inkomstskatter		-	-	-
Periodens resultat		-280	-7 091	-35 294

Balansräkning

MODERBOLAG				
(TSEK)	NOT	2026-03-31	2025-03-31	2025-12-31
Tillgångar				
<i>Finansiella anläggningstillgångar</i>				
Värdepappersinnehav		-	105 892	-
Andelar i koncernföretag		63 940	5 354	64 239
Ägarintressen i övriga företag		12 662	-	-
Summa finansiella anläggningstillgångar	3	76 603	111 246	64 239
<i>Materiella anläggningstillgångar</i>				
Materiella anläggningstillgångar		7	16	9
Summa anläggningstillgångar		76 610	111 261	64 248
<i>Omsättningstillgångar</i>				
Övriga omsättningstillgångar		1 878	167	1 906
Likvida medel		32 682	1667	36 389
Summa omsättningstillgångar		34 559	1834	38 295
Summa tillgångar		111 170	113 095	102 543

(TSEK)	NOT	2026-03-31	2025-03-31	2025-12-31
Eget kapital och skulder				
Aktiekapital		6 294	3000	6 294
Reservfond		794	794	794
Bundet eget kapital		7 088	3 794	7 088
Överkursfond		315 718	264 837	315 718
Balanserade vinstmedel		-233 955	-148 680	-198 661
Periodens resultat		-280	- 7 091	-35 294
Fritt eget kapital		81 482	109 066	81 862
Summa eget kapital		88 570	112 860	88 851
Övriga långfristiga skulder	4	8 314	-	10 860
Långfristiga skulder		8 314	-	10 860
Övriga skulder	4	14 285	235	2 832
Kortfristiga skulder		14 285	235	2 832
Summa skulder		22 599	235	13 692
Summa eget kapital och skulder		111 170	113 095	102 543

Kassaflödesanalys

MODERBOLAG

(TSEK)	NOT	Jan-mar 2026	Jan-mar 2025	Helår 2025
Den löpande verksamheten				
Resultat efter finansiella poster		-280	-7 091	-35 294
Justering för poster som inte ingår i kassaflödet				
Avskrivningar		2	2	8
Valutakursdifferenser		-	182	-456
Orealiserat resultat för värdepapper värderade till verkligt värde		-2 248	5 390	-41 143
Realisationsresultat vid avyttring av aktier		-	375	61 857
Betald skatt		-	-	-
Kassaflöde från den löpande verksamheten före förändringar av rörelsekapital		-2 526	-1 142	-15 027
Ökning/minskning rörelsefordringar		-229	-	-1 740
Ökning/minskning rörelseskulder		-908	-708	1 890
Kassaflöde från den löpande verksamheten		-3 662	-1 850	-14 877
Investeringsverksamheten				
Investeringar i finansiella tillgångar		-	-2 090	-4 040
Avyttring av dotterföretag		-	-	24
Förvärv av värdepapper		-	-	-
Försäljning av värdepapper		-	3 140	102 882
Kassaflöde från investeringsverksamheten		-	1 050	98 866
Finansieringsverksamheten				
Lämnad utdelning		-	-	-49 882
Emissionskostnader		-	-	-1 465
Inbetalning vid emission av teckningsoptioner		-	-	742
Inlösen av aktier		-	-	-100
Kassaflöde från finansieringsverksamheten		-	-	-50 705
Periodens kassaflöde		-3 662	-800	33 283
Likvida medel vid periodens början		36 389	2 650	2 650
Kursdifferens i likvida medel		-45	-182	456
Likvida medel vid periodens slut		32 682	1 667	36 389

Förändringar i eget kapital

MODERBOLAG

(TSEK)	Jan-mar 2026	Jan-mar 2025	Helår 2025
Ingående balans	88 851	119 951	119 951
Kvittningsemission	-	-	54 897
Inlösen	-	-	-100
Utdelning	-	-	-49 882
Emissionskostnader	-	-	-1 465
Teckningsoptioner	-	-	742
Periodens resultat	-280	-7 091	-35 294
Summa eget kapital	88 571	112 860	88 851

Nyckeltal och aktiedata

	NOT	Jan-mar 2026	Jan-mar 2025	Helår 2025
Substansvärde vid periodens slut, TSEK		88 571	112 602	88 851
Substansvärde per stamaktie (B) vid periodens slut, kr		1,46	3,88	1,46
Periodens nettoförvaltningskostnad, TSEK		-2 591	-1 152	-16 844
Nettoförfvaltningskostnad justerad för kostnader av engångskaraktär, TSEK	7	-2 145	-1 152	-7 968
Nettoförfvaltningskostnad justerad för kostnader av engångskaraktär, % av substansvärde	7	2,42	1,02	8,97
Utdelning per stamaktie (A+B), kr		-	-	1,72
Aktiekurs vid periodens slut, kr (B-aktie)		0,53	2,71	0,65
Högsta aktiekurs, kr		0,75	2,94	2,81
Lägsta aktiekurs, kr		0,50	2,43	0,65
Resultat per stamaktie (A+B) före utspädning, kr		-0,005	-0,25	-0,83
Resultat per stamaktie (A+B) efter utspädning, kr		-0,005	-0,25	-0,83
Genomsnittligt antal stamaktier (A+B) före utspädning		60 842 287	29 000 905	42 697 061
Genomsnittligt antal stamaktier (A+B) efter utspädning		60 842 287	29 000 905	42 697 061
Totalt antal aktier vid periodens slut		60 842 287	30 000 905	60 842 287
Stamaktier (A)		-	1 300 000	-
Stamaktier (B)		60 842 287	27 700 905	60 842 287
Preferensaktier (C)		-	1 000 000	-

Noter och tilläggsupplysningar

NOT 1. REDOVISNINGS- OCH VÄRDERINGSPRINCIPER

Denna finansiella rapport har upprättats i enlighet med IAS 34 Delårsrapportering och Årsredovisningslagen. Vidare tillämpar koncernen RFR 1 ”Kompletterande redovisningsregler för koncerner” medan moderföretaget tillämpar RFR 2 ”Redovisning för juridiska personer”. Moderbolaget utgör ett investmentföretag enligt definitionen i IFRS 10 Koncernredovisning.

Koncernens och moderbolagets redovisningsprinciper är oförändrade jämfört med årsredovisningen för 2025.

IFRS 18, som träder i kraft 2027 (jämförelseår 2026) och som antagits av EU, bedöms påverka presentation och upplysningar framåt.

FINANSIELLA INSTRUMENT

Investmentbolagets innehav redovisas som finansiella instrument under rubriken ”Finansiella tillgångar värderade till verkligt värde via resultaträkning” i balansräkningen och värderas till verkligt värde i enlighet med IFRS 9 och IFRS 13. Investmentbolaget har även fordringar och skulder, vilka redovisas till upplupet anskaffningsvärde.

NOT 2. RISKER OCH OSÄKERHETSFAKTORER

Värderingsrisk

Värdering av onoterade portföljbolag är förenad med osäkerhet. Värderingen baseras på marknadsdata (t.ex. jämförbara onoterade transaktioner) eller, när sådan saknas, vedertagna värderingstekniker såsom diskonterade kassaflöden eller multipelvärdering. Förändringar i antaganden kan leda till väsentliga justeringar i redovisat värde.

Kapitalrisk

Bolaget följer sin kapitalstruktur löpande i syfte att säkerställa tillräcklig finansiell flexibilitet för nya investeringar samt för att kunna möta sina betalningsförpliktelser.

Likviditetsrisk

Likviditetsrisk avser risken att bolaget inte kan uppfylla sina betalningsåtaganden eller realisera tillgångar till rimliga villkor. Bolaget följer löpande kassaflöde och kapitalstruktur.

Marknadsrisk

Bolaget exponeras mot marknadsrisker såsom förändringar i värderingsmultiplar, diskonteringsräntor och kapitalmarknadsförutsättningar.

Kreditrisk

Kreditrisk uppstår främst genom bankmedel och eventuella lånefordringar. Risken bedöms som begränsad.

Portföljbolag i tidigt utvecklingskede

Flera portföljbolag befinner sig i uppstarts- eller tillväxtfas och är beroende av externt kapital.

Förvärvsrisk

Vid investeringar i onoterade bolag föreligger risk kopplad till identifiering, genomförande och integration av investeringar.

Portföljrisk

Bolagets portfölj består huvudsakligen av investeringar i onoterade bolag i tidiga tillväxtfaser, vilket innebär högre risk än investeringar i etablerade bolag.

Noter och tilläggsupplysningar

NOT 3. FINANSIELLA TILLGÅNGAR VÄRDERADE TILL VERKLIGT VIA RESULTATRÄKNINGEN

Denna kategori omfattar investeringar i dotterbolag samt övriga finansiella placeringar som redovisas till verkligt värde i balansräkningen. Förändringar i verkligt värde redovisas i resultaträkningen. Finansiella instrument värderade till verkligt värde, som inte handlas på en aktiv marknad, värderas genom olika värderingsmodeller och baseras på bedömningar och modeller på variabler från aktiva marknader. Vid värdering av finansiella instrument där marknadsdata inte är tillgängligt görs bedömningar som baseras på hur marknaden värderar liknande finansiella instrument.

VÄRDERINGSNIVÅER ENLIGT IFRS 13

Tillgångar och skulder som värderas till verkligt värde klassificeras enligt IFRS 13 i en verklig värdehierarki på tre nivåer och som är baserad på den information som används för att fastställa det verkliga värdet:

Nivå 1 - Verkligt värde fastställs utifrån observerbara (ojusterade) noterade priser på en aktiv marknad för identiska tillgångar och skulder.

Nivå 2 - Verkligt värde fastställs utifrån värderings modeller som baseras på andra observerbara data för tillgången eller skulden än noterade priser inkluderade i nivå 1, antingen direkt (prisnoteringar) eller indirekt (härledda från prisnoteringar).

Nivå 3 - Verkligt värde fastställs utifrån värderings modeller där väsentlig indata baseras på icke-observerbar data, vilket gäller för innehav i onoterade värdepapper.

Värderingen av onoterade innehav görs i första hand utifrån senaste transaktion förutsatt att den är utförd mellan marknadsaktörer där priset kan anses vara representativt för verkligt värde. I andra hand görs värderingen genom DCF-värdering där diskontering av framtida kassaflöden görs eller genom relevanta multiplar på bolagens historiska och prognosticerade försäljning eller resultat.

Multiplar som används är i huvudsak EV/EBITDA, EV/EBIT, EV/S och EV/ARR och hämtas från jämförbara noterade bolag eller jämförbara onoterade transaktioner.

Collaxio innehar vid periodens utgång uteslutande onoterade innehav klassificerade i Nivå 3. Justering kan göras för skillnader i tillväxt, lönsamhet, riskprofil och likviditet.

Under perioden har två innehav värderats med tillämpning av DCF-modell. Väsentliga icke-observerbara indata i denna modell utgörs av prognostiserad omsättningstillväxt, EBITDA-marginal, diskonteringsränta samt långsiktig terminaltillväxt. Diskonteringsräntan har uppgått till cirka 13,8-16 procent

och terminaltillväxten till cirka 2 procent.

Övriga onoterade innehav har värderats baserat på senaste transaktion eller multipelvärdering enligt ovan.

Värderingen av nivå 3-innehav är förenad med osäkerhet då den baseras på bedömningar och antaganden om framtida utveckling.

Klassificering av tillgångar

Bolagets finansiella tillgångar består vid kvartalets utgång av två kategorier: andelar i koncernföretag samt ägarintressen i övriga företag. Samtliga innehav är onoterade och värderas till verkligt värde.

Andelar i koncernföretag avser moderbolagets innehav i dotterbolag och ägarintressen i övriga företag avser moderbolagets direktägda portföljinnehav kopplat till portföljförvärvet som genomfördes under det första kvartalet med Aggregate Media.

Innehaven som klassificeras som ägarintressen i övriga företag utgörs av minoritetsposter om cirka 1,5–15,5 % av rösterna och innehas långsiktigt i syfte att aktivt bidra till utvecklingen av portföljbolagen. Innehaven innebär ej ett bestämmande eller betydande inflytande redovisningsmässigt och klassificeras separat från koncernföretag.

Noter och tilläggsupplysningar

NOT 3. FINANSIELLA TILLGÅNGAR VÄRDERADE TILL VERKLIGT VÄRDE VIA RESULTATRÄKNING (FORTS.)

(TSEK)	2026-03-31	2025-03-31	2025-12-31
AKTIER OCH ANDELAR VÄRDERADE TILL VERKLIGT VÄRDE, SAMTLIGA INNEHAV			
<i>Anskaffningsvärde</i>			
Vid periodens ingång	70 566	169 883	169 883
Periodens förvärv	12 662	2 090	74 606
Periodens avyttringar	-	-3 515	-173 923
Summa anskaffningsvärde	83 228	168 458	70 566
<i>Värdeförändringar via resultaträkning</i>			
Vid periodens ingång	-6 327	-53 785	-53 785
Periodens värdeförändring via resultaträkning	-298	- 5 957	-20 979
Justering värdeförändring avyttrade innehav	-	567	68 437
Summa värdeförändringar via resultaträkning	-6 625	- 59 175	-6 327
Redovisat värde	76 603	109 283	64 239

(TSEK)	2026-03-31	2025-03-31	2025-12-31
ANDELAR I KONCERNFÖRETAG VÄRDERADE TILL VERKLIGT VÄRDE (NIVÅ 3)			
<i>Anskaffningsvärde</i>			
Vid periodens början	76 843	5 144	5 144
Årets förvärv	12 662	2 090	74 606
Årets avyttringar	-	-	-9 184
Summa anskaffningsvärde	89 505	7 234	70 566
<i>Värdeförändringar via resultaträkning</i>			
Vid periodens ingång	-12 604	- 5 046	-5 046
Periodens värdeförändring via resultaträkning	-298	1 203	-10 953
Justering värdeförändring avyttrade innehav	-	-	9 672
Summa värdeförändringar via resultaträkning	- 12 902	- 3 843	-6 327
Redovisat värde	76 603	3 391	64 239

Noter och tilläggsupplysningar

NOT 3. FINANSIELLA TILLGÅNGAR VÄRDERADE TILL VERKLIGT VÄRDE VIA RESULTATRÄKNING (FORTS.)

(TSEK)	2026-03-31	2025-03-31	2025-12-31
LÅNGFRISTIGA VÄRDEPAPPERSINNEHAV			
<i>Noterade innehav nivå 1</i>			
Noterade värdepapper i Asien	-	105 892	-
Summa långfristiga värdepappersinnehav	-	105 892	-
ANDELAR I KONCERNFÖRETAG			
<i>Onoterade innehav nivå 3</i>			
Ruihua Business Consulting Ltd	-	-	-
Asia Nordic AB	-	3 391	-
Curitas Ventures AB	64 239	-	64 239
Summa andelar i koncernföretag	64 239	3 391	64 239
Ägarintressen i övriga företag	12 662	-	-
Summa samtliga innehav	76 603	109 283	64 239

(TSEK)	2026-03-31	2025-03-31	2025-12-31	Klassificering finansiella anläggningstillgångar*	Värderingsmetod
ANDELAR I ONOTERADE INNEHAV					
<i>Onoterade innehav nivå 3</i>					
Qoitech AB	10 801	-	10 790	Via koncernföretag	DCF
Senseworks AB	7 467	-	7 467	Via koncernföretag	Senaste runda
AB Leverache (InexOne)	7 096	-	6 421	Via koncernföretag	Börsmultiplar (EV/S)
Boardclic AB	5 713	-	5 790	Via koncernföretag	Senaste runda
Lanetalk AB	2 925	-	5 683	Via koncernföretag	Senaste runda
Sobrera Pharma AB	6 452	-	5 568	Via koncernföretag	Senaste runda
Certico AB	5 217	-	5 381	Via koncernföretag	Börsmultiplar (EV/S)
House of Education AB	5 977	-	5 194	Via koncernföretag	Börsmultiplar (EV/S)
Wrebit AB	4 371	-	-	Ägarintressen	Anskaffningsvärde
Pet Union Sweden AB	4 188	-	3 741	Via koncernföretag	Börsmultiplar (EV/S)
Movs Technology AB	3 655	-	-	Ägarintressen	Anskaffningsvärde
Vialumina AB	2 748	-	2 782	Via koncernföretag	DCF
Ksting AB	2 497	-	2 552	Via koncernföretag	Senaste runda
Qu Biologics Inc.	2 165	-	2 165	Via koncernföretag	Senaste runda
Bozzil AB	2 153	-	2 165	Via koncernföretag	Börsmultiplar (EV/S)
Storage365 AB	1 902	-	-	Ägarintressen	Anskaffningsvärde
Clearlii AB	1 626	-	-	Ägarintressen	Anskaffningsvärde
Boka Global AB	573	-	-	Ägarintressen	Anskaffningsvärde
Recycla AB	537	-	-	Ägarintressen	Anskaffningsvärde
Asia Nordic AB	-	3 391	-	Koncernföretag	-
Summa långfristiga värdepappersinnehav	78 063	3 391	65 698		
Nettoskulder i Curitas Ventures AB	-1 459	-	-1 459		
Summa onoterade innehav	76 603	3 391	64 239		

*Med innehav via koncernföretag avses investeringar som indirekt innehas genom dotterbolaget Curitas Ventures AB. Med ägarintressen avses investeringar som innehas direkt av Collaxio AB (publ) och hänför sig till nytillträdda portföljbolag i samband med förvärvet från Aggregate Media.

Noter och tilläggsupplysningar

NOT 4. SKULDER

Konvertibelskuld

Vid periodens utgång finns 12 361 992 konvertibler, instrumenten är kopplade till tre underliggande portföljinnehav: Bozzil AB (5%), Pet Union Sweden AB (10%) och LaneTalk AB (12%).

Automatisk konvertering till B-aktier sker vid konverteringstillfället den 5 juni 2030, varvid antal tilldelade aktier baseras på ett konverteringsunderlag som jämförs med respektive initialt enskilt värderingsbelopp.

Konvertibelvillkor	2026-03-31	2025-12-31
Antal konvertibler	12 361 992 st	12 361 992 st
Värde konvertibler vid periodens ingång, TSEK	10 860	12 361
Underliggande innehav	Bozzil AB (5%) Pet Union Sweden AB (10%) LaneTalk AB (12%)	Bozzil AB (5%) Pet Union Sweden AB (10%) LaneTalk AB (12%)
Konverteringsdatum	Senast 5 juni 2030	Senast 5 juni 2030
Värdejustering	+50 % av värdeuppgång adderas -100 % av värdenedgång avräknas mot initialt enskilt värderingsbelopp	+50 % av värdeuppgång adderas -100 % av värdenedgång avräknas mot initialt enskilt värderingsbelopp
Värdet förändring under perioden, TSEK	-2 545	-1 502
Värde konvertibler vid periodens utgång, TSEK	8 314	10 860

Övriga skulder

Övriga skulder avser en revers på portföljförvärvet med Aggregate Media på 12,7 MSEK. Resterande övriga skulder avser kostnader relaterade till verksamheten bland annat upplupna semesterkostnader, leverantörsskulder och lagstadgade sociala avgifter.

NOT 5. TRANSAKTIONER MED NÄRSTÅENDE

Under kvartalet har bolaget anlitat Gernandt & Danielsson Advokatbyrå AB för juridisk rådgivning i portföljtransaktioner uppgående till 445 TSEK, där styrelseledamoten Mikael Borg är partner.

NOT 6. VÄSENTLIGA HÄNDELSER EFTER PERIODENS UTGÅNG

Till ny styrelseledamot och styrelsens ordförande föreslås Peter Brodén, grundare och VD för Aggregate Media med över 20 års erfarenhet av aktivt ägande i tillväxtbolag.

Noter och tilläggsupplysningar

NOT 7. DEFINITIONER

SUBSTANSVÄRDE

Nettovärdet av koncernens tillgångar vid periodens utgång, vilket utgörs av marknadsvärdet på bolagets aktieportfölj, likvida medel och övriga tillgångar, minus eventuella skulder.

Substansvärde (TSEK)	2026-03-31	2025-03-31	2025-12-31
Noterade värdepappersinnehav	-	105 892	-
Onoterade innehav	76 602	3 391	64 239
Likvida medel	32 682	2 131	36 389
Övriga tillgångar	1 885	1 589	1 915
Övriga skulder	-22 599	-401	-13 692
Substansvärde	88 571	112 602	88 851

SUBSTANSVÄRDE PER AKTIE

Substansvärdet dividerat med antalet utestående stamaktier (aktieslag A och B) vid periodens utgång.

Substansvärde per aktie	2026-03-31	2025-03-31	2025-12-31
Substansvärde, TSEK	88 571	112 602	88 851
Totalt antal aktier vid periodens slut, st	60 842 287	29 000 905	60 842 287
Redovisat substansvärde per aktie, kr	1,46	3,88	1,46

NETTOFÖRVALTNINGSKOSTNAD

Nettoförförvaltningskostnad avser totala förvaltningskostnader minus eventuella intäkter relaterade till koncernens interna tjänster och transaktioner. Justerad nettoförförvaltningskostnad har reducerats med kostnader av engångskaraktär relaterade till verksamhetsomställningen.

Nettoförförvaltningskostnad (TSEK)	2026-03-31	2025-03-31	Helår 2025
Förvaltningskostnader koncern	-2 591	-1 519	-17 544
Övriga intäkter	-	367	700
Nettoförförvaltningskostnad	-2 591	-1 152	-16 844
Kostnader av engångskaraktär	445	-	8 877
Nettoförförvaltningskostnad, justerad	-2 145	-1 152	-7 968
Andel av substansvärde	2,42%	1,02%	8,97%

Noter och tilläggsupplysningar

NOT 8. TECKNINGSOPTIONER

Totalt finns 3 374 193 utestående teckningsoptioner till Bolagets nyckelpersoner.

Teckningsoptionerna har värderas enligt Black & Scholes värderingsmodell. Teckningskursen är 1,50 kronor per ny aktie, motsvarande 135 procent av den genomsnittliga volymvägda betalkursen under perioden 21 juli–25 september 2025. Teckning av nya aktier kan ske från 31 oktober 2028 till 28 februari 2029.

Teckningsoptionsägare	Antal	Andel
Zinkendamm Invest AB (Gerda Mazi Larsson)	2 196 128	65,1%
Niklas Midby	658 839	19,5%
Charlotte Ahlström	219 613	6,5%
Gullbrohult Invest AB (Mikael Borg)	219 613	6,5%
Hunter & Hane Capital Partners AB (Pauline Holst Blomqvist)	80 000	2,4%
Summa	3 374 193	100%

Collaxio AB (publ)

Besöksadress: Stureplan 3 SE-111 45 Stockholm

Postadress: Jakobsbergsgatan 2 SE-111 44 Stockholm

E-post: info@collaxio.com

Hemsida: www.collaxio.com

collaxio