

TAMTRON

WEIGH TO KNOW

oz

kg

3 900

kg

lb

t

2 725

kg

kg

140

kg

VUOSIKERTOMUS
2022



TULEVAISUUDESSA VAADITAAN TARKOIN OPTIMOITUJA MATERIAALIVIRTOJA – JALOSTAMME KILOT KESTÄVÄKSI LIIKE- TOIMINNAKSI.

245
lb

889
kg

558
kg

SISÄLTÖ

- 2 Sisällysluettelo
- 3 Tamtron lyhyesti
- 4 Vuoden kohokohtia
- 5 Toimitusjohtajan katsaus
- 7 Toimintaympäristö ja tulevaisuus
- 8 Liiketoiminta, ratkaisut ja palvelut
- 9 Asiakastarina / Stena Recycling
- 10 Taloudelliset ja strategiset tavoitteet
- 11 Missio, visio ja arvot
- 12 Asiakastarina / Adolf Lahti
- 13 Vastuullisuus kilpailuetuna
- 15 Hallinnointi ja sijoittajasuhteet
- 16 Tamtronin tiedonantoperiaatteet
- 17 Hallitus
- 18 Johtoryhmä
- 19 Toimintakertomus
- 22 Tilinpäätös
- 42 Miksi sijoittaa Tamtroniin
- 43 Tietoja sijoittajille

KANSAINVÄLINEN PUNNITUSTEKNOLOGIAYHTIÖ JA TIEDONHALLINTA- JÄRJESTELMIEN TOIMITTAJA

Toimitamme punnitusteknologiaamme yli 60 maahan kaikille suurimmille teollisuudenaloille, kuten maanrakennuksen, kaivosalan, puunkäsittelyn, jätteenkäsittelyn ja kierrätysalan, satamateollisuuden, kuljetus- ja logistiikka-alan sekä prosessi- ja valmistavan teollisuuden toimijoille.

Punnitustuotteiden ja punnitustiedon hallintajärjestelmien lisäksi tarjoamme asiakkaillemme elinkaaripalveluita. Niihin kuuluvat vaakojen varmennuspalvelut, huollot ja ylläpito sekä varaosapalvelut.

Kehittämämme punnitustiedon ohjelmistot auttavat asiakkaitamme yhdistämään punnitustiedon automaatti-

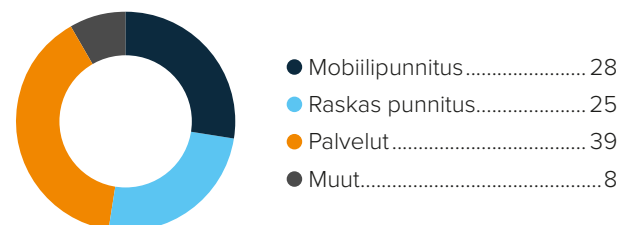
sesti, reaaliaikaisesti ja vaivattomasti yhteen järjestelmään. Ratkaisuisamme hyödynnämme viimeisintä teknologiaa ja ne rakentuvat pilvipalveluiden päälle.

Pääkonttorimme on Tampereella, missä sijaitsee myös tuotteidemme kokoonpano ja testaus. Lisäksi meillä on tytäryhtiöt kahdeksassa eri Euroopan maassa.

Strategiamme mukaisesti tavoittemme on yli kolminkertaistaa liikevaihtomme vuoden 2027 loppuun mennessä vuoden 2021 liikevaihtoon verrattuna. Liikevaihdon kasvusta merkittävä osa (44 miljoonaa euroa) on arvioitu saavutettavan yritysostojen avulla.

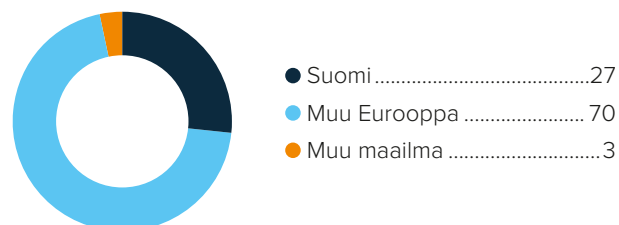
LIKEVAIHTO LIIKETOIMINTA-ALUEITTAIN

%



LIKEVAIHDON MAANTIETEELLINEN JAKAUMA

%



AVAINLUVUT 2022

LIKEVAIHTO 2022

37,1 M€

KÄYTTÖKATE

4,4 M€

KÄYTTÖKATEPROSENTTI

11,9%

HENKILÖSTMÄÄRÄ

187

VUOSITTAISET T&K INVESTOINNIT

8%

VUODEN 2022 KOHOKOHTIA



■ TAMTRON 50 VUOTTA

Tamtron perustettiin vuonna 1972, jolloin elektroniikka tuli voimalla teollisuuteen, sen sovelluksiin ja mittalaitteisiin. Tamperelainen pariskunta Pekka ja Tytti Kysk oivalsivat elektronisten vaa-kojen edut ja perustivat punnitusalan yrityksen nimeltä Tamtron.

Tamtronin kantava ajatus on aina ollut aidon asiakashyödyn tuottaminen – ajan ja vaivan säästäminen sekä asiakkaan arjen helpottaminen.



■ HAASTAVASSA MAAILMANTILANTEESSA VAHVA ORGAANINEN KASVU JATKUI

Asetimme tavoitteeksi vuonna 2022 noin seitsemän prosentin orgaanisen kasvun. Vuodesta 2019 alkanut panostuksemme tuotekehityksessä digitaalisuuteen on tuottanut tulosta, ja vuonna 2022 saavutimme 7,7 prosentin orgaanisen kasvun.

TAMMI HELMI MAALIS HUHTI TOUKO KESÄ HEINÄ ELO SYYS LOKA MARRAS JOULU

■ TANSKALAINEN JYDSK VÆGTFABRIK A/S OSAKSI TAMTRONIA

Tamtron kasvatti toimintaansa Pohjoismaissa ostamalla punnitusratkaisujen jälleenmyyntiin, asennukseen, kalibrointi- ja huoltopalveluihin erikoistuneen tanskalaisen Jydske Vægtfabrik A/S:n. Yrityskauppa on osa Tamtronin kasvustrategiaa ja sen myötä Tamtron vahvistaa asemaansa entisestään Pohjoismaissa. Kauppa julkistettiin 6.4.2022.

■ PÄÄTÖS FIRST NORTH -LISTAUTUMISESTA

Tamtron Group Oyj:n hallitus päätti 24.11. listautumisannin toteuttamisesta ja listautumisesta First North Growth Market Finland -markkinapaikalle.

■ TAMTRONIN OSAKKEILLA ALKOI KAUPANKÄYNTI

Kaupankäynti yhtiön osakkeilla Nasdaq First North Growth Market Finland -markkinapaikalla alkoi perjantaina 2.12. Listautumisannissa Tamtron keräsi noin 10 miljoonan euron bruttovarat laskemalla liikkeeseen 1 602 452 uutta osaketta.

Joulukuussa 2022 Inderes aloitti Tamtronin yhtiöseurannan. Inderesin analyysit voi lukea täältä: <https://www.inderes.fi/fi/yhtiot/tamtron>.

KÄÄNTEENTEKEVÄ VUOSI

■ Vuosi 2022 oli Tamtronille käännteentekevä – listauduimme onnistuneesti Nasdaq First North Growth Market -markkinapaikalle joulukuun alussa. Annissa kerätyt varat mahdollistavat yrityskauppojen rahoituksen ja kasvustrategian toteuttamisen.

KAIKKIEKSI AIKOJEN ENNÄTYSVUOSI

Vuosi 2022 oli meille kaikkien aikojen ennätysvuosi niin liikevaihdon kuin operatiivisen tuloksen osalta. Haastavasta toimintaympäristöstä huolimatta liiketoiminta kehittyi Tamtronin maissa hyvin, saimme uuden kotimarkkinan Tanskaan, lanseerasimme uusia tuotteita ja SaaS-liiketoimintamme kehittyi odotusten mukaisesti.

Ukrainassa alkanut sota aiheutti häiriöitä ja epävarmuutta toimitusketjuihin ja tuotteiden saatavuuteen erityisesti toisen vuosineljänneksen aikana. Vaikeuksista huolimatta saimme toimitukset tehtyä suunnitellusti ja raaka-aineiden ja komponenttien hintojen noususta huolimatta säilytimme myyntikatteet hyvällä tasolla.

LIIKETOIMINTAMME KASVUN AJURIT

Toimitamme ratkaisuja laajasti monille eri teollisuuden aloille ja kansainvälisille markkinoille. Kysyntä teollisille punnitusratkaisuille on vakaata ja asiakassuhteemme ovat tyypillisesti pitkiä.

”

Liikevaihto kasvoi 26 % ja oli 37 miljoonaa euroa. Kasvu syntyi sekä organisesti että yrityskauppoista.

NÄKYMÄT VUODELLE 2023

Näkymät myös vuodelle 2023 ovat vahvat.

Alkuvuonna 2023 toteutettu Lahti Precision yrityskauppa on merkittävä askel Tamtronin kasvustrategian kannalta. Yrityskauppa tuo mukanaan uusia teknologioita täydentämään nykyistä tarjoomaamme. Tamtronin kansainvälinen organisaatio tarjoaa hyvän myyntikanavan tälle laajentuneelle tarjoomalle ja tukee orgaanista kasvuaamme. Yrityskaupan myötä myös Tamtronin SaaS-liiketoiminta ja resurssit vahvistuvat merkittävästi ja pystymme entisestään kiihdyttämään ohjelmistoliiketoiminnan kasvua.

Vuonna 2023 liikevaihdon ennustetaan olevan 50–55 miljoonaa euroa, jossa on mukana Lahti Precisionin yrityskaupan ennustettu liikevaihto. Yritysjärjestelyn luomat synergiat ja mahdollisuudet niin myynnissä kuin toiminnan tehostamisessa sekä SaaS-liiketoiminnan kiihdyttämisessä ovat vuoden 2023 keskeisiä tavoitteita.

2023 näkymiä tukee myös vahva vuodenvaihteen tilauskanta, jossa on kasvua edellisvuoteen 21,4 prosenttia.



TULOS TEHDÄÄN YHDESSÄ

Tavoitteemme on olla paras ja innovatiivisin punnitusteknologiayhtiö. Toimintamme ei ole pelkästään tuotteita ja palveluita, vaan tiivistä yhteistyötä omien työntekijöidemme, asiakkaiden ja kumppanien kanssa.

Olemme luotettava, avoin ja rohkea toimija, joka huolehtii myös vastuullisuusasioista ja sidosryhmistämme. Tamtronin toimintakulttuuri rohkaisee työntekijöitä innovaatioihin. Teknologioiden ja innovoinnin lisäksi panostamme myös vahvasti myyntiin ja markkinointiin.

Yhtiön tunnettavuus kasvoi listautumisen myötä merkittävästi ja mielenkiinto sijoittajien keskuudessa Tamtronia kohtaan kasvaa tasaisesti. Olemme nyt myös työnantajana aiempaa tunnetumpi ja houkuttelevampi.

Näiden asioiden yhdistelmä edesauttaa asetettujen taloudellisten tavoitteiden saavuttamisessa.

Liiketoiminnan mainiota kehitystä vuonna 2022 ei olisi voitu saavuttaa ilman työntekijöitämme, jotka vastasivat asiakkaidemme odotuksiin ja ylittivät ne. Haluan myös kiittää asiakkaitamme, osakkeenomistajia, hallitusta ja muita sidosryhmiä heidän arvokkaasta tuestaan.

Mikko Keskinen

Toimitusjohtaja

NÄKYMÄT JA OHJEISTUS VUODELLE 2023

■ Digitaalinen punnitus on jo arkipäivää Pohjoismaissa, joten olemme etulyöntiasemassa, kun Keski-Euroopan markkinat siirtyvät punnituksessa digitalisaation hyödyntämiseen.

Uskomme taloudellisen taantuman jopa nopeuttavan digitaalista kehitystä, kun yritykset hakevat tuottavuutta ja kulusäästöjä kaikissa toiminnoissaan.

Digitalisaation eteneminen lisää kysyntää SaaS-pohjaisille ratkaisuille, kun yritykset tehostavat ja kehittävät omaa toimintaansa. Tämä kehitys jatkuu myös tulevaisuudessa ja ohjaa Tamtronin tuote- ja palvelustrategiaa sekä tuotekehitystä.

TULOSENNUSTE VUODELLE 2023

- Tamtron arvioi liikevaihdon olevan noin 50–55 miljoonaa euroa tilikaudella 2023 (kasvua noin 40 prosenttia verrattuna tilikauteen 2022).

OSINKOPOLITIIKKA

Yhtiön osinkopolitiikkana on jakaa osinkoa keskipitkällä aikavälillä 20–30 prosenttia tilikauden tuloksesta, mutta muun muassa strategian mukaiset investoinnit kasvuun sekä yhtiön tuloskehitys ja -näkömät voivat vaikuttaa osinkojen maksamiseen tulevaisuudessa.



LIIKETOIMINTA, RATKAISUT JA PALVELUT

Tamtronin helppokäyttöiset vaa'at ja monipuoliset punnitustiedon hallintajärjestelmät auttavat tehostamaan asiakkaiden toimintaa ja yhdistämään kaiken punnitukseen liittyvän tiedon automaattisesti, reaaliaikaisesti ja vaivattomasti yhteen järjestelmään.

Tamtronin tarjoamat vaakaratkaisut voidaan jaotella kahteen segmenttiin niiden käyttötarkoituksen mukaan: liikkuvan kaluston ja raskaan kaluston vaakoihin.

Liikkuvan kaluston vaakoihin kuuluvat muun muassa erilaiset pyöräkuormaajavaa'at, materiaali-, kone-, puuta- ja nosturivaat sekä dumperivaat, jotka asennetaan kiinteästi kalustoon. Tamtron toimii myös OEM-toimitajana useille koti- ja ulkomaisille kone- ja laitevalmistajille.

Raskaan kaluston vaakoja taas käytetään junavau- nujen ja kuorma-autojen punnitsemiseen, ja ne voidaan asentaa asiakkaan tehdas-, terminaali- ja satama-alueille ja junavaat raitainfraan.

Tamtron on ollut toimialan edelläkävijä ja tuonut monet innovaatiot ensimmäisenä markkinoille. Yhtiön johto arvioi, että muun muassa uusi SaaS-pohjainen autovaaka- sovellus yhdistettynä pilvipalveluun on maailman nopein, mahdollistaa mobiililaitteikäytön ja vähentää siten fyysisten laitteiden tarpeita.

Vaakojen lisäksi Tamtron tarjoaa kattavat elinkaa- ripalvelut (asennus-, kunnossapito-, varmennus- ja huoltopalvelut) punnituslaitteille. Varmennuspalveluilla taataan punnitustulosten tarkkuus ja vaakojen soveltuvuus kaupalliseen käyttöön. Lisäksi Tamtron tarjoaa vaakoihin yhteensopivia ohjelmistopalveluita jatkuva laskutteisella palvelumallilla.

Ohjelmistopalvelut yhdistyvät pilvipalvelua hyödyntäen punnitusjärjestelmiin kooten kaiken punnitukseen liittyvän tiedon yhteen paikkaan helposti asiakkaan saataville. Pilviratkaisut mahdollistavat myös ohjelmistopäivitykset, etähuollot ja diagnostiikan.

Tamtronin pilvipalvelupohjainen punnitustiedon- hallintajärjestelmien tarjooma koostuu tällä hetkellä kahdesta ratkaisusta: WNexuksesta ja uuden sukupolven pilviratkaisusta One Cloudista sekä One Cloudin päälle rakentuvasta vaakaohjelmien tarjoomasta. Ohjelmien avulla punnitustietoa voidaan hyödyntää reaaliaikaisesti asiakkaan toiminnassa.

Tamtron toimii yhdeksässä eri Euroopan maassa. Yhtiön pääkonttori sijaitsee Tampereella. Lisäksi Tamtronilla on tytäryhtiöt kahdeksassa eri maassa: Ruotsissa, Norjassa, Tanskassa, Virossa, Puolassa, Saksassa, Tšekissä ja Slovakiassa. Tamtronin tytäryhtiö Vaakatalo Oy valmistaa ja myy edullisemman hintaluokan vaakalaitteita, tarjoaa huolto- ja asennuspalveluita sekä kattavan varaosavalikoiman,

Yhtiön tuotteiden kehitys, kokoonpano ja testaus tapahtuu pääosin Tampereella, jossa myös yhtiön johto ja hallinto toimii.

Tamtron hankkii tarvitsemansa materiaalit, komponentit ja tekniikan maailmanlaajuisen toimittajaverkostonsa kautta. Yhtiön johto katsoo, että tehokas ja laaja hankin- taverkosto on yhtiön vahvuus, joka parantaa kustannus- tehokkuutta ja varmistaa korkealaatuisten komponenttien jatkuvan saatavuuden.

Tamtronin helppokäyttöiset vaa'at ja monipuoliset punnitustiedon hallintajärjestelmät auttavat tehostamaan asiakkaiden toimintaa ja yhdis- tämään kaiken punnitukseen liittyvän tiedon automaattisesti, reaaliaikai- sesti ja vaivattomasti yhteen järjestelmään. Pilviratkaisut mahdollistavat myös ohjelmistopäivitykset, etähuollot ja diagnostiikan.



ASIAKASTARINA

TAMTRONIN SAAS-PALVELU VAKUUTTI STENA RECYCLINGIN

■ Materiaalien kierrätykseen erikoistunut Stena Recycling Oy uusi punnitusjärjestelmänsä. Uuden järjestelmän haluttiin sopivan myös yrityksen uuteen ERP-järjestelmään.

OSA RUOTSALAISTA STENA-MONIALAKONSERNIA

KIERRÄTTÄÄ JOPA

300

 TUHATTA TONNIA
MATERIAALIA SUOMESSA

17

 TOIMIPAIKKAA
SUOMESSA

Stena Recycling Oy päätyi päivittämään järjestelmänsä Tamtronin pilvipohjaiseen -autovaakaohjelmistoon, jota kehitettiin yhteistyössä yrityksen tarpeisiin.

– Tamtronin SaaS-pohjaisessa punnitusjärjestelmässä oli paljon hyviä ominaisuuksia. Erityisesti meitä kiinnostivat mobiilipunnitus ja mahdollisuus päivittää samanaikaisesti kaikkien yksiköiden järjestelmät. Lisäksi voimme seurata punnituksia reaaliaikaisesti, kertoo Stena Recyclingin turvallisuuspäällikkö Tanja Mäenpää.

Tamtronin ja Stena Recyclingin autovaakaohjelmiston käyttöönottoprojekti alkoi syksyllä 2021. Ensimmäiset yksiköt ottivat uuden järjestelmän käyttöön vuoden 2022 maaliskuussa.

– Teimme todella paljon tiivistä yhteistyötä Tamtronin kanssa ohjelmiston kehittämisen suhteen. Erityisesti vaakaoperaattorit olivat meiltä aktiivisesti mukana. Saimme kehitystyöhön kentältä valtavasti ideoita, joista suurin osa myös toteutettiin. Tamtronilla on ollut vahva tahto saada järjestelmä toimimaan juuri meidän liiketoimintaympäristössämme, ja siinä on onnistuttu mielestäni todella hyvin, Mäenpää summaa.

Stena Recyclingin henkilöstö oli mukana koko kehitystyön ajan.

– Projekti on ollut todella mielenkiintoinen alusta lähtien. Meitä on kuunneltu, ja ohjelmistoa on pystytty rakentamaan niin, että se varmasti palvelee tarkoitustaan. Uuden opettelu ottaa aina aikansa, mutta käyttökokemusten jälkeen palaute on ollut positiivista, työnjohtaja Antti Lehtonen sanoo.



LUE LISÄÄ

tamrongroup.com/fi/asiakastarinat/case-one-scalex-vakuutti-stena-recycling-oy/


TALOUDELLISET JA STRATEGISET TAVOITTEET

■ Strategiamme mukaisesti tavoitteena on yli kolminkertaistaa liikevaihtomme vuoden 2027 loppuun mennessä vuoden 2021 liikevaihtoon verrattuna. Liikevaihdon kasvusta merkittävä osa on arvioitu saavutettavan yritysostojen avulla.

TALOUDELLISET TAVOITTEET

- Kannattava kasvu ja 96 miljoonan euron liikevaihto vuoden 2027 loppuun mennessä.
- Ohjelmistoliiketoiminnassa SaaS-ratkaisujen osuus 10 prosenttiin liikevaihdosta vuoden 2027 loppuun mennessä.
- Punnitusliiketoiminnan liikevaihdon osalta tavoite oli saavuttaa noin 22 prosentin keskimääräinen vuosittainen kasvu aikavälillä 2021–2027.

STRATEGISET TAVOITTEET

1. Liikevaihdon kasvu organisesti ja valikoiduin yritysostoin

- Yritysostoilla on tarkoitus tukea Tamtronin tavoitetta olla oman alansa teknologiajohtaja.
- Tamtron tavoittelee kasvua vaakaliiketoiminnan ohella ohjelmistoliiketoiminnasta.

2. Laajentuminen uusille maantieteellisille markkinoille erityisesti yritysostojen avulla

- Yritysstot suunnataan tarkasti valittuihin kohteisiin lähinnä Euroopan markkinalla.
- Vuositasolla tavoitteena on toteuttaa keskimäärin 1–2 yrityskauppaa keskipitkällä aikavälillä.
- 96 miljoonan euron liikevaihtotavoitteesta vuoden 2027 loppuun mennessä, 44 miljoonaa euroa on arvioitu saavutettavan yritysostojen avulla.

- Noin 40 potentiaalista kohdeyritystä identifioituna.
- Potentiaalisten ostokohteiden liikevaihdot vaihtelevat 1–15 miljoonan euron välillä
- Yritysstostrategiassa korostuvat erityisesti yhtiöt, joiden tuote- ja palvelutarjooma sekä asiakaskunnat ovat samankaltaisia kuin Tamtronilla, jotta pystyttäisiin maksimoimaan mahdollinen ristiinmyyminen.

3. Ohjelmistopalveluiden myynnin kasvattaminen

- Osana yritysostostrategiaa yhtiö on asettanut tavoitteekseen kasvattaa SaaS-palveluiden myynnin 10 prosenttiin liikevaihdosta vuoden 2027 loppuun mennessä.
- Yhtiö on arvioinut markkinapotentiaalikseen noin 20 000–30 000 liikkuvan kaluston vaakaa ja 60 000–70 000 raskaan kaluston vaakaa, joihin Tamtronin punnitus sekä ohjelmistoratkaisut olisivat kytkettävissä. Tällä hetkellä noin 3 000 Tamtronin vaakaa on kytketty pilvipalveluihin.

MISSIO, VISIO JA ARVOT

■ Tamtron on kansainvälinen, innovatiivinen ja kasvava teollisten punnitus- ja tiedonhallintaratkaisujen toimittaja. Meillä on toimintaa kahdeksassa maassa Euroopassa, ja konsernissa työskentelee noin 180 alan ammattilaista. Tamtronin tuotteita viedään yli 60 maahan Euroopan kotimarkkinoiden ja laajan jälleenmyyjäverkoston kautta.

■ Tamtronin visiona on olla paras ja innovatiivisin punnitusteknologiayhtiö ja kasvava kansainvälinen toimija.

■ Tamtronin arvot ovat asiakasläheisyys, tuloksellisuus, jatkuva kehittyminen, tiimityö ja tietotaito.

ASIAKASLÄHEISYYS

Tamtron ymmärtää asiakkaiden tarpeet ja luo lisäarvoa.

TULOSELLISUUS

Kannattava kasvu mahdollistaa kehityksen, vakavaraisuuden ja hyödyt kaikille sidosryhmille.

JATKUVA KEHITTÄMINEN

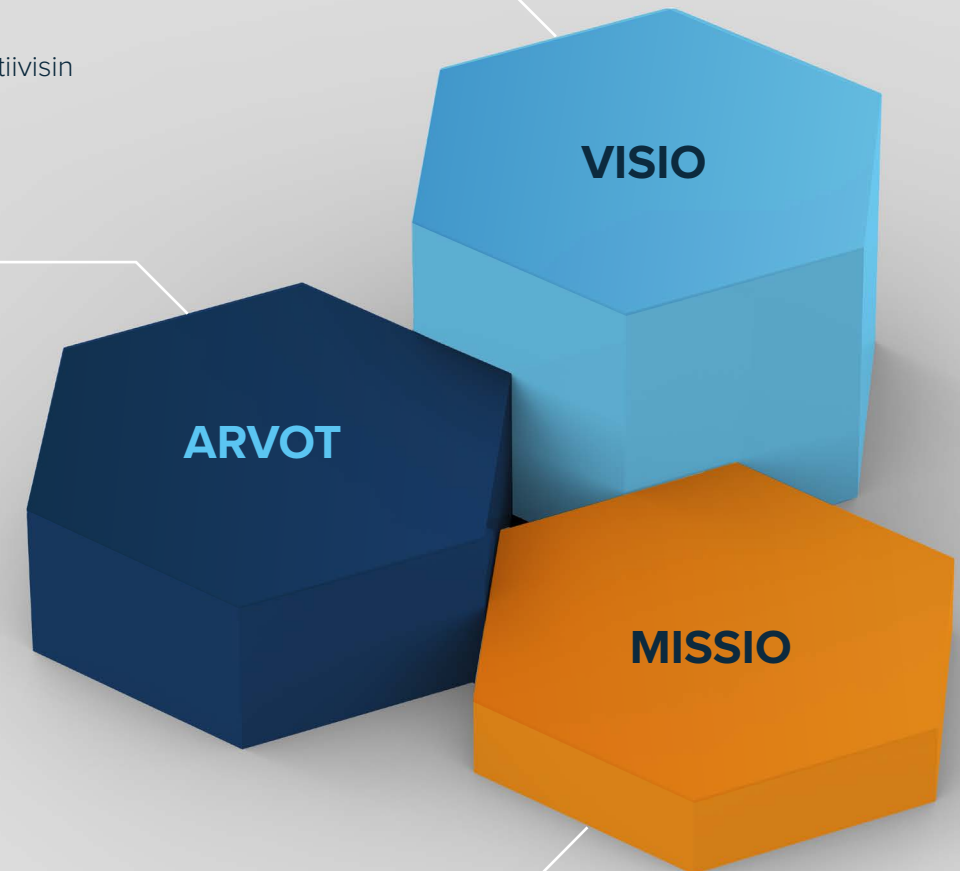
Tamtron pyrkii jatkuvasti parempaan ja näkee virheet oppimismahdollisuuksina.

TIIMITYÖ

Tamtron välittää asiakkaista, työntekijöistä ja työyhteisöstä, kantaa vastuuta ja ottaa omistajuutta.

TIETOTAITO

Tamtron hallitsee teknologiat ja regulaation, ydinosaaminen on yhtiössä.



■ Missiona on täyttää asiakkaiden tarpeet punnitusteknologioissa ja tiedonhallinnassa. Yhtiö toimittaa markkinoiden laadukkaimmat punnitus- ja punnitustiedonhallintaratkaisut sekä parhaan asiakaskokemuksen kustannustehokkaasti ja kannattavasti. Tamtronin ratkaisut mahdollistavat tehokkaan tuotannon, kaupalliset hyödyt, informaatioarvon ja kestäväen kehityksen.

ASIAKASTARINA

ADOLF LAHTI TARVITSEE REAALI- AIKAISTA PUNNITUSDATAA

■ Adolf Lahden 400 koneyksikköä toimivat monipuolisesti metsäteollisuuden, suur- ja kaivosteollisuuden, satamien sekä kaupan palveluksessa.

ADOLF LAHTI

YLI	10 milj.	PUNNITTUA KUUTIOTA MATERIAALINKÄSITTELY- KONEVAAOILLA
	25	TOIMIPISTETTÄ ERI PUOLILLA SUOMEA
	150	TYÖNTEKIJÄÄ
	400	KONEYKSIKKÖÄ

Kalusto on asiakkaiden vaatimusten mukaan räätälöityä. Kun yrityksellä on käytössä suuri määrä kalustoa, se tarkoittaa, että punnitustiedon on pysyttävä hallinnassa.

Kalusto käsittelee päivän aikana valtavan määrän erilaisia materiaaleja, joten tarkan punnituksen merkitys on erittäin suuri. Yrityksellä on käytössään laaja valikoima, noin 40 Tamtronin vaakaa muun muassa materiaalinkäsittelykoneissa ja pyöräkuormaajissa.

Adolf Lahden toimitusjohtaja Pekka Pölläsen mukaan kerättävä data ja tavat, jolla sitä jalostetaan ja siirretään pilveen, ovat vähintään yhtä ratkaisevassa roolissa kuin itse koneisiin asennettava vaaka. Asiakasvaatimusten mukaan kaupallista punnitusta tehdään isoilla materiaalinkäsittelykoneilla.

– Markkina kasvaa jatkuvasti ja asiakkaat haluavat entistä enemmän tietoa materiaali-
virroista: miten tavara liikkuu ja millaisia tonneja missäkin vaiheessa prosessia ja toimitus-
ketjua on, kertoo Adolf Lahden toimitusjohtaja Pekka Pöllänen.

Tamtronin asiakaspalvelu ja palvelualltius saavat Pölläselä kiitosta. Erityismaininnan saavat varaosien saatavuus ja käyttäjätuki yhteyshenkilöiltä sekä vaakojen laatu ja kestävyys.

– Tamtronin vaa’at ovat olleet hyvin käyttövarmoja. Olemme punninneet toista miljoonaa kuutiota tavaraa materiaalinkäsittelykonevaoilla, joissa on riipukeanturit, eikä mitään isompia ongelmia ole ollut. Vaa’at huolletaan, kunnossapidetään ja tarkastetaan Tamtronin toimesta vuosittain kesälomaseisokin aikaan. Myös kontrollipunnitus on toimipisteissämme jokapäiväinen rutiini, Pöllänen kertoo.



LUE LISÄÄ
tamtrongroup.com/fi/asiakastarinat/case-adolf-lahti/



VASTUULLISUUS KILPAILUETUNA

■ Vastuullisuus on Tamtronin toiminnan kulmakivi ja kilpailuetu. Tamtron yhdistää vastuullisuuden kaikkiin toimintoihinsa sekä parantaa kilpailukykyään kehittämällä ja tarjoamalla ratkaisuja, jotka pienentävät myös asiakkaiden ympäristökuormitusta.

Tamtronilla on korkeat eettiset standardit toiminnalleen – ja samat vaatimukset pätevät myös kumppaneihin. Alan johtavana yrityksenä Tamtron tunnistaa mahdollisuutensa ja velvollisuutensa vaikuttaa ja kehittää ympäristöystävällisempiä punnitusratkaisuja ja näin uudistaa koko toimialaa.

Tamtron on sitoutunut asiakkaisiinsa, työntekijöihinsä sekä ympäröivään yhteisöön, ja haluaa kehittää yhdessä kestävämpää tulevaisuutta. Vastuullisuus on oleellinen osa yhtiön liiketoimintaa.

PAREMMAN YMPÄRISTÖN PUOLESTA

Tamtronin asiakkaat toimivat eri teollisuuden aloilla, muun muassa jätteenkäsittelyssä ja kierrätyksessä, metsäteollisuudessa, rakennus- ja kaivosalalla, satamissa, kuljetuksessa ja logistiikassa sekä valmistavassa teollisuudessa.

Asiakkailla on mahdollisuus vähentää energiankulutusta tehokkaan logistiikan ja tuotantoketjujen kautta Tamtronin tuotteiden ja palveluiden avulla.

Tamtronin ratkaisut auttavat asiakkaita sekä saavuttamaan aiempaa paremman tehokkuuden että matalammat kulut, mutta myös pienentämään ympäristökuormitustaan vähentämällä energia- ja materiaalikustannuksia.

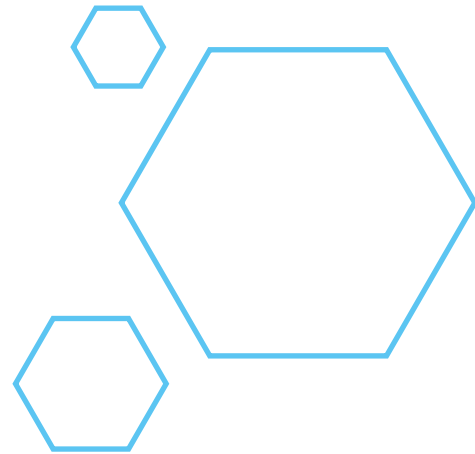
Punnitseminen osana olemassa olevia prosesseja tarkoittaa keskeytymätöntä työntekoa sekä katkeamatonta logistiikkaketjua. Tamtronin One Cloud -palvelu mahdollistaa automaattisen, reaaliaikaisen ja luotettavan tiedonkulun läpi organisaation. Käytännössä ylimääräiset pysähdykset punnitusta varten voidaan karsia, mutta myös fyysisten dokumenttien toimituksesta ja manuaalisesta työstä päästään eroon, jolloin toiminta tehostuu ja inhimillisten virheiden määrä pienenee.

Tamtronin pitkäikäisillä tuotteilla, kattavilla huoltopalveluilla ja ohjelmistopäivityksillä varmistetaan pitkä elinkaari asiakkaiden kalustolle. Tamtronin ratkaisut estävät ylläastauksen, ja näin pienennetään vahinko- ja onnettomuusrisiä sekä alilastauksen optimoiden kuormat ja vähentäen toiminnan ympäristökuormaa.

Suurin osa tutkimus- ja kehityskuluista on suunnattu tuotteisiin ja palveluihin, jotka tekevät asiakkaiden toimintoista sujuvat ja resurssitehokkaat. Omissa prosesseissaan Tamtron käyttää erittäin vähän energiaa ja vettä, mutta pyrkii silti jatkuvasti pienentämään ympäristöjalanjälkeään.

Tamtron on sitoutunut asiakkaisiinsa, työntekijöihinsä sekä ympäröivään yhteisöön, ja haluaa kehittää yhdessä kestävämpää tulevaisuutta.





TAMTRONIN SOSIAALINEN VASTUU

Työntekijöistä huolehtiminen sekä hyvän työnantajan maineen ylläpitäminen ovat keskeisiä tekijöitä uusien työntekijöiden houkuttelemiseksi. Tamtron kiinnittää erityistä huomiota työntekijöidensä hyvinvoinnin ja motivaation ylläpitoon.

Tamtron haluaa tarjota positiivisen ja turvallisen työympäristön, jossa työntekijöiden fyysiseen ja henkiseen hyvinvointiin, oikeudenmukaisuuteen, ammatillisen osaamisen kehitykseen ja sisäiseen viestintään kiinnitetään huomiota. Tamtron kartoittaa työntekijöiden tyytyväisyyttä ja hyvinvointia henkilöstökyselyillä joka toinen vuosi.

Viimeisimmässä kyselyssä vuonna 2021 Tamtron saavutti toimialansa keskiarvoa paremmat tulokset jokaisella mitatulla mittarilla. Työntekijöiden suositteluindeksi (eNPS) oli merkittävästi korkeampi kuin verrokkiryhmällä (Tamtronin eNPS oli 25, kun verrokkiryhmän oli 2).

Tamtron on saanut erityisen hyvät arviot johtamisesta ja työelämän tasapainosta. Vuonna 2022 työntekijöiden vaihtuvuus oli 7 prosentin tasolla, joka on selvästi alle toimialan keskiarvon sekä työntekijä että toimihenkilöpuolella. Vakavia työtaturmia ei raportoitu koko vuoden aikana. Tamtronin yrityskulttuuri rohkaisee työntekijöitä innovaatioihin ja uusien työtapojen kokeilemiseen jämähtämättä vanhoihin rutiineihin ja pelkäämättä epäonnistumisia.

Tamtronilla on liiketoimintaa useissa maissa, joten on erittäin tärkeää, että paikallisen lainsäädännön asettamien

vaatimusten noudattaminen varmistetaan kaikkialla. Tamtronin ratkaisut ja punnitusalan asiantuntijuus auttavat asiakkaita toimimaan säädösten ja viranomaisvaateiden mukaisesti. Lisäksi konsernitason eettisellä käsikirjalla pyritään varmistamaan konsernin yhteisten standardien toteutuminen.

Suomessa Tamtron on Teknologiateollisuuden työnantajat ry:n jäsen ja siten toimialan valtakunnallisen työehtosopimustoiminnan piirissä. Työntekijöiden oikeus työehtosopimusneuvotteluihin toteutuu soveltuvan kansallisen lainsäädännön mukaisesti.

TAMTRONIN HYVÄ HALLINTOTAPA

Tärkeimmät kulmakivet Tamtronin toiminnoissa ovat ammattimaisuus, motivoitunut henkilöstö sekä vastuullinen toiminta, joita on kuvattu yhtiön ISO 9001:2015-laaturjärjestelmässä. Tamtron tunnetaan hyvästä maineestaan ja pitkäaikaisista asiakassuhteistaan. Brändinsä suojelemiseksi jakeluverkostolle on asetettu korkeat laatustandardit.

Alihankintamallinsa myötä Tamtron kiinnittää erityistä huomiota hankintaketjuunsa valikoimalla yhteistyökumppaneikseen tunnetut ja luotettavat kumppanit. Tamtron edellyttää kumppaneiltaan samoja vastuullisuusperiaatteita mitä yhtiö on asettanut omalle toiminnalleen.

Tamtron vastaanottaa asiakkaistaan tietoja palveluiden tuottamisen ohessa. Tämän vuoksi tietoturva ja yksityisyys ovat Tamtronille erityisen tärkeitä. Tietoturvallisuus ja datan yksityisyys auditoitiin viimeksi vuonna 2018. Tamtron on kehittänyt tietoturvaa siitä lähtien jatkuvasti.

SITOUTUNUT VASTUULLISUUTEEN

Vastuullisuus on osa Tamtronin dna:ta. Ratkaisujen on oltava luotettavia ja säädösten mukaisia, ja niiden tuotama data toimii mahdollistajana myös asiakkaidemme vastuullisuudessa.

Tamtron uskoo, että vastuullisilla ratkaisuilla saavutetaan keskeistä kilpailuetua uusien asiakkaiden ja henkilöstön houkuttelemiseen. Tästä syystä vastuullisuuden jatkuva kehitys pysyy Tamtronin toiminnan kulmakivenä.



HALLINNOINTI JA SJOITTAJASUHTEET

■ Tamtron Oyj on suomalainen julkinen osakeyhtiö, jonka osakkeet on listattu Nasdaq Helsinki Oy:n ylläpitämällä Nasdaq First North Growth Market Finland -markkinapaikalla. Yhtiön kotipaikka on Tampere.

Tamtronin johtaelinten vastuut ja velvollisuudet määräytyvät Suomen lakien mukaisesti. Yhtiön päätöksenteossa ja hallinnossa noudatetaan osakeyhtiölakia (624/2006 muutoksineen), yhtiön yhtiöjärjystä, näitä hallinnointiperiaatteita ja Nasdaq First North Growth Market Rulebook –sääntöjä, arvopaperimarkkinalainsäädäntöä sekä muita soveltuvia säännöksiä.

WWW-SIVUT

Yhtiön hallinnointiperiaatteita ylläpidetään yhtiön internet-sivuilla osoitteessa <https://tamrongroup.com/fi/sijoittajat/hallinnointi>. Myös yhtiötiedotteet, tilinpäätöstiedot sekä osavuositarkastukset löytyvät yhtiön verkkosivuilta.

YHTIÖKOKOUS

Yhtiön varsinainen yhtiökokous on pidettävä vuosittain kuuden kuukauden kuluessa tilikauden päättymisestä.

Varsinaisessa yhtiökokouksessa osakkeenomistajat päättävät muun muassa taseen osoittaman voiton käytämisestä, vastuuvapauden myöntämisestä hallituksen jäsenille ja toimitusjohtajalle, hallituksen jäsenten ja tilintarkastajien valitsemista sekä näiden palkkioista.

Ylimääräinen yhtiökokous on kutsuttava koolle tiettyjen asioiden käsittelyä varten silloin, kun hallitus pitää sitä

tarpeellisenä tai kun yhtiön tilintarkastaja tai osakkeenomistajat, jotka edustavat yhdessä vähintään yhtä kymmenesosaa kaikista yhtiön liikkeeseen laskemista ja ulkona olevista osakkeista, sitä kirjallisesti vaativat.

 **LUE LISÄÄ**
tamrongroup.com/yhtiojarjestys

HALLITUS

Tamtronin yhtiöjärjestyksen mukaan yhtiön hallitukseen kuuluu vähintään kolme ja enintään seitsemän jäsentä. Yhtiön hallituksen jäsenen toimikausi päättyy hänen valintaansa seuraavan varsinaisen yhtiökokouksen päättyessä.

Tamtronin hallituksen jäsenet ovat riippumattomia yhtiön merkittävistä osakkeenomistajista, Pentti Asikaista lukuun ottamatta, sekä yhtiöstä.

 **LUE LISÄÄ**
tamrongroup.com/hallitus

TOIMITUSJOHTAJA JA JOHTORYHMÄ

Hallitus nimittää ja erottaa toimitusjohtajan, päättää toimitusenteen taloudellisista etuuksista ja muista ehdoista voimassa olevan, yhtiökokoukselle esitetyn palkitsemispo-

litiikan puitteissa sekä valvoo toimitusjohtajan toimintaa.

Toimitusjohtajan tehtävänä on johtaa Tamtronin toimintaa yhtiön hallituksen antamien ohjeiden ja määräysten mukaisesti. Toimitusjohtaja vastaa yhtiön juoksevasta hallinnosta ja päivittäisestä johtamisesta osakeyhtiölain sekä hallituksen antamien ohjeiden ja määräysten mukaisesti.

Yhtiön johtoryhmä toimii toimitusjohtajan tukena operatiivisten asioiden käsittelyssä.

Osakeyhtiölain mukaisesti yhtiön hallituksen jäsenille maksettavista palkkioista päättävät osakkeenomistajat varsinaisessa yhtiökokouksessa.

 **LUE LISÄÄ**
[tamrongroup.com/toimitusjohtaja ja johtoryhmä](https://tamrongroup.com/toimitusjohtaja_ja_johtoryhma)

PALKITSEMINEN

Palkitsemisraportti esitellään vuosittain yhtiön varsinaisessa yhtiökokouksessa vuodesta 2023 alkaen.

SISÄPIIRIHALLINTO

Tamtron noudattaa sisäpiiriohjeistuksessa ja sisäpiirihallinnossa MAR:n ja sen nojalla annettujen määräysten vaatimuksia. Lisäksi yhtiö noudattaa yhtiön hallituksen hyväksymää sisäpiiriohjetta.

Tamtron noudattaa viestinnässään Suomen lainsäädäntöä, markkinoiden väärinkäyttöasetuksen (EU No. 596/2014, "MAR") määräyksiä, Nasdaq Helsinki Oy:n soveltuvia sääntöjä ja ohjeita sekä Euroopan arvopaperimarkkinaviranomaisen (ESMA) ja Finanssivalvonnan ohjeita. Lisäksi yhtiö noudattaa sen sisäisiä sääntöjä ja ohjeita.

Tamtronin sisäpiiriasioiden valvonnasta vastaa Miika Tuominen. Hän vastaa mm. siitä, että sisäpiiritietoa käsittelevät henkilöt ovat tietoisia sisäpiirimääräyksistä ja että he noudattavat kaupankäyntirajoituksia.

TILINTARKASTAJAT

Yhtiöjärjestyksen mukaan yhtiöllä tulee olla tilintarkastaja, joka on Patentti- ja rekisterihallituksen hyväksymä tilintarkastusyhteisö. Tilintarkastajan toimikausi päättyy valintaa seuraavan varsinaisen yhtiökokouksen päättyessä.

Hallitus valmistelee yhtiökokoukselle ehdotuksen tilintarkastajan valinnasta ja tilintarkastajan palkkiosta ja yhtiökokous valitsee yhtiön tilintarkastajan ja päättää tilintarkastajan palkkiosta.

Tamtronin lakisääteinen tilintarkastaja on tilintarkastusyhteisö KPMG Oy Ab Oy, Petri Sonnisen ollessa päävastuullinen tilintarkastaja.

HYVÄKSYTTY NEUVONANTAJA

Translink Corporate Finance Oy toimii Tamtronin Nasdaq First North Growth Market Rulebook -sääntöjen mukaisena hyväksyttynä neuvonantajana.

HYVÄKSYTYN NEUVONANTAJAN YHTEYSTIEDOT:

Translink Corporate Finance Oy, Mikonkatu 1 B, 00100 Helsinki



TAMTRONIN TIEDONANTOPERIAATTEET

■ Tamtron Oyj on suomalainen julkinen osakeyhtiö, jonka osakkeet on listattu Nasdaq Helsinki Oy:n ylläpitämällä Nasdaq First North Growth Market Finland -markkinapaikalla. Yhtiön kotipaikka on Tampere.

Yhtiö noudattaa kaikessa tiedottamisessa ja viestinnässä:

- Nasdaq Helsinki Oy:n ja First Northin ohjeita ja sääntöjä
- ESMA:n (European Securities and Markets Authority) ja Finanssivalvonnan sääntöjä, ohjeita ja määräyksiä,
- Markkinoiden väärinkäyttöasetusta ((EU) No 596/2014, "MAR"), sekä
- Arvopaperimarkkinalaissa, osakeyhtiölaissa ja muussa lainsäädännössä asetettuja First Northissa listattuja yhtiöitä koskevia velvollisuuksia.

Tamtronin viestinnän keskeiset periaatteet ovat avoimuus, oikea-aikaisuus, luotettavuus, läpinäkyvyys, johdonmukaisuus, ymmärrettävyys ja tasapuolisuus. Yhtiö viestii selkeästi ja johdonmukaisesti sekä myönteisistä että kielteisistä asioista viipymättä ja samanaikaisesti kaikille sidosryhmille.

Sijoittajasuhdetoiminnan tavoitteena on tukea yhtiön osakkeen oikeaa arvonmuodostusta välittämällä pääomamarkkinoille oikeaa, riittävää ja oleellista tietoa yhtiön toiminnasta, toimintaympäristöstä, strategiasta, tavoitteista sekä taloudellisesta tuloksesta.

Kaikki yhtiötiedotteet julkaistaan muiden soveltuvien jakelukanavien lisäksi yhtiön verkkosivuilla. Tiedot julkistetaan suomeksi ja englanniksi.

TALOUDELLINEN RAPORTOINTI

Tamtron julkistaa tilinpäätöstiedotteen ja puolivuosisikatsuksen ennalta ilmoitetun aikataulun mukaisesti. Yhtiö julkaisee verkkosivuillaan ennen kunkin tilikauden alkamista tapahtumakalenterin, joka sisältää taloudellisten katsausten julkistamispäivät, vuosikertomuksen julkistamisviikon ja varsinaisen yhtiökokouksen järjestämispäivän.

HILJAINEN JAKSO

Säännöllisesti julkaistavia taloudellisia katsauksia edeltää hiljainen jakso, joka alkaa 30 päivää ennen seuraavan taloudellisen katsauksen julkistamispäivää. Yhtiön edustajat eivät hiljaisen jakson aikana kommentoi yhtiön taloudellista tilannetta, markkinoita tai tulevaisuudennäkymiä. Hiljainen jakso päättyy tilinpäätöstiedotteen tai puolivuosisikatsauksen julkistamiseen.

Jos jokin hiljaisen jakson aikainen tapahtuma, kuten merkittävä liiketoimintatapahtuma, vaatii välitöntä julkistamista, yhtiö julkistaa tiedon viipymättä sisäpiiritiedon julkistamisvelvollisuutta koskevien säännösten ja menettelytapojen mukaisesti ja voi tiedon julkistamisen jälkeen kommentoida kyseistä tapahtumaa.

HALLITUS

31.12.2022



PENTTI ASIKAINEN

Diplomi-insinööri ja MBA
Hallituksen jäsen vuodesta 2013,
hallituksen puheenjohtaja vuodesta 2021.

KESKEINEN TYÖKOKEMUS

Toimitusjohtaja, Tamtron, 1995–2013
Muut tehtävät, Tamtron, 1989–1994

OMISTUS

64,72 % Tamtronin osakkeista



MIKKO MATTILA

Diplomi-insinööri ja MBA
Hallituksen jäsen vuodesta 2018.

KESKEINEN TYÖKOKEMUS

Toimitusjohtaja, Helkama Bica Oy

- Toimitusjohtaja, Robit Oyj
- Useita myynnin ja markkinoinnin positiioita Suomessa ja kansainvälisesti.

OMISTUS

0,39 % Tamtronin osakkeista



HANNU KYTÖLÄ

Insinööri
Hallituksen jäsen vuodesta 2021.

KESKEINEN TYÖKOKEMUS

Yrittäjä ja venture capital -sijoittaja,
tausta SaaS-, Fintech- ja markkinapaik-
karatkaisut

- Useita johtotehtäviä Suomessa ja kansainvälisesti mm. Vender Capital Oy:n, Nokian ja Reutersin palveluksessa

KESKEISET LUOTTAMUSTEHTÄVÄT

Hallituksen jäsen, Surveypal Oy

OMISTUS

1,33 % Tamtronin osakkeista



MIKKO LEINONEN

Diplomi-insinööri
Hallituksen jäsen vuodesta 2021.

KESKEINEN TYÖKOKEMUS

Myynnin ja markkinoinnin digitaalisista ratkaisuista vastaava johtaja, Kone Oyj

- Johtaja, asiakas- ja myyntiratkaisut, Kone Oyj
- Useita johtotehtäviä Suomessa ja kansainvälisesti, TietoEvry Oyj

OMISTUS

0,25 % Tamtronin osakkeista



TERO LUOMA

Kauppatieteiden maisteri
Hallituksen jäsen vuodesta 2022.

KESKEINEN TYÖKOKEMUS

Toimitusjohtaja, Ensto Invest Oy

- Sijoitusjohtaja, Taaleri Pääomarahastot Oy

KESKEISET LUOTTAMUSTEHTÄVÄT

Hallituksen jäsen, Fira Group Oyj
Hallituksen jäsen, Ilves-Hockey Oy
Hallituksen jäsen, Arcteq Relays Oy
Hallituksen jäsen, Touchpoint Group Oy
Hallituksen jäsen, Wastewise Group Oy
Hallituksen jäsen, Rester Oy
Hallituksen jäsen, Chempolis Oy
Tsekin tasavallan kunniakonsuli

OMISTUS

0,12 % Tamtronin osakkeista

JOHTORYHMÄ

31.12.2022



**MIKKO
KESKINEN**

toimitusjohtaja
M.Sc. (Econ.)



**JOUNI
GUSTAFSSON**

teknologiajohtaja
Ph.D. (Eng.)



**MARKUS
RITALA**

myynti- ja markkinointijohtaja
M.Sc. (Eng.)



**MIKKO
HAUTAMÄKI**

operatiivinen johtaja
B.Sc. (Eng.)



**MIIKA
TUOMINEN**

talousjohtaja
M.Sc. (Eng.)



**JUHA
NURMELA**

Saas liiketoiminnan
kehitysjohtaja

MAAJOHTAJAT



**MATĚJ
HRAŠKA**

toimitusjohtaja, Tsekki
Ph.D. (Eng.)



**TADEUSZ
MYTNIK**

toimitusjohtaja, Puola
M.Sc. (Eng.)



**THOMAS
LARSSON**

toimitusjohtaja, Ruotsi
M.Sc. (Eng.)



**GÜNTHER
SCHUH**

toimitusjohtaja, Saksa
Watchmaker Master



**STEINAR
OLSEN**

toimitusjohtaja, Norja
B.Sc. (EE)



**RASTISLAV
FANDÁK**

toimitusjohtaja, Slovakia
M.Sc. (Eng.)



**PETER
ABRAHAMSEN**

toimitusjohtaja, Tanska
B.Sc (Econ.)

TOIMINTAKERTOMUS TILIKAUDELTA 1.1.2022–31.12.2022

OLENNAISET TAPAHTUMAT TILIKAUDEN AIKANA

Tamtron Group Oyj on perustettu 31.8.2011. Päättynyt tilikausi oli yhtiön yhdestoista kalenterivuoden mittainen täysi tilikausi. Tamtron Group Oyj on Tamtron Group -konsernin emoyhtiö, jonka kokonaan omistamia tytäryhtiöitä alakonserneineen ovat Tamtron Oy ja Vaakatalo Oy.

Konsernin päätyneen tilikauden liikevaihto kasvoi edelliseen tilikauteen verrattuna 26,0 prosenttia; liikevaihdon vahvaa kasvua selittää konserniyhtiöiden orgaanisen kasvun lisäksi 30.6.2021 toteutettu yrityskauppa, jossa Tamtron Norway AS ja Scaleit AS liitettiin uusiksi yhtiöiksi konserniin ja 5.4.2022 toteutettu yrityskauppa, jossa ostettiin Tanskalaisen Jydske Vægtfabrik A/S:n ja sen omistaman tytäryhtiön Vægtbutikken ApS tytäryhtiön osakekanta. Liikevaihdon kasvun ja parantuneen kannattavuuden johdosta konsernin liikevoitto parani merkittävästi edellisestä tilikaudesta.

Tamtron Group Oyj:n hallitus päätti 24.11.2022 First North -listautumisannin toteuttamisesta ja merkintöjen hyväksymisestä. Kaupankäynti yhtiön osakkeilla Nasdaq Helsinki Oy:n ylläpitämällä Nasdaq First North Growth Market Finland -markkinapaikalla alkoi perjantaina 2.12.2022. Yhtiön kaupankäyntitunnus on TAMTRON.

KONSERNIN TUNNUSLUKUJA (1.1.2022 – 31.12.2022)*

(tuhatta euroa ellei toisin mainittu)	2022	2021	2020
Liikevaihto	37 058	29 407	21 576
Liikevoitto	1 972	1 223	271
Liikevoitto-%	5,3 %	4,2 %	1,3 %
Tilikauden voitto (tappio)	-380	147	-136
Oikaistu tilikauden voitto**	780	147	-136
Myyntikate	19 545	15 390	11 536
Myyntikate-%	52,7 %	52,3 %	53,5 %
Käyttökate	4 402	3 325	2 108
Käyttökate-%	11,9 %	11,3 %	9,8 %
Investoinnit	-3 054	-5 979	-216
Omavaraisuusaste	44,1 %	35,5 %	41,1 %
Oma pääoma	14 871	3 728	3 358
Oman pääoman tuotto-%	-3,1 %	1,5 %	-1,4 %
Rahat ja pankkisaamiset	4 358	2 081	1 566
Henkilöstökulut	-10 420	-8 635	-6 577
Taseen loppusumma	33 708	28 697	22 468
Konsernin tilauskanta	6 733	5 664	4 341

* Tamtron Group -konsernin tilinpäätös laaditaan noudattaen suomalaista tilinpäätöskäytäntöä (FAS)

**Tilikauden voitto oikaistuna listautumisesta aiheutuneilla kuluilla.

HENKILÖSTÖ

Konsernissa työskenteli tilikauden aikana keskimäärin 187 (158) henkeä. Tilikauden palkat ja palkkiot olivat yhteensä 10 419 757 euroa (8 635 241 euroa).

Emoyhtiön palveluksessa työskenteli tilikauden aikana keskimäärin kuusi henkilöä.

SELVITYS TUTKIMUS- JA KEHITYSTOIMINNAN LAAJUUDESTA

Konserniyhtiöt ovat jatkaneet panostamista tutkimus- ja kehitystoimintaan sekä tuotekehitykseen kaikilla tuotealueillaan yhtäläisesti aiempien vuosien kanssa.

KONSERNISUHTEET JA FUUSIOT

Tilikaudella 1.1.2022-31.12.2022 Tamtron Group Oyj:n tytäryhtiö Tamtron Oy osti 18.3.2022 toteutuneessa yrityskaupassa 7,5 % vähemmistöosuuden ja 2.12.2022 toteutuneessa yrityskaupassa 2,5 % vähemmistöosuuden norjalaisesta Tamtron Norway AS yhtiöstä, josta konsernilla oli entuudestaan 90 % omistusosuus, sekä 2.12.2022 5 % vähemmistöosuuden norjalaisesta Scaleit AS yhtiöstä, josta konsernilla oli entuudestaan 95 % omistusosuus. Näiden lisäksi Tamtron Oy osti 5.4.2022 toteutuneessa yrityskaupassa tanskalaisen Jydske Vægtfabrik A/S yhtiön koko osakekannan, jonka myötä konserniin liitettiin myös Jydske Vægtfabrik A/S:n 100 % omistama tytäryhtiö Vægtbutikken ApS.

OLENNAISET TAPAHTUMAT TILIKAUDEN PÄÄTTYMISEN JÄLKEEN

Tilikauden päättymisen jälkeen Tamtron Group Oyj julkisti 2.2.2023 julkaistulla tiedotteella aikeensa suomalaisen Lahti Precision Oy:n emoyhtiön HPP Bulk Technologies Oy:n osakekannan hankinnasta. Lahti Precision Oy ja Tamtron Group ovat molemmat punnitusteknologiayhtiöitä.

Yrityskaupan rahoittamiseksi yhtiö myös käynnisti suunnatun osakeannin, jonka merkintäaika alkoi 9.2.2023 ja päättyi 23.2.2023. Osakeannissa oli tarkoitus kerätä minimissään 3,5 miljoonan euron ja maksimissaan 4,5 miljoonan euron bruttovarat. Anti ylimerkittiin, ja hallituksen 27.2.2023 päätöksellä yhtiö laski liikkeeseen 845 864 uutta osaketta, jonka myötä yhtiön osakkeiden lukumäärä nousi 7 293 376 osakkeeseen ja yhtiö sai noin 600 uutta osakkeenomistajaa. Yrityskaupan rahoittamiseksi yhtiö myös uuden otti 2,5 miljoonan euron pankkilainan päärahoittajaltaan.

Yrityskauppa astui voimaan 1.3.2023, ja sen myötä HPP Bulk Technologies Oy:stä tuli Tamtron Group Oyj:n täysin omistama tytäryhtiö.

Yhtiön taloudellisessa asemassa ei ole tapahtunut tilikauden päättymisen jälkeen muita olennaisia muutoksia

RAHOITUS

Yhtiön rahoitus on perustunut liiketoiminnan rahavirran lisäksi pankkirahoitukseen sekä osakas- ja myyjälainoihin.

Loppuvuodesta 2022 toteutuneen listautumisannin yhteydessä yhtiö keräsi varoja konsernin kasvustrategian mahdollistamiseksi. Yhtiö myös kevensi pääomarakennettaan osakas- ja myyjälainojen takaisinmaksun ja osakekonversion kautta. Listautumisen yhteydessä yhtiö otti myös päärahoittajaltaan uuden 2,5 miljoonan euron suuruisen lainan.

Yrityksen pankkirahoituslainoihin liittyy kovenanttiehtoja, Sovitut erityisehdot liittyvät vakavaraisuuteen ja maksuvalmiuteen. Kovenanttien rikkoutuminen voi nostaa rahoituksen kustannuksia tai johtaa lainojen irtisanomiseen. Kovenanttiehdot ovat 31.12.2022 tarkastelussa täyttyneet, ja niitä seurataan säännöllisesti.

TULEVAISUUDENNÄKYMÄT

Helmikuussa 2022 käynnistynyt Venäjän hyökkäyssota Ukrainaan on aiheuttanut hetkellisiä häiriöitä konserniyhtiöiden toiminnassa erityisesti Keski-Euroopan markkinoilla, mutta vaikutukset ovat toistaiseksi jääneet vähäisiksi. Sodan aiheuttamat muutokset Euroopan energiainfrastruktuurissa on lisännyt kysyntää Tamtronin ratkaisuille mm. rautateillä tapahtuvaan junien punnitukseen. Tamtronilla ei ole ollut liiketoimintaa Venäjällä tai Valko-Venäjällä.

1.3.2023 toteutuneella Lahti Precisionin yrityskaupalla arvioidaan olevan merkittävä vaikutus konsernin liiketoimintaan ja sen kasvumahdollisuuksiin. Lahti Precision yhdessä Tamtronin kanssa muodostaa merkittävän punnitusteknologia-alan toimijan Euroopan markkinoille. Kattava punnitusjärjestelmien valikoima, myynti-, tuki- ja huoltopalveluverkosto ja kahden innovatiivisimman SaaS-pohjaisen materiaalivirtojen hallintajärjestelmän yhdistyminen tarjoaa asiakkaille merkittäviä etuja nyt ja jatkossa. Tamtronin nykyiset Euroopan maiden tytäryhtiöt voivat toimia vientikanavana Lahti Precisionin tarjoomalle ja sitä kautta lisätä skaalautumismahdollisuutta.

Tilikauden lopulla investointihyödykkeiden kysyntä jatkui hyvänä maailmantaloudessa ja yhtiön päämarkkinoilla Euroopassa, minkä johdosta siirtyessämme vuoteen 2023 tilauskantamme on hyvällä tasolla.

Punnitustiedon tarve lisääntyy edelleen digitalisaation ja eri toimialojen lisääntyvän regulaation johdosta sekä asiakkaiden tarpeesta tehostaa toimintaansa punnitusprosessien digitalisaation ja SaaS-ratkaisujen avulla; konsernin menestymismahdollisuuksia voidaan myös näiden tekijöiden vuoksi pitää alkaneella tilikaudella positiivisena. Uusien tuotelanseerausten uskotaan edelleen kasvattavan liikevaihtoa ja vahvistavan konserniyhtiöiden asemaa markkinoilla. Konsernin vahvuuksia ovat aiempien vuosien tapaan punnitus tietoon pohjautuvan markkinan, punnitus tietoa hyödyntävän asiakaskunnan sekä asiakkaiden moninaisten tarpeiden hyvä tuntemus. Yhtiö jatkaa kansainvälisen jakelijaverkoston kehittämistä ja jakelijamyntikanavan odotetaan lisäävään myyntiä tulevina vuosina. Yhtiö on työstänyt useita uusia toimittajasopimuksia kansainvälisten konevalmistajien kanssa, joiden myötä myynnin odotetaan kasvavan yhteistyön käynnistyessä alkaneella tilikaudella.

RISKIT JA YHTIÖIDEN TOIMINTA

Konsernin pääliiketoiminta muodostuu punnitusjärjestelmistä, punnitus tietojärjestelmistä (SaaS) ja vaakalaitteista, joiden toimittajana konserniyhtiöiden asema ja maine ovat vakiintuneet. Konsernin eri yhtiöiden asiakaskunta koostuu lukuisista julkishallinnon sekä yksityisen sektorin toimijoista kansainvälisillä markkinoilla ja useilla eri teollisuuden aloilla, mistä joh-

tuen yhdenkään yksittäisen asiakkaan painoarvo ei ole riskienhallinnan näkökulmasta tarkasteltuna merkittävä. Yhtiö on suojautunut markkinakorkojen muutoksen aiheuttamilta tulos- ja rahoitusriskeiltä koronvaihotosopimuksilla. Konsernilla on voimassa myös asianmukaiset vahinko- ja keskeytysvakuutukset, joiden perusteella potentiaaliset vahingot on mahdollista korvata sekä keskeytymisestä aiheutuva taloudellinen haitta kattaa.

Maailmantalouden yleinen suhdanteiden heikkeneminen voi aiheuttaa vaihtelevasti eri toimialoilla kysynnän vähene- mistä yhtiön tuotteille ja palveluille. Mahdolliset häiriöt, esim. laajentuvien konfliktien tai uuden pandemian johdosta voivat aiheuttaa haasteita komponenttien ja raaka-aineiden saatavuuteen, sekä hintavaihteluita, jotka mahdollisesti vaikuttavat haitallisesti yhtiön toimintaan ja kannattavuuteen.

YHTIÖN OSAKKEET JA TILIKAUDELLE TOTEUTETUT OSAKEANNIT

Yhtiön osakemäärän ja osakepääoman muutokset tilikauden 1.1.2022-31.12.2022 aikana on esitetty alla olevassa taulukossa:

Päätöksen päivämäärä	Toimenpide	Muutokset osakkeiden lukumäärässä	Osakkeiden lukumäärä toimenpiteen jälkeen	Osakepääoma (euroa)
Tilanne 1.1.2022	-	-	282 900	5 000
19.1.2022	Omien osakkeiden mitätöinti	-101 650	181 250	5 000
7.10.2022	Osakeanti ¹ , osakepääoman korottaminen	4 350 000	4 531 250	80 000
24.11.2022	Listautumisanti	1 916 262	6 447 512	80 000

¹ Maksuton osakeanti, jossa kullekin Yhtiön osakkeenomistajalle annettiin maksutta Yhtiön uusia osakkeita heidän omistusosuksiensa suhteessa siten, että kutakin Yhtiön osaketta kohden annettiin 24 Yhtiön uutta osaketta (ns. osakesplittaus).

Tamtron Group Oyj:n osakepääoma oli tilikauden alussa 5 000 euroa ja osakkeiden lukumäärä 282 900 kappaletta.

Yhtiö mitätöi hallituksen 19.1.2022 tekemän päätöksen mukaisesti 101 650 kappaletta yhtiön omistuksessa olevia osakkeita.

Yhtiön hallituksen 7.10.2022 tekemän päätöksen mukaisesti järjestettiin maksuton osakeanti, jossa kullekin yhtiön osakkeenomistajalle annettiin maksutta yhtiön uusia osakkeita heidän omistusosuksiensa suhteessa siten, että kutakin Yhtiön osaketta kohden annettiin 24 yhtiön uutta osaketta (ns. osakesplittaus). Osakeannin yhteydessä Yhtiön osakepääoma korotettiin 80 000 euroon.

Konsernin emoyhtiö Tamtron Group Oyj listautui Nasdaq First North Finland -markkinalle. Listautumisannin merkintäaika oli 15.11.2022-23.11.2022 ja osakkeen ensimmäinen kaupankäyntipäivä oli 2.12.2022. Listautumisannissa tehdyistä merkinnöistä hyväksyttiin Yhtiön hallituksen 24.11.2022 tekemällä päätöksellä 1 916 262 kappaletta uutta osaketta.

Yhtiöllä on yksi osakesarja. Kaikki sarjaan kuuluvat osakkeet tuottavat yhtäläisesti yhden äänen per osake. Yhtiön osakkeet on rekisteröity arvo-osuusjärjestelmään 18.11.2022.

KAUPANKÄYNTI YHTIÖN OSAKKEELLA

Tamtron Group Oyj:n osake on listattu 2.12.2022 alkaen Nasdaq First North Growth Market Finland -markkinapaikalle kaupankäyntitunnuksella TAMTRON ja ISIN-tunnuksella FI4000541313.

Osakevaihto 2.12.2022-31.12.2022 välillä oli 85 260 kappaletta, mikä vastaa 1,3 prosenttia osakemäärästä. Osakevaihdon arvo oli 481 905 euroa.

Yhtiön osakekannan markkina-arvo vuoden 2022 päätöskurssilla 5,35 euroa/osake oli 34,5 miljoonaa euroa.

HALLITUKSEN ESITYS EMOYHTIÖN VOITTOA KOSKEVIKSI TOIMENPITEIKSI

Yhtiön voitonjakokelpoiset varat olivat 31.12.2022 19 687 257,02 euroa.

Hallitus ehdottaa yhtiökokoukselle, että tilikauden tappio -453 901,44 euroa siirretään vähennykseksi kertyneiden voitovarojen tilille ja että osinkoa ei jaeta.

YHTIÖN ORGANISAATIO, JOHTO JA TILINTARKASTAJAT

Aikavälillä 1.1.2022-2.12.2022 yhtiön hallituksen muodostivat Pentti Asikainen hallituksen puheenjohtajana sekä Mikko Mattila, Hannu Kytölä ja Mikko Leinonen hallituksen varsinaisina jäseninä. Aikavälillä 2.12.2022-31.12.2022 yhtiön hallituksen muodostivat Pentti Asikainen hallituksen puheenjohtajana sekä Mikko Mattila, Hannu Kytölä, Mikko Leinonen ja Tero Luoma hallituksen varsinaisina jäseninä.

Yhtiön toimitusjohtajana toimii Mikko Keskinen.

Yhtiön tilintarkastajana toimii KPMG Oy Ab päävastuullisena tilintarkastajanaan KHT Petri Sonninen.

VAIHTOEHTOISTEN TUNNUSLUKUJEN TÄSMÄYTYS

LIIEKVOITTO-%:N TÄSMÄYTYS TULOSLASKELMAAN

(tuhatta euroa)	31.12.2022	31.12.2021	31.12.2020
Liikevoitto	1 972	1 223	271
/ Liikevaihto	37 058	29 407	21 576
Liikevoitto-%	5,3 %	4,2 %	1,3 %

MYYNTIKATTEEN TÄSMÄYTYS TULOSLASKELMAAN

(tuhatta euroa)	31.12.2022	31.12.2021	31.12.2020
Liikevaihto	37 058	29 407	21 576
+ valmiiden ja keskeneräisten varastojen muutos	301	49	4
-materiaalit ja palvelut	-17 815	-14 066	-10 043
Myyntikate	19 545	15 390	11 536

KÄYTTÖKATTEEN TÄSMÄYTYS TULOSLASKELMAAN

(tuhatta euroa)	31.12.2022	31.12.2021	31.12.2020
Liikevoitto	1 972	1 223	271
+ poistot ja arvonalentumiset	2 430	2 102	1 836
Käyttökate	4 402	3 325	2 108

MYYNTIKATE-%:N TÄSMÄYTYS TULOSLASKELMAAN

(tuhatta euroa)	31.12.2022	31.12.2021	31.12.2020
Myyntikate	19 545	15 390	11 536
/ Liikevaihto	37 058	29 407	21 576
Myyntikate-%	52,7 %	52,3 %	53,5 %

KÄYTTÖKATE-%:N TÄSMÄYTYS TULOSLASKELMAAN

(tuhatta euroa)	31.12.2022	31.12.2021	31.12.2020
Käyttökate	4 402	3 325	2 108
/ Liikevaihto	37 058	29 407	21 576
Käyttökate-%	11,9 %	11,3 %	9,8 %

OMAVARAISUUSASTE-%:N TÄSMÄYTTÄMINEN TASEESEEN

(tuhatta euroa)	31.12.2022	31.12.2021	31.12.2020
(Oma pääoma	14 871	3 728	3 358
+ vähemmistöosuus	0	143	0
+ Lainat osakkailta	0	5 956	5 656
+ Osakaslainojen kapitalisoidut korot)	0	346	228
/ Taseen loppusumma	33 708	28 697	22 468
Omavaraisuusaste-%	44,1 %	35,5 %	41,1 %

OMAN PÄÄOMAN TUOTTO-%:N TÄSMÄYTYS TULOSLASKELMAAN JA TASEEN OMAAN PÄÄOMAAN

(tuhatta euroa)	31.12.2022	31.12.2021	31.12.2020
Tilikauden voitto (tappio)/	-380	147	-136
(Oma pääoma keskimäärin	9 299	3 543	3 531
+ Lainat osakkailta keskimäärin	2 978	5 806	5 656
+ Osakaslainojen kapitalisoidut korot keskimäärin)	173	287	227
Oman pääoman tuotto-%	-3,1 %	1,5 %	-1,4 %

TILINPÄÄTÖS

KONSERNIN TULOSLASKELMA

(tuhatta euroa)	Liitetieto	1.1.2022–31.12.2022	%	1.1.2021–31.12.2021	%
Liikevaihto	2.	37 058	100,0	29 407	100,0
Valmiiden ja keskeneräisten tuotteiden varaston muutos		301		49	
Liiketoiminnan muut tuotot	3.	184		319	
Materiaalit ja palvelut	4.	-17 815		-14 066	
Henkilöstökulut	5.	-10 420		-8 635	
Poistot ja arvonalentumiset	6.	-2 430		-2 102	
Liiketoiminnan muut kulut	7.	-4 907		-3 749	
Liiketoiminnan kulut yhteensä		-35 571		-28 552	
Liikevoitto		1 972	5,3	1 223	4,2
Rahoitustuotot ja -kulut	8.	-2 004		-637	
Voitto / tappio ennen veroja		-32	-0,1	586	2,0
Tuloverot	9.	-348		-424	
Vähemmistöosuus	10.	0		-15	
Tilikauden voitto / tappio		-380	-1,1	147	0,5

KONSERNIN TASE

(tuhatta euroa)	Liitetieto	31.12.2022	%	31.12.2021	%
Pysyvät vastaavat					
Aineettomat hyödykkeet	11.	2 302		1 518	
Liikearvo	9.				
Konserniliikearvo	12.	12 632		13 192	
Aineelliset hyödykkeet	13.	1 142		1 123	
Sijoitukset					
Osuudet saman konsernin yrityksissä					
Osakkuusyritysten osakkeet ja osuudet					
Muut osakkeet ja osuudet	14.	0		0	
Pysyvät vastaavat yhteensä		16 075	47,7	15 833	55,2
Vaihtuvat vastaavat					
Vaihto-omaisuus	15.	6 356		5 586	
Saamiset					
Laskennalliset verosaamiset	16.	152		99	
Lyhytaikaiset saamiset	17.-18.	6 767		5 098	
Rahoitusarvopaperit					
Rahat ja pankkisaamiset	19.	4 358		2 081	
Vaihtuvat vastaavat yhteensä		17 633	52,3	12 864	44,8
Vastaavaa yhteensä		33 708	100,0	28 697	100,0

(tuhatta euroa)	Liitetieto	31.12.2022	%	31.12.2021	%
Oma pääoma	20.				
Osakepääoma		80		5	
Osakeanti	17.-18.				
Sijoitetun vapaan oman pääoman rahasto		13 722		1 824	
Oman pääoman muuntoero		-306		228	
Kertyneet voittovarot		1 756		1 523	
Tilikauden tulos		-380		147	
		14 871	44,1	3 728	13,0
Vähemmistöosuus	21.	0	0,0	143	0,5
Vieras pääoma					
Laskennalliset verovelat	22.	91		131	
Pitkäaikainen vieras pääoma	23.	8 342		16 193	
Lyhytaikainen vieras pääoma	24.	10 404		8 501	
Vieras pääoma yhteensä		18 837	55,9	24 826	86,5
Vastattavaa yhteensä		33 708	100,0	28 697	100,0

KONSERNIN RAHOITUSLASKELMA

(tuhatta euroa)	1.1.2022–31.12.2022	1.1.2021–31.12.2021
Voitto/-tappio ennen satunnaisia eriä	-42	586
Oikaisut:		
Poistot ja arvonalentumiset	2 430	2 102
Rahoitustuotot ja -kulut	2 004	637
Muut ei-rahamääräiset erät	0	0
Käyttöpääoman muutos	-942	157
Maksetut rahoituserät	-1 977	-520
Maksetut verot	-587	-209
Liiketoiminnan rahavirta	895	2 753
Investoinnit tytäryhtiöosakkeisiin	-1 502	-5 340
Investoinnit aineellisiin hyödykkeisiin	-363	-192
Investoinnit aineettomiin hyödykkeisiin	-1 188	-447
Investointien rahavirta	-3 054	-5 979
Oman pääoman lisäykset	11 973	560
Lainojen nostot	2 500	4 802
Korollisen luottolimitin muutos	-412	-435
Osingot vähemmistöosakkaille	-12	0
Lainojen takaisinmaksut	-9 536	-1 178
Rahoituksen rahavirta	4 512	3 750
Likvidien varojen muutos	2 354	524
Rahavarat tilikauden alussa	2 081	1 566
Rahavarojen kurssimuutos	-77	-9
Rahavarat tilikauden lopussa	4 358	2 081
Taseen mukainen likvidien rahavarojen muutos	2 354	524

KONSERNITILINPÄÄTÖKSEN LIITETIEDOT

LAADINTAPERIAATTEET

KONSERNITILINPÄÄTÖS

Tamtron Group -konsernin konsernitilinpäätös laaditaan noudattaen suomalaista tilinpäätöskäytäntöä. Konsernitilinpäätökseen on yhdistelty kaikki ne tytäryhtiöt, joissa emoyhtiöllä on suoraan tai välillisesti määräysvalta. Tilikauden aikana hankitut tytäryhtiöt yhdistellään hankintahetkestä lukien. Kuluneen tilikauden aikana konsernirakenteeseen on liitetty Jydske Vægtfabrik A/S ja Vægtbutikken ApS. konserni on myös hankkinut kuluneen tilikauden aikana 10 % vähemmistöosuuden Tamtron Norway AS:sta ja 5 % vähemmistöosuuden Scaleit AS:sta.

Tytäryhtiöt yhdistellään hankintamenomenetelmän mukaan. Tytäryhtiöosakkeiden hankintahinnasta vähennetään tytäryhtiöiden hankintahetken oma pääoma. Oman pääoman ylittävä osa tytäryhtiöiden hankintamenosta, joka ei ole kohdennettavissa tytäryhtiön pysyviin vastaaviin, esitetään konserniliikearvona, joka poistetaan vaikutusaikanaan suunnitelman mukaan. Pysyviin vastaaviin kohdistettu konserniaktiiva poistetaan kyseisen omaisuusryhmän poistosuunnitelman mukaan. Vähemmistöosuudet erotetaan konsernin omasta pääomasta ja tuloksesta sekä esitetään omana eränään.

Yhtiöt, joissa konsernilla on huomattava vaikutusvalta, käsitellään osakkuusyrittinä. Tällä hetkellä konsernilla ei ole osakkuusyrittäjä.

Konsernin sisäiset liiketapahtumat, voitonjako, saamiset ja velat eliminoidaan. Sisäisten liiketapahtumien katteet eliminoidaan, mikäli ne ovat olennaisia. Realisoitumattomia tappioita ei eliminoida siinä tapauksessa, että tappio johtuu arvonalentumisista.

Konsernitilinpäätös esitetään euroissa, joka on konsernin emoyrityksen toiminta- ja esittämisvaluutta.

Konserniyhtiöt muuntavat omissa kirjanpidoissaan päivittäiset valuuttamääräiset liiketapahtumat tapahtumapäivän kurssija käyttäen toimintavaluuttakseen. Tilinpäätöksissä valuuttamääräiset saamiset ja velat arvostetaan käyttäen tilinpäätöspäivän valuuttakursseja. Liiketoiminnan kurssivoitot ja -tappiot sisältyvät vastaaviin eriin liikevoiton yläpuolelle. Valuuttamääräisten pankkitilien kurssivoitot ja -tappiot sisältyvät rahoitustuottoihin ja -kuluihin. Ulkomaisten konserniyhtiöiden tuloslaskelmat muutetaan euroiksi käyttäen tilikauden keskikurssia ja taseet tilinpäätöspäivän kurssiin. Muuntamisessa syntyneet kurssierot samoin kuin ulkomaisten tytäryhtiöiden omien pääomien muuntamisessa syntyvät muuntoerot esitetään kertyneissä voittovaroissa.

PYSYVÄT VASTAAVAT

Pysyvien vastaavien hyödykkeet merkitään taseeseen hankintamenoa vähennettynä suunnitelman mukaisilla poistoilla ja mahdollisilla arvonalentumispoistoilla. Kehittämistoiminnasta aiheutuneet välittömät menot on merkitty taseeseen ja niiden poistot aloitetaan kehittämisprojektin valmistuttua. Suunnitelman mukaiset poistot kirjataan tasapoistoina hyödykkeiden arvioitujen taloudellisten pitoaikojen perusteella. Hyödykkeet, joiden todennäköinen taloudellinen pitoaika on alle kolme vuotta, sekä pienhankinnat on kirjattu kokonaisuudessaan hankintatilikauden kuluksi.

Suunnitelman mukaiset poistoajat ovat:

Maa-alueet	ei poistoja	
Aineettomat oikeudet	3 tai 5 vuotta	tasapoisto
Kehittämismenot	3 tai 5 vuotta	tasapoisto
Liikearvo	5-15 vuotta	tasapoisto
Konserniliikearvo	15 vuotta	tasapoisto
Rakennukset ja rakennelmat	10-40 vuotta	menojäännöspoisto
Koneet ja kalusto	5-10 vuotta	menojäännöspoisto
Muut aineelliset hyödykkeet	5-10 vuotta	menojäännöspoisto

Aineellisten käyttöomaisuushyödykkeiden myyntivoitot sisältyvät liiketoiminnan muihin tuottoihin ja myyntitappiot liiketoiminnan muihin kuluihin.

Konserniliikearvon poistoissa on noudatettu 15 vuoden poistoaikaa kaikkien konserniyhtiöiden osalta. Noudatetun poistoajan peruste on yrityskauppojen pitkäjänteinen tavoite kasvattaa konsernin tulosta ja odotettu 15 vuoden taloudellinen pitoaika.

VAIHTO-OMAISUUS

Vaihto-omaisuus esitetään fifo-periaatteen mukaisesti hankintamenoa tai sitä alemman jälleenhankintahinnan tai todennäköisen myyntihinnan mukaisesti. Valmiiden ja keskeneräisten tuotteiden hankintameno muodostuu välittömistä muuttuvista menoista. Vaihto-omaisuus perustuu tilinpäätöspäivän fyysiseen inventaariin tai rullaavaan inventointiin.

SAAMISET JA RAHOITUSVÄLINEET

Saamiset ja muut rahoitusvälineet esitetään taseessa alkuperäiseen hankintamenuun arvostettuna, saamiset ja rahavarat kuitenkin enintään niiden todennäköiseen arvoon.

LASKENNALLISET VEROVELAT JA -SAAMISET

Laskennalliset verovelat ja -saamiset kirjataan erillistilinpäätöksiin kirjanpidon ja verotuksen välisistä väliaikaisista eroista, lukuunottamatta poistoeroa ja vapaaehtoisia varauksia, käyttäen tilinpäätöksen laadintahetkellä kyseisessä maassa vahvistettua verokantaa. Taseeseen ei merkitä sellaisia laskennallisia verosaamisia, joiden toteutumista pidetään epätodennäköisenä. Konsernitilinpäätökseen merkitään yhdistelytoimenpiteistä aiheutuvat laskennalliset verosaamiset ja -velat.

HENKILÖSTÖKULUT

ELÄKEVELVOITTEET

Konsernin eläkejärjestelyt ovat maksupohjaisia järjestelyjä, joista konserni suorittaa kiinteitä maksuja erillisille yksiköille. Konsernilla ei ole oikeutta eikä tosiallista velvoitetta lisämaksujen suorittamiseen, mikäli maksujen saajataho ei pysty suoriutumaan kyseisten eläke-etuuden maksamisesta. Maksupohjaisiin eläkejärjestelyihin tehdyt suoritukset kirjataan tuloslaskelmaan sillä tilikaudella, jota velvoite koskee. Henkilöstön eläketurva on järjestetty lakisääteisillä työeläkevakuutuksilla ulkopuolisissa eläkevakuutusyhtiöissä.

KAUDEN VEROTETTAVAAN TULOON PERUSTUVAT VEROT JA LASKENNALLISET VEROT

Tuloslaskelman verokulu muodostuu tilikauden verotettavaan tulokseen perustuvasta verosta ja laskennallisesta verosta. Verot kirjataan tulosvaikutteisesti. Kauden verotettavaan tuloon perustuva vero lasketaan verotettavasta tulosta kunkin maan voimassaolevan verokannan perusteella. Laskennalliset verot lasketaan väliaikaisista eroista kirjanpitoarvon ja verotuksellisen arvon välillä. Laskennallinen verosaaminen kirjataan siihen määrään asti kuin on todennäköistä, että tulevaisuudessa syntyy verotettavaa tuloa, jota vastaan väliaikainen ero voidaan hyödyntää. Laskennallisen verosaamisen kirjaamisedellytykset arvioidaan tältä osin aina jokaisen raportointikauden päättymispäivänä. Laskennalliset verovelat kirjataan täysimääräisinä. Noudattaakseen varovaisuuden periaatetta konserni ei ole kirjannut tilikaudelta vahvistettavista tappioista laskennallista verosaamista taseeseen.

TULOUTUSPERIAATTEET

Liikevaihtona esitetään tuotteiden myynnistä ja palveluiden suorituksesta saadut tuotot käypään arvoon arvostettuina oikaistuna välillisillä veroilla, alennuksilla ja valuuttamääräisen myynnin kurssieroilla.

MYDYT TAVARAT JA PALVELUT

Tuotot tavaroiden myynnistä kirjataan, kun tavaroiden omistukseen liittyvät merkittävät riskit, edut ja määräysvalta ovat siirtyneet ostajalle. Pääsääntöisesti tämä tapahtuu tuotteiden sopimusehtojen mukaisen luovutuksen yhteydessä. Tuotot palveluista tuloutetaan, kun palvelu on suoritettu ja taloudellisen hyödyn saaminen palvelusuoritteesta on todennäköistä. Projektiluonteiset toimitukset tuloutetaan luovutukseen perustuen.

KOROT JA OSINGOT

Korkotuotot kirjataan, kun oikeus korkoon on syntynyt ja osingot kirjataan, kun oikeus osinkoon on syntynyt.

JOHDANNAISSOPIMUKSET JA SUOJAUSLASKENTA

Konsernin johdannaiset sisältävät koronvaihtosopimuksia. Koronvaihtosopimuksilla on vaihdettu konsernin rahalaitoslainojen vaihtuva korko kiinteäksi koroksi. Koronvaihtosopimukset on määritelty viideksi vuodeksi ja korko määritellään 1–6 kuukauden välein lainan lyhennyksien mukaan. Koronvaihtosopimusten käyvät arvot on esitetty liitetietojen kohdassa 24. Johdannaiset.

OSINGONJAKO

Hallituksen yhtiökokoukselle ehdottama osinko kirjataan velaksi, kun yhtiökoukus on päättänyt osingon määrän.

Konsernin luvut esitetään tuhansina euroina, ellei toisin mainita.

KONSERNIN TULOSLASKELMAN LIITETIEDOT
2. LIIKEVAIHTO MARKKINA-ALUEITTAIN JA TOIMIALOITTAIN

(tuhatta euroa)	1.1.2022–31.12.2022		1.1.2021–31.12.2021	
Toimialoittain:				
Mobiilipunnitus	10 214	28 %	7 511	26 %
Raskas punnitus	9 266	25 %	6 882	23 %
Palvelut	14 511	39 %	9 244	31 %
Muut	3 068	8 %	5 770	20 %
Yhteensä	37 058		29 407	
Markkina-alueittain:				
Suomi	9 952	27 %	8 628	29 %
Muu Eurooppa	25 951	70 %	19 997	68 %
Muut maat	1 155	3 %	782	3 %
Yhteensä	37 058		29 407	

Vuonna 2021 Scaleit AS yhtiön liikevaihto sisällytetty Muut -toimialaan. Vuoden 2021 markkina-alueiden maantieteellinen jakauma on muokatta Muun EU-alueen sijasta kattamaan muun Euroopan.

3. LIIKETOIMINNAN MUUT TUOTOT

(tuhatta euroa)	1.1.2022–31.12.2022		1.1.2021–31.12.2021	
Aineellisten käyttöomaisuushyödykkeiden myyntivoitot		39		114
Vakuutuskorvaukset		3		9
Avustukset		19		36
Muut tuotot		122		160
Yhteensä		184		319

4. MATERIAALIT JA PALVELUT

(tuhatta euroa)	1.1.2022–31.12.2022	1.1.2021–31.12.2021
Aineet, tarvikkeet ja tavarat		
Ostot tilikauden aikana	-12 448	-9 671
Varastojen muutos, lisäys(-), vähennys(+)	-392	-270
Ulkopuoliset palvelut	-4 975	-4 125
Materiaalit ja palvelut yhteensä	-17 815	-14 066

5. HENKILÖSTÖ JA PALKAT

(tuhatta euroa)	1.1.2022–31.12.2022	1.1.2021–31.12.2021
Konsernin henkilöstön lukumäärä keskimäärin tilikauden aikana		
Toimihenkilöitä	105	87
Työntekijöitä	82	71
Yhteensä	187	158
Henkilöstökulut:		
Palkat ja palkkiot	-8 326	-6 924
Henkilösivukulut		
Eläkekulut	-1 119	-857
Muut henkilösivukulut	-974	-854
Yhteensä	-10 420	-8 635
Palkat ja palkkiot, toimitusjohtajat ja hallitus:		
Toimitusjohtajat	-755	-644
Hallitus	-55	-41

Hallituksen jäsenten ja toimitusjohtajien eläkesitoumukset:

Emoyhtiön toimitusjohtajalla ja tytäryhtiöiden toimitusjohtajilla tai hallituksella ei ole erillisiä eläkesitoumuksia.

Johdolle tai hallitukselle ei ole myönnetty lainoja tai vakuuksia.

6. POISTOT JA ARVONALENTUMISET

(tuhatta euroa)	1.1.2022–31.12.2022	1.1.2021–31.12.2021
Suunnitelman mukaiset poistot hyödykeryhmittäin:		
Aineettomat oikeudet	-6	-18
Kehittämismenot	-341	-285
Konserniliikearvo	-1 690	-1 537
Muut pitkävaikutteiset menot	-58	-45
Arvonalentumiset aineettomista oikeuksista	0	-7
Yhteensä	-2 095	-1 891
Rakennukset	-4	-9
Koneet ja kalusto	-302	-116
Muut aineelliset hyödykkeet	-29	-85
Yhteensä	-335	-211
Yhteensä	-2 430	-2 102

7. LIKETOIMINNAN MUUT KULUT

(tuhatta euroa)	1.1.2022–31.12.2022	1.1.2021–31.12.2021
Toimitilakulut	-875	-693
Ajoneuvojen kulut	-989	-671
Markkinointikulut	-594	-340
Matkustus- ja edustuskulut	-616	-333
Hallinto- ja IT-kulut	-901	-654
Muut kuluerät	-931	-1 058
Yhteensä	-4 907	-3 749

TILINTARKASTAJAN PALKKIOT

(tuhatta euroa)	1.1.2022–31.12.2022	1.1.2021–31.12.2021
Tilintarkastus	-98	-71
Todistukset ja lausunnot	-69	0
Muut palvelut	-57	-39
Yhteensä	-224	-110

8. RAHOITUSTUOTOT JA -KULUT

(tuhatta euroa)	1.1.2022–31.12.2022	1.1.2021–31.12.2021
Korkotuotot ja muut rahoitustuotot		
Osinkotuotot	0	0
Muut korko- ja rahoitustuotot	55	1
Korkokulut ja muut rahoituskulut		
Korkokulut	-703	-531
Kulut emoyhtiön First North -listautumisesta	-1 160	0
Muut rahoituskulut	-195	-107
Rahoitustuotot ja -kulut yhteensä	-2 004	-637

9. TULOVEROT

(tuhatta euroa)	1.1.2022–31.12.2022	1.1.2021–31.12.2021
Tuloverot varsinaisesta toiminnasta	-255	-456
Laskennallisen verosaamisen ja -velan muutos, erittely kohdassa 20.	-93	32
Tuloverot yhteensä	-348	-424

10. VÄHEMMISTÖOSUUS

(tuhatta euroa)	1.1.2022–31.12.2022	1.1.2021–31.12.2021
	0	0

KONSERNITASEEN LIITETIEDOT
11.–13. PYSYVÄT VASTAAVAT

(tuhatta euroa)	Aineettomat hyödykkeet				Aineelliset hyödykkeet				Yhteensä
	Aineettomat oikeudet	Konserni-liikearvo	Kehittämismenot	Muut pitkävaikutteiset menot	Maa-alueet	Rakennukset	Koneet ja kalusto	Muut aineelliset hyödykkeet	
2021:									
Hankintameno tilikauden alussa	1 094	21 135	1 252	812	190	226	745	1 125	26 578
Liiketoimintojen yhdistäminen									
Lisäykset	442	3 789	0	0	-5	6	682	70	4 984
Vähennykset	-23	0	0	0	-168	0	0	0	-191
Siirrot erien välillä	-248	0	240	8	0	0	0	0	0
Hankintameno tilikauden lopussa	1 265	24 924	1 492	820	17	232	1 427	1 195	31 371
Kertyneet poistot tilikauden alussa	-812	-10 266	-350	-539	-9	-193	-583	-800	-13 552
Tilikauden poisto ja arvonalennukset	-18	-1 537	-285	-45	0	-9	-116	-85	-2 095
Vähennysten kert. poistot									
Muu muutos									
Kertyneet poistot tilikauden lopussa	-830	-11 802	-635	-584	-9	-202	-700	-885	-15 647
Muuntoero	-10	70	0	1	16	48	-2	-14	109
Kirjanpitoarvo 31.12.2021	425	13 192	857	237	24	78	724	296	15 833

11.–13. PYSYVÄT VASTAAVAT

(tuhatta euroa)	Aineettomat hyödykkeet				Aineelliset hyödykkeet				Yhteensä
	Aineettomat oikeudet	Konserni-liikearvo	Kehittämismenot	Muut pitkävaikutteiset menot	Maa-alueet	Rakennukset	Koneet ja kalusto	Muut aineelliset hyödykkeet	
2022:									
Hankintameno tilikauden alussa	1 265	24 924	1 492	820	17	232	1 427	1 195	31 371
Liiketoimintojen yhdistäminen	0	0	0	0	0	0	9	0	9
Lisäykset	1 013	1 331	174	1	0	-6	363	7	2 883
Vähennykset	0	0	0	0	0	0	0	0	0
Siirrot erien välillä	-1 013	0	908	105	0	0	0	0	0
Hankintameno tilikauden lopussa	1 265	26 255	2 574	926	17	226	1 799	1 202	34 264
Kertyneet poistot tilikauden alussa	-830	-11 802	-635	-584	-9	-202	-700	-885	-15 647
Tilikauden poisto ja arvonalennukset	-6	-1 690	-341	-58	0	-4	-302	-29	-2 430
Kertyneet poistot tilikauden lopussa	-836	-13 493	-976	-642	-9	-206	-1 002	-914	-18 078
Muuntoero	-9	-131	0	1	15	46	-15	-18	-112
Kirjanpitoarvo 31.12.2022	420	12 631	1 598	284	23	66	782	270	16 075

14. MUUT OSAKKEET JA OSUUDET

Konsernilla ei ole muita osakkeita tai osuuksia

15. VAIHTO-OMAIUUS

(tuhatta euroa)	1.1.2022–31.12.2022	1.1.2021–31.12.2021
Aineet ja tarvikkeet	4 839	4 242
Keskeneräiset tuotteet	880	722
Valmiit tuotteet / tavarat	451	417
Ennakkomaksut	186	205
Yhteensä	6 356	5 586

16. PITKÄAIKAISET SAAMISET

(tuhatta euroa)	1.1.2022–31.12.2022	1.1.2021–31.12.2021
Laskennallinen verosaaminen	150	99
Yhdistelytoimenpiteet	33	19
Konserniyritysten taseisiin sisältyvät laskennalliset verosaamiset	117	80
Yhteensä	150	99

17. LYHYTAIKAISET SAAMISET

(tuhatta euroa)	31.12.2022	31.12.2021
Myyntisaamiset	5 865	4 549
Muut saamiset	256	27
Siirtosaamiset	646	523
Yhteensä	6 767	5 098

18. SIIRTOSAAMISIIN SISÄLTYVÄT OLENNAISET ERÄT

(tuhatta euroa)	31.12.2022	31.12.2021
Ennakkomaksut	304	275
Jaksotetut välittömät verot	169	97
Muut siirtosaamiset	173	152
Yhteensä	646	523

19. RAHAT JA PANKKISAAMISET

(tuhatta euroa)	31.12.2022	31.12.2021
Rahat ja pankkisaamiset	4 358	2 081

20. OSAKEPÄÄOMA JA MERKINTÄOIKEUDET

Yhtiön osakepääoma 31.12.2022 on 80 000,00 euroa. Osakepääoma jakautuu 6 447 512 osakkeeseen.

SIJOITETUN VAPAAN OMAN PÄÄOMAN RAHASTO

Sijoitetun vapaan oman pääoman rahasto (SVOP) sisältää muut oman pääoman luonteiset sijoitukset ja osakkeiden merkintähinnan siltä osin kuin sitä ei nimenomaisen päätöksen mukaisesti merkitä osakepääomaan.

OMAN PÄÄOMAN MUUTOKSET

(tuhatta euroa)	31.12.2022	31.12.2021
Sidottu oma pääoma		
Osakepääoma tilikauden alussa	5	5
Osakepääoman korotukset tilikauden aikana	75	0
Osakepääoma tilikauden lopussa	80	5
Sidottu oma pääoma yhteensä	80	5
Vapaa oma pääoma		
Sijoitetun vapaan oman pääoman rahasto tilikauden alussa	1 824	1 824
Vähennykset	-75	0
Lisäykset osakeannista	11 973	0
Sijoitetun vapaan oman pääoman rahasto tilikauden lopussa	13 722	1 824
Kertyneet voittovarot tilikauden lopussa	1 449	1 751
Kertyneet voittovarot tilikauden alussa	1 898	1 529
Osingonjako vähemmistöosakkaille	-12	0
Erillisyyhtiöissä tehdyt korjaukset voittovaroihin	-131	-6
Oman pääoman muuntoero	-306	228
Kertyneet voittovarot tilikauden lopussa	1 449	1 751
Tilikauden tulos	-380	147
Vapaa oma pääoma yhteensä	14 791	3 722
Oma pääoma yhteensä	14 871	3 727

21. VÄHEMMISTÖOSUUS

(tuhatta euroa)	31.12.2022	31.12.2021
Vähemmistöosuus	0	143

22. LASKENNALLISET VEROSAAMISET JA VEROVELAT

(tuhatta euroa)	31.12.2022	31.12.2021
Laskennalliset verosaamiset, liitetieto 15.	152	99
Laskennalliset verovelat	91	131
Tilinpäätössiirrot	100	114
Konserniyritysten omiin taseisiin sisältyvät laskennalliset verovelat	-9	17
Yhteensä	91	131
Laskennalliset verovelat (+) / verosaamiset (-), netto	-61	32

23. PITKÄAIKAINEN VIERAS PÄÄOMA

(tuhatta euroa)	31.12.2022	31.12.2021
Lainat rahoituslaitoksilta	8 342	7 823
Korollinen luottolimiitti	0	412
Lainat osakkailta	0	5 956
Myyjälainat	0	2 002
Yhteensä	8 342	16 193

Konsernin rahoituslaitoslainoihin liittyy kovenanttiehtoja. Sovitut erityisehdot liittyvät vakavaraisuuteen ja maksuvalmiuteen. Kovenanttien rikkoutuminen voi nostaa rahoituksen kustannuksia tai johtaa lainojen irtisanomiseen. Kovenanttiehtot ovat 31.12.2022 tarkastelussa täyttyneet, ja niitä seurataan säännöllisesti.

24. LYHYTAIKAINEN VIERAS PÄÄOMA

(tuhatta euroa)	31.12.2022	31.12.2021
Lainat rahoituslaitoksilta	2 103	1 456
Ostovelat	3 172	2 188
Saadut ennakot	536	683
Muut velat	166	173
Siirtovelat	4 427	4 001
Yhteensä	10 404	8 501
Korollisten lainojen maturiteetti		
Erääntyminen alle yhden vuoden sisään	2 103	1 486
Erääntyminen 1-5 vuoden sisällä	8 342	9 796
Erääntyminen yli 5 vuoden päästä	0	6 368
Yhteensä	10 445	17 650
Siirtovelkoihin sisältyvät olennaiset erät		
Henkilöstömenot	731	636
Verojaksotus	261	254
Rahoituserät	16	347
Takuuvaraukset	161	154
Lisäkauppahintavelka	67	0
Muut siirtovelat	3 190	2 782
Yhteensä	4 427	4 001

MUUT LIITETIEDOT
25. VASTUUSITOUMUKSET

(tuhatta euroa)	31.12.2022	31.12.2021
Omien velkojen vakuudeksi		
Rahalaitoslainat	10 445	9 266
Yhteensä	10 445	9 266
Pantattujen osakkeiden kirjanpitoarvo	21 051	20 229
Yrityskiinnitykset	23 348	23 341
Kiinnitykset kiinteistöihin	409	417
Vuokravastuut		
Seuraavana vuonna	579	587
Yli vuoden kuluttua	1 560	2 019
Yhteensä	2 139	2 606
Leasing-vastuut		
Seuraavana vuonna	370	315
Yli vuoden kuluttua	1 153	941
Yhteensä	1 523	1 256
Muu maksutakaus	0	81
Jäännösarvovastuu	104	87
Takuuaikaiset takaukset	143	104

Tilinpäätöshetkellä konsernilla on 3,14 milj. euron arvosta käyttämättömiä käyttöpääomalmiittejä ja 0,32 milj. euron arvosta käyttämättömiä takauslimiittejä.

Muut vastuusitoumukset

Tamtron Oy on sitoutunut ehdolliseen lisäkauppahintaan tiettyjen kaupan ehtojen toteutuessa, joka määrittyy ostetun yhtiön tilikauden 2023 kannattavuuden tunnuslukujen perusteella.

26. JOHDANNAISSOPIMUKSET

(tuhatta euroa)	31.12.2022	31.12.2021
Johdannaissopimukset - nimellisarvot		
Korkojohdannaiset		
Koronvaihtosopimukset	7 150	4 850
Johdannaissopimukset - käyvät arvot		
Korkojohdannaiset		
Koronvaihtosopimukset	373	-67

Realisoitumattomia arvonmuutoksia ei ole kirjattu vaan ne esitetään liitetiedoissa.

27. LÄHIPIIRITAPAHTUMAT

Konserni saanut lähipiiriltä rahoitusta, jotka on esitetty liitetietojen kohdassa 23 (Lainat osakkailta). Lainat osakkailta on maksettu tai konvertoitu emoyhtiön osakkeiksi tilikaudella 1.1.2022-31.12.2022 listautumisen yhteydessä.

(tuhatta euroa)	1.1.2022–31.12.2022	1.1.2021–31.12.2021
Osakslainojen korkojen osuus korkokuluista on esitetty alla:		
Pentti Asikainen	170	176
Mikko Keskinen	2	2
	171	178

Lainojen takaisinmaksujen ja konvertoitien myötä korkoa ei ole enää kertynyt 2.12.2022 jälkeen.

Konsernin Tampereella osoitteessa Vestonkatu 11 sijaitseva pääkonttori toimii konsernin suurimmalta osakkeenomistajalta ja hallituksen puheenjohtajalta Pentti Asikaiselta vuokratuissa tiloissa. Tilavuokrien osuus toimitilakuluista on esitetty alla:

Kiinteistövuokrat, Vestonkatu 11	272	278
----------------------------------	-----	-----

Konsernin tytäryhtiöillä on sekä alihankintaa että jakelijamyntiä Wuzhou City Tamtron Science and Technology Co, Ltd:n kanssa, jonka omistaa täysin yhtiön suurin osakkeenomistaja ja hallituksen puheenjohtaja Pentti Asikainen. Yhteenveto liiketoimista konserniyhtiöiden ja Wuzhou City Tamtron Science and Technology Co, Ltd:n on esitetty alla:

Ostot	201	370
Myynnit	102	57

Konsernilla ei ole lähipiirisaamisia tai vastuita eikä liiketoimia, joita ei olisi toteutettu tavanomaisin kaupallisoin ehdoin.

26. TYTÄRYHTIÖT

Yhtiö	Kotipaikka	Konsernin osuus omistus- ja äänivallasta 31.12.2022 %	Konsernin osuus omistus- ja äänivallasta 31.12.2021 %
Tamtron s.r.o. CZ	Tsekki	100	100
OÜ Kaalumaja	Viro	100	100
Tamtron Oy	Suomi	100	100
Tamtron Systems Oy	Suomi	100	100
Vaakatalo Oy	Suomi	100	100
Tamtron GmbH	Saksa	100	100
Waagenbau KG	Saksa	100	100
Beteiligungs GmbH	Saksa	100	100
Tamtron S.A.	Puola	100	100
Tamtron s.r.o. SK	Slovakia	100	100
Tamtron Ab	Ruotsi	100	100
Våghuset Sweden Ab	Ruotsi	100	100
Tamtron Norway AS	Norja	100	90
Scaleit AS	Norja	100	95
Jydsk Vægtfabrik A/S	Tanska	100	0
Vægtbutikken ApS	Tanska	100	0

Kaikki konserniyhtiöt on yhdistelty emoyhtiön Tamtron Group Oyj:n konsernitilinpäätökseen.

TUNNUSLUVUT

	31.12.2022	31.12.2021	31.12.2020
Liikevaihto	37 058	29 407	21 576
Liikevoitto	1 972	1 223	271
Liikevoitto-%	5,3 %	4,2 %	1,3 %
Tilikauden voitto (tappio)	-380	147	-136
Oikaistu tilikauden voitto*	780	147	-136
Myyntikate	19 545	15 390	11 536
Myyntikate-%	52,7 %	52,3 %	53,5 %
Käyttökate	4 402	3 325	2 108
Käyttökate-%	11,9 %	11,3 %	9,8 %
Investoinnit	-3 054	-5 979	-216
Omavaraisuusaste	44,1 %	35,5 %	41,1 %
Oma pääoma	14 871	3 728	3 358
Oman pääoman tuotto-%	-3,1 %	1,5 %	-1,4 %
Rahat ja pankkisaamiset	4 358	2 081	1 566
Henkilöstökulut	-10 420	-8 635	-6 577
Taseen loppusumma	33 708	28 697	22 468
Konsernin tilauskanta	6 733	5 664	4 341

*Ilman First North -listautumisesta aiheutuvia kuluja

VAIHTOEHTOISTEN TUNNUSLUKUIEN TÄSMÄYTTÄMINEN
LIIKEVOITTO-%:N TÄSMÄYTYKSEEN TULOSLASKELMAAN

(tuhatta euroa)	31.12.2022	31.12.2021	31.12.2020
Liikevoitto	1 962	1 223	271
/ Liikevaihto	37 058	29 407	21 576
Liikevoitto-%	5,3 %	4,2 %	1,3 %

MYYNTIKATTEEN TÄSMÄYTYKSEEN TULOSLASKELMAAN

(tuhatta euroa)	31.12.2022	31.12.2021	31.12.2020
Liikevaihto	37 058	29 407	21 576
+ valmiiden ja keskeneräisten varastojen muutos	301	49	4
-materiaalit ja palvelut	-17 815	-14 066	-10 043
Myyntikate	19 545	15 390	11 536

KÄYTTÖKATTEEN TÄSMÄYTYKSEEN TULOSLASKELMAAN

(tuhatta euroa)	31.12.2022	31.12.2021	31.12.2020
Liikevoitto	1 972	1 223	271
+ poistot ja arvonalentumiset	2 430	2 102	1 836
Käyttökate	4 402	3 325	2 108

MYYNTIKATE-%:N TÄSMÄYTYKSEEN TULOSLASKELMAAN

(tuhatta euroa)	31.12.2022	31.12.2021	31.12.2020
Myyntikate	19 545	15 390	11 536
/ Liikevaihto	37 058	29 407	21 576
Myyntikate-%	52,7 %	52,3 %	53,5 %

KÄYTTÖKATE-%:N TÄSMÄYTYKSEEN TULOSLASKELMAAN

(tuhatta euroa)	31.12.2022	31.12.2021	31.12.2020
Käyttökate	4 402	3 325	2 108
/ Liikevaihto	37 058	29 407	21 576
Käyttökate-%	11,9 %	11,3 %	9,8 %

OMAVARAISUUSASTE-%:N TÄSMÄYTTÄMINEN TASEESEEN

(tuhatta euroa)	31.12.2022	31.12.2021	31.12.2020
(Oma pääoma	14 871	3 728	3 358
+ vähemmistöosuus	0	143	0
+ Lainat osakkailta	0	5 956	5 656
+ Osakaslainojen kapitalisoidut korot)	0	346	228
/ Taseen loppusumma	33 708	28 697	22 468
Omavaraisuusaste-%	44,1 %	35,5 %	41,1 %

OMAN PÄÄOMAN TUOTTO-%:N TÄSMÄYTYKSEEN TULOSLASKELMAAN JA TASEEN OMAAN PÄÄOMAAN

(tuhatta euroa)	31.12.2022	31.12.2021	31.12.2020
Tilikauden voitto (tappio)/	-380	147	-136
(Oma pääoma keskimäärin	9 299	3 543	3 531
+ Lainat osakkailta keskimäärin	2 978	5 806	5 656
+ Osakaslainojen kapitalisoidut korot keskimäärin)	173	287	227
Oman pääoman tuotto-%	-3,1 %	1,5 %	-1,4 %

EMOYHTIÖN TULOSLASKELMA

(euroa)	Liitetieto	1.1.2022–31.12.2022	1.1.2021–31.12.2021
Liikevaihto	29.	371 851,90	306 995,44
Henkilöstökulut	30.	-574 905,78	-522 552,10
Poistot ja arvonalentumiset	31.	-207,82	-277,10
Liiketoiminnan muut kulut	32.	-82 835,95	-68 939,70
Liiketoiminnan kulut yhteensä		-657 949,55	-591 768,90
Liikevoitto / -tappio		-286 097,65	-284 773,46
Rahoitustuotot ja -kulut	33.	-1 558 100,02	-173 470,31
Voitto / tappio ennen tilinpäätössiirtoja ja veroja		-1 844 197,67	-458 243,77
Konserniavustukset	34.	1 400 000,00	1 205 000,00
Tuloverot	35.	-9 703,77	-15 798,34
Vastaavaa yhteensä		-453 901,44	730 957,89

EMOYHTIÖN TASE

(euroa)	Liitetieto	31.12.2022	31.12.2021
Pysyvät vastaavat			
Aineelliset hyödykkeet	36.	623,46	831,28
Sijoitukset			
Osuudet saman konsernin yrityksissä	37.	21 051 046,66	20 228 982,72
Pysyvät vastaavat yhteensä		21 051 670,12	20 229 814,00
Vaihtuvat vastaavat			
Pitkäaikaiset saamiset	38.	5 918 469,96	1 764,40
Lyhytaikaiset saamiset	39.	1 973 523,85	1 296 756,31
Vaihtuvat vastaavat yhteensä		7 891 993,81	1 298 520,71
Vastaavaa yhteensä		28 943 663,93	21 528 334,71

(euroa)	Liitetieto	31.12.2022	31.12.2021
Oma pääoma			
	40.		
Osakepääoma		80 000,00	5 000,00
Sijoitetun vapaan oman pääoman rahasto		13 710 228,42	1 812 495,50
Kertyneet voittovarot		6 430 930,04	5 699 972,15
Tilikauden tulos		-453 901,44	730 957,89
		19 767 257,02	8 248 425,54
Vieras pääoma			
Pitkäaikainen vieras pääoma	41.	2 643 220,48	7 641 030,23
Lyhytaikainen vieras pääoma	42.	6 533 186,44	5 638 878,94
Vastattavaa yhteensä		28 943 663,94	21 528 334,71

EMOYHTIÖN TILINPÄÄTÖKSEN LIITETIEDOT

EMOYHTIÖN TULOSLASKELMAN LIITETIEDOT

29. LAADINTAPERIAATTEET

Yhtiö on Tamtron Group OYJ:n -konsernin emoyhtiö.

Emoyhtiön erillistilinpäätöksen laadintaperiaatteet on esitetty konsernitilinpäätöksen laadintaperiaatteissa.

30. LIIKEVAIHTO

(euroa)	1.1.2022–31.12.2022	1.1.2021–31.12.2021
Hallintopalvelut	371 851,90	306 995,44
	371 851,90	306 995,44

31. HENKILÖSTÖ JA PALKAT

(euroa)	1.1.2022–31.12.2022	1.1.2021–31.12.2021
Henkilöstön lukumäärä tilikauden lopussa	6	5
Henkilöstön lukumäärä keskimäärin tilikauden aikana	6	5
Palkat ja palkkiot	-480 619,97	-454 001,69
Eläkekulut	-84 156,99	-60 050,70
Muut henkilösivukulut	-10 128,82	-8 499,71
	-574 905,78	-522 552,10

32. POISTOT JA ARVONALENTUMISET

(euroa)	1.1.2022–31.12.2022	1.1.2021–31.12.2021
Poistot muista aineellisista hyödykkeistä	-207,82	-277,10
	-207,82	-277,10

33. LIIKETOIMINNAN MUUT KULUT

(euroa)	1.1.2022–31.12.2022	1.1.2021–31.12.2021
Matkustuskulut	-11 407,46	-2 367,09
Ulkopuoliset palvelut	-57 048,94	-45 364,00
Muut kulut	-14 379,55	-7 412,0
	-82 835,95	-55 143,10
Tilintarkastajan palkkiot		
Tilintarkastus	-6 000,00	-4 490,00
Todistukset ja lausunnot	-68 616,92	0,00
Muut palvelut	-1 800,00	-9 380,00
	-76 416,92	-13 870,00

34. RAHOITUSTUOTOT JA- KULUT

(euroa)	1.1.2022–31.12.2022	1.1.2021–31.12.2021
Muilta		
Muut korko- ja rahoitustuotot		
Korkotuotot	6 550,42	1,77
Muut rahoitustuotot	0,00	0,00
	6 550,42	1,77
Muilta		
Muut korko- ja rahoituskulut		
Korkokulut	-249 588,79	-280 781,55
Muut rahoituskulut	-1 178 311,44	-82,80
	-1 427 900,23	-280 864,35
Konserniyrityksiltä		
Muut korko- ja rahoitustuotot		
Muut rahoitustuotot	0,00	222 604,26
Muut korko- ja rahoituskulut		
Korkokulut	-136 750,21	-115 211,99
	-136 750,21	107 392,27
Rahoitustuotot ja -kulut yhteensä	-1 558 100,02	-173 470,31

35. KONSERNIAVUSTUKSET

(euroa)	1.1.2022–31.12.2022	1.1.2021–31.12.2021
Saadut konserniavustukset	1 400 000,00	1 205 000,00
	1 400 000,00	1 205 000,00

EMOYHTIÖN TASEEN LIITETIEDOT
36. PYSYVÄT VASTAAVAT

(euroa)	31.12.2022	31.12.2021
Aineettomat hyödykkeet:		
Hankintameno tilikauden alussa	11 261,50	11 261,50
Hankintameno tilikauden lopussa	11 261,50	11 261,50
Kertyneet poistot tilikauden alussa	-10 430,22	-10 153,12
Tilikauden poisto ja arvonalennukset	-207,82	-277,10
Kertyneet poistot tilikauden lopussa	-10 638,04	-10 430,22
Kirjanpitoarvo 31.12.	623,46	831,28

37. OSUDET SAMAN KONSERNIN YRITYKSISSÄ

(euroa)	31.12.2022	31.12.2021
Hankintameno tilikauden alussa	20 228 982,72	20 228 982,72
Lisäykset	822 063,94	0,00
Hankintameno tilikauden lopussa	21 051 046,66	20 228 982,72

38. PITKÄAIKAISET SAAMISET SAMAN KONSERNIN YRITYKSILTÄ

(euroa)	31.12.2022	31.12.2021
Konserni lainasaamiset	1 966 898,5	0,00
Konsernitilisaaminen	3 951 571,42	1 764,40
	5 918 469,96	1 764,40

39. LYHYTAIKAISET SAAMISET

(euroa)	31.12.2022	31.12.2021
Lyhytaikaiset saamiset muilta		
Muut saamiset	146 178,57	742,12
Siirtosaamiset	8 221,00	638,52
	154 399,57	1 380,64
Lyhytaikaiset saamiset saman konsernin yrityksiltä		
Myyntisaamiset	119 124,28	90 375,67
Muut lyhytaikaiset saamiset	1 700 000,00	1 205 000,00
	1 819 124,28	1 295 375,67
Lyhytaikaiset saamiset yhteensä	1 973 523,85	1 296 756,31
Siirtosaamisiin sisältyvät olennaiset erät		
Vakuutusmaksusaamiset	721,00	3,52
Muut saamiset	7 500,00	635,00
	8 221,00	638,52

40. OSAKEPÄÄOMA JA MERKINTÄOIKEUDET

Konsernitilinpäätöksen liitetiedot kohta 20.

41. OMAN PÄÄOMAN MUUTOKSET

(euroa)	31.12.2022	31.12.2021
Osakepääoma tilikauden alussa	5 000,00	5 000,00
Osakepääoma tilikauden lopussa	80 000,00	5 000,00
Sijoitetun vapaan oman pääoman rahasto tilikauden alussa	1 812 495,50	1 812 495,50
Sijoitetun vapaan oman pääoman rahasto tilikauden lopussa	13 710 228,42	1 812 495,50
Kertyneet voittovarot tilikauden alussa	6 430 930,04	5 741 114,77
Tilikaudella maksetut veronkorotukset		-41 142,62
Tilikauden tulos	-453 901,44	730 957,89
Oma pääoma yhteensä	19 767 257,02	8 248 425,54
Jakokelpoinen vapaa oma pääoma lopussa	19 687 257,02	8 243 425,54

42. PITKÄAIKAINEN VIERAS PÄÄOMA

(euroa)	31.12.2022	31.12.2021
Pitkäaikaiset lainat muilta		
Lainat rahoituslaitoksilta	2 643 220,48	1 684 887,15
Osakas- ja myyjälainat	0,00	5 956 143,08
	2 643 220,48	7 641 030,23
Pitkäaikainen vieras pääoma yhteensä	2 643 220,48	7 641 030,23

43. LYHYTAIKAINEN VIERAS PÄÄOMA

(euroa)	31.12.2022	31.12.2021
Lainat rahoituslaitoksilta	1 541 666,67	937 499,96
Ostovelat	358 869,88	11 989,74
Siirtovelat	207 490,06	484 958,67
Muut lyhytaikaiset velat	74 308,11	80 617,01
	2 182 334,72	1 515 065,38
Lyhytaikaiset velat saman konsernin yrityksille		
Ostovelat	60 553,06	1 144,13
Lainat	3 646 142,67	3 582 242,14
Korkovelat	644 155,99	540 427,29
	4 350 851,72	4 123 813,56
Lyhytaikainen vieras pääoma yhteensä	6 533 186,44	5 638 878,94
Siirtovelkoihin sisältyvät olennaiset erät		
Rahoituserät	15 942,49	346 756,88
Jaksotetut henkilöstömenot	108 291,69	73 651,28
Muut siirtovelat	83 255,88	64 550,51
	207 490,06	484 958,67

MUUT EMOYHTIÖN LIITETIEDOT
44. VASTUUSITOUMUKSET

(euroa)	31.12.2022	31.12.2021
Konsernin velat, joiden vakuudeksi on annettu pantteja tai kiinnityksiä:		
Rahalaitoslainat	4 184 887,15	2 622 387,11
Yhteensä	4 184 887,15	2 622 387,11
Yrityskiinnitykset	13 000 000,00	13 000 000,00
Pantattujen osakkeiden kirjanpitoarvo	21 051 046,66	20 228 982,72
Tytäryhtiöiden puolesta annetut vakuudet:		
Luottolimiitti	2 500 000,00	1 600 000,00
Yhteensä	2 500 000,00	1 600 000,00

45. JOHDANNAISSOPIMUKSET

(euroa)	31.12.2022	31.12.2021
Johdannaissopimukset - nimellisarvot		
Korkojohdannaiset		
Nimellisarvo	2 899 984,00	599 988,00
Käypä arvo	25 324,00	-5 185,00

Realisoitumattomia arvonmuutoksia ei ole kirjattu.

TAMTRON SIOITUSKOHTENA

■ Seuraavassa kerromme, miksi Tamtron Group Oyj on kiinnostava sijoituskohde.

Vakaa taloudellinen näyttö kannattavasta kasvusta

- Käyttökate pysynyt vahvana viimeisten vuosikymmenten ajan ja yhtiö on tehnyt vahvaa kassavirtaa.
- Jatkuvalaskutteinen palveluliiketoiminta, joka koostuu ohjelmistoratkaisuista ja elinkaaripalveluista, on noin 35 prosenttia yhtiön liikevaihdosta ja luo vakautta liiketoimintaan.
- Riskit hajautettu siten, että yhtiö toimii useilla eri teollisuuden aloilla ja maantieteellisillä alueilla – ja sen tavarantoimittaja- ja alihankintaverkosto on laaja.

Vahva näyttö liiketoiminnan kasvattamisesta ja maantieteellisestä laajentumisesta

- Yhtiö hyötyy fragmentoituneesta vaakamarkkinasta kasvamalla yritysostoin.
- Pyrkii toteuttamaan noin 1–2 yritysostoa vuodessa.
- Yritysostoissaan Tamtron keskittyy matalan riskin omaaviin ja kohtuullisen hintaisiin kohteisiin, joilla on samankaltainen palvelutarjooma ja asiakaskunta ristiinmyynnin maksimoimiseksi.
- Liiketoimintakaupoilla täydennetään ja laajennetaan myös teknologioita ja palvelutarjoomaa.

Kasvupotentiaalia uuden sukupolven pilvipalvelun ansiosta

- Uusin pilvipohjainen One Cloud -tietokanta sisältää aiempaa laajemman tarjooman eri ominaisuuksia, paremman käytettävyyden ja myös jatkuvan SaaS-laskutuksen.

Edistyksellisten punnitusratkaisuiden toimittaja

- Tarjoaa laajan valikoiman eri punnitusratkaisuja, jotka soveltuvat eri käyttötarkoituksiin ja yhdistyvät moderniin pilvipalveluun.
- Valikoima sisältää kehittyneitä vaakoja, niiden ylläpitoa ja käyttöön kuuluvia elinkaaripalveluita sekä moderneja pilvipohjaisia punnitustiedon hallintajärjestelmiä.
- Uusimpien teknologioiden avulla asiakkaille tarjotaan kehittyneimmät kokonaisratkaisut.

Laaja ja lojaali asiakaskunta yhdistettynä vahvaan brändiin

- Asiakkaat toimivat kaikilla merkittävillä teollisuuden aloilla.
- Tamtronilla on pitkiä asiakassuhteita OEM-asiakkaiden, kuten Liebherrin, John Deeren, Palfingerin sekä Cargotecin kanssa. Näistä syntyvä myynti kattaa noin 10 prosenttia laitemyynnistä syntyvästä liikevaihdosta.

Kokenut ja sitoutunut johto sekä hallitus

- Johto koostuu toimialan johtavista ammattilaisista, joista useimmilla on pitkä kokemus punnitusosalta.
- Yhtiön hallituksessa korostuu vahva osaaminen raskaasta teollisuudesta ja teknologiateollisuudesta, kansainvälisestä liiketoiminnasta sekä SaaS-palveluista.



Riskit hajautettu siten, että yhtiö toimii useilla eri teollisuuden aloilla ja maantieteellisillä alueilla.

TIETOA OSAKKEENOMISTAJILLE

VARSINAINEN YHTIÖKOKOUS

Varsinainen yhtiökokous pidetään torstaina 27.4.2023 klo 13 alkaen yhtiön toimitiloissa, osoitteessa: Vestonkatu 11, 33580 Tampere.

OSALLISTUMISOIKEUS

Oikeus osallistua yhtiökokoukseen on osakkeenomistajalla, joka on merkitty osakkeenomistajaksi Euroclear Finland Oy:n pitämään yhtiön osakasluetteloon viimeistään 17.4.2023.

ILMOITTAUTUMINEN

Osakkeenomistajan, joka haluaa osallistua yhtiökokoukseen, on ilmoitauduttava viimeistään 24.4.2023 kello 16.00 mennessä sähköpostitse investors@tamtrongroup.com, tai kirjallisesti osoitteeseen Tamtron Group Oyj, sijoittajasuhteet, PL 15, 33561 Tampere.

Kirjallisesti ja sähköpostitse ilmoittauduttaessa ilmoittautumisen tulee olla perillä ennen ilmoittautumisajan päättymistä 24.4.2023 klo 16.00. Valtakirja, jonka nojalla valtuutettu haluaa käyttää osakkeenomistajan äänivaltaa yhtiökokouksessa,

pyydetään toimittamaan yhtiölle ennen ilmoittautumisajan päättymistä.

Pörssitiedotteet

Pörssitiedotteet ovat heti julkistamisen jälkeen luettavissa suomeksi Tamtronin internetsivuilla osoitteessa <https://tamtrongroup.com/fi/sijoittajat/tiedotteet>

Taloudellinen kalenteri 2023

Vuosikertomus 2022 keskiviikko 5.4.2023
Puolivuosikatsaus tammi–kesäkuu 2023 keskiviikko 30.8.2023

Puolivuosikatsaukset ja tilinpäätöstiedotteet julkaistaan suomeksi Tamtronin internetsivuilla osoitteessa www.tamtron.fi. Tamtronin taloudellinen kalenteri löytyy yhtiön sijoittajasivuilta osoitteesta <https://tamtrongroup.com/fi/sijoittajat/sijoittajasuhteet/sijoittajakalenteri/>