

Delårsrapport

1 januari–30 juni 2021

Finansiell sammanfattning av april – juni 2021

- Nettoomsättningen ökade till SEK 172m (81), en ökning med 113,3 procent. Justerat för valutaeffekter ökade nettoomsättningen med 131,3 procent.
- EBIT uppgick till SEK 36m (-23) och EBIT-marginalen till 20,9 procent (-28,6).
- Justerad EBIT¹ förbättrades till SEK 53m (-30). Justeringar för kvartalet avsåg återläggning av kostnader relaterade till börsintroduktion om SEK 17m. Justeringar för det andra kvartalet 2020 avsåg erhållna statliga stöd om SEK 6m.
- Justerad EBIT-marginal¹ för kvartalet uppgick till 30,7 procent (-36,6).
- Periodens resultat ökade till SEK 22m (-21).
- Kassaflödet från den löpande verksamheten uppgick till SEK 54m (5).
- Resultat per aktie (före och efter utspädning)² uppgick till SEK 0,56 (-0,53).

Finansiell sammanfattning av januari – juni 2021

- Nettoomsättningen ökade till SEK 325m (229), en ökning med 42,0 procent. Justerat för valutaeffekter ökade nettoomsättningen med 55,2 procent.
- EBIT uppgick till SEK 76m (-10) och EBIT-marginalen till 23,3 procent (-4,4).
- Justerad EBIT¹ förbättrades till SEK 100m (-16). Justeringar för halvåret avsåg återläggning av kostnader relaterade till börsintroduktion om SEK 25m. Justeringar för halvåret 2020 avsåg främst erhållna statliga stöd om SEK 6m.
- Justerad EBIT-marginal¹ för delåret uppgick till 30,9 procent (-6,9).
- Periodens resultat ökade till SEK 54m (-11).
- Kassaflödet från den löpande verksamheten uppgick till SEK 96m (44).
- Resultat per aktie (före och efter utspädning)² uppgick till SEK 1,34 (-0,27).

Väsentliga händelser under april – juni 2021

- Styrelsen fattade beslut om finansiella mål³: En årlig tillväxt på 10 procent av valutajusterad nettoomsättning, en EBIT-marginal på 25–30 procent samt en utdelningsnivå överstigande 50 procent av nettovinsten.
- På årsstämman 7 maj beslutades om en ägarutdelning om totalt SEK 156m till Profoto Invest AB som även reglerades under rapporteringsperioden.
- Moderbolaget (Profoto Holding AB (Publ)) gjorde en fondemission där aktiekapitalet höjdes till SEK 0,5m.
- Moderbolaget (Profoto Holding AB (Publ)) gjorde en aktiesplit där antalet aktier ökade till 40 000 000.
- Moderbolaget (Profoto Holding AB (Publ)) ingick i juni månad ett låneavtal om ett RCF-lån med en total kreditlimit om SEK 250m, vars villkor för utnyttjande uppfylldes i juli månad.

Väsentliga händelser efter periodens slut

- Moderbolaget Profoto Holding AB (publ) noterades på Nasdaq Stockholms Mid Cap lista med första handelsdag 1 juli 2021.
- Det tidigare moderbolaget Profoto Invest AB utskiftade samtliga sina aktier i Profoto Holding AB (publ) till sina ägare den 5 juli 2021.

1) För information och förklaring av alternativa nyckeltal, se sidorna 19-20.

2) Beräknat baserat på 40 000 000 stamaktier före och efter utspädning (retroaktiv justering av perioder före andra kvartalet 2021).

3) De finansiella målen presenteras i detalj på sidan 6.

Nettoomsättning

SEK 172m

Q2 2021
(SEK 81m Q2 2020)

Justerad EBIT¹

SEK 53m

Q2 2021
(SEK -30m Q2 2020)

Justerad EBIT-marginal¹

31%

Q2 2021
(-37% Q2 2020)

Nyckeltal**Koncern**

	2021 april – juni	2020 april – juni	$\Delta\%$	2021 januari – juni	2020 januari – juni	$\Delta\%$	2020 helår
Nettoomsättning, SEKm	172	81	113,3	325	229	42,0	528
EBIT*, SEKm	36	-23	-	76	-10	-	-12
EBIT-marginal, %	20,9	-28,6	-	23,3	-4,4	-	-2,2
Justerad EBIT* ¹ , SEKm	53	-30	-	100	-16	-	56
Justerad EBIT-marginal ¹ , %	30,7	-36,6	-	30,9	-6,9	-	10,7
Periodens resultat*, SEKm	22	-21	-	54	-11	-	-17
Kassaflöde från den löpande verksamheten, SEKm	54	5	970,6	96	44	117,8	153
Nettoskuld ⁴ , SEKm	-14	-3	416,7	-14	-3	416,7	-91
Nettoskuld/EBITDA	-0,09	-0,02	-	-0,09	-0,02	-	-1,20
Resultat per aktie* ²	0,56	-0,53	-	1,34	-0,27	-	-0,44

Alla belopp redovisas i miljoner kronor (SEKm) om inget annat anges. Avrundningsdifferenser om SEKm +/-1 kan uppstå vid summering av siffror. I de fall en underliggande siffra är SEK Om när den avrundas kommer den att redovisas som 0. Siffror inom parentes representerar samma period föregående år.

1) För information och förklaring av alternativa nyckeltal, se sidorna 19-20.

2) Beräknat baserat på 40 000 000 stamaktier före och efter utspädning (retroaktiv justering av perioder före andra kvartalet 2021).

3) De finansiella målen presenteras i detalj på sidan 6.

4) Ett negativt belopp indikerar en positiv nettokassa.

*Procentuell förändring vid teckenändring anges ej.

Gradvis öppnare värld - bra för Profoto också

Under det andra kvartalet 2021 har vi sett ett gradvis öppnande av ekonomierna i USA och Europa. Det är glädjande och syns tydligt i vår försäljning som under kvartalet ökat till SEK 172m (81). I APAC däremot är bilden mer blandad. Det skedde ett öppnande internt i regioner eller inom länderna men det har varit fortsatta karantänsregler för inresande i många länder. I både Kina och Japan har vissa lokala utbrott skett vilket har lett till restriktioner och påverkat aktiviteten i marknaden och vår försäljning. I Indien och Indonesien är pandemin ett stort problem och restriktionerna hårda.

Det bådar ändå gott att se att så fort restriktioner lättar så ser vi en återgång i efterfrågan på våra produkter. Det syntes direkt i försäljningen framförallt till våra större kunder, återförsäljare och uthyrningsföretag. Kanske är det så att när det efterlängttade bröllopet äntligen kan ske är det än viktigare att förevisa det?

Det gradvisa öppnandet av samhällen har också lett till att vi själva kan resa och träffa kunder, vilket är enormt viktigt och till stor glädje. Både vi och våra återförsäljare har ökat våra kundaktiviteter. Våra produkter som används till e-handelsfotografering har haft en bra utveckling under hela perioden.

Under det första kvartalet lanserade vi Pro-11 som var en vidareutveckling av vår flaggskeppsprodukt Pro-10. Vi ser ett fortsatt starkt intresse från framförallt uthyrningsföretag för den. Under det andra kvartalet lanserade vi Profoto Camera, en kamera-app för smartphones. Profoto Camera gör din smartphone till en professionell kamera genom att möjliggöra att du som fotograf kan använda Profotos ljussättningssystem när du skapar bilder. Det är ljuset som gör bilden!

Allt har dock inte varit ljust under perioden. Vi har också, likt många andra företag, sett komponentbrist och problem med logistik. Det har lett till förseningar och i vissa fall att vi inte kunnat leverera. Problemen är inte över och vi arbetar hårt för att planera och hitta nya lösningar.

Det har ändå varit en nyttig tid på många sätt. Vi har lärt oss många nya sätt att arbeta effektivare och det syns inte minst i det resultat och den marginal vi levererar. Det justerade EBIT-resultatet uppgick till SEK 53m (-30) med en marginal på 31 procent vilket jag är stolt över. Framöver kommer vi att satsa på tillväxt och har därför satt vårt finansiella marginalmål till 25-30 procent.



Precis efter periodens slut, den 1 juli, kunde vi äntligen göra debut på Nasdaq Stockholmsbörsen. Det har varit en intensiv men mycket givande period att träffa investerare från hela världen. Jag är mycket glad och stolt över det stora intresse som Profoto rönt från starka och välrenommerade institutioner och en mängd privatpersoner. Tack! Nu är det upp till oss att axla ansvaret att leverera. Tillväxt, resultat och utdelning.

Anders Hedebark
Vd och koncernchef

Finansiell översikt

Det andra kvartalet, 1 april - 30 juni 2021

Nettoomsättning

Nettoomsättningen för andra kvartalet uppgick till SEK 172m (81), en ökning med 113,3 procent jämfört med motsvarande period föregående år. Justerat för valutaeffekter ökade försäljningen med 131,3 procent under andra kvartalet.

I takt med ett gradvis öppnande av ekonomierna i Europa och USA har modefotografering och en del events och bröllop kommit igång. Det märktes särskilt tydligt i efterfrågan från Profotos största kunder, både återförsäljare och uthyrningsföretag. Blixtar för produktfotografering inom e-handel bidrog också starkt till kvartalets omsättning. Lanseringen under första kvartalet av Pro-11, en vidareutveckling av Pro-10, en av Profotos flaggskeppsprodukter, fortsatte att generera intresse och försäljning. Under det andra kvartalet lanserades även en helt ny Profoto Camera, en kamera-app som kan laddas ner i mobiler och enkelt kommunicera med Profotos ljussättningsprodukter. Den totala försäljningen under kvartalet hämmades till en del av komponentbrist, vilket medförde förseningar och viss utebliven försäljning.

Regioner

USA började öppna upp vilket syntes tydligt på försäljningen i regionen Americas som uppgick till SEK 73m (20), en ökning med 262,1 procent från ett mycket svagt andra kvartal 2020. I EMEA märktes också en gradvis återhämtning till SEK 61m (27) i försäljning i kvartalet vilket var en ökning med 125,7 procent. APAC var relativt mer öppet under våren 2020 men har nu en blandad bild. Vissa delar var helt öppna i Kina och Japan medan andra länder som Indien och Indonesien drabbades hårt av pandemin detta kvartal. Totalt uppgick försäljningen i APAC till SEK 39m (34) en ökning med 13,5 procent. Ytterligare information om försäljning per region, se not 2 på sidan 17.

Rörelseresultat (EBIT)

Under andra kvartalet uppgick EBIT till SEK 36m (-23), vilket motsvarade en EBIT-marginal på 20,9 procent (-28,6).

Justerad EBIT¹ uppgick till SEK 53m (-30) och justerad EBIT-marginal till 30,7 procent (-36,6). Under andra kvartalet justerades övriga externa kostnader med SEK 17m vilket var hänförligt till arbetet med börsintroduktionen av moderbolaget. Under andra kvartalet 2020 justerades för erhållna statliga stöd om SEK 6m. Ökningen av EBIT och justerad EBIT var framför allt en effekt av ökad försäljning men också förbättrad operativ effektivitet, vilket var ett resultat av det effektiviseringsprogram som genomfördes under andra halvåret 2020 men som ännu inte hunnit få fullt genomslag under motsvarande period föregående år. I jämförelse med samma period föregående år minskade övriga externa kostnader exklusive noteringskostnader SEK 27m (30) och personalkostnader exklusive erhållna statliga stöd för korttidsarbete SEK 29m (31).

Finansiella poster

Finansiella poster bestod av räntekostnader om SEK 1m (1) som främst avsåg räntor på leasingkulder, utnyttjad checkräkningskredit och externa lån. Orealiserade valutakursförluster på finansiella poster uppgick till SEK 3m (3). Kostnadsnettot av finansiella poster uppgick till SEK 3m (4). Koncerninterna fordringar/skulder gentemot det yttersta moderbolaget Profoto Invest AB löpte ej med ränta.

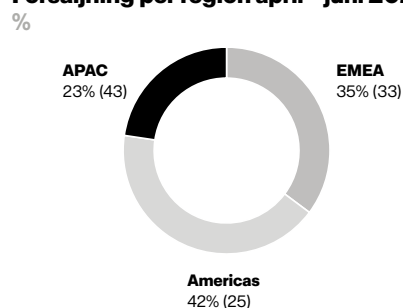
Periodens nettoresultat och skattekostnader

Nettoresultatet uppgick till SEK 22m (-21). Skattekostnaden var SEK 10m (-6), varav SEK 10m (-6) var aktuell skatt. Den effektiva skattesatsen för perioden uppgick till 31,3 procent (-21,1). Den effektiva skattesatsen påverkades av att SEK 16m av kostnaderna för börsintroduktion hanterades som skattemässigt ej avdragsgilla. Exkluderas skatteeffekten för dessa kostnader var den effektiva skattesatsen för andra kvartalet 21,4 procent.

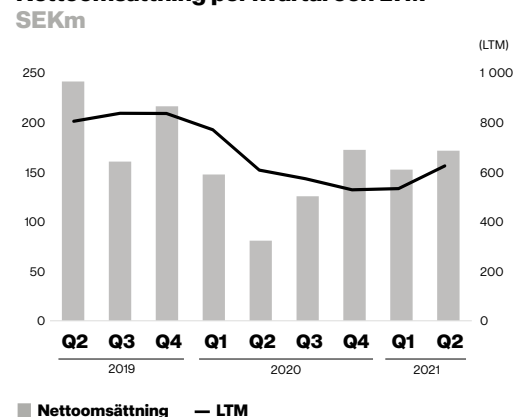
Förändring av nettoomsättningen

	2021 april - juni
Nettoomsättningen	131,3
justerad för valutaeffekt	-18,0
Summa	113,3

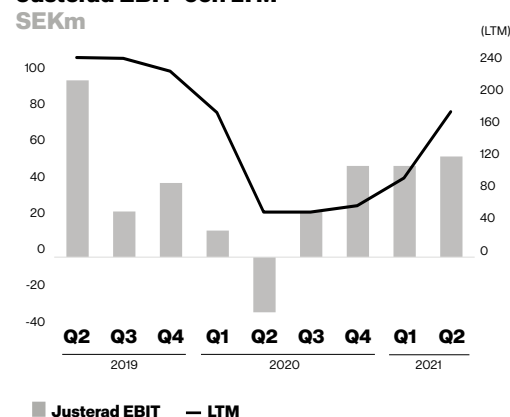
Försäljning per region april - juni 2021



Nettoomsättning per kvartal och LTM



Justerad EBIT¹ och LTM



1) För information och förklaring av alternativa nyckeltal, se sidorna 19-20.

Första halvåret, 1 januari – 30 juni 2021

Nettoomsättning

Nettoomsättningen för de första halvåret uppgick till SEK 325m (229), en ökning med 42,0 procent jämfört med motsvarande period föregående år. Justerat för valutaeffekter ökade försäljningen med 55,2 procent under det första halvåret.

Blixtar för produktfotografering inom e-handel bidrog starkt till rapporteringsperiodens omsättning. Lanseringen under första kvartalet av Pro-11, en vidareutveckling av Pro-10, en av Profotos flaggskeppsprodukter genererade intresse och försäljning. Under det andra kvartalet lanserades även den nya Profoto Camera, en kamera-app som kan laddas ner i mobiler och enkelt kommunicera med Profotos ljussättningsprodukter.

Regioner

Regionen Americas försäljning under det första halvåret uppgick till SEK 124m (80), en ökning med 54,6 procent från motsvarande period 2020. I EMEA märktes också en gradvis återhämtning till SEK 114m (89) i försäljning under första halvåret vilket var en ökning med 28,6 procent. Det var först i det andra kvartalet 2020 som coronapandemin stängde ner Europa. Totalt uppgick försäljningen i APAC till SEK 87m (61) en ökning med 41,7 procent. I t.ex. Kina öppnade restriktionerna upp under andra kvartalet 2020. Ytterligare information om försäljning per region, se not 2 på sidan 17.

Rörelseresultat (EBIT)

Under första halvåret uppgick EBIT till SEK 76m (-10), vilket motsvarade en EBIT-marginal på 23,3 procent (-4,4).

Justerad EBIT¹ uppgick till SEK 100m (-16) och justerad EBIT-marginal till 30,9 procent (-6,9). Under första halvåret justerades övriga externa kostnader med SEK 25m vilket var hänförligt till arbetet med börsintroduktionen av Profoto. Under första halvåret 2020 justerades för erhållna statliga stöd med SEK 6m. Ökningen av EBIT och justerad EBIT var en effekt av ökad försäljning men också förbättrad operativ effektivitet, vilket var ett resultat av det effektiviseringsprogram som genomfördes under andra halvåret 2020 och som reducerade kostnaderna. I jämförelse med samma period föregående år minskade övriga externa kostnader exklusive noteringskostnader med 53m (74) och personalkostnader exklusive erhållna statliga stöd för korttidsarbete minskade med SEK 58m (72).

Finansiella poster

Finansiella poster bestod av realiserade och orrealiserade valutakursvinster på likvida medel om SEK 0m (1) under första halvåret och räntekostnader om SEK 1m (2). Räntekostnaderna avsåg räntor på leasingskulder, utnyttjad checkräkningskredit och externa lån. Kostnadsnettot av finansiella poster uppgick till SEK 1m (3). Koncerninterna fordringar/skulder gentemot moderbolaget Profoto Invest AB löpte ej med ränta.

Periodens nettoresultat och skattekostnader

Nettoresultatet uppgick till SEK 54m (-11). Skattekostnaden var SEK 21m (-2), varav SEK 25m (-2) var aktuell skatt och SEK -3m (-0) var förändring av uppskjutna skatter. Den effektiva skattesatsen för perioden uppgick till 28,5 procent (-17,1). Den effektiva skattesatsen påverkades av att SEK 22m av kostnaderna för börsintroduktion hanterades som skattemässigt ej avdragsgilla. Exkluderas skatteeffekten för dessa kostnader blev den effektiva skattesatsen för första halvåret 22,4 procent.

1) För information och förklaring av alternativa nyckeltal, se sidorna 19-20.

Finansiell ställning och annan information

Produktutveckling och andra investeringar

Under andra kvartalet aktiverades SEK 5m (5) respektive för första halvåret SEK 9m (11) som internt genererade utvecklingsutgifter. Totalt uppgick balanserade utvecklingsutgifter till SEK 93m (121) per 30 juni. Forsknings- och utvecklingsutgifter som kostnadsfördes under det andra kvartalet uppgick till SEK 8m (11) och SEK 17m (26) för rapporteringsperioden. De kostnadsförda utgifterna avsåg främst kostnader i förstudiefasen samt projektgemensamma administrationskostnader som inte kan hänföras till utveckling av specifika produkter.

Rörelsekapital, likviditet och kassaflöde

Varulager uppgick vid utgången av andra kvartalet till SEK 96m (144) och kundfordringar till SEK 75m (35). Leverantörsskulder uppgick till SEK 47m (14). Varulager minskade främst till följd av en högre efterfrågan än vad bolaget haft möjlighet att leverera. Försenade leveranser var i huvudsak en konsekvens av komponentbrist. Kundfordringar och leverantörsskulder ökade till följd av en ökad försäljning jämfört med andra kvartalet 2020. Totala kortfristiga skulder uppgick till SEK 159m (169). Kassaflödet från den löpande verksamheten uppgick för kvartalet till SEK 54m (5). Ökningen berodde främst på ett högre rörelseresultat jämfört med andra kvartalet föregående år.

Avskrivningar och nedskrivningar

Avskrivningar uppgick under andra kvartalet till SEK 14m (15) och för första halvåret till SEK 29m (31). Inga nedskrivningar av immateriella och materiella anläggningstillgångar gjordes under det första halvåret 2021.

Finansiell ställning

Den 30 juni 2021 uppgick koncernens eget kapital till SEK 230m (336). Eget kapital påverkades negativt under andra kvartalet av på årsstämman beslutad utdelning till det tidigare moderbolaget Profoto Invest AB om SEK 156m. Räntebärande skulder till kreditinstitut uppgick till SEK 44m, vilket var en oförändrad nivå sedan årsskiftet 2020. Leasingskulder uppgick till SEK 51m (60) enligt IFRS 16. Koncernen uppvisade en nettokassa om SEK 14m (3).

Finansiella mål

Koncernens finansiella mål fokuserar på tillväxt, lönsamhet och utdelningsnivå och definieras som:

- 1) Tillväxt: Uppnä en årlig tillväxt av nettoomsättning justerad för valutaeffekt på över 10 procent över tid. Uppnä en nettoförsäljning om SEK 800m senast till utgången av år 2023.
- 2) Lönsamhet: Upprätthålla en EBIT-marginal på 25-30 procent och öka EBIT år efter år.
- 3) Utdelningsnivå: Minst 50 procent av nettovinsten, med beaktande av övriga faktorer som finansiell ställning, kassaflöde och tillväxtpotentialer.

Anställda

Medelantalet anställda under andra kvartalet var 97 (132), varav 38 (47) var anställda i försäljningsbolag i Kina, Japan, USA, Tyskland, Frankrike och Storbritannien. Den minskade personalstyrkan var en effekt av det effektiviseringsprogram som genomfördes under andra halvåret 2020.

Moderbolaget

Profoto Holding AB (publ) med organisationsnummer 556810-9879 är moderbolag i koncernen och var den 30 juni

2021 i sin tur ett helägt dotterbolag till Profoto Invest AB (559099-2326).

Moderbolaget är ett holdingbolag med management fees från andra koncernbolag om SEK 2,9m (2,9) som enda intäkt under andra kvartalet, och med personalkostnader och övriga externa kostnader i samband med förvaltningen av koncernen som kostnader. Övriga externa kostnader har under första halvåret belastats med kostnader för börsintroduktion om SEK 22,3m.

Rörelseresultatet (EBIT) uppgick till SEK -15,9m (0,4) för det andra kvartalet. Omsättningstillgångar uppgick till SEK 1,3m (51,1) och kortfristiga finansiella skulder uppgick till SEK 33,7m (82,7). Förändringen berodde främst på att koncerninterna fordringar och skulder gentemot det yttersta moderbolaget Profoto Invest AB reglerats under andra kvartalet. Moderbolaget ingick i juni månad ett avtal om en kreditfacilitet om SEK 250m. En ägarutdelning om totalt SEK 156m till Profoto Invest AB reglerades under rapporteringsperioden.

Sammanfattning av övriga väsentliga händelser under rapporteringsperioden

- Pro-11, en ny generations studioblixt lanserades.
- En helt ny kamera-app lanserades, Profoto Camera, som kan laddas ner i mobiler och enkelt kommunicera med Profotos ljussättningsprodukter.
- Pernilla Ekman och Helena Holmgren invaldes som nya styrelseledamöter på den extra bolagsstämman.
- Gunilla Öhman tillträdde som Head of Investor Relations och medlem av ledningsgruppen.

Sammanfattning av väsentliga händelser efter rapporteringsperiodens slut

Som en konsekvens av börsnoteringen av Profoto Holding AB (publ) på Nasdaq Stockholms Mid Cap lista, med första handelsdag den 1 juli 2021 utskiftades tidigare moderbolaget Profoto Invest AB:s samtliga aktier i moderbolaget Profoto Holding AB (publ) till sina ägare den 5 juli 2021. Från och med detta datum är Profoto Invest AB således inte längre moderbolag till Profoto Holding AB (publ).

Ägare

Den 31 juli 2021 hade Profoto 1 297 ägare varav de 10 största ägarna var:

Burken Invest AB	15 127 321 aktier
Nedergransta Förvaltning AB	6 000 000 aktier
Lannebo Fonder	3 051 119 aktier
Lovisa Hamrin	1 515 151 aktier
Svolder	1 515 151 aktier
Eckis Holding AB	1 230 508 aktier
Nordnet Pensionsförsäkring	1 031 439 aktier
AFA Försäkring	615 000 aktier
Strand Fonder	507 066 aktier
Enter Fonder	487 247 aktier

Betydande risker och osäkerhetsfaktorer

Profoto Group är en internationell koncern som är exponerad för operationella risker, branschrisker och marknadsrelaterade risker, legala risker och skatterisker samt finansiella risker. Riskhantering är en normal del av verksamheten och följs upp regelbundet av koncernledning och avrapporteras till styrelsen. Däribland omfattas följande väsentliga risker:

Operationella risker:

Koncernen har antagit en skalbar affärsmodell och outsourcar all den verksamhet som inte är kärnverksamhet. Denna risk innebär bland annat en risk att outsourcad personal har bristande incitament, kunskap eller förmåga vilket leder till att de höga standarderna inom koncernen inte möts, samt risk för att tredjepartsleverantörer har brist på resurser eller att Profoto inte prioriteras hos dessa leverantörer.

Koncernen är beroende av leveranser av komponenter till sina produkter. Riskerna innefattar förlust av leverantörer, en underlåtenhet att leverera varor i tid eller att leveranser försenas eller uteblir eller att produkterna inte uppfyller de kvalitetskrav som kunderna ställer.

Koncernen är beroende av att attrahera och behålla viktiga medarbetare till nyckelpositioner.

Koncernen är beroende av återförsäljare för försäljning och leverans av sina produkter till kunder.

Koncernen är beroende av att upprätthålla sitt renommé och är exponerat för risken att utsättas för negativ publicitet avseende Profotos varumärke.

Koncernens verksamhet och produkter är beroende av dess IT-system och teknik, och avbrott eller felaktigheter i kritiska system kan leda till att produkter inte fungerar eller till att produktuppgifter stjäls eller förloras.

En bristfällig innovationsförmåga att utveckla nya affärsmodeller för koncernen kan leda till en betydande minskning av nettoomsättningen på lång sikt.

Risk finns att koncernens tillväxtstrategi inte förverkligas som en följd av att koncernen har en oförmåga att konkurrera effektivt i en teknisk miljö som ständigt ändras, eller att koncernen missbedömer pågående och framtida marknadsutveckling.

Branschrisker och marknadsrelaterade risker:

Risk finns för att ny teknik och nya lösningar, till exempel artificiell intelligens, ersätter blyxfotografering, eller att videofilmning ersätter traditionell fotografering, vilket kan resultera i att bolagets produkter blir föråldrade.

COVID-19-utbrottet har påverkat den globala ekonomin negativt och kan komma att ha en fortsatt negativ inverkan på koncernens försäljningssiffror, finansiella ställning och framtida intäkter på grund av att fotoindustrin är mycket beroende av effekter kopplade till resor och evenemang.

Koncernen verkar på en global marknad vilket gör att man exponeras för vissa risker, till exempel risken att försäljningen påverkas negativt av förändringar i den politiska situationen, handelskonflikter, eller förändringar i tull- och handelsbestämmelser.

Koncernen är verksam i en konkurrenskraftig miljö och riskerar att utmanas av konkurrenter med större ekonomiska resurser och konkurrenter från låglöneländer.

Legala risker och skatterisker:

Koncernen och dess konkurrenssituation är beroende av världsomfattande immateriella rättigheter. Det finns en risk för att koncernens skydd av registrerade immateriella rättigheter visar sig otillräckligt eller att nuvarande rättigheter inte godkänns.

Koncernens verksamhet är beroende av att EU-direktiv om producentansvar efterlevs och erhållande av nödvändiga certifieringar av koncernens produkter.

Koncernen kan från tid till annan vara involverad i tvister, krav och andra rättsliga förfaranden eller administrativa processer, särskilt vad avser immateriella rättigheter.

Risker relaterade till felaktig tolkning av skatteregler finns vilket kan leda till en negativ inverkan på skattesituationen.

Finansiella risker:

Koncernen är exponerad för valutarisker, såsom transaktions-exponering och omräkningsexponering.

Förändringar i värdet på balanserade utvecklingsutgifter kan ha en negativ inverkan på koncernens resultat och finansiella ställning om man tvingas skriva ner balanserade utvecklingsutgifter.

Koncernen är exponerad för risken att erforderlig finansiering inte finns tillgänglig, eller är förenad med väsentligen ökade kostnader. Om koncernen bryter mot sina finansiella kovenanter, finns en risk att kreditfaciliteten, helt eller delvis, förfaller till omedelbar betalning.

En mer omfattande beskrivning av riskerna finns i moderbolagets prospekt som finns tillgängligt på www.profoto.com

Profoto-aktien

Profoto Holding AB (publ) är noterat på Nasdaq OMX Stockholm Mid Cap lista sedan den 1 juli 2021. Noteringskursen sattes till 66 kr. Antalet aktier uppgår till 40 miljoner. En lista på de största aktieägarna kommer varje månad att uppdateras på bolagets hemsida investors.profoto.com

Undertecknande

Styrelsen och verkställande direktören försäkrar att denna delårsrapport ger en rättvis bild av moderbolagets och koncernens ställning och resultat, samt beskriver väsentliga risker och osäkerhetsfaktorer som moderbolaget och koncernen står inför.

Stockholm den 10 augusti 2021

Hans Eckerström
Styrelsens ordförande

Magnus Brännström
Styrelseledamot

Pernilla Ekman
Styrelseledamot

Anders Hedebark
Styrelseledamot
Verkställande direktör

Helena Holmgren
Styrelseledamot

Helene Willberg
Styrelseledamot

Revisorsgranskning

Denna delårsrapport har inte granskats av bolagets revisor.

Övrig information

Om Profoto

Profoto startades för mer än 50 år sedan och har sedan dess varit världsledande inom ljussättningsprodukter för professionella fotografer genom att driva innovation och medvetenhet kring hur man skapar bättre bilder genom ljus. Ljus är det som gör skillnaden mellan en bra bild och en fantastisk bild. Världens ledande fotografer är Profotos kunder och bolaget finns idag representerat på över 50 marknader globalt. Nettoomsättningen 2020 uppgick till SEK 528m. 97 anställda arbetar på huvudkontor i Stockholm och i dotterbolag i USA, Japan, Kina, Tyskland, Frankrike och UK.

Finansiell kalender

Delårsrapport Q3 2021 – den 4 november 2021

Bokslutskommuniké 2021 – den 10 februari 2022

Delårsrapport Q1 2022 – den 5 maj 2022

Telefonkonferens

Profoto Holding AB (publ) publicerar delårsrapporten för det andra kvartalet 2021, tisdag den 10 augusti klockan 08:00. Klockan 10:00 samma dag hålls en webbsänd telefonkonferens där vd och koncernchef Anders Hedebark presenterar rapporten tillsammans med CFO Petter Sylvan. Presentationen följs av en frågestund. Presentationen kommer att hållas på engelska. De som vill delta i telefonkonferensen i samband med presentationen ringer in på nedanstående nummer från Sverige: +46 850 558 373 UK: +44 333 300 9270 US: +1 646 722 4957. Det går också att följa och lyssna på presentationen och konferensen på följande webblänk: <https://tv.streamfabriken.com/profoto-q2-2021>

För ytterligare information, kontakta

Petter Sylvan, CFO

petter.sylvan@profoto.com

+46 (0) 703 08 8060

Gunilla Öhman, Investor Relations

gunilla.ohman@profoto.com

+46 (0) 707 63 8125

Denna information är insiderinformation som Profoto Holding AB (publ) är skyldigt att offentliggöra enligt EU:s marknadsmissbruksförordning och information som Profoto Holding AB (publ) är skyldigt att offentliggöra enligt lagen om värdepappersmarknaden. Informationen lämnades, genom ovanstående kontaktpersoners försorg, för offentliggörande den 10 augusti 2021 kl 08.00.

Koncernens finansiella rapporter i sammandrag

Koncernens rapport över resultat

SEKm	Not	2021 apr-jun	2020 apr-jun	2021 jan-jun	2020 jan-jun	2020 helår
Nettoomsättning	2	172	81	325	229	528
Övriga intäkter		0	3	3	10	3
Summa intäkter		172	84	328	239	531
Aktiverat arbete för egen räkning		5	5	9	11	21
Varor		-52	-36	-97	-82	-228
Övriga externa kostnader		-44	-30	-77	-74	-126
Personalkostnader		-29	-26	-58	-67	-120
Av- och nedskrivningar av immateriella och materiella anläggningstillgångar		-14	-15	-29	-31	-88
Övriga kostnader		-2	-6	-1	-7	-3
Rörelseresultat (EBIT)		36	-23	76	-10	-12
Finansiella intäkter och kostnader						
Finansiella intäkter		0	0	0	2	0
Finansiella kostnader		-3	-4	-1	-4	-8
Resultat före skatt		33	-27	75	-13	-20
Skatt		-10	6	-21	2	2
Periodens resultat		22	-21	54	-11	-17
<i>Hänförligt till:</i>						
Moderbolagets ägare		22	-21	54	-11	-17
Resultat per aktie före och efter utspädning ¹ , SEK		0,56	-0,53	1,34	-0,27	-0,44

1) Beräknat baserat på 40 000 000 stamaktier före och efter utspädning (retroaktiv justering av perioder före andra kvartalet 2021).

Koncernens rapport över totalresultat

SEKm	Not	2021 apr-jun	2020 apr-jun	2021 jan-jun	2020 jan-jun	2020 helår
Periodens resultat		22	-21	54	-11	-17
<i>Övrigt totalresultat som kan komma att omföras till resultatet:</i>						
Periodens omräkningsdifferenser		1	4	-2	0	4
Totalresultat för perioden		23	-17	52	-11	-13
<i>Hänförligt till:</i>						
Moderbolagets aktieägare		23	-17	52	-11	-13

Koncernens rapport över finansiell ställning i sammandrag

SEKm	Not	30 jun 2021	30 jun 2020	31 dec 2020
TILLGÅNGAR				
Anläggningstillgångar				
Immateriella anläggningstillgångar	4			
Balanserade utvecklingsutgifter		93	121	98
Programvaror		16	22	19
Licenser		1	1	1
Summa immateriella anläggningstillgångar		110	145	118
Materiella anläggningstillgångar				
Leasingtillgångar		49	59	54
Inventarier, verktyg och installationer		27	41	27
Förbättringsutgifter på annans fastighet		3	5	4
Summa materiella anläggningstillgångar		79	105	86
Finansiella anläggningstillgångar		2	3	2
Uppskjutna skattefordringar		18	13	16
Summa anläggningstillgångar		209	266	222
Omsättningstillgångar				
Varulager		96	144	94
Kortfristiga fordringar				
Kundfordringar		75	35	67
Aktuella skattefordringar		0	16	5
Kortfristiga fordringar på koncernbolag	3	-	94	20
Övriga omsättningstillgångar		1	0	3
Förutbetalda kostnader och upplupna intäkter		5	6	8
Summa kortfristiga fordringar		82	151	103
Likvida medel		109	80	254
Summa omsättningstillgångar		287	376	451
SUMMA TILLGÅNGAR		496	640	673

SEKm	Not	30 jun 2021	30 jun 2020	31 dec 2020
EGET KAPITAL OCH SKULDER				
Summa eget kapital		230	336	334
Långfristiga skulder				
Skulder till kreditinstitut		7	11	8
Leasingskulder		41	51	47
Avsättningar		7	8	5
Uppskjutna skatteskulder		51	65	52
Summa långfristiga skulder		106	135	112
Kortfristiga skulder				
Skulder till kreditinstitut		37	24	36
Leasingskulder		10	9	9
Avsättningar		5	6	7
Leverantörsskulder		47	14	45
Kortfristiga skulder till koncernbolag	3	-	77	83
Aktuella skatteskulder		3	-	-
Övriga kortfristiga skulder		3	3	6
Upplupna kostnader och förutbetalda intäkter		54	37	41
Summa kortfristiga skulder		159	169	228
SUMMA EGET KAPITAL OCH SKULDER		496	640	673

Koncernens rapport över förändringar i eget kapital

SEKm	Aktiekapital	Omräk- ningsreserv	Balanserade vinstmedel, inklusive periodens resultat	Summa eget kapital
Ingående balans den 1 januari 2021	0	-1	335	334
Periodens resultat			54	54
Summa övrigt totalresultat		-2		-2
Summa totalresultat	0	-2	54	52
Fondemission	1		-1	0
Utdelning till moderbolag	-	-	-156	-156
Utgående balans den 30 juni 2021	1	-3	232	230
Ingående balans den 1 januari 2020	0	-5	352	347
Periodens resultat			-11	-11
Summa övrigt totalresultat		0		0
Summa totalresultat	0	-5	341	336
Utgående balans den 30 juni 2020	0	-5	341	336

Koncernens kassaflödesanalys

SEKm	Not	2021 apr-jun	2020 apr-jun	2021 jan-jun	2020 jan-jun	2020 helår
Kassaflöde från den löpande verksamheten						
Rörelseresultat		36	-23	76	-10	-12
Justeringar för icke-kassaflödes-påverkande poster:						
Av- och nedskrivningar		15	15	29	31	88 ¹
Justeringar för övriga icke-kassaflödespåverkande poster		0	1	0	1	46 ¹
Erhållen ränta		0	0	0	0	0
Betald ränta		-1	0	-1	-1	-3
Betald inkomstskatt		-9	-1	-16	-11	-10
Kassaflöde från den löpande verksamheten före förändringar i rörelsekapitalet		40	-9	88	9	108
Förändringar i rörelsekapital						
Minskning (+)/ökning (-) av varulager		0	9	0	26	44
Minskning (+)/ökning (-) av kundfordringar		-3	20	-8	59	29
Minskning (+)/ökning (-) av övriga fordringar		1	-1	5	3	0
Minskning (-)/ökning (+) av leverantörs-skulder		13	-15	2	-45	-12
Minskning (-)/ökning (+) av övriga kortfristiga skulder		1	1	10	-9	-16
Kassaflöde från den löpande verksamheten		54	5	96	44	153
Investeringsverksamheten						
Investeringar i immateriella anläggningstillgångar		-5	-6	-9	-11	-22
Förvärv av materiella anläggningstillgångar		-4	-4	-4	-6	-7
Lämnade koncerninterna lån ²		-33	-3	-116	-7	0
Återbetalning av koncerninterna lån ²		-	-	-	-	67
Kassaflöde från investeringsverksamheten		-42	-13	-130	-24	38
Finansieringsverksamheten						
Återbetalning av externa lån		-8	-1	-9	-3	-12
Amortering av leasingsskuld		-3	-2	-5	-4	-8
Upptag av nya lån		0	6	12	16	36
Återbetalning av koncerninterna skulder ²		-103	-	-103	-	-
Kassaflöde från finansieringsverksamheten		-114	3	-105	9	16
Periodens kassaflöde		-103	-5	-139	29	208
Likvida medel vid periodens början		215	81	254	52	52
Valutakursdifferenser i likvida medel		-3	4	-6	-1	-5
Likvida medel vid periodens slut		109	80	109	80	254

1) Helåret 2020 inkluderar nedskrivningar av materiella anläggningstillgångar och immateriella tillgångar om totalt SEK 29m (0), nedskrivningar av varulager om totalt SEK 48m (0) och övrigt om totalt SEK -2m (1).

2) Avser utlåning till och belåning från Profoto Invest AB (se not 3) och inkluderar även reglering av beslutad ägarutdelning om SEK 156m.

Moderbolagets finansiella rapporter i sammandrag

Moderbolagets resultaträkning

SEKm	Not	2021 apr-jun	2020 apr-jun	2021 jan-jun	2020 jan-jun	2020 helår
Nettoomsättning		2,9	2,9	5,8	5,9	11,7
Rörelsekostnader						
Övriga externa kostnader		-15,7	-0,6	-22,9	-1,3	-2,0
Personalkostnader		-3,1	-1,9	-5,7	-4,4	-9,3
Övriga kostnader		0,0	0,0	0,0	0,0	0,0
Rörelseresultat (EBIT)		-15,9	0,4	-22,7	0,2	0,5
Resultat från finansiella poster						
Intäkter från andelar i koncernföretag		-	-	-	-	183,8
Räntor och liknande kostnader		0,0	0,0	0,0	0,0	0,0
Resultat efter finansiella poster		-15,9	0,4	-22,7	0,2	184,3
Bokslutsdispositioner		-	-	-	-	-27,5
Resultat före skatt		-15,9	0,4	-22,7	0,2	156,8
Skatt på periodens resultat		0,4	-0,1	0,4	0,0	5,5
Periodens resultat		-15,5	0,3	-22,3	0,1	162,3

Moderbolagets balansräkning

SEKm	Not	30 jun 2021	30 jun 2020	31 dec 2020
TILLGÅNGAR				
Anläggningstillgångar				
Finansiella anläggningstillgångar				
Andelar i koncernbolag		32,0	32,0	32,0
Summa anläggningstillgångar		32,0	32,0	32,0
Uppskjutna skattefordringar		6,5	-	6,1
Omsättningstillgångar				
Aktuella skattefordringar		0,2	0,7	-
Kortfristiga fordringar på koncernbolag		-	50,0	233,3
Övriga kortfristiga fordringar		1,0	0,2	0,6
Förutbetalda kostnader och upplupna intäkter		0,1	0,1	0,1
Summa kortfristiga fordringar		1,4	51,1	234,0
Likvida medel		-	-	0,3
Summa omsättningstillgångar		1,4	51,1	234,3
TILLGÅNGAR		39,9	83,1	272,4
EGET KAPITAL OCH SKULDER				
Eget kapital				
Bundet eget kapital				
Aktiekapital		0,5	0,1	0,1
Summa bundet eget kapital		0,5	0,1	0,1
Fritt eget kapital				
Balanserade vinstmedel		28,0	0,2	22,0
Periodens resultat		-22,3	0,1	162,3
Summa fritt eget kapital		5,7	0,3	184,3
Summa eget kapital		6,2	0,4	184,4
Kortfristiga skulder				
Leverantörsskulder		0,9	0,1	0,4
Kortfristiga skulder till koncernbolag		8,3	77,1	82,8
Övriga kortfristiga skulder		0,4	1,0	1,0
Upplupna kostnader och förutbetalda intäkter		24,2	4,4	3,8
Summa kortfristiga skulder		33,7	82,7	88,0
SUMMA EGET KAPITAL OCH SKULDER		39,9	83,1	272,4

Moderbolagets kassaflödesanalys

SEKm	Not	2021 apr-jun	2020 apr-jun	2021 jan-jun	2020 jan-jun	2020 helår
Kassaflöde från den löpande verksamheten						
Rörelseresultat		-15,9	0,4	-22,7	0,2	0,5
Betald inkomstskatt		0,1	-0,1	0,0	-0,3	0,0
		-15,8	0,3	-22,7	-0,1	0,5
Kassaflöde från den löpande verksamheten före förändringar i rörelsekapitalet						
Förändringar i rörelsekapital						
Minskning (+)/ökning (-) av övriga fordringar		0,0	-0,1	-0,1	-1,5	-0,1
Minskning (-)/ökning (+) av leverantörsskulder		0,3	-0,2	0,4	-0,5	-0,2
Minskning (-)/ökning (+) av övriga kortfristiga skulder		12,4	0,4	19,3	1,5	-0,3
		-3,0	0,4	-3,1	-0,6	-0,2
Kassaflöde från investeringsverksamheten						
		0,0	0,0	0,0	0,0	0,0
Finansieringsverksamheten						
Förändring av koncerninterna skulder		2,9	-0,5	2,9	0,8	0,0
Förändring av kortfristiga finansiella skulder		-	-	-0,1	-	0,5
		2,9	-0,5	2,8	0,8	0,5
Kassaflöde från finansieringsverksamheten						
Periodens kassaflöde		-0,1	-0,2	-0,3	0,2	0,3
Likvida medel vid periodens början		0,1	0,2	0,3	-0,2	0,0
Likvida medel vid periodens slut		-	-	-	-	0,3

* Interna mellanhavanden inklusive beslutade erhållna och lämnade utdelningar har reglerats genom kvittning.

Noter

Not 1 Redovisningsprinciper och allmän information

Delårsrapporten för koncernen har upprättats i enlighet med IAS 34 Delårsrapportering och tillämpliga bestämmelser i årsredovisningslagen. Delårsrapporten för moderbolaget har upprättats i enlighet med 9 kap. Delårsrapport i årsredovisningslagen. Information i enlighet med IAS 34 framkommer, förutom i de finansiella rapporterna och dess noter, även i resterande delar av delårsrapporten.

Samma redovisningsprinciper och beräkningsmetoder har tillämpats för koncernen och moderbolaget som i den senaste årsredovisningen.

Det finns inga väsentliga skillnader mellan verkligt värde och redovisat värde på finansiella tillgångar eller skulder.

Not 2 Rörelsesegment och allokering av intäkter

Profoto Group består av ett enda rörelsesegment. Produktutveckling, inköp, tillverkning och marknadsföring hanteras alla på koncernnivå, medan försäljningen sker i tre regioner, EMEA, Americas och APAC. Interna månadsuppföljningar fokuseras på koncernen som helhet i

tillägg till de geografiska försäljningsdata som presenteras på andra nivåer än koncernnivå. Intäkterna redovisas när kontrollen överförs till kunderna vilket sammanfaller med leveranstidpunkten.

SEKm	2021 apr-jun	2020 apr-jun	2021 jan-jun	2020 jan-jun	2020 helår
EMEA	61	27	114	89	199
Americas	73	20	124	80	189
APAC	39	34	87	61	141
Nettoomsättning totalt	172	81	325	229	528

Not 3 Transaktioner med närstående

Transaktioner med närstående omfattar betalningar till styrelseledamöter och ledande befattningshavare samt koncerninterna transaktioner med det yttersta moderbolaget. Ersättningsnivåerna bestäms på affärsmässig grund och redovisas i årsredovisningen.

Under andra kvartalet kostnadsförde moderbolaget kostnader om SEK 0,3m i samband med börsintroduktionen från en anställd i styrelseordförandens bolag Aligro Capital. Dotterbolaget Profoto AB gjorde en slutreglering av Conny Dufgrans, en av Profotos grundare, kvarvarande pensionsrättigheter vilket inneburit att ett engångsbelopp om SEK 1,6m kostnadsfördes och utbetalades under andra kvartalet.

Transaktioner med det yttersta moderbolaget Profoto Invest AB bestod av koncerninterna lån, anteciperade utdelningar, aktieägartillskott och koncernbidrag från moderbolaget till Profoto Invest AB. Syftet med lånet var att finansiera amortering av externa lån till kreditinstitut. Lånet till slutliga ägarbolaget var räntefritt och reglerades under andra kvartalet 2021. Utgående saldon redovisas i tabellen för koncern respektive moderbolag.

Moderbolaget fakturerar månadsvis management fee till dotterbolaget Profoto AB om SEK 1,0m. Nivån på den månadsvisa faktureringen bestäms årligen och baseras på de koncerngemensamma fasta kostnaderna i moderbolaget. Under det andra kvartalet uppgick moderbolagets intäkter från fakturerad management fee till totalt SEK 2,9m och av detta ingick SEK 1,2m i moderbolagets koncerninterna skulder per 30 juni 2021.

Koncern SEKm	2021 30 jun	2020 30 jun	2020 31 dec
Fordringar på moderbolag	-	94	20
Skulder till yttersta moderbolag	-	-77	-83
Summa	-	17	-63

Moderbolag SEKm	2021 30 jun	2020 30 jun	2020 31 dec
Koncerninterna fordringar	-	50,0	233,3
Koncerninterna skulder	-8,3	-	-
Skulder till moderbolag	-	-77,1	-82,8
Summa	-8,3	-27,1	150,5

Not 4 Immateriella anläggningstillgångar

SEKm	Balanserade utvecklingsutgifter	Programvara	Licenser	Summa
Ingående ackumulerat anskaffningsvärde den 1 jan 2021	214	31	2	246
Förvärv	-	-	-	-
Balanserade utvecklingsutgifter	9	-	-	9
Utgående ackumulerad kostnad den 30 jun 2021	222	31	2	255
Ingående avskrivning den 1 jan 2021	-97	-12	-1	-109
Periodens avskrivning	-14	-3	0	-17
Utgående ackumulerad avskrivning den 30 jun 2021	-111	-15	-1	-126
Ingående nedskrivning 1 jan 2021	-19	-	-	-19
Utgående ackumulerad nedskrivning 30 jun 2021	-19	-	-	-19
Redovisat värde den 30 jun 2021	93	16	1	110
Ingående ackumulerat anskaffningsvärde den 1 jan 2020	193	31	2	225
Förvärv	-	-	0	0
Balanserade utvecklingsutgifter	11	-	-	11
Utgående ackumulerad kostnad den 30 jun 2020	204	31	2	237
Ingående avskrivning den 1 jan 2020	-67	-5	-1	-73
Periodens avskrivning	-15	-3	0	-18
Utgående ackumulerad avskrivning den 30 jun 2020	-82	-9	-1	-92
Ingående nedskrivning 1 jan 2020	-	-	-	0
Periodens nedskrivning	-1	-	-	-1
Utgående ackumulerad nedskrivning 30 jun 2020	-1	-	-	-1
Redovisat värde den 30 jun 2020	121	22	1	145

Not 5 Ställda säkerheter och eventalförpliktelser

Koncernen SEKm	2021 30 jun	2020 30 jun	2020 31 dec
Ställda säkerheter			
Företagsinteckning	40	40	40
Summa	40	40	40
Eventalförpliktelser			
Tullverket	0	0	0
Summa	0	0	0

Moderbolaget utfärdade en generell säkerhet till förmån för Profoto AB, 556115-5838, i form av en företagsinteckning till banker.

Moderbolaget lämnade en garanti till sitt brittiska dotterbolag (Profoto Limited) för räkenskapsåret 2020, enligt paragraf 479C i UK Companies Act 2006. Garantin avsåg det brittiska dotterbolagets skulder men användes aldrig. Garantin gäller inte för räkenskapsår 2021. Ingen av dessa garantier utgjorde någon eventalförpliktelse, eftersom sannolikheten för att garantierna ska leda till utbetalning är ytterst liten.

Moderbolaget SEKm	2021 30 jun	2020 31 mar	2020 31 dec
Ställda säkerheter			
Företagsinteckning	40,0	40,0	40,0
Summa	40,0	40,0	40,0

Förklaring alternativa nyckeltal

Justerat rörelseresultat (justerad EBIT)

Alternativa nyckeltal används för att beskriva verksamhetens utveckling och för att öka jämförbarheten mellan perioder. Justeringar inkluderar betydande effekter från nedskrivningar av varulager och utvecklingskostnader och noteringskostnader. Under första halvåret 2021 har justeringar gjorts av övriga externa kostnader kopplat till kostnader relaterade till börsintroduktionsförberedelser under 2021. Under det andra kvartalet 2020 har justeringar gjorts för erhållna statliga stöd om SEK 6m. Under helåret 2020 har justeringar gjorts av immateriella och materiella tillgångar, varulager samt erhållna statliga stöd som bedömts påverka jämförbarheten. Nedskrivningarna berodde på att försäljningen av en

viss produkt- grupp i stort inte motsvarat förväntningarna och att försäljningen inte förväntas öka under det kommande året.

Justerade poster har en stor effekt på EBIT. Det är affärsrelaterade händelser med väsentliga belopp som tidigare inte inträffat i samma utsträckning, och där sannolikheten är låg för att liknande transaktioner kommer att inträffa under kommande perioder. För att skapa en god förståelse för Profoto Groups löpande verksamhet och hur EBIT sett ut utan dessa poster har bolaget valt att redovisa justerad EBIT utan jämförelsestörande poster.

Tabellen nedan visar resultatet i bolagets löpande verksamhet exklusive jämförelsestörande poster.

SEKm	2021 apr-jun	2020 apr-jun	2021 jan-jun	2020 jan-jun	2020 helår
Nettoomsättning	172	81	325	229	528
Rörelseresultat (EBIT)	36	-23	76	-10	-12
Summa jämförelsestörande poster	17	-6	25	-6	68
Statliga stöd	-	-6	-	-6	-7
Kostnader relaterade till börsintroduktion	17	-	25	-	-
Nedskrivning av varulager	-	-	-	-	48
Nedskrivningar av materiella och immateriella anläggningstillgångar	-	-	-	1	27
Justerat rörelseresultat (EBIT)	53	-30	100	-16	56
Justerad EBIT-marginal, %	30,7	-36,6	30,9	-6,9	10,6

Justerad EBIT-marginal, %

Justerad EBIT i procent av nettoomsättningen. Visar justerat rörelseresultat i förhållande till nettoomsättningen och är ett mått på lönsamheten i bolagets löpande verksamhet exklusive jämförelsestörande poster.

EBIT justerat för valutaeffekt, %

Procentuell förändring i EBIT, omräknad till föregående års motsvarande periods transaktionsbaserade dagliga genomsnittliga växelkurs. Visar förändringen i resultatet i bolagets löpande verksamhet, exklusive valutakurseffekter.

%	2021 apr-jun	2020 apr-jun
Förändring av EBIT	255,8	-124,7
Valutaeffekt	34,1	6,2
EBIT justerat för valutaeffekt	289,9	-118,5

EBIT

Resultat före finansiella poster och skatt. Visar resultatet för bolagets löpande verksamhet.

EBIT-marginal, %

EBIT i procent av nettoomsättningen. Visar rörelseresultat i förhållande till nettoomsättningen och är ett mått på lönsamheten i bolagets operativa verksamhet.

EBITDA

EBITDA (resultat före finansiella intäkter och kostnader, skatter samt avskrivningar) är rörelseresultatet plus avskrivningar och nedskrivningar. EBITDA ger en bild av verksamhetens förmåga att generera resurser för investeringar och betalningar till finansiärer, se tabell nedan.

SEKm	2021 apr-jun	2020 apr-jun	2021 jan-jun	2020 jan-jun	2020 helår
Rörelseresultat (EBIT)	36	-23	76	-10	-12
Av- och nedskrivningar av immateriella och materiella anläggningstillgångar	14	15	29	31	88
EBITDA	50	-8	104	21	76

Jämförelsestörande poster

Affärstransaktioner som utgör skillnaden mellan rörelseresultat (EBIT) och justerat rörelseresultat. Det är transaktioner som betydande nedskrivningar av varulager och materiella/immateriella anläggningstillgångar, erhållna statliga stöd samt kostnader relaterade till börsintroduktion, som till sin natur är ovanliga och har en väsentlig påverkan på resultatet. Transaktionerna spelar en viktig roll för att förstå den underliggande verksamhetsutvecklingen.

Nettoskuld

Räntebärande skulder, kortfristiga skulder till koncernbolag minus likvida medel och kortfristiga fordringar på koncernbolag. Ett mått på bolagets finansiella ställning. Visar hur mycket likvida medel som återstår om alla skulder betalades av. Ett negativt belopp indikerar en positiv nettokassa.

SEKm	30 jun 2021	30 jun 2020
Skulder till kreditinstitut, långfristiga	7	11
Leasingskulder, långfristiga	41	51
Skulder till kreditinstitut, kortfristiga	37	24
Leasingskulder, kortfristiga	10	9
Kortfristiga skulder till koncernbolag	-	77
Kortfristiga fordringar på koncernbolag	-	-94
Likvida medel	-109	-80
Nettoskuld	-14	-3

Nettoskuld/EBITDA

Nettoskuld i förhållande till EBITDA senaste rullande tolv månaderna. Ett mått på finansiell risk och är en indikation på återbetalningsförmåga.

SEKm	30 jun 2021	30 jun 2020
Nettoskuld	-14	-3
EBITDA, LTM	159	108
Nettoskuld/EBITDA LTM, kvot	-0,09	-0,02

Nettoomsättning justerad för valutaeffekt, %

Förändring av periodens nettoomsättning, omräknad till föregående års motsvarande periods transaktionsbaserade dagliga genomsnittliga växelkurs. Visar om ett företag växer eller krymper, exklusive växelkurseffekt.

%	2021 apr-jun	2020 apr-jun
Förändring i nettoomsättning	113,3	-66,6
Valutaeffekt	18,0	-0,1
Nettoomsättningen justerad för valutaeffekt	131,3	-66,7

Nyckeltal per kvartal	2021		2020				2019	
	apr-jun	jan-mar	okt-dec	jul-sep	apr-jun	jan-mar	okt-dec	jul-sep
Nettoomsättning, SEKm	172	153	173	126	81	148	217	161
EBIT, SEKm	36	40	46	-48	-23	13	39	24
EBIT-marginal, %	20,9	25,9	26,6	-38,0	-28,6	8,7	18,1	15,2
Justerad EBIT, SEKm	53	48	48	24	-30	14	39	24
Justerad EBIT-marginal, %	30,7	31,1	27,7	18,9	-36,6	9,3	18,1	15,2
Periodens resultat, SEKm	22	31	33	-39	-21	10	37	18
Nettoskuld, SEKm	-14	-124	-91	-30	-3	-7	23	21
EBITDA LTM, SEKm	159	101	76	66	108	219	264	276
Nettoskuld/EBITDA	-0,09	-1,23	-1,20	-0,45	-0,02	-0,03	0,09	0,08
Resultat per aktie, SEK	0,56	0,78	0,82	-0,99	-0,53	0,26	0,93	0,45

Definitioner

Genomsnittligt antal medarbetare

Genomsnittligt antal heltidsanställda under perioden.

Resultat per aktie

Periodens resultat hänförligt till moderbolagets stamaktieägare dividerat med det vägda genomsnittliga antalet utestående aktier under perioden.

LTM

De senaste tolv månaderna, tolv månadersperioden som slutar på respektive dag.

Moderbolaget

Profoto Holding AB (publ), ett aktiebolag som lyder under svensk jurisdiktion.

Profoto Group/koncernen

Koncernen eller Profoto Group består av moderbolaget och direkta och indirekta dotterbolag. Benämningarna används alternerande.

Region EMEA

Afrika, Europa inklusive Turkiet och Ryssland samt Mellanöstern.

Region APAC

Oceanien och Asien utom Ryssland, Turkiet och Mellanöstern.

Region Americas

Centralamerika, Nordamerika och Sydamerika.