

## INDHOLD

<b>HVORDAN DEN ELEKTRONISKE GENERALFORSAMLINGEN AVHOLDES .....</b>	<b>2</b>
Oppmøte på generalforsamlingen .....	2
Spørsmål/INNLEGG .....	2
avstemning.....	3
<b>TEKNISKE KRAV I FORBINDELSE MED GJENNOMFØRINGEN AV DEN ELEKTRONISKE GENERALFORSAMLINGEN .....</b>	<b>4</b>
Nettleser .....	4
PC/Android.....	4
Apple .....	4
Internett tilkobling .....	4
Du logger på generalforsamlingsportalen med brukenavn og passord som du har fått tilsendt per epost .....	4
<b>OFTE STILTE SPØRSMÅL.....</b>	<b>5</b>
Hvordan logger jeg på?.....	5
Nettstedet er ugyldig. hva gjør jeg? .....	5
Hvorfor skjer det ikke noe? .....	6
Hvorfor kan jeg ikke høre noe? .....	8
Streamingen er forsinket. hva gjør jeg?.....	9
Hvordan stiller jeg et spørsmål/sender inn et innlegg? .....	9

Hvorfor kan jeg ikke stemme? – stemmealternativene kommer ikke frem.....	10
Hvordan stemmer jeg for/i mot?.....	11
Hvordan stemmer jeg på kandidater?.....	12

## HVORDAN DEN ELEKTRONISKE GENERALFORSAMLINGEN AVHOLDES

Generalforsamlingen avholdes via generalforsamlingsportalen (VGM portalen). Du må være logget inn på portalen for å delta i generalforsamlingen. Her vil du kunne delta via livestream, skrive innlegg til agendapunktene og avgi din stemme ved eventuelle avstemning.

---

### OPPMØTE PÅ GENERALFORSAMLINGEN

Generalforsamlingen overføres via livestreaming (webcast) i generalforsamlingsportalen. Du må være logget inn på portalen for å kunne delta på generalforsamlingen.

---

### SPØRSMÅL/INNLEGG

Etter presentasjonen av hver sak på dagsorden vil det som vanlig være anledning til å stille spørsmål og komme med innspill til forslagene. Dette vil foregå skriftlig via generalforsamlingsportalen. Ditt spørsmål/innlegg vil bli lest opp og deretter besvart muntlig. Du må være logget inn på portalen for å skrive et innlegg.

---

#### AVSTEMNING

Dersom en sak på dagsorden kommer til avstemning, vil dette fremgå tydelig på generalforsamlingsportalen. Du må være logget inn på portalen for å avgi din stemme. Dersom du har levert fullmakt/poststemme i forkant av generalforsamlingen, vil du ikke ha mulighet til å stemme på selve generalforsamlingen.

## TEKNISKE KRAV I FORBINDELSE MED GJENNOMFØRINGEN AV DEN ELEKTRONISKE GENERALFORSAMLINGEN

Vi anbefaler at du før generalforsamlingen starter sørger for at enheten du deltar fra på generalforsamlingen oppfyller kravene nedenfor.

---

### NETTLESER

Generalforsamlingsportalen kan nås i såkalte 'evergreen- nettleser på både PC/Mac, mobil og nettbrett/iPad. Safari støtter også, selv om det ikke er en evergreen-nettleser.

---

### PC/ANDROID

Generalforsamlingsportalen fungerer i nettlelere som Edge, Chrome, Firefox og Opera.

---

### APPLE

Generalforsamlingsportalen fungerer i de 4 siste hoved versjonene av Safari-nettleseren på Mac, iPhone og iPad (Safari versjon 12, 13, 14 og 15). Hvis du har eldre Apple-enheter, som kanskje ikke kan oppdatere til en brukbar Safari-versjon, kan du installere en Chrome-nettleser og bruke den.

---

### INTERNETT TILKOBLING

Kvaliteten på overføringen avhenger av dine leverandør. Du bør minst ha en 5-10 Mbit/s forbindelse for å få en god overføring.

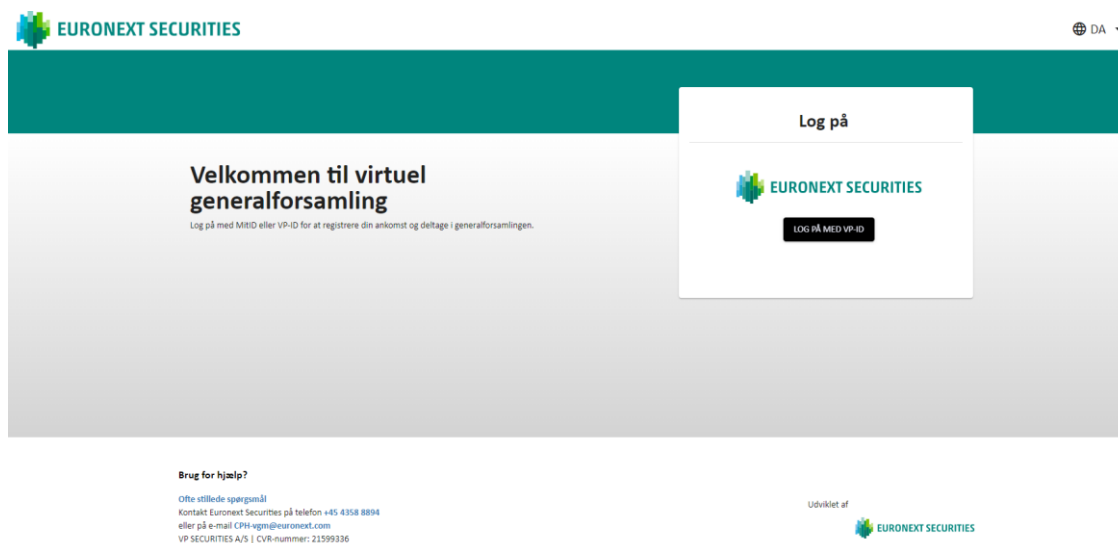
---

DU LOGGER PÅ GENERALFORSAMLINGSPORTALEN MED BRUKENAVN OG PASSORD SOM DU HAR FÅTT TILSENDT PER EPOST

## OFTTE STILTE SPØRSMÅL

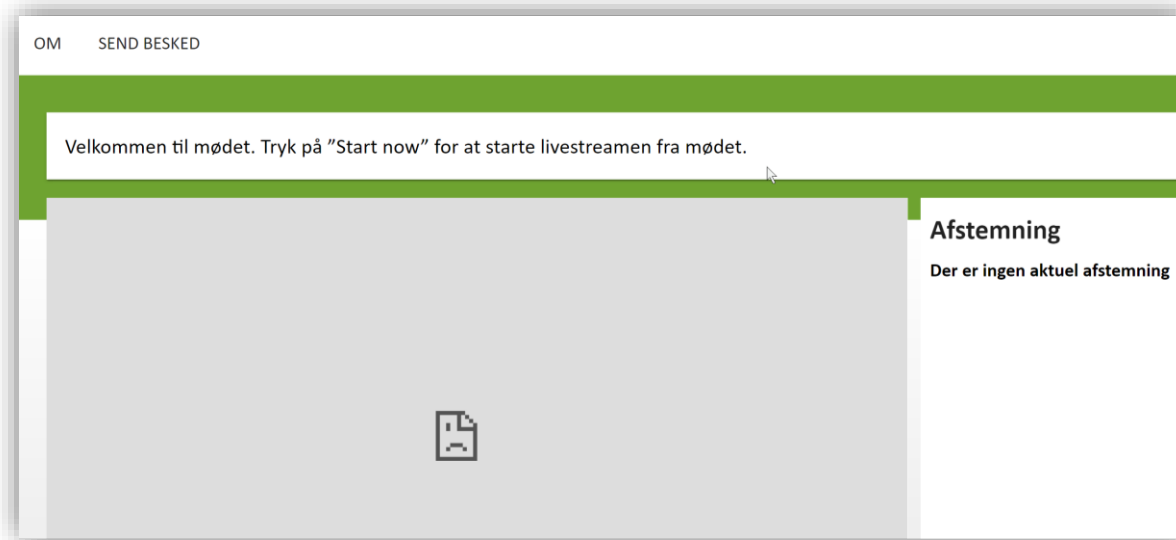
### HVORDAN LOGGER JEG PÅ?

Du logger på portalen med brukernavnet og passordet som du har fått tilsendt til din epost i forkant av møte.



### NETTSTEDET ER UGYLDIG. HVA GJØR JEG?


Hvis du ser følgende bilde, kan det tyde på, at du har Bankbeskyttelse slått på og at dette blokkerer for streamingen. Du må slå av Bankbeskyttelse og oppdatere siden (tast CTRL + R eller F5). Hvis du ikke kan slå den av på din datamaskin, kan du prøve at logge på møte på en annen enhet (fx nettbrett eller smarttelefon).



---

### HVORFOR SKJER DET IKKE NOE?


Hvis møde har startet, men livestreamingen ikke starter, skal du klikke på 'play-knappen' for at starte avspillingen.

 Euronext Securities

🌐 DA LOG AF

OM SEND BESKED

Velkommen til mødet



Afstemning

Der er ingen aktuel afstemning

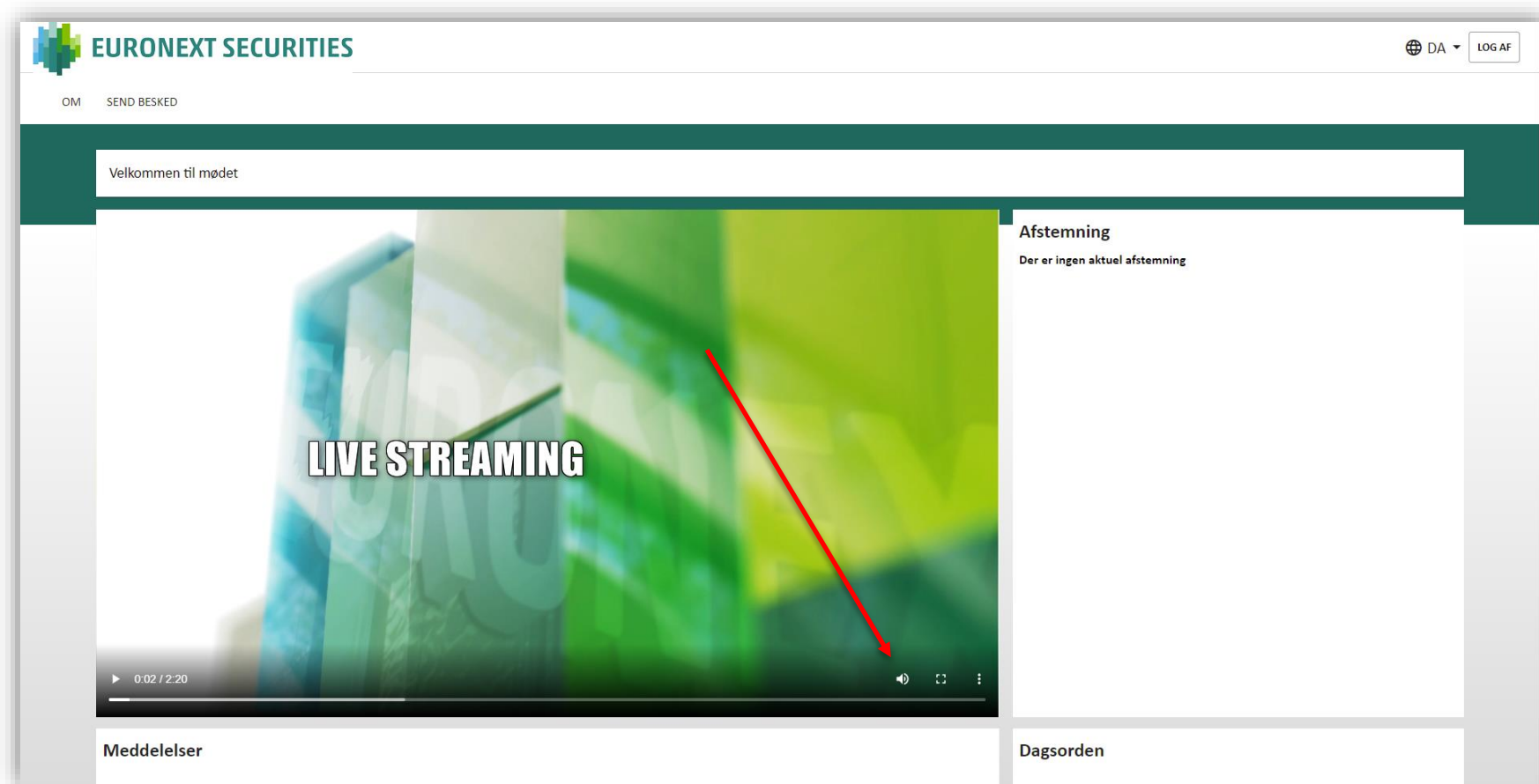
Meddelelser

Dagsorden

## HVORFOR KAN JEG IKKE HØRE NOE?

Lyden kan ofte justeres i selve strømevinduet. Funksjonen kan vises når du beveger musen over strømevinduet.

Hvis dette ikke fungerer, sørg for at lyden er slått på på enheten, i nettleservinduet og på din datamaskin.

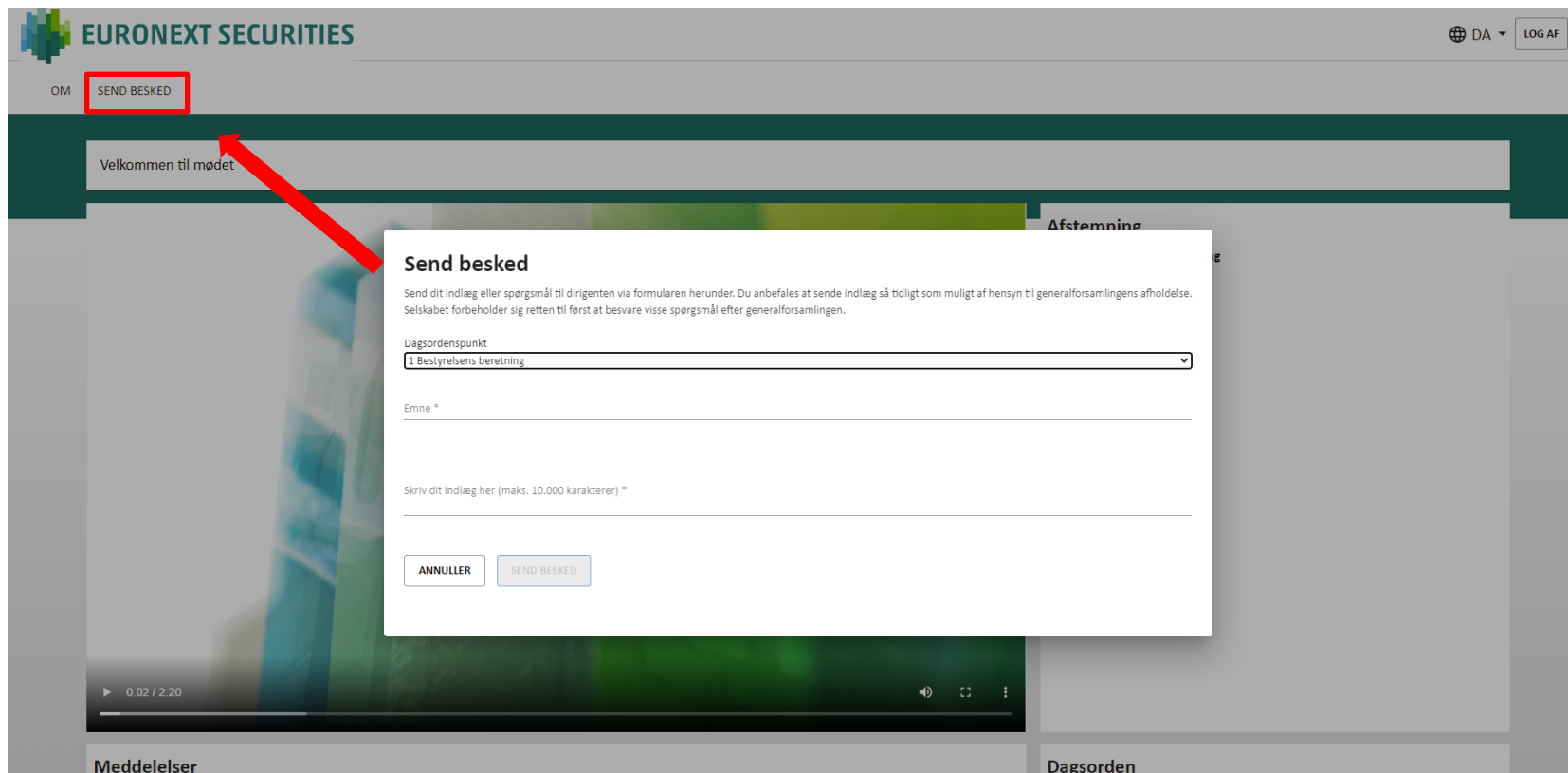


## STREAMINGEN ER FORSINKET. HVA GJØR JEG?

Prøv at oppdatere nettleservinduet (tast CTRL + R eller F5), logg ut og logg inn igjen på generalforsamlingsportalen i en annen nettleser.

## HVORDAN STILLER JEG ET SPØRSMÅL/SENDER INN ET INNLEGG?

Klikk på 'Send besked' øverst i venstre hjørne. Dialogboksen åpnes hvor dagsordenpunkt velges fra i rullegardinmenyen. Emne og innlegg skal fylles ut.



The screenshot shows the Euronext Securities meeting portal interface. At the top left, the Euronext Securities logo is visible. In the top right corner, there is a language selector set to 'DA' and a 'LOG AF' button. Below the header, there is a navigation bar with an 'OM' button and a 'SEND BESKED' button, the latter of which is highlighted with a red box. A red arrow points from the 'SEND BESKED' button to a modal dialog box titled 'Send besked'. The dialog box contains the following elements: a message stating 'Send dit indlæg eller spørgsmål til dirigenten via formularen herunder. Du anbefales at sende indlæg så tidligt som muligt af hensyn til generalforsamlingens afholdelse. Selskabet forbeholder sig retten til først at besvare visse spørgsmål efter generalforsamlingen.', a dropdown menu for 'Dagsordenspunkt' with '1 Bestyrelsens beretning' selected, a text input field for 'Emne \*', and a text area for 'Skriv dit indlæg her (maks. 10.000 karakterer) \*'. At the bottom of the dialog, there are two buttons: 'ANNULLER' and 'SEND BESKED'. The background of the portal is dimmed, showing a video player with a progress bar at 0:02 / 2:20 and a 'Dagsorden' section.

## HVORFOR KAN JEG IKKE STEMME? – STEMMEALTERNATIVENE KOMMER IKKE FREM

Der kan være ulike grunner til at du ikke kan se valgmulighetene:

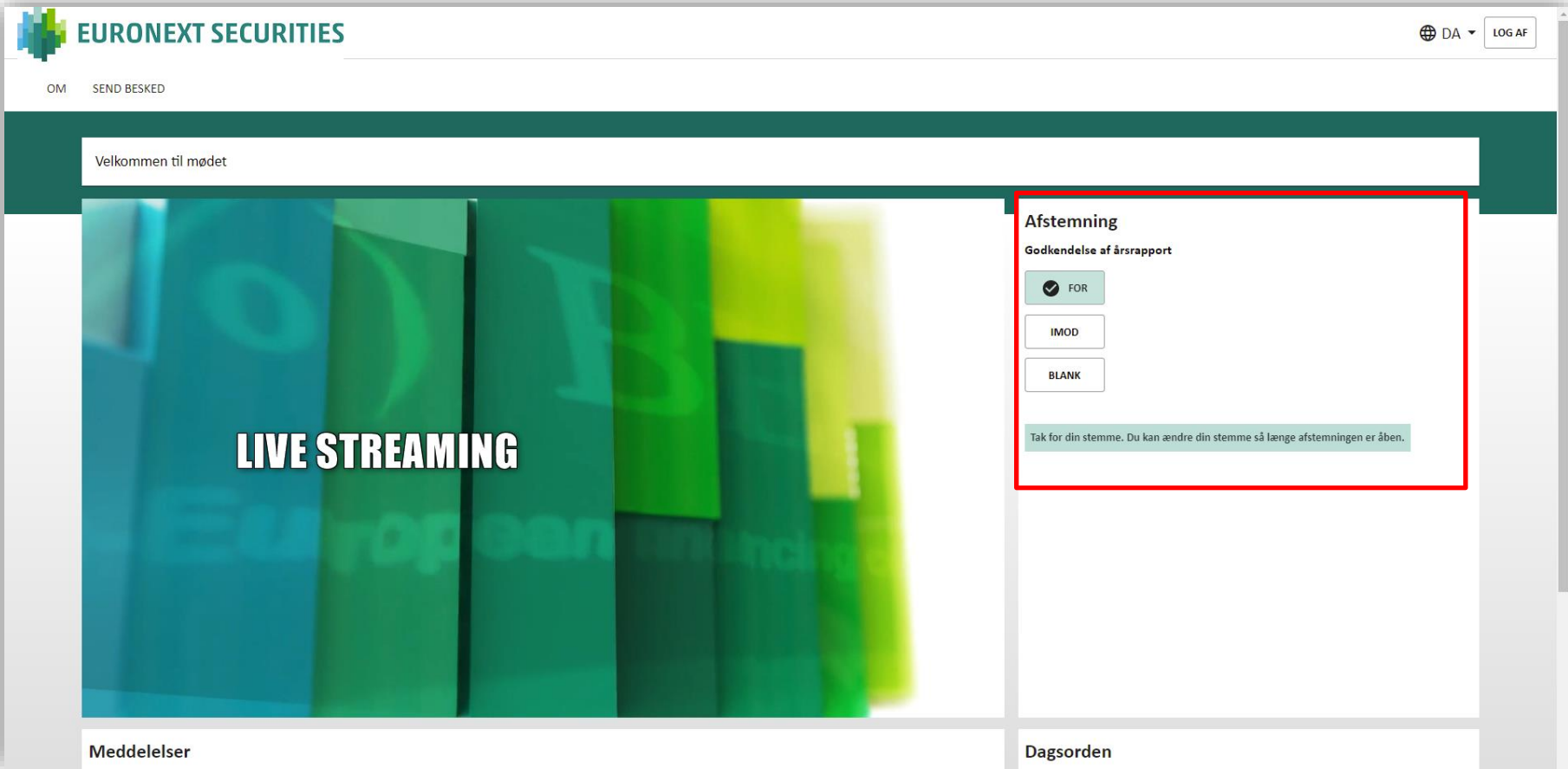
- a) Hvis du har slått på fullskjermsvisning i strømevinduet, kan du ikke se generalforsamlingsportalens andre funksjoner, inkludert stemmer. Vi anbefaler ikke å bruke fullskjermsvisning.
- b) Hvis du ikke har stemmerett, vil ikke stemmealternativene vises på din skjerm når du skal stemme. Dersom du for eksempel har forhåndsstemt ved å avgi fullmakt eller brevstemme eller ikke er påmeldt generalforsamlingen, kan du ikke stemme under selve møte. I visse tilfeller kan der være spesifikke dagsordenpunkter, du ikke har stemmerett på.
- c) Du har mistet forbindelsen til møte og må oppdatere siden (tast CTRL + R eller F5) eller logge på igjen.

Nederst på siden under Deltakerinformasjon, kan du se hvor mange stemmer du har til pågående generalforsamling. Hvis det ikke er antall stemmer, er det fordi du ikke har stemmerett av en av grunnen ovenfor.

Deltagerinformasjon	Dokumenter
Investorens navn	Aktionærforslag
<b>10 Stemmer</b>	Beretning 2021
	Indkaldelse med dagsorden

## HVORDAN STEMMEJEG FOR/I MOT?

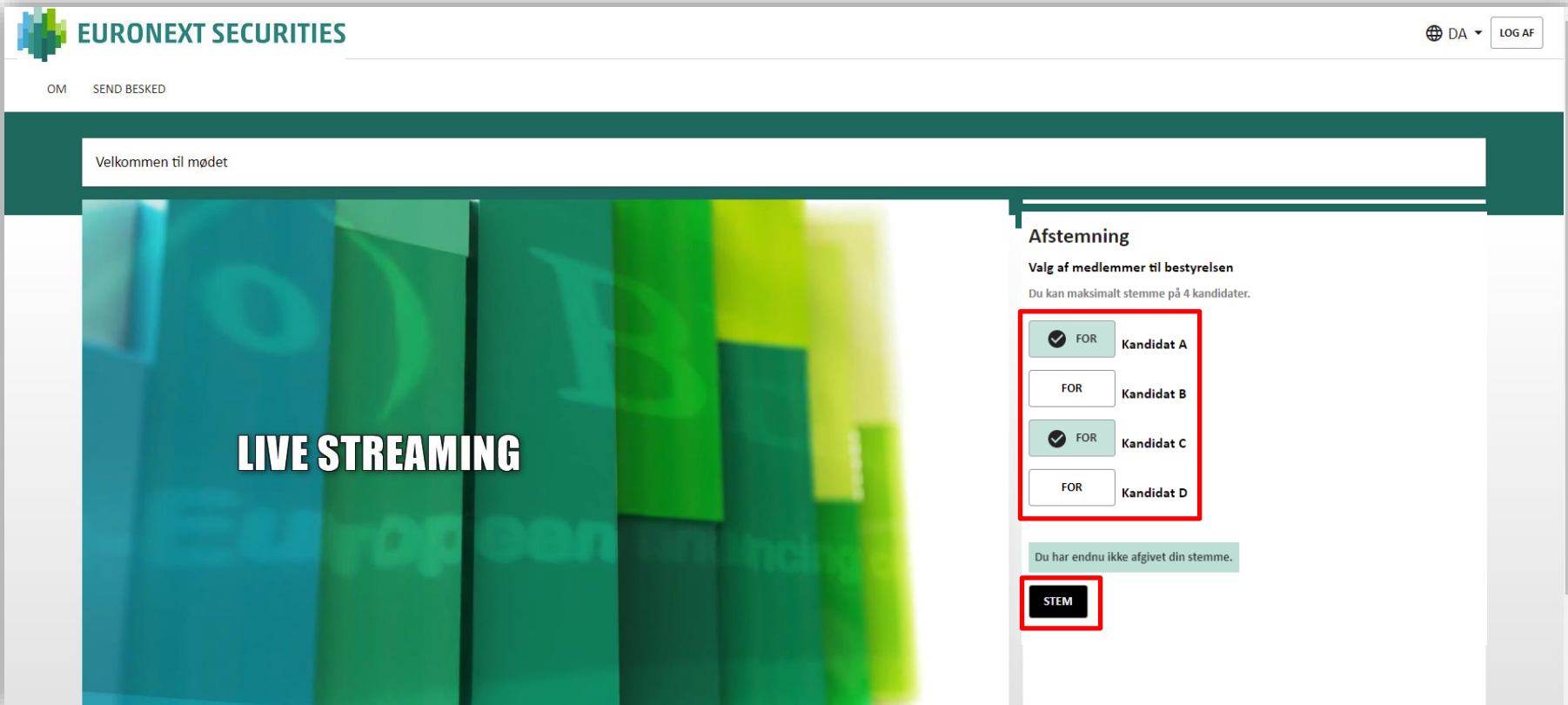
Klikk på FOR, I MOT eller BLANK. Du kan endre ditt valg, så lenge avstemningen er åpen.



The screenshot shows the Euronext Securities voting interface. At the top left is the Euronext Securities logo. To its right are language and login options: a globe icon, 'DA', and 'LOG AF'. Below the logo is a navigation bar with 'OM' and 'SEND BESKED'. A white box contains the text 'Velkommen til mødet'. The main content area is split into two columns. The left column features a large video player with a blurred background and the text 'LIVE STREAMING' in white. The right column contains a voting section titled 'Afstemning' with the sub-heading 'Godkendelse af årsrapport'. This section includes three buttons: 'FOR' (with a checkmark icon), 'IMOD', and 'BLANK'. Below these buttons is a message: 'Tak for din stemme. Du kan ændre din stemme så længe afstemningen er åben.' At the bottom of the interface are two tabs: 'Meddelelser' and 'Dagsorden'.

## HVORDAN STEMME JEG PÅ KANDIDATER?

Velg kandidatene du ønsker å stemme på og klikk deretter på 'STEM'.



The screenshot shows the Euronext Securities voting interface. At the top left is the Euronext Securities logo and the text "EURONEXT SECURITIES". To the right of the logo are the language "DA" and a "LOG AF" button. Below the logo is a navigation bar with "OM" and "SEND BESKED". A white box contains the text "Velkommen til mødet". The main content area is split into two parts. On the left is a large image with the text "LIVE STREAMING" overlaid. On the right is the voting section titled "Afstemning" with the subtitle "Valg af medlemmer til bestyrelsen". Below the subtitle is the instruction "Du kan maksimalt stemme på 4 kandidater." There are four voting options, each with a "FOR" button and a candidate name: "Kandidat A", "Kandidat B", "Kandidat C", and "Kandidat D". The "FOR" buttons for "Kandidat A" and "Kandidat C" are checked. A red box highlights the "FOR" buttons for "Kandidat A" and "Kandidat C". Below the voting options is a message "Du har endnu ikke afgivet din stemme." and a "STEM" button, which is also highlighted with a red box.

EURONEXT SECURITIES

OM SEND BESKED

Velkommen til mødet

**LIVE STREAMING**

**Afstemning**  
Valg af medlemmer til bestyrelsen  
Du kan maksimalt stemme på 4 kandidater.

FOR Kandidat A  
 FOR Kandidat B  
 FOR Kandidat C  
 FOR Kandidat D

Du har endnu ikke afgivet din stemme.

**STEM**