

Delårsrapport

Januari – mars 2026

FÖRSTA KVARTALET 2026

- Nettoomsättningen uppgick till 1 259 Mkr (1 330). Organisk tillväxt bidrog med +6 % medan valutaeffekten var -7 %.
- EBITA uppgick till 162 Mkr (255) motsvarande en EBITA-marginal om 12,9 % (19,2). Resultatet är belastat av bokförda reaförluster från kvartalets avyttringar om -84 Mkr.
- Justerad EBITA uppgick till 246 Mkr (251). Organisk tillväxt bidrog med +4 %, medan valutaeffekten var -7 %. Den justerade EBITA-marginalen uppgick till 19,5 % (18,9).
- Resultat före skatt uppgick till 63 Mkr (123). Resultat efter skatt var 21 Mkr (74) och resultat per aktie uppgick till 0,54 kr (1,83).
- Kassaflöde från den löpande verksamheten påverkades av ökat rörelsekapital och uppgick till 116 Mkr (170), motsvarande en kassaflödesgenerering om 54 % (74), och ett fritt kassaflöde per aktie om 1,36 kr (2,75).
- Under perioden har nio avyttringar slutförts och totalt sett har tio av elva bolag avyttrats som ingår i den strategiska översyn som initierades under 2025.
- Inlösen av bolagets preferensaktie har genomförts vilket belastat likviditeten med 184 Mkr.

VÄSENTLIGA HÄNDELSER EFTER RAPPORTPERIODENS UTGÅNG

- Bolaget genomförde återköp av hållbarhetslänkade obligationer till ett värde om 250 Mkr.
- Det nederländska bolaget Rail Safety Systems förvärvades.

Finansiell översikt och nyckeltal

Mkr	jan-mar 2026	jan-mar 2025	R12 mar 2026	jan-dec 2025
Kärnverksamheten				
Nettoomsättning	1 161	1 145	4 513	4 497
Justerad EBITA	241	245	964	968
Justerad EBITA-marginal	20,8%	21,4%	21,3%	21,5%
Koncernen				
Nettoomsättning	1 259	1 330	5 125	5 196
Justerad EBITA	246	251	1 015	1 020
Justerad EBITA-marginal	19,5%	18,9%	19,8%	19,6%
EBITA	162	255	1 014	1 108
EBIT	125	214	363	454
Periodens resultat efter skatt	21	74	-82	-28
Resultat per stamaktie efter utspädning (kr)	0,54	1,83	-2,21	-1,17
Fritt kassaflöde per aktie (kr)	1,36	2,75	15,58	16,97
Fin. nettoskuld per balansdag/Justerad EBITDA ggr	2,09	2,25	2,09	2,12
Nettoskuld per balansdag/Justerad EBITDA ggr	2,81	3,31	2,81	2,84
Avkastning sysselsatt kapital	12,8%	12,5%	12,8%	13,5%
Avkastning eget kapital	-2,4%	9,2%	-2,4%	-1,1%
Kassaflödesgenerering	54%	74%	82%	86%

För detaljerad information se vidare Definition alternativa nyckeltal

VD-KOMMENTAR

STABIL ORGANISK VINSTILLVÄXT OCH MOMENTUM I STRATEGISKA INITIATIV

Nettoomsättningen för koncernen ökade organiskt med 6 procent och resultatet för det första kvartalet var stabilt med en organisk vinsttillväxt om 4 procent, exklusive valutaeffekter. Efterfrågan på våra affärsenheters produkter och tjänster var sammantaget god inom våra fyra affärsområden under kvartalet, vilka samtliga gynnas av en underliggande strukturell tillväxt

Momentum i strategiskt genomförande

Under första kvartalet har vi slutfört nio avyttringar och totalt sett har vi nu avyttrat tio av de elva bolag som ingår i den strategiska översynen som initierades under 2025. Transaktionerna genomfördes i snitt till multiplar över 6x EBITA och genererade ett positivt kassatillskott om 258 MSEK i kvartalet.

Vi fortsatte att arbeta aktivt med fokus på avkastning från respektive affärsenhet. Avkastningen på koncernens sysselsatta kapital, ROCE, uppgick till 12,8 procent i kvartalet, att jämföra med 12,5 procent första kvartalet föregående år.

Under kvartalet tog vi beslut om att lösa in Sdiptechs samtliga preferensaktier till en total inlösenlikvid om 184 MSEK i syfte att effektivisera vår kapitalstruktur. Trots denna åtgärd har vi minskat nettoskuldssättningsgraden till 2.81 i första kvartalet. Kassapositionen i utgången av kvartalet var stark och vi har haft möjlighet att efter kvartalets utgång fortsätta effektivisera vår finansiering genom återköp av 250 Mkr av koncernens utestående obligationer

Finansiell utveckling i kvartalet

Efterfrågan på våra produkter och tjänster var generellt sett god i första kvartalet, vilket resulterade i stabil organisk tillväxt och lönsamhet. Detta är speciellt tydligt inom affärsområdena Energy & Electrification samt Security & Safety som bägge visade en vinsttillväxt på mer än 15 procent i det första kvartalet drivet av starka trender inom elektrifiering och säkerhetslösningar för datacenter.

Inom Water & Bioeconomy fokuserar vi fortsatt på verksamhetsförbättringar. Flertalet av våra affärsenheter inom affärsområdet visade stabil efterfrågan men vi har behövt stärka upp både operationellt och organisatoriskt vilket har ökat våra kostnader jämfört med föregående år. I takt med ökade volymer förväntas marginalen inom affärsområdet återhämta sig under året.

Nettoomsättningen i vårt största affärsområde Supply Chain & Transportation utvecklades stabilt i det första kvartalet med en tillväxt på 4 procent, exklusive valutaeffekter, vilket är positivt efter förra årets avvaktande marknad. Ett flertal enheter inom affärsområdet visade god utveckling i kvartalet, till exempel vår verksamhet inom trucktillbehör. Dock påverkades resultatet negativt av att ett par större enheters goda ordergång kunde börja levereras först mot slutet av perioden.

Kassaflödet var svagare från den löpande verksamheten under kvartalet, 116 miljoner SEK, till följd av en hög andel leveranser i slutet av perioden, vilket ökade kundfordringarna samt påverkade tillfälligt kassaflödet negativt. Dessutom skedde lagerupbyggnad i ett antal enheter i syfte att motverka eventuella störningar i leveranskedjor på grund av det geopolitiska läget. På rullande tolv månader har vi fortsatt god kassakonvertering om 82%.

Ökat tempo inom M&A

Under 2026 har vi ökat vår aktivitet inom M&A i linje med vår tillväxtstrategi. Vi har flera pågående goda dialoger och vi kunde efter första kvartalets avslut välkomna Rail Safety Systems, RSS, som kommer att ingå i affärsområde Supply Chain & Transportation. RSS är baserade i Nederländerna och har en omfattande erfarenhet inom järnvägssäkerhet och en stark position på den europeiska marknaden med egna marknadsledande produkter.

Tillväxt - vårt fokus framåt

2026 är startåret för vår uppdaterade strategi och finansiella mål. Vi har tydliga riktlinjer och mål för vår renodlade portfölj, vi har en god pipeline för kommande förvärv och vi har effektiviserat vår kapitalstruktur. Sammantaget var det första kvartalet ett framgångsrikt kvartal för vårt strategiska arbete, både gällande avyttringsprogrammet och att implementera vår uppdaterade strategi och arbetssätt.

Framåt är vårt fulla fokus på att driva hållbar och långsiktig tillväxt, såväl organisk som förvärvad, baserat på tillgängligt fritt kassaflöde och disciplinerad kapitalallokering.

Anders Mattson, VD och koncernchef

OMSÄTTNING OCH RESULTAT

Kommentarer avser Koncernen där inget annat anges.

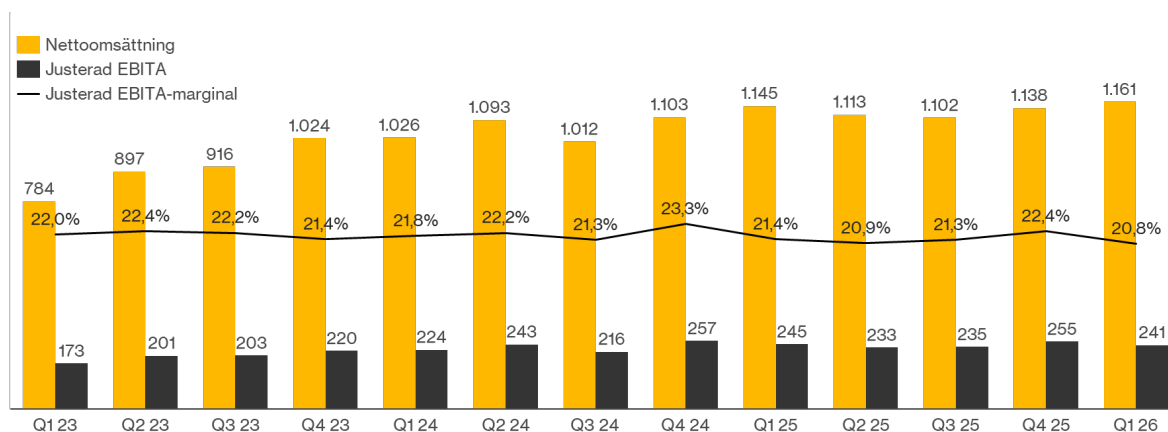
Som tidigare aviserats i delårsrapporten för andra kvartalet 2025 har de verksamheter som inte är i linje med koncernens strategiska inriktning separerats från kärnverksamheten och särredovisas från och med tredje kvartalet 2025 som "Övriga verksamheter". Definitionen jämförbara enheter motsvarar samtliga enheter som varit en del av innevarande period och motsvarande period föregående år, förvärv och avyttringar exkluderas den del av perioden då de inte varit del av koncernen.

JANUARI - MARS

Nettoomsättning

Nettoomsättningen uppgick under kvartalet till 1 259 Mkr (1 330), en minskning med -5 procent jämfört med motsvarande period föregående år. Övriga verksamheter bidrog med 98 Mkr (185). Jämförbara enheter bidrog med 1 242 Mkr (1 253) motsvarande en ökning om 6 procent exkl. valutaeffekter, som var -7 procent i kvartalet.

Grafen nedan avser kärnverksamheten:



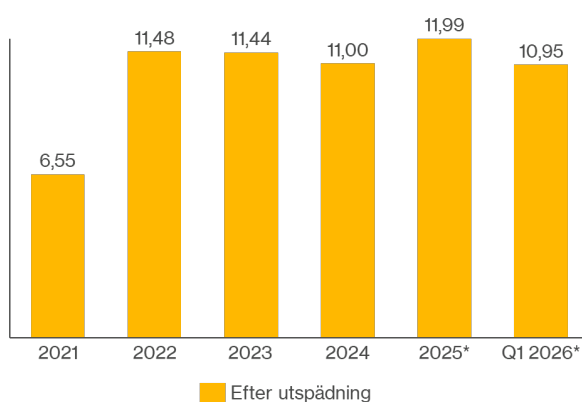
Resultat

Rörelseresultat EBIT uppgick till 125 Mkr (214), resultatet påverkades av avyttringar som medförde en reaförlust om -84 Mkr. Justerad EBITA uppgick till 246 Mkr (251) motsvarande en justerad EBITA-marginal om 19,5 procent (18,9) varav jämförbara enheter bidrog med 262 Mkr (271), en ökning om 4 procent, exkl. valutaeffekter, som var -7 procent i kvartalet.

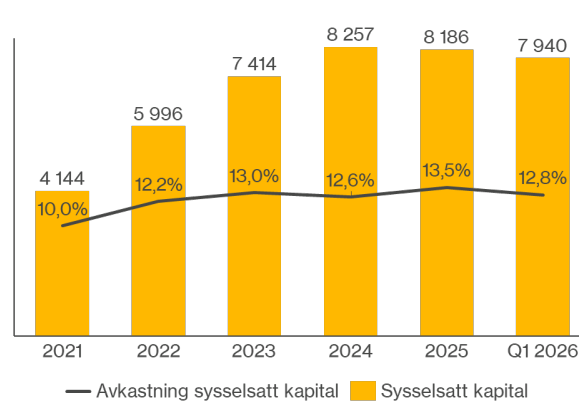
Finansnettot uppgick till -63 Mkr (-91). Koncernens resultat efter skatt uppgick till 21 Mkr (74), och resultat per stamaktie uppgick till 0,54 kr (1,83). Resultat per stamaktie inklusive verksamheter under avyttring uppgick till 0,35 kr (1,77).

Avkastningen på sysselsatt kapital uppgick till 12,8 (12,5) procent. Avkastning på sysselsatt kapital för operativa enheter inom kärnverksamheten, exklusive goodwill och förvärvade immateriella tillgångar, uppgick till 63,5 (62,2) procent. Avkastningen på eget kapital uppgick till -2,4 (9,2) procent, resultatmättet påverkas av föregående års nedskrivningar samt årets reaförlust.

Vinst per aktie, kr R12



Avkastning på sysselsatt kapital, % R12

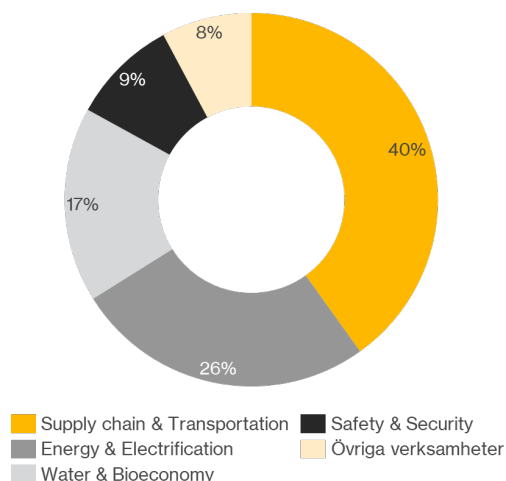


*exklusive nedskrivning av goodwill

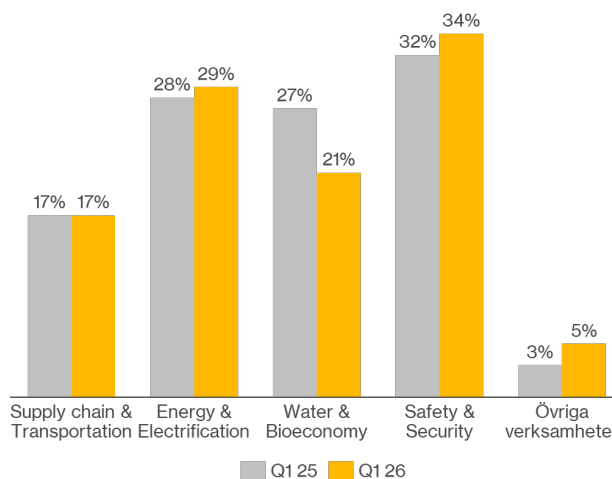
AFFÄRSOMRÅDEN

Sdiptechs affärsverksamhet är uppdelad i fyra affärsområden: Supply Chain & Transportation, Energy & Electrification, Water & Bioeconomy och Safety & Security. För mer information om respektive affärsområde, vänligen se: www.sdiptech.com

Nettoomsättning per affärsområde Q1 2026



Justerad EBITA-marginal per affärsområde

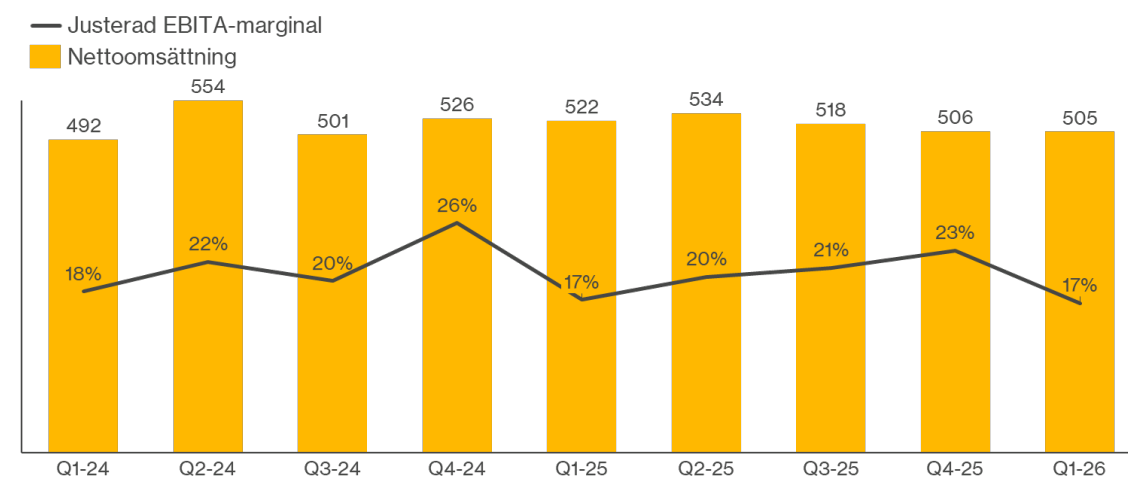


SUPPLY CHAIN & TRANSPORTATION

Vårt största affärsområde Supply Chain & Transportation utvecklades väl med en stabil orderingång i första kvartalet efter förra årets avvaktande marknad. Affärsområdets enhet inom trucktillbehör visade till exempel en stark utveckling. Nettoomsättning ökade totalt med 4 procent och justerad EBITA minskade med -1 procent jämfört med första kvartalet 2025, exklusive valutaeffekter. Förutom valutaeffekter påverkades resultatet negativt av att ett par större enheters försäljning kunde börja levereras först mot slutet av perioden samt en försenad investering i USA som inneburit ökade kostnader.

Efter periodens slut förvärvades det nederländska bolaget Rail Safety Systems, som levererar lösningar inom järnvägssäkerhet. Ett starkt tillskott till vårt växande järnvägskluster.

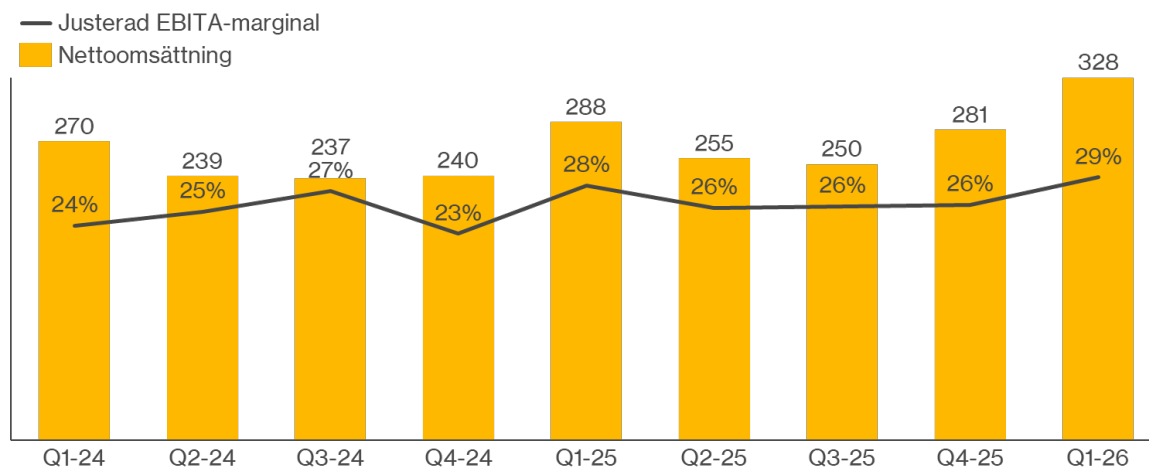
Supply Chain & Transportation (Mkr)	jan-mar 2026	jan-mar 2025	R12 mar 2026	jan-dec 2025
Nettoomsättning	505	522	2 062	2 080
Justerad EBITA	86	91	417	422
Justerad EBITA-marginal %	17,0%	17,4%	20,2%	20,3%



ENERGY & ELECTRIFICATION

Nettoförsäljningen ökade med 14 procent inom affärsområdet och justerad EBITA ökade med 18 procent under första kvartalet med god efterfrågan och lönsamhet inom alla affärsenheter. Affärsområdet ser specifikt en efterfrågan på produkter och lösningar som drivs av ökade energikostnader, elektrifiering av industri och transport samt energieffektivisering.

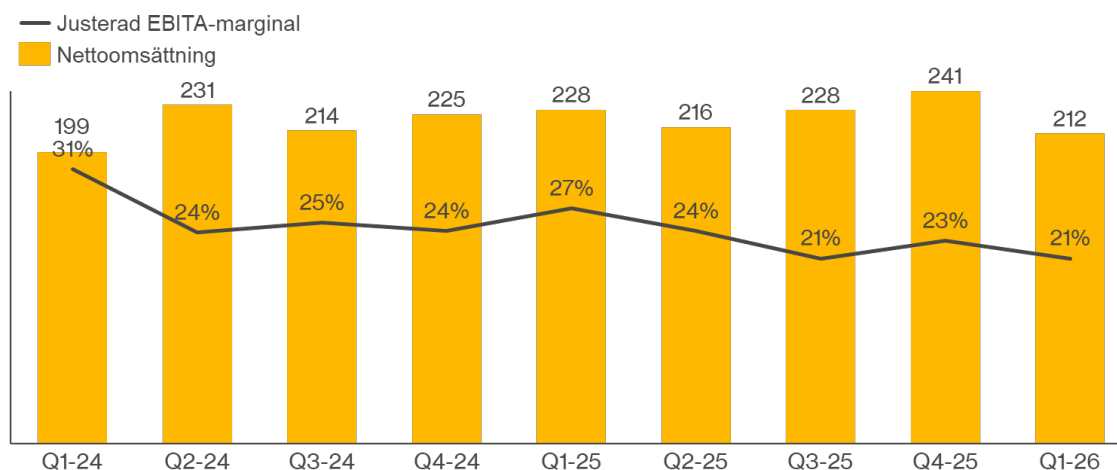
Energy & Electrification (Mkr)	jan-mar 2026	jan-mar 2025	R12 mar 2026	jan-dec 2025
Nettoomsättning	328	288	1 114	1 074
Justerad EBITA	95	81	298	283
Justerad EBITA-marginal %	29,1%	28,1%	26,7%	26,4%



WATER & BIOECONOMY

Affärsområdet utvecklades svagt i kvartalet med en minskning av nettoomsättningen om -7 procent, till stor del påverkat av valutaeffekter, samt en minskning av justerad EBITA med -28 procent jämfört med första kvartalet föregående år. Området har fokuserat på verksamhetsförbättringar, priskompensationsåtgärder samt organisatoriska förändringar under 2025 och ett fåtal affärsenheter har fortsatt pågående förändringar i första kvartalet som påverkar resultatet negativt. Affärsområdets enhet inom skadehantering av infrastruktur under jord visade en stark utveckling med god efterfrågan på sina tjänster inom skadereglering.

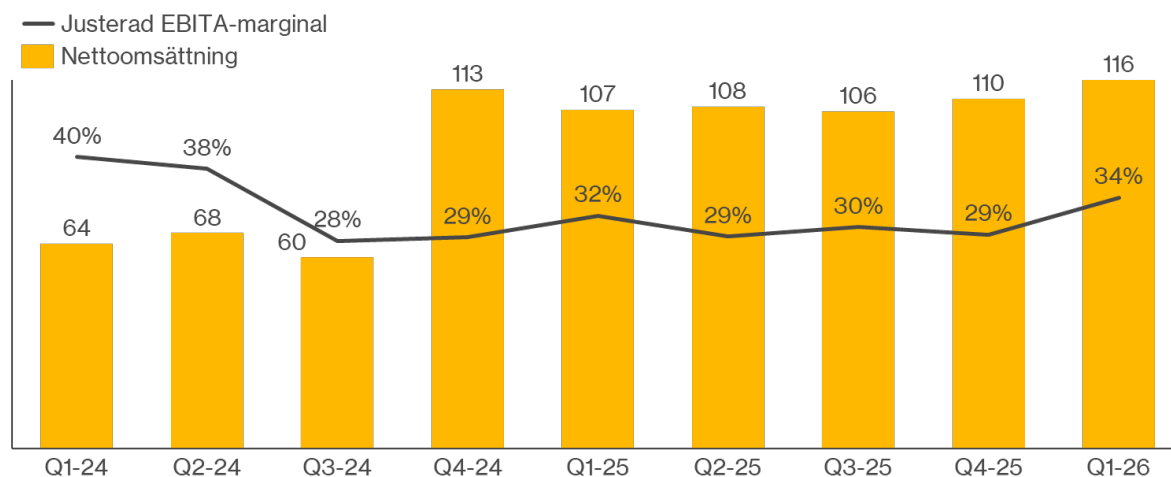
Water & Bioeconomy (Mkr)	jan-mar 2026	jan-mar 2025	R12 mar 2026	jan-dec 2025
Nettoomsättning	212	228	898	913
Justerad EBITA	44	61	199	216
Justerad EBITA-marginal %	20,7%	26,7%	22,2%	23,7%



SAFETY & SECURITY

Nettoförsäljningen i vårt minsta affärsområde utvecklades mycket väl i kvartalet och ökade med 9 procent jämfört med första kvartalet föregående år och justerad EBITA ökade med 16 procent. Affärsområdet visar på en stark underliggande tillväxt och god lönsamhet inom alla säkerhetsområden såsom datacenter, ren luft i sjukhusmiljöer och säker kommunikation. Den förbättrade lönsamheten är ett resultat av bättre produktmix samt högre andel service och mjukvara jämfört med föregående år.

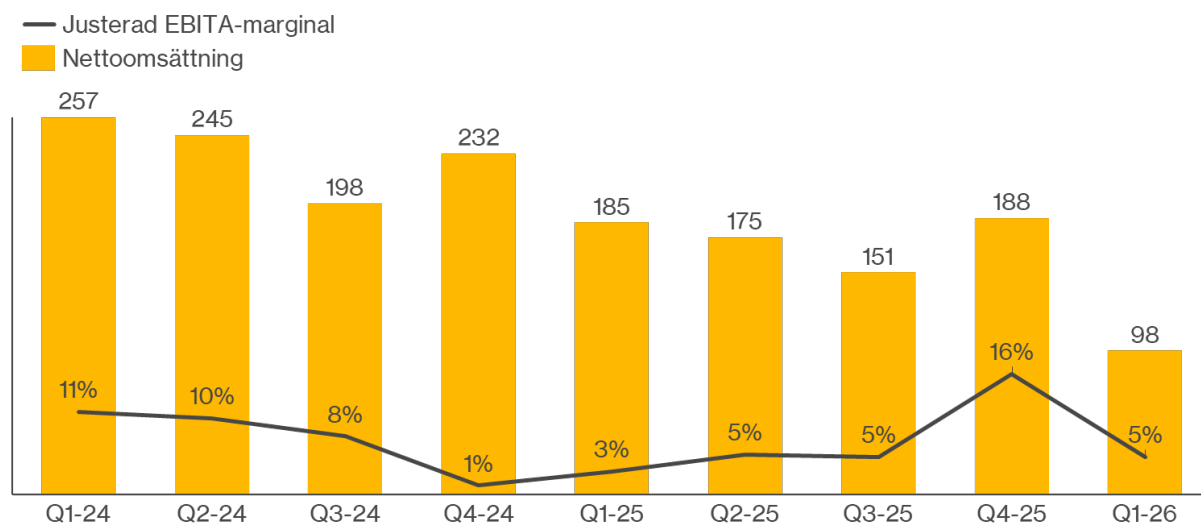
Safety & Security (Mkr)	jan-mar 2026	jan-mar 2025	R12 mar 2026	jan-dec 2025
Nettoomsättning	116	107	440	430
Justerad EBITA	39	34	134	129
Justerad EBITA-marginal %	33,6%	31,6%	30,5%	29,9%



ÖVRIGA VERKSAMHETER

Koncernens affärsenheter inom övriga verksamheter är avsedda att avyttras. Av totalt 11 affärsenheter har 10 enheter avyttrats per 31 mars 2026. Det sammanlagda avtalade bolagsvärdet (Enterprise Value) för dessa avyttringar uppgår till 347 Mkr, motsvarande en EBIT-multipel om mer än 6 gånger baserat på bolagens resultat för 2025. Totalt bokfört resultat av hittillsvarande avyttringar uppgår till -25 Mkr, varav -84 Mkr uppstod under första kvartalet 2026.

Övriga verksamheter (Mkr)	jan-mar 2026	jan-mar 2025	R12 mar 2026	jan-dec 2025
Nettoomsättning	98	185	612	699
Justerad EBITA	5	6	51	52
Justerad EBITA-marginal %	5,0%	3,1%	8,3%	7,4%



KASSAFLÖDE OCH BALANSRÄKNING

Kommentarer avser Koncernen där inget annat anges.

FINANSIELL STÄLLNING JANUARI - MARS

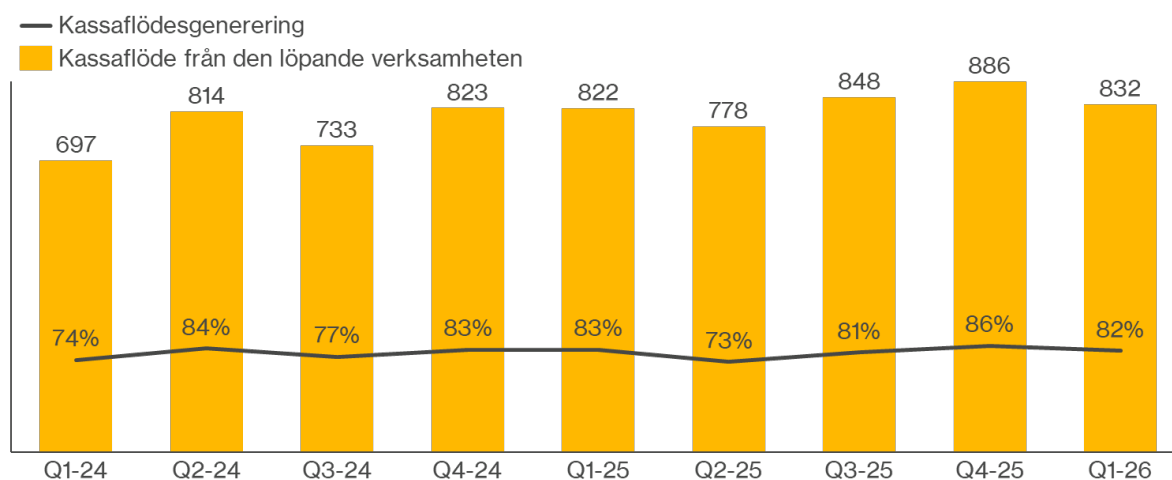
Kassaflöde

Kassaflödet från den löpande verksamheten efter förändringar av rörelsekapitalet var 116 Mkr (170). Kassaflödesgenereringen uppgick under perioden till 54 (74) procent. Fritt kassaflöde per aktie uppgick till 1,36 (2,75) kr.

Rörelsekapitalet utvecklades negativt under kvartalet. Varulagret ökade på grund av säsongsbetonad lageruppbyggnad i vissa enheter samt lageruppbyggnad i syfte att motverka eventuella störningar i leveranskedjor på grund av det geopolitiska läget. Kassaflödet från kundfordringar utvecklades negativt, drivet av högre andel leveranser i slutet av perioden. Övriga kortfristiga rörelsefordringar ökade främst på grund av ökad upparbetning i större projekt.

Kassaflödet från investeringsverksamheten uppgick till 184 Mkr (-272). Avyttringar bidrog med 258 Mkr (-). Investeringar i immateriella och materiella anläggningstillgångar uppgick till -38 Mkr (-39). Kassaflödet från finansieringsverksamheten uppgick till -225 Mkr (204), varav inlösen av preferensaktien uppgick till -184 Mkr (-).

Kassaflöde från löpande verksamhet, Mkr, och kassaflödesgenerering %, R12



Skulder

Nettoskudsättningsgraden per balansdagen uppgick till 2,81 (3,31). Genomförda avyttringar har bidragit till att sänka skudsättningsgraden. Den finansiella nettoskudsättningen exklusive skuld avseende villkorade köpeskillingar uppgick till 2,09 (2,25).

Finansiering

Koncernens totala utnyttjade kreditvolym per den 31 mars 2026 uppgick till totalt ca 2 290 Mkr. Tillsammans med koncernens likvida medel om 917 Mkr, så fanns ca 2 417 Mkr i tillgängliga medel. Efter perioden genomförde koncernen en inlösen av en del av koncernens utestående hållbarhetslänkade obligationer, vilket påverkade kassan med -259 Mkr.

(Mkr)	2026	2025	2025
	31 mar	31 mar	31 dec
Skulder till kreditinstitut	2 321	2 122	2 309
Obligationsskulder	800	800	800
Leasingskulder	320	368	342
Villkorade köpeskillingar	585	930	597
Övriga långfristiga skulder	-	3	2
Summa långfristiga räntebärande skulder	4 026	4 223	4 050
Skulder till kreditinstitut	6	6	10
Leasingskulder	109	114	119
Villkorad köpeskilling	317	403	317
Övriga kortfristiga skulder	-	1	1
Summa kortfristiga räntebärande skulder	432	525	446

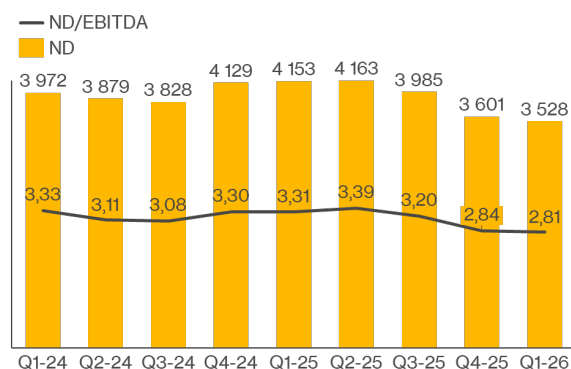
Villkorade köpeskillingar är knutna till villkor baserat på det förvärvade bolagets resultat under en bestämd period efter förvärvet. Skulderna redovisas till nuvärdet av de förväntade utbetalningarna, baserade på förväntad vinstutveckling.

	31 mar 2026	31 mar 2025	2025 31 dec
Villkorade köpeskillingar (Mkr)			
Ingående balans vid periodens början	914	1 316	1 316
Periodens förvärv	-	71	82
Utbetalda villkorade köpeskillingar avseende tidigare förvärv	-36	-2	-383
Räntekostnader (diskonteringseffekt p.g.a. nuvärdesberäkning)	9	13	39
Omvärdering via rörelseresultatet	-	-	-48
Valutakursdifferenser	15	-65	-92
Redovisat värde periodens slut	902	1 333	914

Återbetalningstider, uppskattade värden (odiskonterat) per 31 december 2026 (Mkr)	2026	2027	2028-2029	2030 el senare
Villkorade köpeskillingar	260	162	385	94

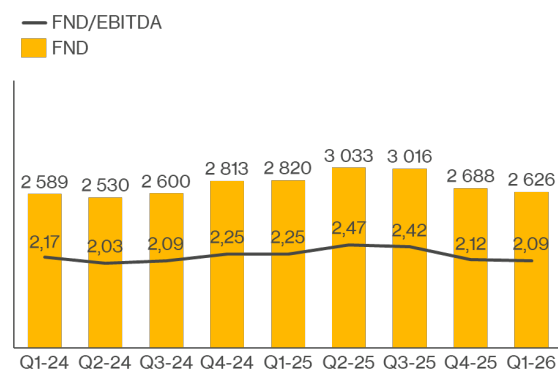
Nettoskuldsättningsgrad, R12

(inklusive skulder relaterade till villkorade köpeskillingar vid förvärv)



Finansiell nettoskuldsättningsgrad, R12

(exklusive skulder relaterade till villkorade köpeskillingar vid förvärv)



FÖRVÄRV OCH AVYTTRINGAR

Förvärv rullande tolv månader per mars 2026

Tillträde	Förvärv	Affärsområde	EBIT, Mkr ¹	Antal anställda
December-25	STORR B.V.	Supply Chain & Transportation	9	10
Totalt			9	10

¹⁾ Bedömd årlig EBIT och antal anställda vid tidpunkten för förvärvet

Avyttringar

Under perioden har avyttring slutförts av Sdiptechs andelar i dotterbolagen CentralByggarna Sverige AB, Centralmontage i Nyköping AB, EuroTech Sire System AB, Hansa Vibrations & Omgivningskontroll AB, Hydrostandard Mätteknik Nordic AB, Multitech Site Services Ltd, Polyproject Environment AB, Optyma Security Systems Ltd och Thors Trading AB, som på årsbasis tillsammans omsatte ca 500 miljoner SEK till 8% i EBITA-marginal. Avyttringarna medförde en positiv nettokasseeffekt om 258 Mkr med ett rearesultat om -84 Mkr.

MODERBOLAG, RISK SAMT ÖVRIGA HÄNDELSE

Moderbolaget och centrala enheter

Centrala enheter utgörs av koncernens moderbolag Sdiptech AB och koncernens holdingbolag. Moderbolagets intäkter består av koncernintern fakturerad s.k. management fee, riktad till dotterbolagen för moderbolagets tjänster. Kostnaderna utgörs av utgifter för centrala funktioner såsom ledning, förvärvsteam, koncernekonomi och andra centrala funktioner.

Övriga verksamheter

Från och med tredje kvartalet 2025 redovisas Sdiptechs verksamhet som ingår i den långsiktiga strategiska inriktningen såsom "Kärnverksamheten" då koncernen renodlar sin verksamhetsinriktning i linje med den strategi som sattes 2018/2019. Per balansdagen har avyttring slutförts för samtliga enheter utom en. Verksamheter för avyttring redovisas i rapporten som "Övriga verksamheter" så länge de är del av koncernen, dock utan att klassificeras enligt IFRS 5.

Verksamheter under avyttring

Försäljningen av koncernens enhet för tillverkning av specialhissar, installation och hisservice i Centraleuropa hade vid periodens slut ännu inte slutförts. Förseningen hänför sig till legala formaliteter inom den aktuella jurisdiktionen och avser omständigheter utanför koncernens kontroll. Det finns fortsatt tillräckliga bevis för att koncernen alltjämt avser och förväntas genomföra avyttringen. Mot denna bakgrund kvarstår klassificeringen enligt IFRS 5.9.

Personal

Antalet medarbetare i koncernen uppgick vid periodens slut till 1 896 (2 185). Genomförda förvärv under de senaste tolv månaderna har ökat antalet med 10 medarbetare och genomförda avyttringar har minskat antalet med 295 medarbetare. Antalet medarbetare i verksamheter under avyttring uppgår till 257 (278).

Risker och osäkerhetsfaktorer

Med över 30 bolag är koncernens verksamhet spridd över ett antal branscher och geografier och även exponeringen mot enskilda kunder och leverantörer är begränsad. Därmed begränsas de affärsmässiga och finansiella riskerna. För en beskrivning av koncernens väsentliga risk- och osäkerhetsfaktorer, hänvisas till detaljerad beskrivning i årsredovisningen för 2025. Vi ser en viss påverkan av den senaste tidens eskalering av handelshinder och geopolitiska oroligheter. Vi följer utvecklingen noggrant för att säkerställa att vi bedriver verksamheterna på bästa möjliga sätt utifrån rådande förutsättningar.

Transaktioner med närstående

Inga väsentliga närstående transaktioner föreligger inom koncernen.

Inlösen av preferensaktie

I enlighet med inlösenförbehållet i bolagsordningen genomfört en obligatorisk inlösen av samtliga 1 750 000 preferensaktier i samband med den av årsstämman 2025 sista beslutade utdelningen. Den sammanlagda inlösenlikviden uppgick till 183 750 000 SEK, motsvarande 105,00 SEK per preferensaktie.

Händelser efter rapportperiodens utgång

Sdiptech har den 3 april 2026 genomfört återköp av hållbarhetslänkade obligationer 2023/2027 mot kontant vederlag genom att till ett pris om 103,00 procent av nominellt belopp plus upplupen och obetald ränta. Totalt återinlöstes obligationer till ett värde om 250 Mkr. Det nederländska bolaget Rail Safety Systems förvärvades och blir den tionde affärsenheten inom Supply Chain & Transportation från april 2026.

Sdiptech Årsstämma 2026

Årsstämman 2026 kommer att hållas den 25 maj 2026, klockan 16.00 på Ingenjörsvetenskapsakademien (IVA), Grev Turegatan 16, Stockholm. Kallelse till årsstämma publicerades på bolagets webbplats den 20 april. Samtliga aktieägare som är upptagna i aktieboken per avstämningsdagen den 15 maj 2026, kan delta personligen eller via ombud. Anmälan ska göras till bolaget enligt vad som sägs i kallelse.

Årsredovisning 2025

Årsredovisningen för 2025 publicerades den 20 april och finns tillgänglig på Sdiptechs webbplats

Utdelning

Styrelsen föreslår att ingen utdelning lämnas på stamaktier av serie A eller stamaktier av serie B, utan att resterande vinstmedel balanseras i ny räkning i syfte att ha finansiell beredskap för fortsatta förvärv.

Koncernens resultaträkning i sammandrag

Koncernen (Mkr)	jan-mar 2026	jan-mar 2025	R12 mar 2026	jan-dec 2025
Nettoomsättning	1 259	1 330	5 125	5 196
Övriga rörelseintäkter	4	8	135	139
Totala intäkter	1 263	1 338	5 260	5 335
Rörelsens kostnader				
Material, legoarbeten och underentreprenörer	-502	-536	-2 048	-2 081
Övriga externa kostnader	-197	-119	-555	-477
Personalkostnader	-355	-377	-1 446	-1 468
Avskrivningar och nedskrivningar	-84	-92	-847	-855
Rörelseresultat¹	126	214	365	454
Finansnetto	-63	-91	-282	-310
Resultat efter finansiella poster	63	123	83	144
Skatt	-42	-50	-164	-172
Periodens resultat för kvarvarande verksamhet	21	74	-82	-28
Periodens resultat från verksamheter under avyttring	-7	-2	-43	-38
Periodens totala resultat	14	71	-125	-67
¹ rörelseresultatet ingår:				
Avskrivning av immateriella anläggningstillgångar hänförliga till förvärv	-28	-28	-109	-108
Nedskrivning av goodwill och immateriella tillgångar	0	0	-500	-500
Resultat hänförligt till				
Kvarvarande verksamhet, moderföretagets aktieägare	20	73	-84	-31
Verksamheter under avyttring, moderföretagets aktieägare	-7	-2	-43	-38
Innehav utan bestämmande inflytande	1	1	2	2
Resultat per aktie				
Resultat per aktie, koncernen	0,54	1,83	-2,21	-1,17
Resultat per aktie, koncernen exklusive nedskrivning av goodwill och immateriella tillgångar	0,54	1,83	10,95	11,99
Resultat per aktie, inklusive verksamheter under avyttring	0,35	1,77	-3,35	-2,18
Justerad EBITA, koncernen	246	251	1 015	1 020
Genomsnittligt antal stamaktier efter utspädning	37 991 938	37 991 938	37 991 938	37 991 938
Antal stamaktier vid periodens utgång	37 991 938	37 991 938	37 991 938	37 991 938

Koncernens totalresultat i sammandrag

(Mkr)	jan-mar 2026	jan-mar 2025	R12 mar 2026	jan-dec 2025
Periodens totala resultat	14	71	-124	-67
Övrigt totalresultat för perioden				
Förändringar i ackumulerade omräkningsdifferenser	43	-193	-34	-270
Totalresultat för perioden	57	-122	-158	-337
Hänförligt till:				
Moderföretagets aktieägare	57	-122	-160	-339
Innehav utan bestämmande inflytande	1	1	2	2

Koncernens balansräkning i sammandrag

(Mkr)	2026 31 mar	2025 31 mar	2025 31 dec
Tillgångar			
Goodwill	4 521	5 303	4 733
Övriga immateriella tillgångar	1 368	1 460	1 375
Materiella anläggningstillgångar	411	476	466
Nyttjanderättstillgångar	416	471	447
Övriga finansiella anläggningstillgångar	20	15	20
Varulager	661	742	673
Kundfordringar	864	903	840
Övriga fordringar	404	410	332
Likvida medel	917	514	835
Tillgångar i verksamheter under avyttring	78	112	78
Summa tillgångar	9 660	10 406	9 799
EGET KAPITAL OCH SKULDER			
Eget kapital	3 968	4 327	4 099
Räntebärande långfristiga skulder	4 026	4 223	4 050
Icke räntebärande långfristiga skulder	321	347	330
Räntebärande kortfristiga skulder	432	525	446
Leverantörsskulder	396	397	317
Övriga kortfristiga skulder	452	522	496
Skulder i verksamheter under avyttring	65	65	60
Summa eget kapital och skulder	9 660	10 406	9 799

Förändring i eget kapital koncernen i sammandrag

(Mkr)	jan-mar 2026	jan-mar 2025	jan-dec 2025
Belopp vid periodens ingång	4 099	4 451	4 451
Periodens resultat	14	71	-67
Övrigt totalresultat	43	-193	-270
Summa totalresultat för perioden	57	-122	-337
Transaktioner med ägare			
Återköp preferensaktie	-184	-	-
Utdelning	-4	-4	-14
Utdelning till minoritetsägare i dotterbolag	-1	-	-6
Optionspremier	0	-	4
Aktierelaterade ersättningar	0	1	1
Utgående eget kapital	3 969	4 327	4 099
	2026	2025	2025
Eget kapital hänförligt till	31 mar	31 mar	31 dec
Moderbolagets aktieägare	3 962	4 320	4 093
Innehav utan bestämmande inflytande	7	7	6

Koncernens kassaflödesanalys i sammandrag

Koncernen (Mkr)	jan-mar 2026	jan-mar 2025	R12 mar 2026	jan-dec 2025
Resultat före skatt	62	123	82	143
Justeringar för poster som inte ingår i kassaflödet ¹⁾	153	107	933	886
Betalda skatter	-53	-85	-166	-198
Kassaflöde från den löpande verksamheten före förändring av rörelsekapitalet	163	145	849	830
<i>Kassaflöde från förändring i rörelsekapitalet</i>				
Ökning(-)/Minskning(+) av varulager	-27	-9	30	47
Ökning(-)/Minskning(+) av rörelsefordringar	-138	26	-104	59
Ökning(+)/Minskning(-) av rörelseskulder	118	9	59	-50
Kassaflöde från den löpande verksamheten	116	170	832	886
Investeringsverksamheten				
Förvärv av dotterföretag	0	-231	-74	-305
Förvärv av dotterföretag, erlagd villkorad köpeskilling	-36	-2	-417	-383
Avyttring av dotterföretag	258	0	314	56
Investeringar i immateriella tillgångar	-16	-15	-61	-60
Investeringar i materiella tillgångar	-22	-24	-79	-81
Kassaflöde från investeringsverksamheten	184	-272	-317	-773
Finansieringsverksamheten				
Optionspremier	0	-	4	4
Återköp preferensaktie	-184	-	-184	-
Upplåning netto	-11	234	197	442
Amortering av leasingskuld	-26	-26	-100	-100
Utbetalning utdelning	-4	-4	-21	-20
Kassaflöde från finansieringsverksamheten	-225	204	-103	325
Periodens kassaflöde	75	102	412	439
Likvida medel vid periodens början	834	435	514	435
Kursdifferenser i likvida medel	8	-22	-10	-40
Likvida medel vid periodens slut	917	514	917	834
Likvida medel i verksamheter under avyttring	5	9	5	9

1) justering för poster som ingår i resultat efter finansiella poster men som inte är kassaflödespåverkande består väsentligen utan av- och nedskrivningar, orealiserade valutaeffekter samt omvärdering av villkorade köpeskillingar

Moderbolagets resultaträkning i sammandrag

(Mkr)	jan-mar 2026	jan-mar 2025	R12 mar 2026	jan-dec 2025
Nettoomsättning	8	9	33	33
Totala intäkter	8	9	33	33
Rörelsens kostnader				
Övriga externa kostnader	-7	-6	-30	-28
Personalkostnader	-22	-21	-75	-74
Avskrivningar materiella och immateriella anläggningstillgångar	0	0	0	-1
Rörelseresultat	-21	-18	-72	-69
Finansnetto	-5	-40	-38	-83
Resultat efter finansiella poster	-16	-58	-111	-152
Mottagna koncernbidrag	-	-	101	101
Periodens resultat	-16	-58	-10	-52

Moderbolagets balansräkning i sammandrag

(Mkr)	2026 31 mar	2025 31 mar	2025 31 dec
Immateriella anläggningstillgångar	1	1	1
Materiella anläggningstillgångar	1	1	1
Finansiella anläggningstillgångar	2 535	2 965	2 582
Kortfristiga fordringar	1 045	1 191	1 228
Likvida medel	17	47	12
Summa tillgångar	3 598	4 205	3 822
Eget kapital	2 051	2 254	2 253
Långfristiga räntebärande skulder	1 208	1 557	1 220
Kortfristiga skulder	339	395	349
Summa eget kapital och skulder	3 598	4 205	3 822

Nyckeltal

Finansiell information i sammandrag, Koncernen	Q1 2026	Q4 2025	Q3 2025	Q2 2025	Q1 2025
Nettoomsättning, Mkr	1 259	1 325	1 253	1 288	1 330
Omsättningstillväxt mot föregående år, %	-5%	-1%	4%	-4%	4%
EBITDA, Mkr	210	410	296	296	306
Justerad EBITDA, Mkr	305	345	305	303	315
EBITA, Mkr	162	359	245	248	255
Justerad EBITA	246	284	242	242	251
Justerad EBITA marginal, %	19,5%	21,4%	19,3%	18,8%	18,9%
Rörelseresultat, EBIT Mkr	126	325	-293	207	214
Periodens resultat från koncernen, Mkr	21	225	-419	92	74
Periodens resultat efter avdrag minoritet, Mkr	20	223	-420	91	73
Sysselsatt kapital per balansdagen, Mkr	7 497	7 715	7 923	8 624	8 479
Sysselsatt kapital genomsnitt, Mkr	7 940	8 186	8 402	8 456	8 337
Avkastning sysselsatt kapital (ROCE), %	12,8%	13,5%	12,0%	11,9%	12,5%
Eget kapital, genomsnitt justerat för preferensaktier Mkr	3 978	4 024	4 112	4 206	4 159
Avkastning eget kapital, %	-2,5%	-1,1%	-4,0%	8,3%	9,2%
Räntebärande nettoskuld per balansdagen, Mkr	3 528	3 601	3 985	4 163	4 153
Nettoskuld/Justerad EBITDA, ggr	2,80	2,84	3,20	3,39	3,31
Finansiell nettoskuld, Mkr	2 626	2 688	3 016	3 033	2 820
Finansiell nettoskuld/Justerad EBITDA, ggr	2,09	2,12	2,42	2,47	2,25
Eget kapital, inkl minoritet, Mkr	3 968	4 099	3 938	4 461	4 327
Eget kapital, hänförligt till moderbolaget, Mkr	3 962	4 093	3 930	4 454	4 320
Soliditet, %	41%	42%	40%	42%	42%
Kassaflödesgenerering, %	54%	134%	94%	45%	74%
Antal anställda vid periodens slut	1 896	2 160	2 158	2 156	2 185
Hänförligt till moderbolaget aktieägare					
Nyckeltal per aktie					
Resultat per stamaktie, kr	0,54	5,83	-11,14	2,30	1,83
Eget kapital per aktie, kr	10,43	10,77	10,34	11,72	11,37
Kassaflöde från den löpande verksamheten per aktie, kr	3,05	8,63	6,71	3,47	4,47
Fritt operativt kassaflöde per aktie, kr	1,36	7,33	5,24	1,50	2,76
Genomsnittligt antal stamaktier, '000	37 992	37 992	37 992	37 992	37 992
Antal aktier vid periodens utgång, '000	37 992	37 992	37 992	37 992	37 992
Antal preferensaktier, '000	-	1 750	1 750	1 750	1 750

Redovisningsprinciper

Koncernredovisningen är upprättad i enlighet med International Financial Reporting Standards (EU). Denna delårsrapport i sammandrag för koncernen har upprättats i enlighet med IAS 34 Delårsrapportering samt tillämpliga bestämmelser i årsredovisningslagen. Moderbolagets delårsrapport har upprättats i enlighet med årsredovisningslagen, vilket är i enlighet med bestämmelserna i RFR2 Redovisning för juridisk person.

Samma redovisningsprinciper och beräkningsgrunder har tillämpats för koncern och moderbolag som vid upprättandet av den senaste årsredovisningen avseende räkenskapsår 2025. Till följd av avrundningar kan differenser i summeringar förekomma i delårsrapporten.

Nya och ändrade standarder för räkenskapsåret 2026

Inga förväntade effekter förväntas från nya eller ändrade standarder enligt IFRS under 2026. Från och med den 1 januari 2027 träder IFRS 18 Presentation and Disclosure in Financial Statements i kraft och ersätter delar av IAS 1. Standarden introducerar nya krav på uppställning av resultaträkningen samt utökade upplysningskrav, bland annat avseende ledningens definierade nyckeltal. Bolaget har påbörjat en analys av effekterna av införandet och bedömer att standarden främst kommer att påverka presentation och upplysningar i de finansiella rapporterna.

Viktiga uppskattningar och bedömningar

Uppskattningar och bedömningar utvärderas löpande och baseras på historisk erfarenhet och andra faktorer, inklusive förväntningar på framtida händelser som anses rimliga under rådande förhållanden. För mer detaljerad information hänvisas till not 1 i årsredovisningen 2025.

Segmentsredovisning

Koncernen är sedan januari 2025 uppdelad i fyra affärsområden samt 11 enheter som ej ingår i kärnverksamheten och avses att avyttras. Per balansdagen har 10 avyttringar slutförts.

Segmentinformation koncernen

	jan-mar 2026	jan-mar 2025	R12 mar 2026	jan-dec 2025
Nettoomsättning (Mkr)				
Supply Chain & Transportation	505	522	2 062	2 080
Energy & Electrification	328	288	1 114	1 074
Water & Bioeconomy	212	228	898	913
Safety & Security	116	107	440	430
Summa kärnverksamhet	1 161	1 145	4 513	4 497
Övriga verksamheter	98	185	612	699
Total nettoomsättning	1 259	1 330	5 126	5 196
	jan-mar 2026	jan-mar 2025	R12 mar 2026	jan-dec 2025
Justerad EBITA (Mkr)				
Supply Chain & Transportation	86	91	417	422
Energy & Electrification	95	81	298	283
Water & Bioeconomy	44	61	199	216
Safety & Security	39	34	134	129
Summa segment	264	266	1 048	1 051
Centrala enheter	-23	-21	-85	-83
Summa kärnverksamhet	241	245	964	968
Övriga verksamheter	5	6	51	52
Summa Justerad EBITA	246	251	1 015	1 020
	jan-mar 2026	jan-mar 2025	R12 mar 2026	jan-dec 2025
Justerad EBITA-marginal (%)				
Supply Chain & Transportation	17,0%	17,4%	20,2%	20,3%
Energy & Electrification	29,1%	28,1%	26,7%	26,4%
Water & Bioeconomy	20,7%	26,7%	22,2%	23,7%
Safety & Security	33,6%	31,6%	30,5%	29,9%
Justerad EBITA-marginal %, kärnverksamhet	22,7%	23,3%	23,2%	23,4%
Justerad EBITA-marginal %, kärnverksamhet inkl. centrala enheter	20,8%	21,4%	21,3%	21,5%
Övriga verksamheter	5,0%	3,1%	8,3%	7,4%
Justerad EBITA-marginal %, koncernen	19,5%	18,9%	19,8%	19,6%

Verksamheter under avyttring

Under det tredje kvartalet 2024 fattades beslut om att inleda en försäljning av koncernens enhet för tillverkning av specialhissar, installation och hisservice i Centraleuropa. Försäljningen hade vid periodens slut ännu inte slutförts. Förseningen hänför sig till legala formaliteter inom den aktuella jurisdiktionen och avser omständigheter utanför koncernens kontroll. Det finns fortsatt tillräckliga bevis för att koncernen alltjämt avser och förväntas genomföra avyttringen varpå klassificeringen enligt IFRS 5.9 kvarstår.

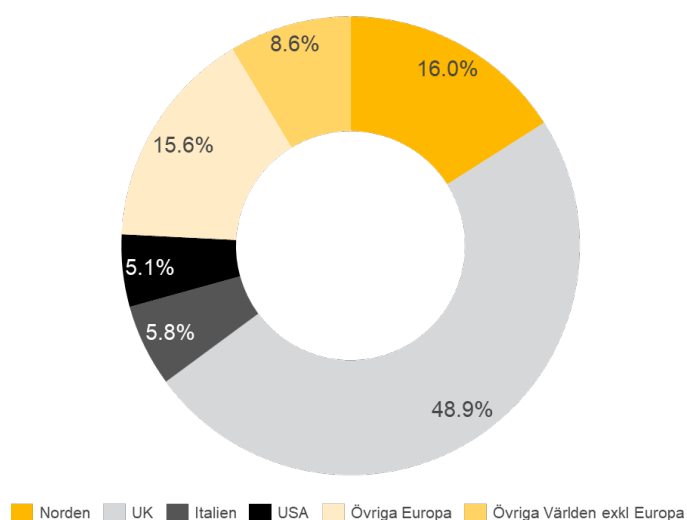
Omsättningens geografiska fördelning

Sdiptech har under åren förvärvat enheter utanför Sverige; i Norge, Finland, Storbritannien, Kroatien (med betydande verksamhet i Tyskland), Nederländerna, Italien och Danmark. I tillägg har koncernens enheter dotterbolag i t.ex. USA, Malaysia, Taiwan och Nya Zeeland. Koncernens affärsenheter har kunder främst lokalt och regionalt i deras respektive geografier, men även export förekommer.

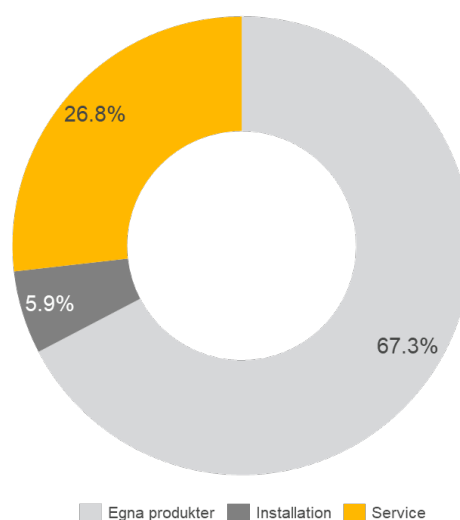
Omsättningens fördelning på intäktslag

Sdiptech har under åren i huvudsak förvärvat produktbolag. Som ett viktigt komplement har dessa bolag service- och installationserbjudanden för dessa produkter, vilket knyter kunderna närmare bolagen. Serviceerbjudandet ger dessutom en underliggande återkommande intäkt som en solid bas till omsättning.

Kärnverksamhetens omsättning fördelat per geografi, R12



Kärnverksamhetens omsättning fördelat på intäktslag, R12



Tidpunkt för intäktsredovisning (Mkr), Kärnverksamhet

	jan-mar 2026	jan-mar 2025	R12 mar 2026	jan-dec 2025
Försäljning direkt	1 180	1 212	4 612	4 644
Försäljning, över tid	80	117	514	551
Summa intäkter	1 259	1 330	5 156	5 196

Verksamheter under avyttring

	jan-mar 2026	jan-mar 2025	R12 mar 2026	jan-dec 2025
Resultat (Mkr)				
Nettoomsättning	46	51	203	209
Rörelseresultat	-5	0	-33	-27
Resultat före skatt	-7	-2	-40	-35
Skatt	0	0	-3	-3
Periodens resultat	-7	-2	-42	-37
	jan-mar 2026	jan-mar 2025	R12 mar 2026	jan-dec 2025
Kassaflöde (Mkr)				
Kassaflöde från löpande verksamheten	3	7	3	7
Kassaflöde från investeringsverksamheten	3	1	0	-2
Kassaflöde från finansieringsverksamheten	-4	-9	-2	-8
Totalt kassaflöde	2	-1	0	-3
	2026 31 mar	2025 31 mar	2025 31 dec	
Balansräkning (Mkr)				
Immateriella anläggningstillgångar	4	26	4	
Materiella anläggningstillgångar	5	16	6	
Nyttjanderättstillgångar	7	7	7	
Finansiella anläggningstillgångar	0	0	0	
Varulager	12	12	12	
Kundfordringar	26	29	26	
Övriga korta fordringar	19	13	14	
Likvida medel	5	9	9	
Summa tillgångar	78	112	78	
Räntebärande långfristiga skulder	10	16	10	
Icke räntebärande långfristiga skulder	4	3	4	
Räntebärande kortfristiga skulder	13	22	16	
Icke räntebärande kortfristiga skulder	38	35	30	
Summa skulder	65	75	60	

Definitioner alternativa nyckeltal

Sdiptech presenterar alternativa finansiella nyckeltal utöver de som fastställts enligt IFRS. Syftet är att ge en bättre förståelse för verksamhetens utveckling och den finansiella ställningen. Dessa nyckeltal ska dock inte ses som en ersättning för IFRS-baserade nyckeltal. Alternativa nyckeltal presenteras i delårsrapporten för uppföljning av koncernens verksamhet. De alternativa nyckeltal som presenteras i denna delårsrapport avser justerad EBITA, justerad EBITDA, nettoskuld/justerad EBITDA, finansiell nettoskuld/justerad EBITDA, avkastning på sysselsatt kapital, kassaflödesgenerering, resultat per stamaktie och resultat per stamaktie efter utspädning samt fritt kassaflöde per aktie, vilka beskrivs nedan.

Justerad EBITA

Justerad EBITA är koncernens operativa resultatmätt och beräknas som EBITA justerat för förvärvs- och avyttringskostnader, resultat från omvärdering av villkorade köpeskillningar, rearesultat vid avyttringar, jämförelsestörande poster avseende ej materiella korrigeringar av tidigare år i dotterbolagen samt av- och nedskrivningar som inte är förvärvsrelaterade utan härrör sig från de operativa enheternas immateriella tillgångar. Nyckeltalet underlättar jämförelser av EBITA över tid genom att exkludera påverkan från jämförelsestörande poster. Det används även internt som ett centralt finansiellt mål för verksamheten.

Justerad EBITA-marginal

Justerad EBITA i relation till nettoomsättningen.

EBITDA

Rörelseresultat före avskrivningar och nedskrivningar.

Justerad EBITDA

Justerad EBITDA beräknas som EBITDA justerat för förvärvs- och avyttringskostnader, resultat från omvärdering av villkorade köpeskillningar, rearesultat vid avyttringar, jämförelsestörande poster avseende ej materiella korrigeringar av tidigare år i dotterbolagen.

EBITA

Rörelseresultat efter avskrivningar av materiella anläggningstillgångar före nedskrivningar. Nyckeltalet möjliggör jämförelser av lönsamheten över tid oavsett av- och nedskrivning av förvärvsrelaterade immateriella tillgångar samt oberoende av bolagsskattesats och bolagets finansieringsstruktur. Däremot inkluderas avskrivningar på materiella tillgångar vilket är ett mått på en resursförbrukning som är nödvändig för att generera resultatet.

Finansiell nettoskuld/Justerad EBITDA

Beräknas som finansiell nettoskuld vid balansdagen, inklusive skulder till kreditinstitut, utestående obligationer och leasingskulder (huvudsakligen diskonterade hyreskontrakt), i relation till justerad EBITDA för de senaste fyra kvartalen. Finansiell nettoskuld inkluderar kortfristiga och långfristiga räntebärande skulder med avdrag för kassaliknande medel, men exkluderar skulder relaterade till villkorade köpeskillningar vid förvärv.

Nettoskuld/Justerad EBITDA

Beräknas som nettoskuld vid balansdagen i relation till justerad EBITDA för de senaste fyra kvartalen. Nettoskuld inkluderar kortfristiga och långfristiga räntebärande skulder med avdrag för kassaliknande medel. Vissa räntebärande skulder avser villkorade köpeskillningar vid förvärv, vilka regleras efter intjänandeperiodens utgång beroende på resultatutvecklingen. För att skulden ska regleras till dess fulla bokförda värde krävs en högre resultatnivå än den nuvarande.

Sysselsatt kapital

Beräknas som genomsnittligt eget kapital och nettoskuld för de senaste fyra kvartalen, med avdrag för kassaliknande medel och kortfristiga placeringar.

Avkastning på sysselsatt kapital (ROCE)

Beräknas som EBITA för de senaste fyra kvartalen i relation till genomsnittligt sysselsatt kapital vid bokslutstidpunkten.

Avkastning på eget kapital

Beräknas som genomsnittligt resultat efter skatt hänförligt till aktieägarna, justerat för utdelning till preferensaktier, för de senaste fyra kvartalen, i relation till genomsnittligt eget kapital hänförligt till aktieägarna justerat för preferenskapital för de senaste fyra kvartalen vid bokslutstidpunkten.

Kassaflödesgenerering

Beräknas som kassaflöde från den löpande verksamheten i förhållande till resultatet före skatt, justerat för ej kassapåverkande poster.

Fritt kassaflöde per aktie

Beräknas som kassaflödet från den löpande verksamheten, justerat för investeringar i materiella och immateriella anläggningstillgångar samt amortering av leasing, i förhållande till genomsnittligt antal utestående aktier under perioden.

Resultat per stamaktie

Beräknas som resultat efter skatt hänförligt till moderbolagets aktieägare, med avdrag för utdelning till preferensaktieägare, dividerat med antalet utestående stamaktier vid periodens utgång.

Justerad EBITA

De kostnader och intäkter som exkluderas vid beräkning av justerad EBITA har historiskt uppgått till beloppen nedan:

	jan-mar 2026	jan-mar 2025	R12 mar 2026	jan-dec 2025
Justeringsposter, (Mkr)				
Justeringskostnad avseende tilläggsköpeskilling	0	0	39	39
Förvärvs- och avyttringskostnader	-7	-8	-12	-13
Rearesultat avyttringar	-84	-	-25	59
Reservation för eventuell rättning av tidigare år i dotterbolag	-4	-	-47	-43
Summa justeringsposter EBITDA	-95	-9	-45	41
Förvärvsrelaterade av- och nedskrivningar av immateriella anläggningstillgångar	26	28	106	108
Summa justeringsposter EBITA	-69	20	61	150

Omvärdering av skulder avseende villkorade köpeskillingar kan innebära en motsvarande intäkt, om skulder skrivits ned, eller en kostnad om skulderna skrivits upp. Att dessa poster varierar över tid beror på de ingående bolagens utveckling och framtida prognoser. En utvärdering av denna utveckling jämfört med bokförda värden sker varje kvartal och kan resultera i olika resultatpåverkande omvärderingar.

Effekter på justerad EBITA, jämfört med EBITA, är fördelade enligt nedan:

	jan-mar 2026	jan-mar 2025	R12 mar 2026	jan-dec 2025
Justerad EBITA till EBIT (Mkr)				
Justerad EBITA	246	251	1 015	1 020
Justeringsposter	-95	-9	-45	41
Ej förvärvsrelaterade av- och nedskrivningar av immateriella tillgångar	11	13	44	46
EBITA	162	255	1 014	1 108
Icke förvärvsrelaterade avskrivningar av immateriella anläggningstillgångar	-11	-13	-44	-46
Nedskrivning av goodwill och immateriella tillgångar	-	-	-500	-500
Av- och nedskrivningar av förvärvsrelaterade immateriella anläggningstillgångar	-26	-28	-106	-108
EBIT	125	214	363	454

STOCKHOLM DEN 28 APRIL 2026

Anders Mattson
Verkställande direktör och Koncernchef

Denna delårsrapport har inte varit föremål för granskning av bolagets revisorer.

För ytterligare information, vänligen kontakta:
Anders Mattson, VD, +46 706 26 54 80, anders.mattson@sdiptech.com
Bengt Lejdström, CFO, +46 702 74 22 00, bengt.lejdstrom@sdiptech.com

Denna information är sådan information som Sdiptech AB (publ) är skyldigt att offentliggöra enligt EU:s marknadsmissbruksförordning 596/2014. Informationen lämnades, genom ovanstående kontaktpersoners försorg, för offentliggörande 28 april 2026 kl 07.30.

Finansiell kalender

Årsstämma	25 maj 2026
Delårsrapport april - juni 2026	17 juli 2026
Delårsrapport juli - september 2026	23 oktober 2026
Bokslutskommuniké för 2026	10 februari 2027

BOLAGEN INOM SDIPTECHS AFFÄRSOMRÅDEN

Bolagen inom Supply chain & Transportation

- Certus Technologies Holding B.V. Lösningar för automatisering i hamnar, terminaler och logistikdistributionscenter
- e-l-m- Kragelund A/S Bolaget utvecklar och tillverkar innovativa redskap för gaffeltruckar
- GAH (Refrigeration) Ltd Tillverkning och service av lösningar för transportkyla
- JR Industries Ltd Tillverkning av rulljalusidörrar och skiljeväggar för kommersiella fordon
- Oy Hilltip Ab Tillverkare av utrustning för vägunderhåll, speciellt vintertid
- Mecno Service S.r.l. Produkter och service för järnvägsunderhåll
- RedSpeed International Ltd Digitala kameror för hastighets- och trafikövervakning
- Rail Safety Systems (fr.o.m Apr -26) Leverantör av säkerhetslösningar för järnvägsarbetsplatser
- Storadio Aero AB Infrastruktur och sambandscentral för backupkommunikation till flygtrafik och radiobaserade tjänster för sjöfarten
- STORR B.V. (fr.o.m. dec -25) Skiljeväggar till kyltransporter

Bolagen inom Energy & Electrification

- HeatWork AS Tillverkning av mobila vattenburna värmelösningar
- IDE Systems Ltd och IDE Rental Ltd Tillfällig elkraft och övervakningssystem för elanvändning
- Resource Data Management Ltd Specialiserat på styrning och övervakning av kyla samt byggnadsledningssystem
- Rolec Services Ltd (& One Stop Europe Ltd) Utveckling och tillverkning av laddningsutrustning och -system för elfordon
- Unipower AB Mätssystem för övervakning av el kvalitet
- Phase 3 Connectors Ltd Design och tillverkning av högkvalitativa enpoliga strömkontakter

Bolagen inom Water & Bioeconomy

- Agrosistemi Srl Behandling och återvinning av biologiskt slam
- Auger Site Investigation Ltd Skadehantering av infrastruktur under jord
- Kemi-tech ApS Skräddarsydda kemiska lösningar för industriell vattenrening
- Pure Water Scandinavia AB Tillverkar produkter för ultrarent vatten
- Rogaland Industri Automasjon AS Styr- och reglersystem för vatten- och avloppsanläggningar
- Topas Vatten AB Installation och service av mindre vatten- och avloppsreningsverk
- WaterTech of Sweden AB Skräddarsydda kemiska lösningar för industriell vattenrening
- Water Treatment Products Ltd Tillredning och tillverkning av kemiska produkter för vattenrening
- Wintex Agro ApS Tillverkning av precisionslösningar för jordprovtagning för hållbart jordbruk

Bolagen inom Safety & Security

- Alerter Group Ltd Nödkommunikationssystem för funktionsnedsatta
- Cryptify AB Mjukvarubolag för säker kommunikation
- Dado Lab Srl Tillverkare av instrument som används för utsläppsmätningar och miljöprovtagning
- Eagle Automation Systems Ltd Helhetsleverantör för fysisk perimetersäkerhet
- Medicvent AB System för evakuering av giftiga gaser
- Patol Ltd Designar och tillverkar specialprodukter för brand-, rök och värmedetektering
- TEL UK Ltd Design och tillverkning av elektronisk luftflödesstyrning och monitorer

ÖVRIGA VERKSAMHETER

- CentralByggarna Sverige AB (t.om. feb -26) Producent av kundanpassade elcentraler och elautomatik
- Centralmontage i Nyköping AB (t.om. feb -26) Producent av kundanpassade elcentraler och elautomatik
- Cliff Models AB Prototyper för industriell produktutveckling
- EuroTech Sire System AB (t.om. feb -26) Installation och service av avbrottsfri elförsörjning
- Hansa Vibrations & Omgivningskontroll AB (t.om. feb -26) Utför vibrationsmätning i infrastrukturprojekt
- Hydrostandard Mätteknik Nordic AB (t.om. feb -26) Byten, renovering och kalibrering av vatten- och elmätare
- KSS Klimat & Styrsystem AB (t.om. nov -26) Styrning av inomhusklimat, ventilation och energieffektivisering
- Multitech Site Services Ltd (t.om. feb -26) Tillfällig infrastruktur så som tillfällig el, vatten, brandskydd och belysning
- Optyma Security Systems Ltd (t.om. feb -26) Integrerade säkerhetssystem för offentliga och privata miljöer
- Polyproject Environment AB (t.om. feb -26) Anläggningar och komponenter för vattenrening i industri och kommuner
- Thors Trading AB (t.om. feb -26) Slitstarka produkter i bl.a. hårdmetall till motor- och hästspott

VERKSAMHETER UNDER AVYTTRING

- Metus d.o.o. Tillverkning av specialhissar för kundunika behov, lokal hisservice samt resursförsörjning till globala hisstillverkare