



Q4
2021

Bokslutskommuniké
Kv4 och helår 2021
januari – december 2021
Maven Wireless Sweden AB (publ)



Om Maven Wireless Sweden AB (publ)

Maven Wireless erbjuder banbrytande lösningar för trådlös inomhustäckning.

Bolaget erbjuder end-to-end digitala lösningar med enastående prestanda. Produkterna säkerställer trådlös täckning för såväl kritiska tjänster som konsumenttjänster och används i tunnlar, tåg, tunnelbanor, arenor, byggnader och mer. Vi brinner för att göra samhället och våra kunders och slutanvändares liv bättre, enklare, säkrare och hållbarare genom att leverera 100% trådlös täckning.

För mer information: www.mavenwireless.com

Mycket hög ordergång och rekordstor orderbok

Fjärde kvartalet

1 okt - 31 december 2021

- Ordergången uppgick till 40 731 TSEK (5 004)
- Order från 6 nya kunder under perioden
- Nettoförsäljning uppgick till 11 634 TSEK (1 286)
- EBITDA uppgick till -2 004 TSEK (-5 080)
- Rörelseresultatet uppgick till -2 822 TSEK (-5 873)
- Kassaflödet från den löpande verksamheten uppgick till -13 369 TSEK (-2 584)
- Resultat per aktie -0,06 (-0,14)

Helåret

1 januari - 31 december 2021

- Ordergången uppgick till 111 147 TSEK (20 094)
- Order från 23 nya kunder under perioden
- Nettoförsäljning uppgick till 44 927 TSEK (49 522)
- EBITDA uppgick till -8 318 TSEK (-16 558)
- Rörelseresultatet uppgick till -11 394 TSEK (-19 618)
- Kassaflödet från den löpande verksamheten uppgick till -21 273 TSEK (-6 957)
- Resultat per aktie -0,24 (-0,44)
- Life Cycle Assessment -68% kg CO2e under drift

Finansiell översikt

TSEK	okt-dec			jan-dec		
	2021	2020	Δ%	2021	2020	Δ%
Nettoomsättning	11 634	1 286	805%	44 927	49 522	-9%
Försäljningstillväxt %	805%	1289%	-38%	-9%	10%	-193%
Bruttovinst	3 790	-1 338	-383%	15 194	2 678	467%
Bruttovinstmarginal %	33%	-104%	-131%	34%	5%	525%
EBITDA	-2 004	-5 080	-61%	-8 318	-16 558	-50%
EBITDA-marginal %	-17%	-395%	378%	-19%	-33%	0%
Rörelseresultat (EBIT)	-2 822	-5 873	-52%	-11 394	-19 618	-42%
Rörelsemarginal %	-24%	-457%	432%	-25%	-40%	14%
Periodens resultat	-3 209	-6 228	-48%	-12 107	-20 269	-108%
Investeringar i immateriella tillgångar	3 577	3 201	12%	13 424	11 949	-33%
Kassaflöde från den löpande verksamheten	-13 369	-2 584	417%	-21 273	-6 957	-85%
Genomsnittlig anställda	31,00	22,00	41%	31,00	22,00	41%
Nettoresultat per aktie	-0,06	-0,14	-53%	-0,24	-0,44	
Antal aktier vid periodens utgång före utspädning	50 657 700	45 790 800		50 657 700	45 790 800	
Antal aktier vid periodens utgång efter utspädning	50 817 700	45 950 800		50 817 700	45 950 800	

Kommentarer från VD

Bolagets höga ordergång resulterar i en orderbok på rekordstora 76 miljoner kronor vid periodens slut vilket är ytterligare ett tydligt besked på att bolaget levererar tillväxt och expanderar in på nya marknader. Under helåret 2021 har bolaget erhållit order på drygt 111 MSEK vilket är en uppgång med 553% jämfört med föregående år. Aktivitetshöjningen sedan slutet på sommaren fortsätter på marknaden och bolaget har vunnit ytterligare 6 nya kunder under fjärde kvartalet.

Det är samtidigt väldigt glädjande att vi tilldelats 3 strategiska ramavtal under kvartalet. Det gäller SBB i Schweiz för tunneltäckning, med ett initialt värde om ca 213 MSEK, ett ramavtal i Frankrike för täckning längs Franska järnvägen, med ett bedömt initialt värde om 120 MSEK och slutligen ett ramavtal i Sverige för tunneltäckning åt Trafikverket där bolaget redan tagit hem ordrar för sammanlagt 13,2 MSEK. Det innebär att vi under 2021 lyckats vinna samtliga ramavtal vi hade på radarn för ett år sedan. Tilldelningsbeslutet från SBB har överklagats, SBB hanterar ärendet i en uppsnabbad process.

Bolaget expanderar på samtliga existerande marknader runt om i Europa, Asien och Mellanöstern. Vi flyttar fram våra positioner och genomför strategiska affärer i Australien och Kina. Vidare har bolagets chef för den amerikanska marknaden startat sin anställning och driver nu affärsutvecklingsarbetet i USA via Maven Wireless Inc.

Försäljning om cirka 12 miljoner kronor under fjärde kvartalet är 8 gånger högre än samma period föregående år. Vidare konstaterar jag att den ackumulerade bruttomarginalen för helåret landar på 34%, vilket är över förväntan. Bolaget redovisar negativa EBIT-siffror och genererar en förlust för kvartalet och helåret, vilket främst beror på kostnader för expansionen och notering samt leveransproblem orsakad av brist på IC komponenter, vilket håller tillbaka leverans och fakturering av tagna orders.

Bristen på vissa typer av IC komponenter påverkar bolaget fortsatt genom sena leveranser av material till produktion. Det har lett till att planerad produktion i framför allt oktober och november har behövt planeras om och senareläggas. Detta har fått negativa konsekvenser på bolagets omsättning 2021, men har ännu inte medfört några tappade affärer. Bolaget fortsätter därför med strategin att säkra upp leveranser av kritiska komponenter för upp till 12 månaders rullande produktion. Det gör att vi under slutet av året byggt upp ett eget lager av komponenter och moduler om ca 8 MSEK. Detta lager gör att vi har en större handlingsfrihet i produktionsledet.



“Under kvartalet har bolaget tilldelats flera ramavtal med initiala värden om ca 346 MSEK”

ORDERINGÅNG, MSEK

41

FÖRSÄLJNING, MSEK

12

Medvetenheten om och intresset för bolagets unika produkter fortsätter att växa på marknaden. Försäljningen, som har understötts av nya digitala marknadskampanjer, har resulterat i en rekordstor offertstock på affärer gentemot kunder från alla befintliga regioner vi bearbetar idag; Europa, Mellanöstern och Asien.

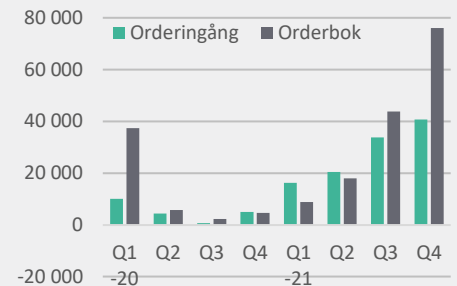
Hållbarhet står allt högre upp på fastighetsägarnas agenda och vi ser flera länder i Europa som är dedikerade att uppnå EU-kommissionens mål med en 40% minskning av utsläpp till 2030. Maven Wireless produkter bidrar till detta genom att erbjuda lösningar för inomhustäckning med 5G med mycket låg klimatpåverkan. Vi är stolta att kunna erbjuda mer hållbara lösningar för inomhustäckning som bidrar till att minska CO₂-utsläppen.

Jag ser fram emot nästa steg i vår globala expansion och att tillsammans med vår mycket kompetenta organisation fortsätta att göra samhället och våra kunders och slutanvändares liv enklare och säkrare genom att leverera radiotäckning med hög bandbredd och lågt klimatavtryck.

Kista, 25 februari 2022

Fredrik Ekström – VD

ORDERINGÅNG, TSEK



ORDERBOK, MSEK

76

ORDERINGÅNG 2021

111

Väsentliga händelser under fjärde kvartalet

Ramavtal

Under perioden ha bolaget tilldelats 3 ramavtal.

1. Cellulärtäckning längs franska järnvägen med en fransk partner/integratör med uppdrag från SNCF under initialt 3 år.
Bedömd affärsvolym 120 MSEK
2. Radiotäckning i Svenska Trafikverkets tunnlar tillsammans med lokala partnern RF Coverage under initialt 6 år med optioner tom 2031.
Erhållna order under perioden: 13,2 MSEK
3. Tunneltäckning för räddningstjänst och mobiltelefoni i schweiziska tunnlar tillsammans med Rhomberg för schweiziska Trafikverket SBB. Uppdraget gäller i 5 år med 4 årig förlängningsperiod.
Bedömd affärsvolym 213 MSEK

Tilldelningsbeslutet har överklagats av dels Comlab, dels från Axians som lämnat anbud med Commscope produkter. Slutkunden SBB har initierat en uppsnabbad process för att avsluta överklagandeprocessen under Q1 2022 så att kontraktsskrivning med Rhomberg och Bolaget samtidigt kan ske.

Patent

Bolaget har erhållit 5 nya beviljade patent under perioden, med 4 olika patent i Australien samt ett första patent i Sydkorea. Bolaget äger därmed total 48 godkända patent över världen samt har ytterligare 24 pågående patentansökningar.

Covid-19

Pandemins effekter är fortfarande märkbara på bolagets verksamhet. Aktiviteterna på marknaden är fortsatt relativt stabila sedan sommaren. Ordergången slår återigen nya rekord under perioden. Däremot är tillgången på komponenter fortsatt ansträngt vilket påverkar nu kundleveranser och produktionsplanering. Strategiskt inköp av säkerhetslager behöver därför fortsätta. Bolaget har byggt upp ett varulager av komponenter och moduler i syfte att minimera påverkan av komponentbrist på marknaden. Konsekvensen för bolaget är bindning av kapital i form av lager. Fraktpriser är fortsatt höga men påverkar inte verksamheten nämnvärt då vårt produktpris är mycket högre jämfört mot kostnaden av frakten.

Väsentliga händelser efter periodens utgång

Efter periodens utgång har bolaget genomfört ett byte av bank i syfte att matcha behovet av finansiella tjänster bättre mot bolagets behov. Checkkrediten ökar samtidigt till att omfatta 10 MSEK.

Överklagan av tilldelningsbeslutet av ramavtal för Schweiziska SBB är under behandling där slutkunden SBB ombetts att lämna in förtydliganden av administrativ karaktär till rätten innan 28:e februari för vidare besked under mars månad.

Finansiell utveckling under fjärde kvartalet 2021

Orderingång

Orderingång under fjärde kvartalet uppgick till 40 731 TSEK (5 004) fördelat på 33 order från 17 olika kunder. Återhämtningen från Covid-19 visar en tydlig trend genom ökad orderingång men följeffekterna av pandemin som på bristen på IC komponenter och förseningar från leverantörer av nya komponentvarianter för tillverkning av nya produktprototyper har lett till omplanering och senareläggning av leveranser.

Vid periodens utgång uppgick orderboken till 76 019 TSEK.

Nettoomsättning och Resultat

Nettoomsättningen uppgick till 11 634 TSEK (1 286) vilket är en ökning med 805% jämfört med motsvarande period föregående år. Den starka nettoomsättningstillväxten mot samma period föregående år beror främst på återhämtningen från pandemin men drivs också av organisk tillväxt och en växande orderbok. Den positiva utvecklingen av den ackumulerade bruttovinstmarginalen 34% är i linje med det pågående arbetet med att minska produktionskostnaderna.

Omsättningen är hänförlig till kunder inom Europa. Mellanöstern och Asien.

Rörelseresultat

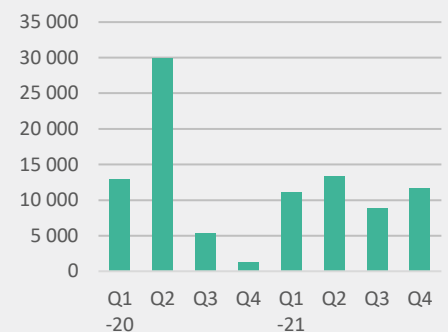
Rörelseresultatet (EBIT) uppgick till -2 822 TSEK (-5 873). Det negativa resultatet är främst påverkad av kostnader relaterade till bolagets expansion. Resultat efter finansiella poster uppgick till -3 209 TSEK (-6 228).

Kontraktstillverkning från 3:e part

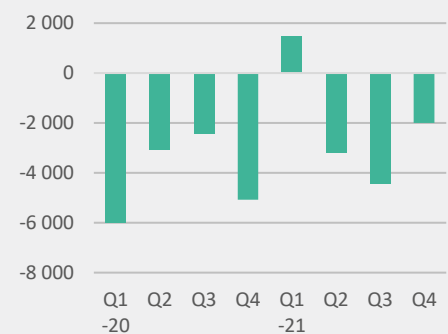
Leveranser från fabrik har påverkats av sena leveranser av material, i första hand IC komponenter. Det innebär att leveranser från fabrik nu sker med längre leveranstider än normalt.

Eftersom bolaget kontinuerligt under året arbetat med leveranskedjan och strategiskt viktiga komponenter kan ändå påverkan minimeras till kontrollerbara förseningar. Det finns generellt en god förståelse från kunder om att leveranser kan bli försenade under rådande omständigheter.

NETTOFÖRSÄLJNING (TSEK)



EBITDA (TSEK)



Perioden januari-december 2021

Försäljning och EBITDA

Under perioden januari-december uppgick rörelsens intäkter till 44 927 TSEK (49 522) vilket är en försämring med -4 595 TSEK mot föregående år, trots rekordhög orderingång under året på sammanlagt 111 147 TSEK, har pandemin påverkat tillgången av komponenter vilket har påverkat produktionen av nya prototyper och senarelagt leveranser.

EBITDA uppgick till -8 318 TSEK (- 16 558) vilket är en förbättring med 50% vilket beror främst på markant bättre bruttomarginal 34% (5%). Arbetet med minskade produktionskostnader och en mer lönsam produktmix jämfört med förra året har gett positivt resultat.

Rörelseresultat

Bruttomarginalen för perioden januari-december uppgick till 34% (5%) Rörelseresultatet förbättrades med 8 224 TSEK och uppgick till -11 394 TSEK (-19 618). Rörelseresultatet påverkades positivt av stöd från statliga Covid-19 relaterade åtgärder på 1 491 TSEK som redovisas under övriga intäkter. Noteringskostnader påverkade samtidigt rörelseresultatet negativt med 2 290 TSEK.

Kassaflöde, likviditet

Kassaflödet från den löpande verksamheten före förändringar i rörelsekapital var -8 618 TSEK (-16 141) medan förändringen av rörelsekapitalet bidrog med -12 655 TSEK (9 184), kapitalbindning om -7 595 TSEK (0) avser lager av komponenter jämfört med samma period föregående år påverkade kassaflödet från den löpande verksamheten som uppgick till -21 273 TSEK (- 6 957).

Anstånd med betalning av skatter och avgifter i Sverige, som är ett led i offentliga stödåtgärder kopplade till Covid19, stod för 1 957 TSEK samt stöd från statliga Covid-19 relaterade åtgärder på 1 491 TSEK stod för den positiva effekten.

Löpande investeringar uppgick till 14 622 TSEK (13 198), varav 13 424 TSEK (11 817) var aktiveringar av FoU. Kassaflödet från finansieringsverksamheten påverkades under det andra och tredje kvartalet positivt av en nyemission motsvarande 49 043 TSEK (22 890) efter emissionskostnader.

Investeringar

Under fjärde kvartalet fortsatte bolaget att investera i utvecklingen av avancerade produkter för 5G samt ORAN. Under perioden januari till december 2021 uppgick investeringen till 8 341 TSEK.

Övrig finansiell information perioden oktober - december

Kassaflöde och likvida medel

Kassaflödet från den löpande verksamheten före förändringar i rörelsekapital uppgick under fjärde kvartalet till -1 931 TSEK (-5 212), stöd från statliga Covid-19 relaterade åtgärder på 1 491 TSEK bidrog positivt till kassan. Kassaflödet från den löpande verksamheten uppgick under det fjärde kvartalet till -13 369 TSEK (-2 584), Kapitalbindning om 7 595 TSEK (0) avser lager av viktiga komponenter bidrog till förändringen av rörelsekapitalet. Investeringsverksamheten uppgick under fjärde kvartalet till -4 140 TSEK (-4 080) och är huvudsakligen relaterad till utveckling av nya produkter 3 577 TSEK (3 031). Kassaflödet från finansieringsverksamheten uppgick under fjärde kvartalet till -241 TSEK (661). Totala kassaflödet uppgick under fjärde kvartalet till -17 750 TSEK (-6 003).

Likvida medel uppgick per den 31 december 2021 till 14 112 TSEK (1 018). Bolaget har en checkkredit på 8 000 TSEK (8 000), varav 0 TSEK (0) var utnyttjad per den 31 december 2021.

Eget Kapital

Det egna kapitalet uppgick den 31 december 2021 till 68 748 TSEK (29 340)

Aktuella skulder

Med anledning av Covid-19 pandemin har bolaget beviljats tillfälligt betalningsansånd av skatt om cirka 2,7 miljoner kronor, anståndet innebär att skatten skjuts upp till max två år, men kan komma att förlängas ytterligare. Betalningsansåndet finns redovisad under övriga skulder.

KASSA, MSEK

14

OUTNYTTJAD CHECKKREDIT, MSEK

8

LÅN, MSEK

6

LAGER, MSEK

8

Finansiell ställning

Bolagets egna kapital uppgick per den 31 december 2021 till 68748 TSEK (29 340) varav bundet eget kapital uppgick till 50 478 TSEK (41 318).

Soliditeten uppgick per balansdagen till 78% (64%).

Bolagets likvida medel inklusive 8 000 TSEK outnyttjad checkräkningskredit uppgick per den 31 december 2021 till 22 112 TSEK (6 992). Bolaget hade per samma datum räntebärande skuld på totalt 5 712 TSEK (8 236).

Bolagets produktutveckling aktiveras och planenlig avskrivning inleds i samband med att produkten tillgängliggörs för kund. Immateriella tillgångar uppgick per den 31 december 2021 till 52 681 TSEK (41 601) varav 3 468 TSEK (2 716) avsåg patent.

Finansiering och rörelsekapital

Bolaget finansierar huvudsakligen sin verksamhet genom upplåning, aktieemissioner och Bolagets egna kassaflöden. Per den 31 december 2021 hade Bolaget extern finansiering i form av en checkräkningskredit om 8 000 TSEK från Swedbank AB (publ) ("Swedbank") under vilken 0 TSEK hade utnyttjats samt lånefinansiering från Almi Företagspartner Stockholm Sörmland AB ("Almi") om 5 712 TSEK.

Bolaget är idag verksamt på delar av marknaden i Europa, Mellanöstern och Asien. Bolaget planerar för en snabb expansion både på befintliga marknader och att växa in på övriga marknader för att bli ett globalt täckande bolag.

Maven Wireless Inc

Maven Wireless Inc är sedan 30 juni 2021 registrerat i staten Delaware USA. Bolaget ägs 100% av moderbolaget Maven Wireless Sweden AB. Bolaget har precis börjat sin verksamhet och är inte materiellt varför ingen koncernredovisning upprättats vilket sker först 2022 då verksamheten startar.

Övrig information

Risker

Bolaget har identifierat risker relaterade till kontraktstillverkare, beroendet av nyckelpersoner, konkurrenter, beroendet av leverantörer och komponenter samt risker med produktansvar.

Mer information om risker finns i 2020 årsredovisning.

Ytterligare upplysningar med anledning av COVID19

Försäljningen av produkter har påverkats i mindre grad under 2021 jämfört med föregående 2020.

Projekt relaterade till resebranschen, till exempel täckning för flygtåg, hotell och flygplatser, som initialt sköts på framtiden har nu börjat projekteras igen där bolaget tagit hem nya order för både flygplats samt olika hotellkomplex både i Europa och Asien

Den generella bristen på IC komponenter ger fortsatta störningar i produktionsledet och påverkar leveranser mot kunder med längre leveranstider. Bolagets strategiska inköp av komponenter och moduler lindrar effekten samtidigt som bolagets utvecklingsavdelning genomfört omdesign av flera mönsterkort för att ge fabrikena fler möjligheter till alternativa IC komponenter.

Därtill ser bolaget även fördröjning av nya komponentvarianter för tillverkning av nya produktprototyper som till exempel Nimbus och Helix produkter.

Patent

Maven Wireless lägger stor vikt vid att bibehålla Bolagets bedömda tekniska försprång. Bolaget har därför upprättat en aktiv strategi för immateriella rättigheter såsom patent. Maven Wireless har sedan 2016 aktivt byggt upp en patentportfölj ämnad att skydda Bolagets produkter över noga utvalda geografiska marknader. Patentportföljen inkluderar idag 48 godkända patent och 24 patentansökningar som antingen är under utvärdering eller inväntar ett godkännande.

ANTAL ANSTÄLLDA

31

	Q4 2021	Q4 2020
Anställda	31	22
Män	27	20
Kvinnor	4	2

ANTAL PATENT

48

Ledning och organisation

Bolaget har motsvarande 31 heltidsanställda varav 4 (2) kvinnor och 9 (7) konsulter. Bolaget rekryterade 2 (1) personer under fjärde kvartalet, samtidigt var 0 (0) under uppsägning.

Teckningsoptionsprogram

Per 31 december 2021 har bolaget utestående teckningsoptioner mot två anställda nyckelpersoner vilka ger rätt att teckna totalt 160 000 aktier. Lösenperiod under september 2022 till kurs 4,025 kr (120 000) respektive september 2023 till kurs 6,75 kr (40 000)

Transaktioner med närstående

Transaktioner med närstående uppgick under fjärde kvartalet till 1 415 TSEK och avsåg konsultfakturor avseende konsulttjänst CFO samt styrelseuppdrag. Samtliga transaktioner har skett på marknadsmässiga villkor.

Ställda Säkerheter

Bolaget hade per 31 december 2021 ställda säkerheter på 15 372 TSEK (15 372)

Revision

Denna delårsrapport har inte granskats av bolagets revisor.

Hållbarhet

Maven Wireless erbjuder branschens mest hållbara produkter och lösningar för inomhus och tunneltäckning. En grundpelare till detta är en effektiv implementation av effektförstärkare tillsammans med unik signalbehandling där energiförbrukningen sänkts till att vara 67% mindre än konkurrerande lösningar.

Eftersom energiförbrukningen är låg kan Maven Wireless erbjuda underhållsfria produkter utan kylfläktar vilket innebär att våra kunder inte behöver upprätthålla serviceprogram där remoteenheter rengörs och servas ibland så ofta som flera gånger per år.

Maven Wireless lösningar är också mindre och väger så pass lite att antalet installatörer kan halveras för samma installationsarbete. Mindre produkter innebär även mindre transporter till och från fabrik. Det innebär också minskad åtgång av ädliga metaller som till exempel aluminium.

Bolaget har genomfört LCA (Life Cycle Assessment – CO2e) vilken visar hur överlägsen Maven Wireless lösningar är från ett hållbarhetsperspektiv. I jämförelse med bolagets två största konkurrenter konstateras följande:

- Upp till 96% mindre CO2 från produktion
- Mellan 58–64% mindre CO2 från radioenheterna under en 20 års cykel
- Mellan 50–73% mindre CO2 från centralenheter under en 20 års cykel

ENERGIKONSUMPTION

-67%

Finansiella rapporter

Resultaträkning i sammandrag

TSEK	okt-dec		jan-dec	
	2021	2020	2021	2020
Rörelseintäkter, lagerförändring m.m.				
Nettoomsättning	11 634	1 286	44 927	49 522
Aktiverat arbete för egen räkning	3 577	3 201	13 424	11 949
Övriga rörelseintäkter	1 821	78	3 213	919
Summa rörelseintäkter, lagerförändringar m.m.	17 032	4 565	61 564	62 390
Rörelsekostnader				
Handelsvaror	-7 844	-2 624	-29 733	-46 844
Övriga externa kostnader	-5 226	-3 723	-18 496	-13 853
Personalkostnader	-5 451	-3 286	-20 015	-14 644
Av-och nedskrivningar av materiella och immateriella anläggningstillgångar	-818	-794	-3 264	-3 060
Övriga rörelsekostnader	-515	-11	-1 450	-3 607
Summa rörelsekostnader	-19 854	-10 438	-72 958	-82 008
Rörelseresultat (EBIT)	-2 822	-5 873	-11 394	-19 618
Finansiella poster				
Räntekostnader och liknande resultatposter	-387	-355	-713	-651
Summa finansiella poster	-387	-355	-713	-651
Resultat efter finansiella poster	-3 209	-6 228	-12 107	-20 269
Resultat före skatt	-3 209	-6 228	-12 107	-20 269
Resultat perioden	-3 209	-6 228	-12 107	-20 269
Resultat per aktie	-0,06	-0,14	-0,24	-0,44
Antal aktier före utspädning	50 657 700	45 790 800	50 657 700	45 790 800
Antal aktier efter utspädning	50 817 700	45 950 800	50 817 700	45 950 800

Balansräkning

TSEK	Not	2021-12-31	2020-12-31
TILLGÅNGAR			
Immateriella anläggningstillgångar			
Balanserade utgifter för utvecklingsarbeten och Koncessioner, pantent, licenser	3	49 212	38 885
<i>Summa immateriella anläggningstillgångar</i>	5	52 680	41 601
Materiella anläggningstillgångar			
Inventarier, verktyg och installationer		688	380
Finansiella anläggningstillgångar			
Andelar i koncernbolag		9	0
Andra långfristiga fordringar		381	420
<i>Summa materiella anläggningstillgångar</i>		390	420
Summa Anläggningstillgångar	4	53 758	42 401
Omsättningstillgångar			
Kortfristiga fordringar			
Färdiga varor och handelsvaror		7 595	0
Kundfordringar		10 748	1 830
Fordringar hos koncernföretag		184	0
Övriga fordringar		551	364
Förutbetalda kostnader och upplupna intäkter		1 069	368
<i>Summa kortfristiga fordringar</i>		20 147	2 562
Likvida medel		14 112	1 018
Summa Omsättningstillgångar		34 259	3 580
SUMMA TILLGÅNGAR		88 017	45 981
EGET KAPITAL OCH SKULDER			
Bundet eget kapital			
Aktiekapital		1 266	1 145
Ej registrerat aktiekapital		0	1 288
Fond för utvecklingsutgifter		49 212	38 885
<i>Summa bundet eget kapital</i>		50 478	41 318
Fritt eget kapital			
Överkursfond		117 408	64 725
Balanserat resultat		-87 031	-56 434
Periodens resultat		-12 107	-20 269
<i>Summa fritt eget kapital</i>		18 270	-11 978
Summa eget kapital		68 748	29 340
Avsättningar			
Garantiavsättningar		180	226
<i>Summa avsättningar</i>		180	226
Långfristiga skulder			
<i>Summa långfristiga skulder</i>		5 212	6 210
Kortfristiga skulder			
Checkräkningskredit		0	2 026
Övriga skulder till kreditinstitut		500	0
Leverantörsskulder		6 665	3 744
Aktuella skatteskulder		356	903
Övriga skulder		3 392	522
Upplupna kostnader och förutbetalda intäkter		2 964	3 010
Summa kortfristiga skulder		13 877	10 205
SUMMA EGET KAPITAL OCH SKULDER		88 017	45 981

Förändring av eget kapital

TSEK	Aktie- kapital	Ej registrerad Aktiekapital	Fond för utvecklings- utgifter	Överkurs- fond	Årets- och balanserat resultat	Totalt eget kapital
Ingående balans per 2021-01-01	1 145	1 288	38 885	64 725	-76 704	29 339
Periodens resultat	0		0	0	-12 107	-12 107
Förändring av fond för utvecklingsutgifter	0		10 328	0	-10 328	0
Nyemission	121	-1 288	0	59 491	0	58 324
Emissionskostnader				-6 808		-6 808
Utgående balans per 2021-12-31	1 266	0	49 213	117 408	-99 139	68 748

TSEK	Aktie- kapital	Ej registrerad Aktiekapital	Fond för utvecklings- utgifter	Överkurs- fond	Årets- och balanserat resultat	Totalt eget kapital
Ingående balans per 2020-01-01	947	1 030	29 946	42 287	-47 495	26 715
Periodens resultat						0
Förändring av fond för utvecklingsutgifter			8 939		-8 939	0
Nyemission 2019		-1 030				-1 030
Nyemission	197			22 438		22 635
Ej registrerad nyemission		1 288				1 288
Årets resultat					-20 269	-20 269
Utgående balans per 2020-12-31	1 144	1 288	38 885	64 725	-76 703	29 339

Kassaflöde

TSEK	okt-dec		Jan-Dec	jan-dec
	2021	2020	2021	2020
Löpande verksamhet				
Rörelseresultat	-2 822	-5 873	-11 394	-19 618
Justering av poster som inte ingår i kassaflöde	864	1 020	3 310	3 286
Finansiella utbetalningar	-387	-355	-713	-651
Skatt	414	-4	-547	842
Kassaflöde från den löpande verksamheten före förändring av rörelsekapital	-1 931	-5 212	-9 344	-16 141
Förändring av rörelsekapital				
Förändring av lager av handelsvaror	-7 187	0	-7 655	0
Förändring av kundfordringar	-3 880	-651	-8 871	20 947
förändring av rörelsefordringar	-1 413	-422	-1 074	-207
Förändring av leverantörskulder	541	2 683	2 891	-13 218
Förändring av rörelseskulder	501	1 018	2 780	1 662
Kassaflöde från löpande verksamhet	-13 369	-2 584	-21 273	-6 957
Investeringsverksamhet				
Förvärv av balanserade utgifter för utvecklingsarbeten	-3 577	-3 031	-13 424	-11 817
Förvärv av patent	-150	-808	-807	-1 140
Förvärv av interantariet, verktyg och installationer	-420	0	-420	-241
Förändring av övriga finansiella anläggningstillgångar	7	-241	29	0
Kassaflöde från investeringsverksamhet	-4 140	-4 080	-14 622	-13 198
Nyemission	0	661	58 321	22 890
Emissionskostnader	0	0	-6 808	0
Upptagna lån	0	0	0	3 000
Amortering av lån	-241	0	-499	-206
Förändring av checkräkningskredit	0	0	-2 026	-5 846
Kassaflöde från finansieringsverksamhet	-241	661	48 988	19 838
Kassaflöde finansieringsverksamhet	-17 750	-6 003	13 093	-318
Ingående likvida medel	31 861	4 994	1 018	1 336
Utgående likvida medel	14 111	-1 009	14 111	1 018

Aktie och ägarförhållanden per 31 december 2021

Det totala antalet aktier i Maven Wireless Sweden AB (publ) uppgick per den 31 december 2021 till 50 657 700 aktier (11 219 120) där ökningen beror på en split 4:1 och en nyemission per 2021 06 30. Maven Wireless Sweden AB (publ) är ett så kallat avstämningsbolag vilket innebär att aktiebok förs av Euroclear.

Aktieägare	Andel av kapital och röster	Andel av kapital och röster (%)
	2021	2021
Gunnar Malmström*	7 700 304	15,20%
Fredrik Ekström	4 760 249	9,40%
Göran Grosskopf**	4 608 372	9,10%
Almi Invest Green Tech AB	3 618 416	7,14%
Yvonne Adesam	3 008 698	5,94%
Miriam Samuelsson	3 008 698	5,94%
Johan Lundquist	2 762 692	5,45%
Totalt aktieägare med innehav överstigande 5 procent	29 467 429	58,17%
Övriga aktieägare	21 190 271	41,83%

Nyckeltal

Tillväxt - Utvecklingen av nettoomsättningen i förhållande till samma period föregående år.

Tillväxt (%) - Periodens ökning i nettoomsättning/ jämförelseperiodens nettoomsättning i procent

Bruttovinst - Nettoomsättning minus handelsvaror

Bruttovinstmarginal (%) - Bruttovinst i procent av nettoomsättning

EBITDA - Rörelseresultat före av- och nedskrivningar

EBITDA (%) - EBITDA i procent av rörelsens intäkter för perioden

EBIT - Rörelseresultat + av- och nedskrivningar

EBIT (%) - procent av rörelsens intäkter för perioden

Kassaflöde från den löpande verksamheten - Kassaflöde före investerings- och finansieringsverksamheten

Nettoskuld - Räntebärande skulder vid periodens utgång.

Definitioner

DAS - Avser distribuerat antensystem. Det är en uppsättning av elektroniska komponenter som används för att skapa ett trådlöst nätverk.

LTE - Avser långtidsutveckling och är den första generationen av 4G-teknik.

O-RAN - Avser Open RAN. En mjukvarucentrerad öppen standard för radionätverk.

RAN - RAN (Radio Access Network) är de trådlösa delarna i det mobila nätverkskommunikationssystemet.

TETRA - Avser en teknisk standard avseende blåljusradio över mobila radiosystem definierat av European Telecommunications Standard Institute.

Remoteenhet - Radioenheter som är kopplade via fiber till basstationer via centraliserade hubbar.

Noter

Not 1 Allmänna redovisningsprinciper

Delårsrapporten är upprättad i överensstämmelse med årsredovisningslagens bestämmelser och i enlighet med regler för First North Nordic Growth Market. I övrigt har samma redovisningsprinciper och beräkningsmetoder använts i delårsrapporten som i den senaste årsredovisningen, enligt Årsredovisningslagen och Bokföringsnämndens allmänna råd BFNAR 2012:1 Års- och koncernredovisning (K3).

Not 2 Intäktsredovisning

Intäkter har tagits upp till verkligt värde av det som erhållits eller kommer att erhållas och redovisas i den omfattning det är sannolikt att de ekonomiska fördelarna kommer att tillgodogöras bolaget och intäkterna kan beräknas på ett tillförlitligt sätt.

Not 3 Internt upparbetade immateriella tillgångar

Företaget redovisar internt upparbetade immateriella anläggningstillgångar enligt aktiveringsmodellen. Det innebär att samtliga utgifter som avser framtagandet av en internt upparbetad immateriell anläggningstillgång aktiveras och skrivs av under tillgångens beräknade nyttjandeperiod, under förutsättningarna att kriterierna i BFNAR 2012:1 är uppfyllda.

Not 4 Anläggningstillgångar

Immateriella och materiella anläggningstillgångar tas upp till deras anskaffningsvärde minskat med ackumulerade avskrivningar enligt plan samt eventuella nedskrivningar. Avskrivning sker linjärt över den förväntade nyttjandeperioden med hänsyn till väsentligt restvärde. Avskrivningstiden på samtliga tillgångar är 10 år.

Not 5 Väsentliga uppskattningar och bedömningar

Bolagets produktutveckling aktiveras och planenlig avskrivning inleds i samband med att produkten tillgängliggörs för kund. Vid balansdagen 31 december 2021 uppgick immateriella tillgångar till 52 681 TSEK (41 601) varav 3 468 TSEK (2 716) avsåg patentkostnader. Styrelsen gör bedömningen att bolagets immateriella tillgångar aktiveras och skrivs av under tillgångens nyttjandeperiod, avskrivningstiden är på 10 år.

Styrelsens Försäkran

Styrelsen och verkställande direktören försäkrar att bokslutskommunikén ger en rättvisande översikt av bolagets verksamhet, ställning och resultat samt beskriver väsentliga risker och osäkerhetsfaktorer som Bolaget står inför.

Kista, den 25 februari 2022

Maven Wireless Sweden AB

Org.nr 559065-6384

Anders Björkman
Styrelseordförande

Anders Björck
Styrelseledamot

Göran Grosskopf
Styrelseledamot

Gunnar Malmström
Styrelseledamot

Johan Lundquist
Styrelseledamot

Karin Edström
Styrelseledamot

Fredrik Ekström
Verkställande direktör

Detta är Maven Wireless

Maven Wireless är ett teknikföretag med fokus på att utveckla och sälja system för inomhus- och tunneltäckning för såväl publika mobilsystem som kritisk kommunikation, exempelvis blåljusradio för polis och brandkår. Genom egenutvecklade produkter och patenterade funktioner erbjuder Maven Wireless marknadens enda heltäckande DAS-system med inomhus- och tunneltäckning för alla operatörer samtidigt och som är anpassat för 5G. Bolagets DAS-system är dessutom det mest miljövänliga i jämförelse med övriga existerande lösningar.

Maven Wireless grundades 2016 med huvudkontor i Kista. Grundarna, vilka även utgör del av Bolagets ledningsgrupp, har lång erfarenhet och kunskap inom telekommunikation i allmänhet och signalförstärkare samt trådlös täckning i synnerhet. Det är denna erfarenhet och kunskap som Maven Wireless verksamhet baseras på.

Bolaget erbjuder idag produkter för att möjliggöra trådlös täckning på platser där en stor mängd människor samlas på samma gång och där radiofrekvenssignalerna från basstationerna inte når fram. Användningsområdena för Maven Wireless produkter är publika byggnader såsom hotell, sjukhus, kontorskomplex och gallerior, tunnelbanesystem, konserthus, arenor, flygplatser, tåg samt bil-, tåg- och servicetunnelar. Till följd av att Bolagets produkter tillhandahåller mobiltäckning med hög bandbredd och är helt anpassat för 5G utgör de en bra lösning på den kraftigt ökande mobildatatrafiken, vilken drivs av ökad videoanvändning och utrullningen av 5G-nät på global nivå.

Affärsidé

Maven Wireless affärsidé är att utveckla och sälja marknadsledande produkter för inomhus- och tunneltäckning.

Mission

Maven Wireless mission är att förändra och utveckla den globala marknaden för inomhus- och tunneltäckning. Genom att tillhandahålla ett heltäckande DAS-koncept med oöverträffad processkapacitet och bandbredd, som är fullt anpassad för 5G och stödjer O-RAN, och använder högeffektiva Doherty radiofrekvensförstärkare ämnar Bolaget bli den globala marknadsledaren. Maven Wireless underhållsfria design erbjuder banbrytande förbättringar inom strömförbrukning och länkkapacitet, enklare systemkonfiguration samt lägre distributionskostnad jämfört med övriga existerande lösningar.

Vision

Maven Wireless vision är att vara kundernas förstahandsval och utgöra den globala standarden för inomhus- och tunneltäckning. Bolaget ska tillhandahålla marknadens mest kostnadseffektiva och miljövänliga produkter. Bolagets produkter ska inneha den bästa radio- och dataprestandan och vara baserade på en skalbar plattform som fullt stödjer framtida teknologiutveckling och standarder.

ORION – DAS HEAD END UNIT



STRATUS – REMOTE RADIO ENHET



TOR - TÅGREPEATER



NIMBUS – LÅGEFFEKT 5G RADIO REMOTE



Investor relations

Kalendarium

Bokslutskommuniké25 februari 2022
Kvartalsrapport Q1..... 27 april 2022
Bolagsstämma.....27 april 2022
Delårsrapport Q2.....27 juli 2022
Delårsrapport Q3.....27 oktober 2022

Kontaktuppgifter

Fredrik Ekström, VD

fredrik.ekstrom@mavenwireless.com

08-760 43 00

Claudia Munoz, CFO

claudia.munoz@mavenwireless.com

08-760 43 00

Övrig kontaktinfo

Torshamnsgatan 39b

164 40 Kista

Org. nr: 559065-6384