

Delårsrapport april - juni 2024

Perioden april - juni 2024

- Nettoomsättningen uppgick till 118,8 MSEK (127,9), vilket motsvarar en minskning - 7,1 % (2,1)
- EBIT uppgick till 5,5 MSEK (9,0) vilket ger en rörelsemarginal om 4,6 % (7,1)
- Resultat efter skatt uppgick till 3,9 MSEK (7,2)
- Resultat per aktie före och efter utspädning uppgick till 0,37 SEK (0,67)
- Kassaflödet från den löpande verksamheten uppgick till 24,8 MSEK (12,7)

Perioden januari - juni 2024

- Nettoomsättningen uppgick till 247,2 MSEK (271,6), vilket motsvarar en minskning om -9,0 % (9,6)
- EBIT (rörelseresultatet) uppgick till 15,9 MSEK (25,8) vilket ger en rörelsemarginal om 6,4 % (9,5)
- Resultat efter skatt uppgick till 12,2 MSEK (20,4)
- Resultat per aktie före utspädning uppgick till 1,13 SEK (1,91)
- Resultat per aktie efter utspädning uppgick till 1,13 SEK (1,90)
- Kassaflödet från den löpande verksamheten uppgick till 22,2 MSEK (29,2)

Väsentliga händelser under andra kvartalet

- Årsstämma i Ogunsen AB (publ) ägde rum den 18 april 2024. Årsstämman beslutade om utdelning av 3,40 kronor per aktie för räkenskapsåret 2023. Årsstämman beslutade i enlighet med valberedningens förslag omval av samtliga styrelseledamöter Ingrid Engström, Claes Ruthberg, Richard Hellekant, Sofia Högman, Fredrik Lidberg och Per Ogunro.

Väsentliga händelser efter periodens utgång

- Inga väsentliga händelser har skett efter periodens slut.

	Q2 2024	Q2 2023	%	Q1-Q2 2024	Q1-Q2 2023	%	2023
Nettoomsättning, Mkr	118,8	127,9	-7,1%	247,2	271,6	-9,0%	511,5
EBIT, Mkr	5,5	9,0	-39,3%	15,9	25,8	-38,6%	47,1
Rörelsemarginal, %	4,6%	7,1%	-34,6%	6,4%	9,5%	-32,5%	9,2%
Periodens resultat, Mkr	3,9	7,2	-45,4%	12,2	20,4	-40,5%	37,3
Kassaflöde från den löpande verksamheten, Mkr	24,8	12,7	94,7%	22,2	29,2	-24,1%	38,6
Resultat per aktie före utspädning, SEK	0,37	0,67	-45,6%	1,13	1,91	-40,7%	3,48
Resultat per aktie efter utspädning, SEK	0,37	0,67	-45,5%	1,13	1,90	-40,6%	3,48

Verkställande direktörens kommentar

Fortsatt negativ tillväxt

Den något ökade efterfrågan vi kunde se under första kvartalet, i relation till de senaste kvartalen, avstannade under andra kvartalet. Däremot ökade efterfrågan något i rekryteringsverksamheten under andra kvartalet. Jämfört med föregående år var efterfrågan under andra kvartalet i konsultverksamheten lägre och för rekryteringsverksamheten något högre.

Både konsult och rekryteringsverksamheten har under kvartalet en negativ omsättningstillväxt. Under första halvåret har antalet konsulter minskat, dock i en avtagande takt månad för månad och i slutet av andra kvartalet kunde vi se en stabilisering. Vår prestation i att tillsätta våra uppdrag ligger i linje med tidigare år och vi har en fortsatt högre säljaktivitet.

Hur efterfrågan kommer att utvecklas är fortfarande svårt att bedöma. Inledningen av tredje kvartalet har börjat i linje med andra kvartalet. Vår bedömning just nu av den nya uthyrningslagen, med bland annat den så kallade 24-månadsregeln är att den inte kommer att påverka verksamheten i någon större omfattning.

Vi fortsätter att hålla ett högt engagemang, tack för det alla medarbetare, och fortsätter arbeta med att utveckla och effektivisera verksamheten i syfte att fortsätta leverera kvalitet och skapa värde för våra kunder och kandidater.

Kent Sangler, Verkställande direktör

Denna information är sådan information som Ogunsen AB (publ) är skyldigt att offentliggöra enligt EU:s marknadsmissbruksförordning. Informationen lämnades, genom ovanstående kontaktpersons försorg, för offentliggörande den 23 augusti 2024 kl. 08:30 CET.

Perioden april-juni 2024

Intäkter

Koncernens nettoomsättning minskade under andra kvartalet med -7,1 % (4,9) till 118,8 MSEK (127,9). Konsultuthyrning står för 90 % (89) av omsättningen vilket motsvarar 106,7 MSEK (114,4) och rekryteringverksamhetens andel är 10 % (11) av omsättningen vilket motsvarar 12,1 MSEK (13,6).

Resultat

EBIT för andra kvartalet uppgick till 5,5 MSEK (9,0), vilket ger en rörelsemarginal om 4,6 % (7,1). Rörelseresultatet inkluderar ordinarie avskrivningar på materiella, nyttjanderätts- och immateriella tillgångar på 2,4 MSEK (2,5).

Resultat efter finansiella poster uppgick till 4,9 MSEK (9,1).

Periodens resultat efter skatt uppgick till 3,9 MSEK (7,2).

Resultat per aktie före och efter utspädning uppgick till 0,37 SEK (0,67 SEK) för perioden april-juni 2024.

Likviditet och finansiering

Koncernens likvida medel uppgick per den 30 juni 2024 till 39,8 MSEK (53,7).

Kassaflödet från den löpande verksamheten under andra kvartalet uppgick till 24,8 MSEK (12,7).

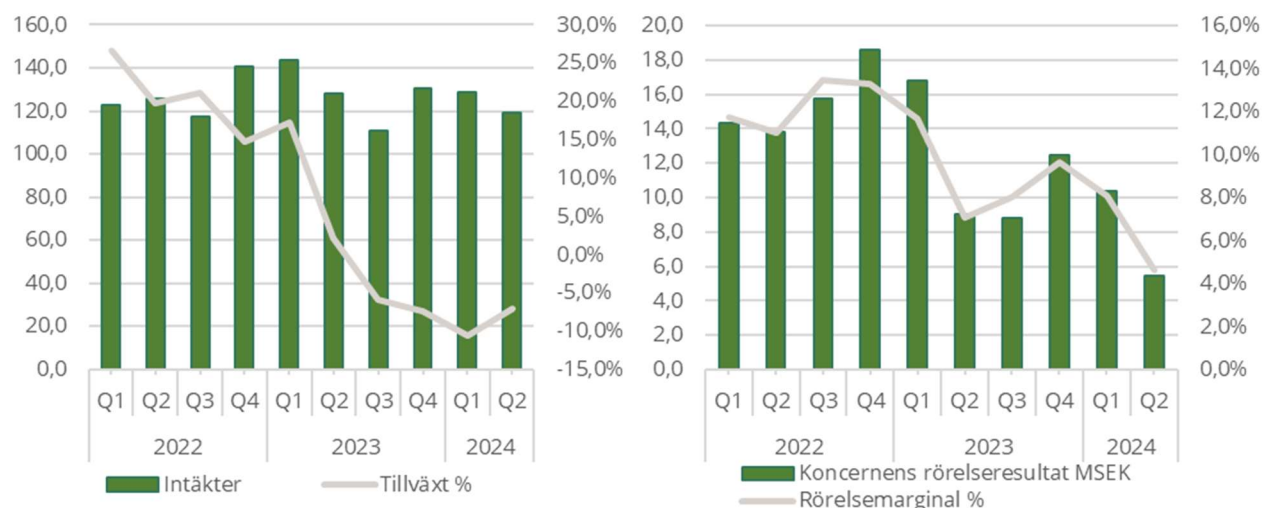
Investeringar

Koncernens investeringar i anläggningstillgångar under andra kvartalet uppgick till 0,2 MSEK (2,4).

Medarbetare

Medelantalet medarbetare under andra kvartalet omräknat till heltidstjänster uppgick till 390 personer (442).

Intäkter och rörelseresultat kvartalsvis



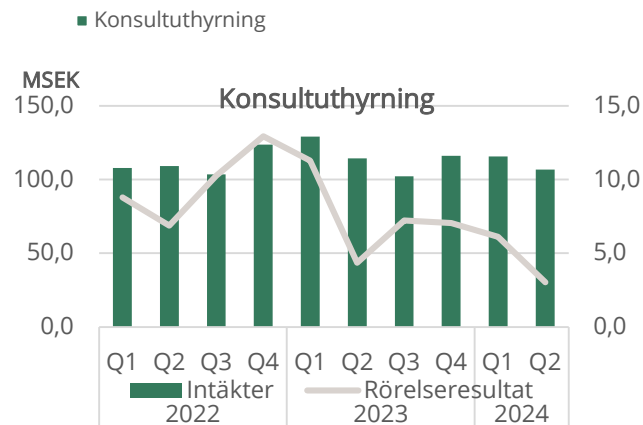
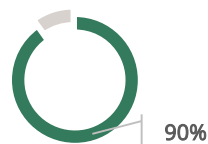
Konsultuthyrning

Intäkter

Intäkterna för konsultuthyrning uppgick till 106,7 MSEK (114,4), vilket är en minskning med -6,7 % (4,9) jämfört med motsvarande period föregående år. Konsultuthyrning står för 90 % (89) av koncernens omsättning.

Resultat

Rörelseresultatet för konsultuthyrning under första kvartalet uppgick till 3,0 MSEK (4,3). Rörelsemarginalen var 2,9 % (3,8).



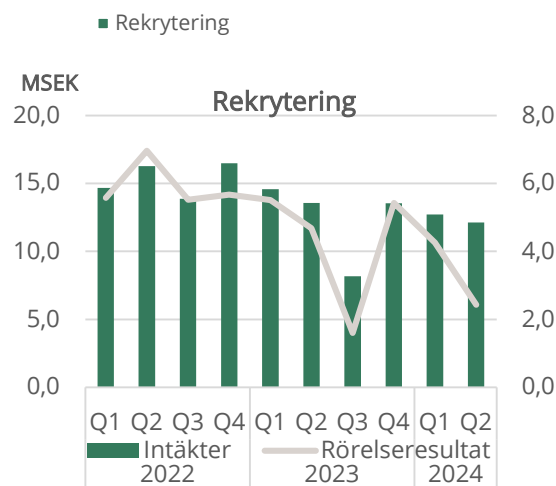
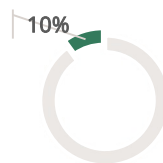
Rekrytering

Intäkter

Intäkterna för segmentet rekrytering uppgick under andra kvartalet till 12,1 MSEK (13,6), vilket är en minskning om -10,6 % (-16,6) jämfört med samma period föregående år.

Resultat

Rörelseresultatet för rekrytering uppgick till 2,4 MSEK (4,7). Rörelsemarginalen uppgick till 20,1 % (34,5).



Perioden januari-juni 2024

Intäkter

Koncernens nettoomsättning minskade under första halvåret 2024 med -9,0 % (9,6) till 247,2 MSEK (271,6). Konsultuthyrning står för 90 % (90) av omsättningen vilket motsvarar 222,3 MSEK (243,5) och rekryteringverksamhetens andel är 10 % (10) av omsättningen vilket motsvarar 24,9 MSEK (28,1).

Resultat

EBIT för första halvåret uppgick till 15,9 MSEK (25,8), vilket ger en rörelsemarginal om 6,4 % (9,5). Rörelseresultatet inkluderar ordinarie avskrivningar på materiella, nyttjanderätts och immateriella tillgångar på 4,9 MSEK (5,0).

Resultat efter finansiella poster uppgick till 15,3 MSEK (25,7).

Periodens resultat efter skatt uppgick till 12,2 MSEK (20,4).

Resultat per aktie före utspädning uppgick till 1,13 SEK (1,91) och efter utspädning 1,13 SEK (1,90) för perioden januari-juni 2024.

Likviditet och finansiering

Koncernens likvida medel uppgick per den 30 juni 2024 till 39,8 MSEK (53,7).

Kassaflödet från den löpande verksamheten under första halvåret uppgick till 22,2 MSEK (29,2).

Investeringar

Koncernens investeringar i anläggningstillgångar under perioden uppgick till 1,1 (2,5).

Medarbetare

Medelantalet medarbetare under första halvåret omräknat till heltidstjänster uppgick till 394 personer (435)

Säsongsvariationer arbetsdagar

	2024	2023	
januari-mars	63	64	-1,6 %
april-juni	60	59	1,7 %
juli-september	66	65	1,5 %
oktober-december	62	63	-1,6 %
Helåret	251	251	0,0 %

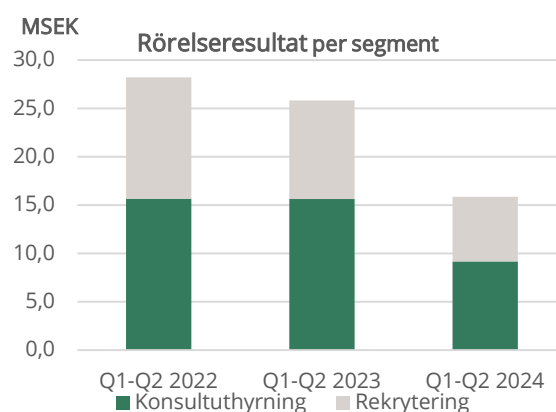
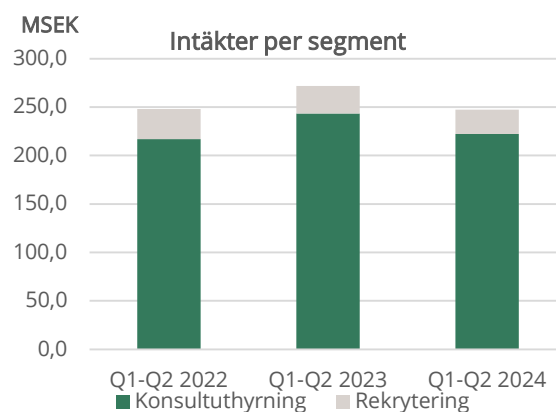
Segment

Intäkter

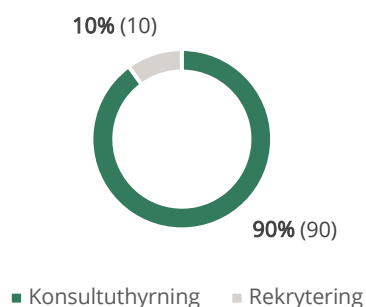
Intäkterna för konsultuthyrning uppgick till 222,3 MSEK (243,5), vilket är en minskning med - 8,7 % (12,3) jämfört med motsvarande period föregående år. Intäkterna för rekrytering uppgick till 24,9 MSEK (28,1) för första halvåret, vilket är en minskning med -11,7 % (9,1). Konsultuthyrning står för 90 % (90) av koncernens omsättning.

Resultat

Rörelseresultatet för konsultuthyrning under första halvåret uppgick till 9,2 MSEK (15,6) och rörelseresultatet för rekrytering uppgick till 6,7 MSEK (10,2).



Intäkter per segment



Väsentliga risker och osäkerhetsfaktorer

Risker och riskhantering finns beskrivet i Ogunsen:s årsredovisning för 2023, sid 28-29. Samma väsentliga risker och osäkerhetsfaktorer som förelåg per den 31 december 2023 föreligger även per den 30 juni 2024.

Incitamentsprogram

Per den 30 juni 2024 har 41 000 teckningsoptioner överlåtits till medarbetare, av totalt 420 000 utgivna optioner. Endast de teckningsoptioner som har överlåtits till medarbetare inkluderas vid beräkning av utspädningseffekt. Om samtliga överlåtna optioner utnyttjas för teckning av aktier ökar antalet aktier med 41 000, från 10 758 300 aktier till 10 799 300 aktier.

Beskrivning av de fullständiga villkoren för incitamentsprogram finns på bolagets webbplats under Investor Relations.

Transaktioner med närstående

Inga transaktioner med närstående som väsentligt påverkat företagets ställning och resultat har ägt rum under perioden.

Finansiell kalender

Delårsrapport Q3 2024 publiceras den 8 november 2024 kl. 08:30

Bokslutskommuniké 2024 publiceras i februari 2025

Bolagets rapporter kommer att finnas tillgängliga på bolagets hemsida <https://ogunsen.se/investor-relations/>

Koncernens resultaträkning i sammandrag

MSEK	2024	2023	2024	2023	2023
	april-juni	april-juni	jan-juni	jan-juni	jan-dec
Nettoomsättning	118,8	127,9	247,2	271,6	511,5
Övriga rörelseintäkter	0,1	0,4	0,3	0,6	1,5
Intäkter	118,9	128,3	247,5	272,1	513,0
Personalkostnader	- 61,0	-70,2	-122,0	-143,4	-266,9
Övriga rörelsekostnader	- 50,0	-46,5	-104,8	-97,9	-189,2
Avskrivningar	- 2,4	-2,5	-4,9	-5,0	-9,8
Rörelseresultat, EBIT	5,5	9,0	15,9	25,8	47,1
Finansiella intäkter	- 0,0	0,2	0,2	0,2	1,1
Finansiella kostnader	- 0,5	-0,2	-0,7	-0,3	-0,7
Resultat efter finansiella poster	4,9	9,1	15,3	25,7	47,5
Inkomstskatt	- 1,0	-1,9	-3,2	-5,3	-10,1
Periodens resultat	3,9	7,2	12,2	20,4	37,3
	2024	2023	2024	2023	2023
Rapport över övrigt totalresultat	april-juni	april-juni	jan-juni	jan-juni	jan-dec
MSEK					
Periodens resultat är samma som periodens totalresultat	3,9	7,2	12,2	20,4	37,3
Periodens resultat är i sin helhet hänförligt till moderbolagets					
Aktieägare	3,9	7,2	12,2	20,4	37,3
Resultat per aktie					
före utspädning, SEK	0,37	0,67	1,13	1,91	3,48
efter utspädning, SEK	0,37	0,67	1,13	1,90	3,48
Genomsnittligt antal utestående aktier					
före utspädning	10 758 300	10 726 000	10 758 300	10 726 000	10 728 692
efter utspädning	10 758 300	10 740 160	10 758 300	10 741 310	10 739 805
Antal aktier vid periodens slut					
före utspädning	10 758 300	10 726 000	10 758 300	10 726 000	10 758 300
efter utspädning	10 758 300	10 740 160	10 758 300	10 741 310	10 743 177

Koncernens balansräkning i sammandrag

MSEK

	2024-06-30	2023-06-30	2023-12-31
Tillgångar			
Goodwill	10,2	10,2	10,2
Balanserade utgifter för utvecklingsarbeten	-	0,2	-
Materiella anläggningstillgångar	6,4	4,2	6,4
Nyttjanderättstillgångar	20,4	19,9	24,3
Uppskjuten skattefordran	0,4	0,3	0,3
Andra långfristiga fordringar	0,1	0,5	0,1
<i>Summa anläggningstillgångar</i>	37,4	35,2	41,3
Kortfristiga fordringar	87,2	79,6	78,8
Likvida medel	39,8	53,7	58,8
<i>Summa omsättningstillgångar</i>	126,9	133,3	137,6
Summa tillgångar	164,4	168,5	178,9
Eget kapital och skulder			
Eget kapital	61,6	68,2	86,0
Leasingskulder	12,3	14,1	16,4
Uppskjuten skatteskuld	0,3	0,3	0,3
<i>Summa långfristiga skulder</i>	12,6	14,3	16,7
Leasingskulder	8,1	5,7	7,8
Övriga kortfristiga skulder	82,2	80,4	68,5
<i>Summa kortfristiga skulder</i>	90,2	86,0	76,2
Summa eget kapital och skulder	164,4	168,5	178,9

Koncernens kassaflödesanalys i sammandrag

MSEK	2024	2023	2024	2023	2023
	april-juni	april-juni	jan-juni	jan-juni	jan-dec
Rörelseresultat	5,5	9,0	15,9	25,8	47,1
Justeringar av poster som inte ingår i kassaflödet	2,4	2,2	4,7	4,6	8,2
Erhållen ränta mm	0,0	0,2	0,2	0,2	1,1
Erlagd ränta	-0,5	-0,2	-0,7	-0,3	-0,7
Betald inkomstskatt	0,0	-3,1	-6,6	-9,4	-16,5
Kassaflöde från den löpande verksamheten					
före förändringar i rörelsekapital	7,4	8,1	13,4	20,9	39,2
Ökning(-)/minskning(+) av kortfristiga fordringar	5,2	8,6	-8,4	9,7	10,5
Ökning(+)/minskning(-) av kortfristiga skulder	12,1	-4,0	17,1	-1,4	-11,1
Kassaflöde från den löpande verksamheten	24,8	12,7	22,2	29,2	38,6
Förvärv av inventarier	-0,2	-2,4	-1,1	-2,5	-5,7
Förvärv av immateriella anläggningstillgångar	0,0	-	-	-	0,0
Försäljning av inventarier	0,0	0,9	0,3	1,1	1,9
Kassaflöde från investeringsverksamheten	-0,2	-1,4	-0,8	-1,4	-3,8
Utdelning till aktieägarna	-36,6	-48,3	-36,6	-48,3	-48,3
Amortering av leasingskuld	-1,9	-1,6	-3,9	-3,7	-6,9
Långfristiga fordran	0,0	-	-	-	0,5
Teckningsemission	0,0	-	-	-	0,9
Teckningsoptioner	0,0	-	-	-	0,0
Kassaflöde från finansieringsverksamheten	-38,5	-49,9	-40,4	-52,0	-53,8
Periodens kassaflöde	-14,0	-38,6	-19,1	-24,1	-19,0
Likvida medel vid periodens början	53,7	92,4	58,8	77,9	77,9
Likvida medel vid periodens slut	39,8	53,7	39,8	53,7	58,8

Förändring eget kapital

MSEK	2024	2023	2024	2023	2023
	april-juni	april-juni	jan-juni	jan-juni	jan-dec
Belopp vid periodens ingång	94,2	109,3	86,0	96,0	96,0
Summa totalresultat för perioden hänförligt till moderbolagets ägare	3,9	7,2	12,2	20,4	37,3
Utdelning till moderbolagets aktieägare	-36,6	-48,3	-36,6	-48,3	-48,3
Nyemission (TO 2020)	0,0	0,0	0,0	0,0	0,9
Nyemission (TO 2019)	0,0	0,0	0,0	0,0	0,0
Teckningsoptioner (TO 2022)	0,0	0,0	0,0	0,0	0,0
Belopp vid periodens utgång hänförligt till moderbolagets aktieägare	61,6	68,2	61,6	68,2	86,0
Totalt eget kapital vid periodens utgång	61,6	68,2	61,6	68,2	86,0

Nyckeltal

MSEK	2024	2023	2024	2023	2023
	april-juni	april-juni	jan-juni	jan-juni	jan-dec
Nettoomsättning	118,8	127,9	247,2	271,6	511,5
Rörelseresultat, EBIT	5,5	9,0	15,9	25,8	47,1
Rörelsemarginal, %	4,6%	7,1%	6,4%	9,5%	9,2%
Resultat efter skatt	3,9	7,2	12,2	20,4	37,3
Resultat per aktie före utspädning, SEK	0,37	0,67	1,13	1,91	3,48
Resultat per aktie efter utspädning, SEK	0,37	0,67	1,13	1,90	3,48
Kassaflöde från den löpande verksamheten	24,8	12,7	22,2	29,2	38,6
Avkastning på eget kapital, % ¹⁾	44,8%	69,1%	44,8%	69,1%	41,0%
Avkastning på sysselsatt kapital, % ¹⁾	58,7%	88,0%	58,7	88,0%	53,4%
Soliditet, %	37,4%	40,5%	37,4	40,5%	48,1%
Eget kapital per aktie, SEK	5,72	6,36	5,72	6,36	7,99
Nettoomsättning per medarbetare ¹ , TSEK	1 206	1 195	1 206	1 195	1 206
Antal medarbetare vid periodens slut	429	493	429	493	439
Genomsnittligt antal aktier	10 758 300	10 726 000	10 758 300	10 726 000	10 736 767
Före utspädning	10 758 300	10 726 000	10 758 300	10 726 000	10 736 767
Efter utspädning	10 758 300	10 740 160	10 758 300	10 741 310	10 739 805
Antal utestående aktier vid periodens slut	10 758 300	10 726 000	10 758 300	10 726 000	10 758 300
Före utspädning	10 758 300	10 726 000	10 758 300	10 726 000	10 758 300
Efter utspädning	10 758 300	10 740 160	10 758 300	10 741 310	10 739 805

¹⁾ Rullande 12 månader

Definitioner nyckeltal

Rörelsemarginal

Rörelseresultat dividerat med nettoomsättning.

EBITA-marginal

Rörelseresultat före av- och nedskrivning av immateriella anläggningstillgångar dividerat med nettoomsättning.

Genomsnittligt eget kapital

Genomsnitt av periodens ingående och utgående balans för eget kapital.

Avkastning på eget kapital

Resultat efter skatt dividerat med genomsnittligt eget kapital.

Genomsnittligt sysselsatt kapital

Genomsnitt av periodens ingående och utgående sysselsatt kapital.

Avkastning på sysselsatt kapital

Resultat efter finansiella poster med återläggning av räntekostnader dividerat med genomsnittligt sysselsatt kapital.

Soliditet

Eget kapital (med avdrag för latent skatt) i förhållande till balansomslutningen.

Medarbetare

Antal medarbetare inklusive underkonsulter.

Medelantal medarbetare

Antal faktiskt arbetade timmar dividerat med årsarbetstid.

Nettoomsättning per medarbetare

Nettoomsättning dividerad med medelantalet medarbetare.

Resultat per aktie

Resultat per aktie före utspädning

Resultat per aktie före utspädning beräknas genom att dividera:

- resultat hänförligt till moderföretagets aktieägare
- med ett vägt genomsnittligt antal utestående stamaktier under perioden, exklusive återköpta aktier som innehas som egna aktier av moderföretaget.

Resultat per aktie efter utspädning

För beräkning av resultat per aktie efter utspädning justeras beloppen som använts för beräkning av resultat per aktie före utspädning genom att beakta:

- Effekten, efter skatt, av utdelningar och räntekostnader på potentiella stamaktier, och
- det vägda genomsnittet av de ytterligare stamaktier som skulle ha varit utestående vid en konvertering av samtliga potentiella stamaktier.

Not 1 Redovisningsprinciper

Delårsrapporten har upprättats enligt IAS 34 Delårsrapportering samt Årsredovisningslagen. De redovisningsprinciper och beräkningsmetoder som tillämpats för koncernen överensstämmer med de redovisningsprinciper och beräkningsmodeller som användes vid upprättandet av Ogunsens årsredovisning för 2022. Nya eller reviderade IFRS samt tolkningsuttalanden för IFRIC har inte haft någon materiell effekt på koncernens resultat, ställning och upplysningar.

Not 2 Segmentsrapportering

Koncernens högste verkställande beslutsfattare utgör av den verkställande direktören, som använder sig av EBIT vid bedömning av rörelsesegmentens resultat.

Koncernens verksamhet styrs och rapporteras utifrån rörelsesegmenten:

Konsultuthyrning- Uthyrning av konsulter till kundföretag avseende egna anställda medarbetare eller anlitade underkonsulter med eget bolag.

Rekrytering- Hel eller delar av rekryteringsprocess till kundföretag, omfattar även rådgivning, second opinion, tester etc. samt s.k. överköp från tidigare anställda konsulter till kundföretag.

I "Övrigt" ingår främst intäkter hänförliga till försäljning av anläggningstillgångar samt vidarefakturerade kostnader till kundföretag.

Belopp i MSEK

2024-04-01 - 2024-06-30

	Konsultuthyrning	Rekrytering	Övrigt	Koncernen
Intäkter	106,7	12,1	0,1	118,9
Summa intäkter	106,7	12,1	0,1	118,9
EBIT	3,0	2,4	-	5,5
Finansiella poster			-0,5	-0,5
Resultat före skatt	3,0	2,4	-0,5	4,9

2023-04-01 - 2023-06-30

	Konsultuthyrning	Rekrytering	Övrigt	Koncernen
Intäkter	114,4	13,6	0,4	128,3
Summa intäkter	114,4	13,6	0,4	128,3
EBIT	4,3	4,7	-	9,0
Finansiella poster			0,0	0,0
Resultat före skatt	4,3	4,7	0,0	9,1

2024-01-01 - 2024-06-30

	Konsultuthyrning	Rekrytering	Övrigt	Koncernen
Intäkter	222,3	24,9	0,3	247,5
EBIT	9,2	6,7	-	15,9
Finansiella poster			-0,5	-0,5
Resultat före skatt	9,2	6,7	0,0	15,9

2023-01-01 - 2023-06-30

	Konsultuthyrning	Rekrytering	Övrigt	Koncernen
Intäkter	243,5	28,1	0,6	272,1
EBIT	15,6	10,2	-	25,8
Finansiella poster			-0,1	-0,1
Resultat före skatt	15,6	10,2	-0,1	25,7

Alla intäkter (baserat på var kunden är lokaliserad) finns i Sverige.

Alla anläggningstillgångar är lokaliserade i Sverige (fördelat på tillgångens fysiska placering).

Kalendarium 2024

Delårsrapport Q2 2024

23 augusti 2024 kl. 08:30

Delårsrapport Q3 2024

8 november 2024 kl. 08:30

Rapporter publiceras på Ogunsen:s webbplats: <https://ogunsen.se/investor-relations/finansiella-rapporter/>

Styrelsen och verkställande direktören intygar härmed att delårsrapporten för perioden januari-mars 2023 ger en rättvisande översikt av moderbolagets och koncernens verksamhet, ställning och resultat samt beskriver väsentliga risker och osäkerhetsfaktorer som moderbolaget och de företag som ingår i koncernen står inför.

Stockholm den 23 augusti 2024

Per Ogunro
Styrelseordförande

Fredrik Lidberg
Styrelseledamot

Richard Hellekant
Styrelseledamot

Ingrid Engström
Styrelseledamot

Claes Ruthberg
Styrelseledamot

Sofia Högman
Styrelseledamot

Kent Sangler
Verkställande direktör

Frågor gällande denna delårsrapport besvaras av:

Verkställande direktör Kent Sangler

Tel: 070-557 73 90

kent.sangler@ogunsen.se

Ogunsen AB

Humlegårdsgatan 20, 4 tr.

Box 7420

103 91 Stockholm

<https://ogunsen.se/>

Tel: 08-407 55 00

Org nr: 556443-2929

Certified Advisor

Avanza

Box 1399

111 39 Stockholm

www.avanza.se

E-post: ca@avanza.se

Tel: 08-409 421 20

Ogunsen är moderbolaget i en koncern som ska förse näringslivet med kompetens. Genom olika varumärken inom specifika nischer tillgodoser vi organisationers behov. Med ett modernt arbetssätt och tankar i framkant underlättar vi utvecklingen på arbetsmarknaden. Sedan 1993 har koncernen byggt upp ett brett kontaktnät inom näringslivet där personlig service och kvalitet är utmärkande. Koncernen består av moderbolaget Ogunsen, samt de fyra dotterbolagen SJR in Sweden, SJR IT, Ogunsen Executive Search och Wes. Vi har kontor i Stockholm, Uppsala, Göteborg, Malmö och Helsingborg. Ogunsen är noterat på Nasdaq First North Growth Market och bolagets Certified Advisor är Avanza Bank Corporate Finance. Läs mer om oss på www.ogunsen.se