

# ÅRSREDOVISNING & KONCERNÅRSREDOVISNING

SOLTECH ENERGY SWEDEN AB (publ)

Org. nr. 556709-9436

# 2021



# ÅRET I KORTHET

2021 har varit ännu ett ovanligt år. Trots global oro har Soltechs verksamhet fortsatt att växa genom både nya förvärv och organiskt. Vi står starka inför framtiden och bidrar med varje ny solinstallation till den gröna omställningen.



*”Vi framtidssäkrar och transformerar Sveriges fastighetsbestånd med kunskap, ambitioner och stark tro på det vi gör. Det som driver oss är vår tids viktigaste fråga - ett mindre klimatavtryck tack vare mer solenergi.”*



## Tillväxt

Våra intäkter ökade från 500 MSEK till **952 MSEK** exklusive Advanced Soltechs särnotering.



## Förvärv

Vi välkomnade tio nya svenska dotterbolag i Soltechkoncernen.




## Nordligast

Piteå Port & Hub har fått en byggnadsintegrerad solcellsfasad med **färgade solceller**.



## Företrädesemission

En lyckad emission om **397 MSEK** genomfördes och vi har nu ca 70 000 aktieägare.



## Pandemi

Covid-19 fortsatte **påverka Soltechs** verksamhet under året.



## Solbolag

Swede Energy, Soltech Sales & Support och Merasol slogs ihop till ett **solbolag**.



## Solparker

En **enorm efterfrågan** på storskalig solenergi gav oss ett nytt affärsområde.



## Kombination

Grön kombination av **sedum** och **solpaneler** installerades på tak vid Turning Torso.



## Särnotering

Advanced Soltech särnoterades för att **stärka** och **renodla** sitt erbjudande.

ÅRET I KORTHET

3

VD HAR ORDET

4

VÅRA PROJEKT

5

OM SOLTECH

6

ADVANCED SOLTECH

7

HÅLLBARHET

8

SOLTECHS AKTIE

11

BOLAGSSTYRNING

12

FÖRVALTNINGSBERÄTTELSE

14

NOTER

28

FASTSTÄLLELSE

52

REVISIONSBERÄTTELSE

53

# 2021 VAR ETT ÅR MED KRAFTIG TILLVÄXT

Ännu ett ovanligt år är till ända och vi är stolta över att ha kunnat leverera ett så starkt 2021 som vi har gjort med tanke på Coronapandemins effekter. Vi är mycket ödmjuka inför 2022 utveckling med hänsyn till att Coronapandemin fortfarande härjar i stora delar av världen och inte minst p.g.a. den globala utvecklingen efter den 24 februari med kriget i Ukraina. Men både Coronapandemin och kriget kommer försvinna och då ser vi fram mot en ännu starkare marknad.

Vi landar på totala intäkter om 951,8 MSEK (499) från rörelsen och levererar 91 % tillväxt på koncernnivå, exklusive omvärderingseffekter från särnoteringen av Advanced Soltech om 288 MSEK. Koncernens rörelseresultat (EBIT) uppgick till 150,7 (42,8) MSEK, en ökning med 252 %.

Just nu upplever vi globalt mycket osäkra tider med oro för högre räntor, inflation, Covid-19 och t.o.m. krig i Ukraina. Det allvarliga och osäkra omvärldsläget påverkar oss alla, även vår verksamhet. Samtidigt påminner det om vikten av att minska beroendet av fossila energikällor och investera i långsiktigt hållbar energiförsörjning som solenergi.

## ORGANISK TILLVÄXT PÅ 29 % OCH 10 NYA BOLAG

Vårt fortsatta fokus är att bygga en stark koncern med solenergi som plattform och med bolag i olika närliggande branscher som stärker möjligheten att leverera helhetslösningar. Vi förvärvar med andra ord både kompetens och affärsmöjligheter och transformerar dessa bolag till framtidsföretag. Denna strategi skapar också möjligheter för ett aktivt utvecklingsarbete inom koncernen för att möjliggöra synergier mellan befintliga bolag och skapa organisk tillväxt.

## HÅLLBARHET I FOKUS

Den globala situationen innebär ett ökat tryck på klimatfrågan och ger fart till hela solenergiindustrin och skapar stark efterfrågan på Soltechs lösningar. Under året har vi också lagt grunden för vår första hållbarhetsrapportering som redovisas längre fram i årsredovisningen.

## INLEDER INTER- NATIONELL EXPANSION

Vi startar våren 2022 med vårt första internationella förvärv, solenergi-bolaget 365zon. Bolaget grundades redan 2012 och är ett av de största solenergi-bolagen i Nederländerna med en beräknad omsättning på 350 MSEK under 2022 mot privatpersoner, bostadsrättsföreningar mfl. Det här är startskottet på resan att etablera Soltech på nya geografiska marknader.

## SOLTECHS FRAMTID ÄR STARK

Framtiden stavas hållbarhet på alla plan och vi har även förhoppningar om fredliga lösningar på konflikter som pågår just nu både ur ett mänskligt och miljömässigt perspektiv. Det globala läget påverkar hela branschen men Soltech är väl rustade för att följa vår strategi och bygga långsiktiga värden för våra ägare och samtidigt bidra till en grön energiomställning. Välkommen att följa med på vår spännande resa.

Med vänliga hälsningar,



Stefan Ölander  
Verkställande Direktör

# PROJEKT UNDER ÅRET

Vi satsar nu framför allt på att utveckla våra dotterbolag och att få ut så stora synergieffekter som möjligt för att skapa stark organisk tillväxt. Redan efter en kort tid ser vi en positiv utveckling inte minst inom inköp, försäljning, rekrytering, kompetensöverföring och kunddialoger.

## SOLPARKER

### SOLBRUK OCH JORDBRUK HAND I HAND

Solparker är ett nytt område inom dotterbolaget Soltech Energy Solutions. En växande gren inom samhällsutvecklande lösningar där möjlighet till effektivt utnyttjande av solens kraft finns i decentraliserade lokala lösningar som avlastar vårt gemensamma elnät i stället för att belasta det.

## INDUSTRIGATAN

### SVERIGES STÖRSTA SOLFASAD

En omodern logistikbyggnad fick nytt hållbart liv. Från död plåtfasad till en energigivande estetisk lösning och ett nytt framtidssäkert tak, där sex dotterbolag samarbetar.

## MÖLNLYCKE FABRIKER

### SOLFASAD MED HISTORIEN I BACKSPEGELN

Ett historiskt bruksområde får nytt liv med bostäder, rekreation och ett parkeringshus med solenergifasad som skapar energi med estetisk lösning inspirerad av textilkonstnären Viola Gråstens verk från mitten av 1900-talet.

## PITEÅ

### SVERIGES NORDLIGASTE ANLÄGGNING

Sveriges nordligaste byggnadsintegrerade solcellsfasad med färgade solceller blir nytt hamnkonto för Piteå Port & Hub. En energieffektiv roströd fasad inspirerad av cortenstål som är ett vanligt material i hamnmiljö.

## ÅBRO

### CIRKULÄRT TÄNKANDE I HJÄRTAT AV SMÅLAND

Samarbetet med Åbro har pågått i flera år och med både soltaklösningen och den nya solparken från Soltech blir bryggeriet helt självförsörjande på energi och får ett ännu mindre klimatavtryck för verksamheten.



Piteå Port & Hub



Solpark  
Karlskrona



Åbro  
Bryggeri

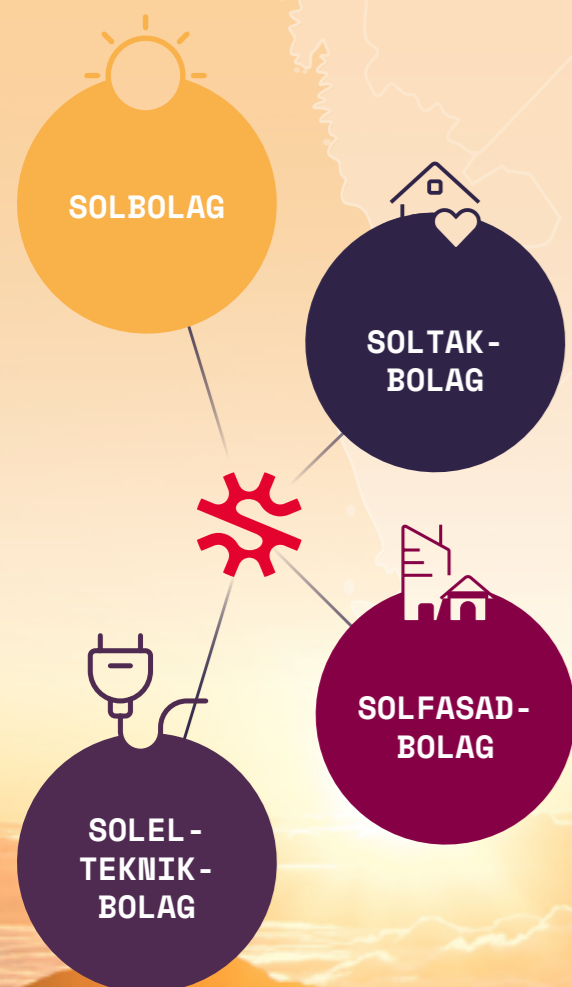


# SOLENERGIKONCERNEN SOM FÖRÄNDRAR SAMHÄLLET

Sedan Soltechs start har vi haft siktet inställt på framtiden med en mission att integrera solen i fler människors vardag. Och det gör vi varje dag och på ett sätt som är nästan unikt. Vi är en helhetsleverantör som täcker in alla delar i en förnyelsebar solenergilösning vare sig det gäller villatak till våra konsumentkunder eller samhällsutvecklande lösningar för storskaliga energiteknikkunder.

## VÅR UNIKA TRANSFORMATIONSMODELLEN

Soltech är idag en koncern med 18 varumärken och ett 30-tal dotterbolag. Vi fokuserar på att förvärva och utveckla företag i branscher som är närbesläktat med solenergisektorn. Koncernen består av bolag inom solenergi, tak och plåt, fasad och elteknikbranschen. Genom en kombination av egen expertis och nära samarbeten erbjuder vi även helhetslösningar för ladd och energilagring. Alla delar behövs för att skapa framtidssäkrade solenergilösningar.



Vi transformerar traditionella bolag genom att addera solenergilösningar till den tidigare kärnaffären. Vi utför uppdrag och driver projekt över hela Sverige och har starkast representation i Mellansverige, väst och syd. Soltech etablerade sig även internationellt den 1 april 2022 via förvärvet av solenergilöslaget 365zon i Nederländerna.

Att organiskt utveckla våra dotterbolag och skapa branschöverskridande regionala hubbar skapar mervärde för både bolagen själva och deras kunder. Sådana kompetensbroar stärker både medarbetare och företag och gör det lätt för kunderna att hitta en "one stop shop" och en tydlig kontakt för avtal och garantier. Du hittar mer information om alla koncernens dotterbolag på:

[www.soltechenergy.com/varabolag](http://www.soltechenergy.com/varabolag)

# ADVANCED SOLTECH - DÅ & NU

Soltech Energy Sweden ABs dotterbolag Advanced Soltech Sweden AB (ASAB) som bedriver verksamhet i Kina särnoterades på Nasdaq First North den 29 oktober. ASAB står nu på egna ben med en bättre möjlighet till refinansiering av sina lån och satsning på ökad tillväxt. Soltech behåller ett strategiskt och långsiktigt innehav och är aktiva via styrelserepresentation. Soltech äger nu 29,35 % av ASAB och i samband med noteringen uppstod ett resultat i koncernen om 288 MSEK.

Från 2015 till 2021 har bolagets utbyggnad av installationer präglats av mycket stark tillväxt och per 31 december 2021 var den installerade kapaciteten över 206 MW. ASAB erbjuder solenergilösningar till stora kinesiska företag och

organisationer och bidrar till en hållbar utveckling samtidigt som det ger god avkastning för kunder och investerare. Modellen är att finansiera, bygga, äga och förvalta solcellsanläggningar där kunden förbinder sig att köpa elen som produceras, i avtal som sträcker sig ca 20 år framåt. Överskottsel som inte förbrukas av kunderna säljs till centrala elnätet.

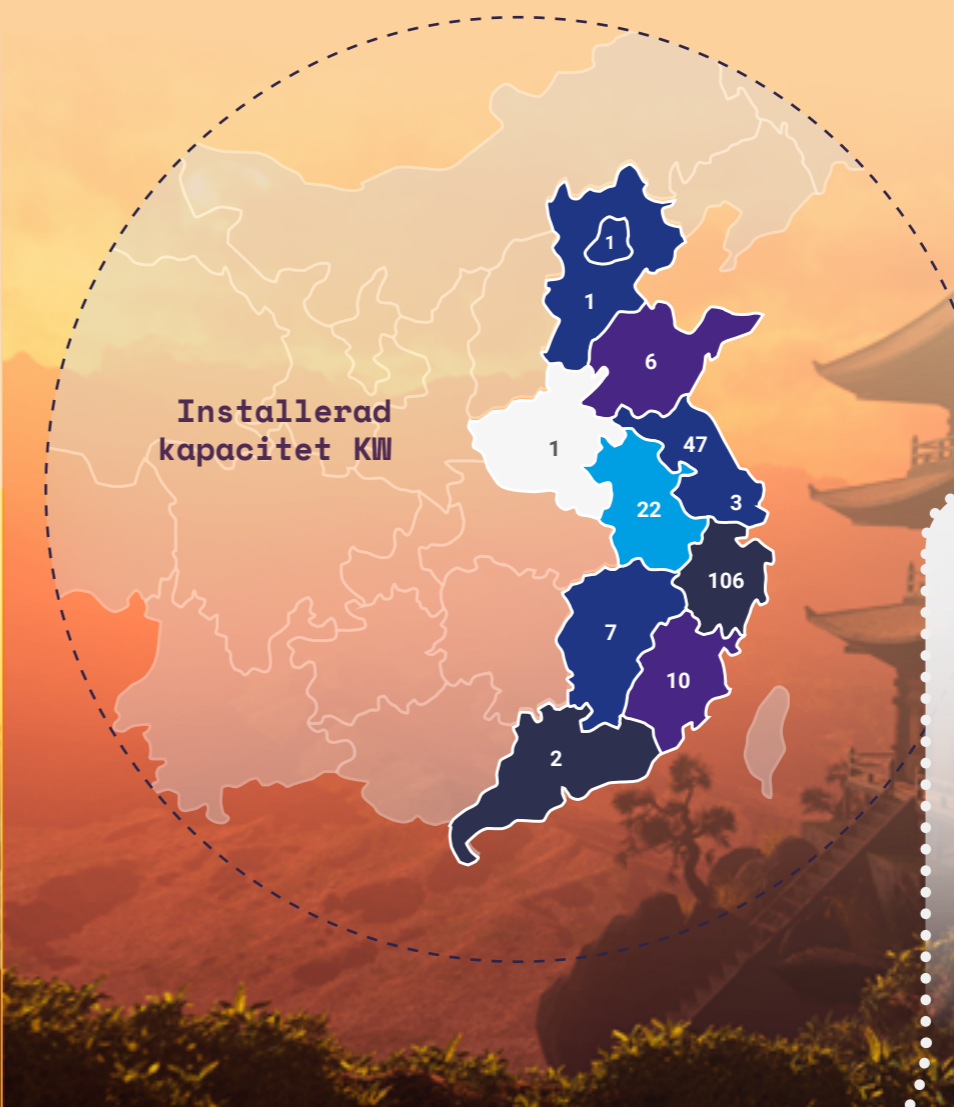
Verksamheten i Kina finansieras genom lån, hittills främst obligationsemissioner och eget kapital från ASAB och den kinesiska partnern ASP. Investerare tar del av den starka tillväxten i kinesisk solenergi och bidrar till kraftigt minskade koldioxidutsläpp.

Särnoteringen innebär att Soltech inte längre har det bestämmande inflytandet över ASAB och från och med den 29 oktober 2021 redovisas inte längre ASAB som ett dotterbolag. ASAB redovisas numera som ett intressebolag enligt kapitalandelsmetoden. För året 2021 ingår ASAB i koncernresultaträkningen för Soltech för perioden 1 januari 2021 till 29 oktober 2021. Efter det redovisas resultatet under rubriken Andelar i intressebolag i koncernens resultaträkning.



## MILJÖNYTTAN

I Kina är miljönyttan ca 80 gånger så stor per producerad kWh jämfört med samma kWh producerad i Norden.



Installerad kapacitet MW

## JANUARI - DECEMBER I KORTHET

Intäkter från Advanced Soltech uppgick 130,9 (146,1) MSEK och har konsoliderats fram till och med särnoteringen den 29 oktober 2021.

Efter särnoteringen, för perioden 30 oktober - 31 december så redovisas Advanced Soltech enligt kapitalandelsmetoden.

# TILLSAMMANS GÖR VI SKILLNAD

Som pionjärer på svenska solenergimarknaden sedan 2005 har Soltech Energy växt till en koncern med målsättningen att utveckla och leverera helhetslösningar för hållbara och framtidssäkrade energilösningar för nästa generation - med solen som plattform.

## VÅR AMBITION:

Att bidra till en ljusare framtid och hållbara samhällen där våra lösningar och innovationer bidrar till den gröna omställningen och samtidigt blir en lönsam investering för våra kunder, aktieägare, nästa generation och vår planet.

Det här är en sammanfattning av våra viktigaste hållbarhetsområden och vi arbetar långsiktigt och iterativt med våra hållbarhetsmål och konkretiserar vad vår verksamhet faktiskt innebär för miljön, affärerna och människorna omkring oss. Vi vill bidra till en hållbar samhällsutveckling på lång sikt och över tid minska vårt avtryck på miljön. När vi gör det ökar förtroendet för företaget, produkterna och vårt sätt att driva verksamheten i enlighet med gällande lagar och regler, nationellt, internationellt och enligt EU regleringar.

Koncernen har som målsättning att hållbarhetsarbetet mäts systematiskt per bolag och sedan 2021 sammanställs det på övergripande nivå. Vi bevakar ett 30-tal frågor inom följande områden med underkategorier: Miljöpåverkan, socialt ansvar och ekonomisk hållbarhet.

## MILJÖARBETE 2021

Soltech ska i möjligaste mån erbjuda miljöanpassade produkter och tjänster som är producerade med minsta möjliga resurs- och energiåtgång samt med återanvändning och återvinning som självklara led i produktens livscykel. Klok resurshantering är viktigt och stort fokus läggs på resursanvändning oavsett om det gäller energi, lokaler, avfall, resor eller transporter och att utifrån rimliga insatser reducera dessa.

## AKTIVITETER UNDER ÅRET

- Etablering av återkommande miljö och kvalitetsmätningar i dotterbolagen
- Val av solcellsmoduler enligt SVTC: >90 % Above Average eller Leaders
- Minskad användning av fossila drivmedel bland koncernens bilar, t.ex. dotterbolaget Soltech Energy Solution minskade från 157 kg/personer CO<sup>2</sup> till 102 kg/personer under året trots att antal bilar ökat
- Under året ökade vi sortimentet med produkter med CFP-märkning (Carbon Footprint) och delvis återvunnen kisel i solpanelerna

## MÅLSÄTTNINGAR OCH AMBITIONER ÅR 2022/2023

- Översyn av tillverkare och leverantörer i områden där produkters spårbarhet är komplicerad och svår att överblicka. Målsättning att under 2022 fortsätta arbetet för att skapa spårbarhet i hela leveranskedjan
- För Soltech ShingEl och Soltech Roof har vi valt mekanisk sammanfogning av solcell och hölje i istället för t.ex. limning samt framtagning med Ekodesignperspektiv\* för att underlätta återvinning. Detta fortsätter vi med i vår egen produktion
- Vi fortsätter bedriva innovationsarbete för branschen genom t.ex. representation i organet IEAA – Task 15 där Soltechs innovationschef ingår i forumet för byggnadsintegrerad solenergi
- Soltech ingår också i Svensk Solenergis tekniska råd där innovationschefen bidrar

\* Ekodesignperspektiv betyder att hänsyn tas i hela produktionskedjan till produktens miljöprestanda under hela livscykeln.

## SOCIALT ANSVAR 2021

Soltech Energy strävar efter långsiktig social hållbarhet i alla led - för alla anställda inklusive samarbetspartners, underleverantörer och konsulter. Vi eftersträvar ett arbetsklimat och en arbetsmiljö som är bästa möjliga för alla medarbetare. Som arbetsgivare tar vi vårt ansvar och värnar om att erbjuda våra medarbetare utvecklande och ansvarsfullt arbete med goda arbetsvillkor.

Vi har ett tydligt fokus på jämställdhet och att säkerställa lika förutsättningar för kvinnor och män. Ett demokratiskt synsätt tillämpas i frågor som gäller medarbetarnas möjlighet till påverkan och respekten för olika tänkande säkras. Arbetsmiljön uppfyller lagar och avtal samt är säker och sund, både ur fysisk, psykisk och social synvinkel.

## AKTIVITETER UNDER ÅRET

- Jämställdhetsarbetet fortsätter i alla dotterbolag för att minska eventuella skillnader mellan kvinnor och män
- Översyn av arbetsvillkor hos producenter och byggtreprenörer utförs via branschorganisationer, certifieringsorgan och leverantörer
- Minskade inköp av solpaneler tillverkade i Xingjiangområdet
- Ökat fokus på andelen kvinnliga anställda inom bristyrkesgrupper, tex solcellsmontörer, takläggare och elektriker

## MÅLSÄTTNINGAR OCH AMBITIONER ÅR 2022/2023

- Jämställdhetsarbete fortsätter genom Införande av koncernövergripande policies
- Skapa ett program för intern rörlighet inom koncernen
- Utveckla fler samarbeten med yrkeshögskolorna med fokus på solcellsinstallatörer/montörer, elektriker och takläggare

CdTe


Si

I produktsegmentet solceller används material som kisel och kadmium i tillverkningen. Produkterna innehåller gällande CE-certifikat för att få säljas inom EU.

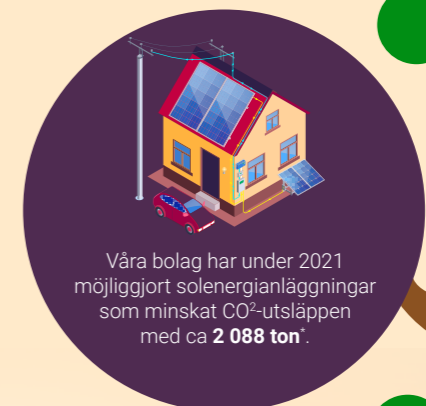
\* Beräkning: genomsnittlig emissionsfaktor med ett livscykelperspektiv för nordisk elmix 0,94 (2016-2018), IVL Svenska miljöinstitutet. Antal ton avser delar av installationer under 2021 beroende på när bolag förvärvats.



Vår ambition är att byta alla våra bilar till hållbara alternativ som hybrid eller elbilar. Vi fasar ut bilparken kontinuerligt på ett **miljö- och kostnadsmedvetet sätt** för att inte belasta miljön med nyproduktion i onödan. Vi strävar efter ett så litet koldioxidutsläpp som möjligt räknat till att använda en redan producerad bil effektivt innan vi ersätter med en nyproducerad.



Vi minskade våra CO<sup>2</sup>-utsläpp i Kina med **107 000 ton**.



Våra bolag har under 2021 möjliggjort solenergianläggningar som minskat CO<sup>2</sup>-utsläppen med ca **2 088 ton**\*



Koncernövergripande uppförandekod beslutas och under 2022 implementeras **visselblåspolicy**- och funktion.



Vårt dotterbolag Fasadsystem har under året cirka **508 ton** i CO<sup>2</sup>-besparing tack vare köpt återvunnen aluminium som är ca 75 % av total aluminiumanvändning.



Öka **källsortering** i så många fraktioner som möjligt vid projekt. Målsättningen är att öka ytterligare under 2022/2023.



Utveckla fler **LIA-platser** i koncernen.



Lika förutsättningar för **kvinnor och män** diskuteras i löne-revisioner.



Förebyggande och kontroll av föroreningar – vi använder **certifierade produkter** och följer upp tillverkningsprocesser, material och leverantörs-kedjor.

## CERTIFERINGAR OCH KVALITETSSYSTEM DÄR VI INGÅR 2021:

CERTIFERINGAR OCH KVALITETSSYSTEM DÄR VI INGÅR 2021:	ORGANISATIONER DÄR VI ÄR MEDLEM OCH FÖLJER RAMVERK OCH RIKTLINJER:
<b>CE-märkta produkter</b> Produktmärkning inom EU som visar att en produkt uppfyller de nödvändiga kraven vad gäller bland annat miljö, hälsa och säkerhet	<b>Svensk Solenergi</b> Följer medlemspolicier och uppförandekod.
<b>ISO</b> International Organization for Standardization Världens största organisation för utveckling av frivilliga och oberoende internationella standarder. Vi följer ISO – 14001, 450001 och 9001 inom flera områden.	<b>EIO Installatörsföretagen</b> Elektriska Installatörsorganisationen.
<b>FR2000</b> Ett certifikat som bevisar att det finns struktur, kontroll och systematik gällande ett företags arbete med kvalitet, miljö, arbetsmiljö och brandskydd.	<b>Elsäkerhetsverket</b> Utför tillsyn och marknadskontroll samt tar fram föreskrifter för elsäkerhetsbranschen.
<b>Svensk miljöbas (SUSA)</b> Tar fram kvalitetssäkrade standarder för miljöledning och kvalitetsledning.	<b>TIB</b> Tak och tätskiktstreprenörernas branschorganisation i Sverige.
<b>Sunda Hus</b> En helhetslösning för att systematisera arbetet med att fasa ut farliga ämnen i en byggnads hela livscykel.	<b>Naturvårdsverket</b> Installatörer av solcellsprodukter och batterier ska vara registrerade
<b>Byggvarubedömningen</b> Bedömer byggrelaterade produkter utifrån dess kemiska innehåll, miljöpåverkan under livscykeln och i förlängningen även social påverkan i leverantörskedjan.	

## EKONOMISK HÅLLBARHET 2021

Vår ambition är att i alla led ställa krav på en hållbar process i hela produktions- och leverantörskedjan. Detta innebär också ett etiskt och sunt ekonomiskt förhållningssätt och tar avstånd från t.ex. mutor och korruption. Vi gör årligen riskbedömningar och analyser.

### AKTIVITETER UNDER ÅRET

- Tydlig rapporteringsstruktur enligt lagar och riktlinjer för de respektive marknader vi agerar på
- Tar avstånd från mutor och korruption i affärs- och inköpsrelationer
- Har god ekonomisk framförhållning för att kunna säkra koncernen och bolagets ekonomiska framtid på lång sikt

## MÅLSÄTTNINGAR OCH AMBITIONER ÅR 2022/2023

Affärsverksamhet bedrivs med hög integritet i vilken mutor eller korruption inte är tillåtet. Riskanalys görs årligen utifrån framtagna modeller.

- Gåvor som otillbörligt påverkar egna eller partners affärsbeslut erbjuds inte, och accepteras inte
- Lagstiftning om penningtvätt, inklusive rapporteringsskyldigheter, efterlevs till fullo
- Utvecklingen av hållbarhetsarbetet fortsätter inom koncernen

## GLOBALA OCH NATIONELLA INITIATIV OCH MÅL SOM VI STÖDJER:

- FN:s Global Compact
- Globala målen – FN:s globala 2030 mål



# SOLTECHS AKTIE

## AKTIEKAPITALET UTVECKLING

Datum	ÄNDRING	AKTIEKAPITAL (SEK)	KURS	NYA AKTIER	TOTALT ANTAL AKTIER
<b>Per 2020-12-31</b>		<b>3 476 466,10</b>			<b>69 529 320</b>
2021-02-16 <sup>1</sup>	9 170,00	3 485 636,10	27,54	183 400	69 712 720
2021-02-17 <sup>1</sup>	2 077,00	3 487 713,10	27,54	41 541	69 754 261
2021-02-17 <sup>1</sup>	8 124,80	3 495 837,90	30,77	162 497	69 916 758
2021-02-17 <sup>1</sup>	7 973,90	3 503 811,80	30,77	159 478	70 076 236
2021-03-23 <sup>1</sup>	35 816,60	3 539 628,40	34,9	716 332	70 792 568
2021-05-17 <sup>1</sup>	6 509,30	3 546 137,70	28,75	130 186	70 922 754
2021-05-17 <sup>1</sup>	17 232,65	3 563 370,35	28,75	344 653	71 267 407
2021-06-02 <sup>1</sup>	5 351,75	3 568 722,10	28,75	107 035	71 374 442
2021-06-04 <sup>1</sup>	33 254,45	3 601 976,55	28,52	665 089	72 039 531
2021-06-16 <sup>1</sup>	15 670,45	3 617 647,00	24,76	313 409	72 352 940
2021-06-28 <sup>1</sup>	90 715,15	3 708 362,15	24,61	1 814 303	74 167 243
2021-08-31 <sup>1</sup>	1 986,85	3 710 349,00	29,17	39 737	74 206 980
2021-09-10 <sup>1</sup>	4 954,90	3 715 303,90	25,88	81 098	74 288 078
2021-09-20 <sup>1</sup>	21 585,75	3 736 889,65	24,77	431 715	74 719 793
2021-09-21 (Kontantemission)	993 060,35	4 729 950,00	20	19 861 207	94 581 000
<b>Per 2021-12-31</b>		<b>4 729 950,00</b>			<b>94 581 000</b>

<sup>1</sup> Avser kvittningsemissioner relaterat till genomförda förvärv under 2021.

Soltech Energy Sweden AB (publ) introducerades på Nasdaq First North den 25 juni 2015 med beteckning SOLT.

Aktiekapitalet uppgår per den 31 december 2021 till 4 729 050 kronor fördelat på 94 581 000 aktier. Samtliga aktier är av samma aktielag med lika rösträtt och andel av bolagets kapital och vinst.

En börspost omfattar 1 aktie och kvotvärde 50 öre. Soltech hade i slutet av året 2021 ca 70 000 aktieägare.

## KURSUUTVECKLING OCH HANDEL

Aktiekursen var 30,2 kronor vid årets början och 23,28 kronor den 30 december 2021, motsvarande ett börsvärde om ca 2,2 miljarder kronor.

Årets högsta notering för Soltechaktien uppgick till 46,7 kronor och årets lägsta till 18,5 kronor. Totalt omsattes 189,8 miljoner aktier under 2021 motsvarande ett värde om 5 778 miljoner kronor. Det genomsnittliga antalet aktier som omsattes per handelsdag uppgick till 750 289 stycken.

## UTDELNINGSPOLICY

Bolaget har ingen utdelningspolicy. Bolagets styrelse föreslår att bolagsstämman 2022 beslutar att ingen utdelning skall utgå.

## NYCKELTAL per aktie

	2021	2020	2019	2018	2017
Antal aktier, genomsnitt	80 358 480	61 083 346	48 568 551	36 695 877	30 854 010
Antal aktier, utestående	94 581 000	69 529 332	54 599 358	42 537 744	30 854 010
Resultat per aktie, SEK	0,86	-1,3	-0,61	-0,4	-0,36
Eget kapital per aktie, SEK	9,92	7,75	4,44	3,44	4,86
Utdelning per aktie	-	-	-	-	-

## 10 STÖRSTA ÄGARNA innehav & röster, %



# BOLAGSSTYRNING

Soltech Energy Sweden AB (publ) är ett svenskt publikt aktiebolag med säte i Stockholm och utgör moderbolaget i Soltechkoncernen ("Soltech"). Under 2021 bedrev koncernen verksamhet i Sverige och i Kina. Soltechs aktie är noterad på Nasdaq OMX i Stockholm, First North Growth Market.

## SÄRNOTERING

Den 29 oktober 2021 børsintroducerades Soltechs dotterbolag Advanced Soltech Sweden AB (ASAB) på Nasdaq First North Growth Market. Detta innebär en minskning av Soltechs ägarandel efter IPO och konvertering av preferensaktier från 50,73 % till 29,35 %. Vidare innebär detta att Soltech inte längre har det bestämmandeinflytandet över ASAB och att från och med den 29 oktober 2021 redovisas inte längre ASAB som ett dotterbolag.

## AKTIEKAPITAL OCH AKTIEÄGARE

Aktiekapitalet uppgår per 31 december 2021 till 4 729 050 kronor fördelat på 94 581 000 aktier. Samtliga aktier är av samma aktieslag med lika rösträtt och andel av bolagets kapital och vinst. Bolagsstämman 2021 bemyndigade styrelsen att emittera aktier, konvertibler och teckningsoptioner som ryms inom bolagsordningens bestämmelser om antal aktier. För information kring aktieägare, se avsnitt om aktien.

## REGELVERK OCH STYRINSTRUMENT

Soltechs bolagsstyrning regleras dels av svensk lagstiftning, främst aktiebolagslagen (2005:551) och årsredovisningslagen (1995:1554) samt Nasdaq Stockholms regelverk för emittenter.

Soltech omfattas av bestämmelserna i EU:s marknadsmissbruksförordning nr 596/2014 (MAR) som ställer krav på hur insiderinformation hanteras. I MAR regleras bl.a. hur informationen skall offentliggöras till marknaden, under vilka förutsättningar offentliggörandet får skjutas upp samt på vilket sätt Soltech är skyldig att föra en förteckning över personer som arbetar för bolaget och som fått tillgång till insiderinformation om Soltech.

Utöver lagstiftning samt allmänna regler och rekommendationer utgör även bolagsordningen, arbetsordningar för styrelsen och utskott, instruktioner för verkställande direktören samt policys och andra riktlinjer centrala dokument avseende styrningen av företaget. Bolagsordningen finns att tillgå på: [www.soltechenergy.com](http://www.soltechenergy.com)

Soltech eftersträvar att bolaget tillämpar och efterföljer svensk kod för bolagsstyrning.

## BOLAGSSTÄMMA

Bolagsstämman i Soltech är bolagets högsta beslutande organ i vilken aktieägarna utövar sitt inflytande över bolaget. Några av bolagsstämman viktigaste uppgifter är att fastställa bolagets balans- och resultaträkning, besluta om resultatdisposition och ansvarsfrihet åt styrelsen och verkställande direktör, val av styrelseledamöter och revisorer samt ersättning till styrelsen och revisorn. Vid bolagsstämman fattar aktieägarna även beslut i andra centrala frågor, såsom ändring av bolagsordning, emissionsbemyndigande etc.

Kallelse till bolagsstämma ska ske genom annonsering i post och inrikes tidningar samt genom att kallelsen hålls tillgänglig på Soltechs webbplats. Att kallelsen har offentliggjorts annonseras även i Dagens Industri. Aktieägare som är införda i moderbolaget av Euroclears förda aktiebok sex vardagar före bolagsstämman (på avstämningsdagen) samt anmäler sitt deltagande till moderbolaget senast den dag som anges i kallelsen till stämman har rätt att närvara och rösta vid bolagsstämma, antingen personligen eller genom ombud med fullmakt. Kallelser, protokoll och kommunikér från bolagsstämmor kommer att hållas tillgängliga på Soltechs webbplats.

## STYRELSEN

Styrelsens främsta uppgift är att tillvarata bolagets och aktieägarnas intressen. Soltechs styrelse har det övergripande ansvaret för bolagets organisation och ledning samt att riktlinjer för förvaltningen av bolagets medel är ändamålsenligt uppbyggda och efterlevs. Styrelsen ansvarar vidare för att upprätta och utvärdera Soltechs övergripande, långsiktiga strategier och mål, fastställa budget och affärsplaner, granska och godkänna beslut, anta övergripande riktlinjer, fatta beslut i frågor rörande förvärv och avyttringar av verksamheter samt besluta om större investeringar och betydande förändringar i Soltechs organisation och verksamhet.

## STYRELSENS SAMMANSÄTTNING OCH OBEROENDE

Styrelsen väljs av bolagsstämman för tiden fram till nästa bolagsstämma. Styrelsen skall bestå av lägst tre och högst sju stämموvalda ledamöter. För en presentation av styrelsens samtliga ledamöter se [www.soltechenergy.com/om-oss/styrelse/](http://www.soltechenergy.com/om-oss/styrelse/)

## STYRELSENS ARBETE

Styrelsen har fastställt en skriftlig arbetsordning för sitt arbete, vilken utvärderas, uppdateras och fastställs årligen. Styrelsen sammanträder regelbundet efter ett i arbetsordningen fastställt program som innehåller fasta beslutspunkter samt kompletterande beslutspunkter vid behov. Styrelsen ska under året ha minst fyra ordinarie möten men utöver det kan fler möten hållas. För att säkerställa och utveckla kvaliteten på styrelsens arbete genomförs årligen, under ordförandens ledning, en utvärdering av styrelsens arbete och dess ledamöter. Resultatet av utvärderingen 2021 redovisades

skriftligen och muntligen till ledamöterna som därefter diskuterade detta gemensamt vid styrelsemötet i februari 2022. Styrelsens ordförande har också redogjort för resultatet av utvärderingen vid möte med valberedningen.

## STYRELSENS SAMMANSÄTTNING FÖRE BOLAGSSTÄMMA 2021:

**Ordförande:** Anna Kinberg Batra  
**Ledamöter:** Ninna Engberg, Mats Holmfeldt, Göran Starkebo, Frederic Telander, Stefan Ölander.

## STYRELSENS SAMMANSÄTTNING EFTER 2021 ÅRS BOLAGSSTÄMMA:

**Ordförande:** Anna Kinberg Batra  
**Ledamöter:** Mats Holmfeldt, Hellen Wohlin Lidgard, Göran Starkebo, Jimmy Wiklund, Stefan Ölander. Styrelsens ersättning redovisas i **not 6**.

## UTSKOTT

Styrelsen kan inrätta utskott med uppgift att bereda frågor inom ett visst område och kan även delegera beslutanderätt till ett sådant utskott, men styrelsen kan inte avbörda sig ansvaret för de beslut som fattas på grundval därav.

Styrelsen har under året inrättat ett revisionsutskott samt ett riskutskott. Revisionsutskottet består av tre ledamöter: Mats Holmfeldt, Anna Kinberg Batra och Jimmie Wiklund. Mats Holmfeldt är ordförande för utskottet. Revisionsutskottet ska bland annat övervaka över moderbolagets finansiella rapportering och hålla sig informerad om revisionen av årsredovisningen och koncernredovisningen.

Riskutskottet består av två ledamöter: Mats Holmfeldt och Göran Starkebo. Mats Holmfeldt är ordförande för utskottet. Riskutskottet ska bland annat övervaka effektiviteten i bolagets interna kontroll och riskhantering.

Inget särskilt ersättningsutskott har inrättats utan frågor om ersättningsprinciper bereds av hela styrelsen.

## VALBEREDNING

Valberedningen är bolagsstämmans organ vars enda uppgift är att bereda stämmans beslut i val- och arvodesfrågor. Enligt instruktion

antagen vid bolagsstämma i Soltech den 26 maj 2021 ska valberedningen tillsättas genom att ordförande kontaktar de tre röstmässigt starkaste ägarna, vilka äger rätt att utse var sin representant i valberedningen. Inget arvode utgår till valberedningen.

Inför bolagsstämma 2022 består valberedningen av Frederic Telander, Christoffer Caesar och Patrik Pettersson.

## VD OCH ÖVRIGA LEDANDE BEFATTNINGSHAVARE

Moderbolagets verkställande direktör (VD) sköter den löpande förvaltningen enligt styrelsens riktlinjer och anvisningar. VD:s arbete och roll samt arbetsfördelningen mellan styrelsen och VD framgår av en skriftlig VD-instruktion fastställd av styrelsen. Moderbolagets VD är Stefan Ölander. Då VD även är styrelseledamot deltar VD ej i frågor som kan anses jäviga, vilket innefattar bland annat ersättningsfrågor.

## INTERN STYRNING OCH KONTROLL

Styrelsen ansvarar för moderbolagets organisation och förvaltningen av bolagets angelägenheter. Den arbetsordning som upprättats av styrelsen (se ovan) innehåller instruktioner för intern ekonomisk rapportering. Moderbolaget är skyldigt att ha minst en revisor för granskning av moderbolagets och koncernens årsredovisning och bokföring samt styrelsens och den verkställande direktörens förvaltning. Granskningen ska vara så ingående och omfattande som god revisionsbedömning kräver.

I aktiebolagslagen och årsredovisningslagen regleras Styrelsens ansvar för den interna kontrollen. Styrelsen ska bland annat tillse att Soltech har god intern kontroll och formaliserade rutiner som säkerställer att fastlagda principer för finansiell rapportering och intern kontroll efterlevs. Samt att det finns ändamålsenliga system för uppföljning och kontroll av moderbolagets verksamhet och de risker som moderbolaget och dess verksamhet är förknippad med. Den interna kontrollens övergripande syfte är att i rimlig grad säkerställa att Soltechs operativa strategier och mål följs upp och att ägarnas investering

skyddas. Den interna kontrollen ska vidare säkerställa att den externa finansiella rapporteringen med rimlig säkerhet är tillförlitlig och upprättad i överensstämmelse med god redovisningssed, att tillämpliga lagar och förordningar följs samt att krav på noterade bolag efterlevs. I syfte att skapa och vidmakthålla en fungerande kontrollmiljö har styrelsen antagit ett antal policys och styrdokument som reglerar den finansiella rapporteringen. Dessa utgörs huvudsakligen av styrelsens arbetsordning, instruktioner för den verkställande direktören och instruktioner för av styrelsen inrättade utskott. Styrelsen har också antagit en särskild attestordning samt en finanspolicy.

Moderbolaget har valt att inte ha en särskild internrevision men styrelsen utvärderar behovet löpande. Den externa revisorn kan vid behov utöka sin revision genom att specialgranska särskilt betydelsefulla områden. Den uppföljningsstruktur bolaget har bedöms tillräcklig med tanke på Soltechs storlek och komplexitet. VD har ansvar för det dagliga arbetet med att upprätthålla kontrollmiljö, och rapporterar löpande till styrelsen i enlighet med fastlagda instruktioner.

Varje dotterbolag är organiserad som en lokal enhet med egen styrelse och VD med ansvar för styrning av den lokala verksamheten enligt riktlinjer och anvisningar från koncernnivå. Varje lokal enhet har en egen administration som hanterar löpande bokföring och finansiell rapportering. De lokala enheterna rapporterar primärt till moderbolagets VD, COO och CFO. Riskbedömning görs löpande och enligt fastställda riktlinjer med fokus på enskilda projekt. Inom styrelsen ansvarar primärt riskutskottet för att löpande utvärdera moderbolagets risksituation varefter styrelsen gör en årlig genomgång av risksituationen.

# FÖRVALTNINGSBERÄTTELSE

Styrelsen och verkställande direktören för Soltech Energy Sweden AB (publ) med organisationsnummer 556709-9436 avger härmed årsredovisning och koncernredovisning för räkenskapsåret 2021. Föregående års siffror inom parentes, 2021 (2020). Alla belopp i tusental om inte annat anges.

## OMSÄTTNING OCH RESULTAT

Genom flera förvärv och organisk tillväxt har intäkterna i koncernen ökat och uppgår till MSEK 1 239,8 (499,4) MSEK. Av intäkterna beror 288 MSKE på särnoteringen av Advanced Soltech Sweden AB (ASAB) då det vid avyttringen uppstod ett ej kassaflödespåverkande omvärderingsresultat. Exklusive denna effekt uppgick totala intäkter från rörelsen till 951,8 MSEK för 2021. Under 2021 har totalt tio förvärv genomförts varav åtta bolag har tillträtts. Dessa bolag har tillsammans bidragit med 306,7 MSEK i intäkter under 2021. Intäkterna i Kina, från försäljning av el inklusive bidrag, uppgick till 130,9 (146,1) MSEK fram till och med den 29 oktober 2021.

För 2021 uppgick rörelseresultatet (EBIT) i koncernen till 150,7 (42,8) MSEK och för moderbolaget till -38,9 (-23,1) MSEK. EBIT har påverkats av omvärderingsresultatet från särnoteringen av ASAB. Skatt och uppskjuten skatt har påverkat resultatet med -8,5 (-14) MSEK och resultatet efter skatt uppgick för året till 77,6 (-141) MSEK.

## AFFÄRSMODELL OCH VERKSAMHET

Soltechkoncernen har under året arbetat med försäljning av produkter och lösningar inom solenergi samt elförsäljning. Dessutom tjänster inom tak/plåt, elteknik- och fasadbranscherna. Standardlösningarna inom solenergi, de egenutvecklade integrerade solprodukterna samt tjänster inom tak/plåt-, elteknik- och fasad säljs främst i Sverige. Elförsäljningen bedrevs i Kina via ASAB. Tillväxten har varit god inom dessa områden under 2021 trots pågående pandemi. Under hösten har ASAB särnoterats. Från och med 29 oktober 2021 redovisas endast resultatet från ASAB på raden för Resultat från andelar i intressebolag.

Koncernen består av moderbolaget Soltech Energy Sweden AB (publ) (Soltech) som vid årsskiftet 2021 bedrev verksamhet via 18 svenska dotterbolag.

Moderbolaget har sitt säte i Stockholm och Soltechs aktie är listad på Nasdaq First North Growth Market Stockholm sedan den 25 juni 2015 och handlas under kortnamnet SOLT. Vid årsskiftet 2021 hade bolaget ca 70 000 aktieägare.

## VERKSAMHETEN I SVERIGE

Soltech är en helhetsleverantör med marknadsledande kompetens inom integrerad solteknologi och gröna energilösningar. Koncernens övergripande mål är att integrera solen i vardagen och vi verkar för att bidra till den gröna omställningen samtidigt som vi skapar värde för våra aktieägare. Soltechs bolag utvecklar, säljer, installerar och optimerar solenergilösningar samt även ladd-, och smarta lagringslösningar och tjänster inom elteknik, takläggning och fasadrenovering. Genom att ta ansvar för hela värdekedjan, från innovation och utveckling till installation och service, kan alla typer av fastigheter förvandlas till effektiva energiproducenter. Många kunder efterfrågar också storskaliga utanpåliggande solenergilösningar för tak, inte minst inom den kommersiella sektorn, och därför designar Soltech ofta storskaliga lösningar inom koncernens bolag. Vi står inför en stor energirevolution där den kraftigt ökade efterfrågan på el kommer att ställa nya krav. För att möta den ökade efterfrågan hjälper Soltech fastighetsägare att både producera sin egen gröna el och använda den på bästa sätt. Ambitionen är därför att växa inom laddnings- och lagringslösningar samt smarta tekniska kombinationslösningar för att optimera fastigheters energianvändning.

Soltech är medlem i branschföreningen Svensk Solenergi och deltar aktivt i dess arbete med branschens kvalitets- och hållbarhetsfrågor. Detta arbete har intensifierats i takt med att klimatfrågan kommit ännu högre upp på agendan och i spåren av den begynnande energikrisen.

## VERKSAMHETEN I KINA

Affärsmodellen i Kina består i att finansiera, installera, äga och löpande underhålla solenergiinstallationer vilka installeras på kunders tak. Kunden betalar inte för anläggningen, utan förbinder att under långtidsavtal, 20 år eller mer, köpa el som respektive anläggning producerar.

Intäkterna kommer från försäljningen av elektricitet till kunderna i kombination med olika former av bidrag per producerad kWh, vilket ger en förutsägbar och ökande intäktsström. Från och med 29 oktober 2021 bedrivs denna verksamhet utanför koncernen och via intressebolaget Advanced Soltech Sweden AB (publ).

## VÄSENTLIGA HÄNDELSE UNDER ÅRET

### SVERIGE

Under räkenskapsåret har Soltech förvärvat 10 bolag och tillträtt 8. Under året förvärvades 72 % av aktierna i Annelunds Tak AB, 52 % av aktierna i Ljungs Sedum Entreprenad AB, 100 % av aktierna i Provektor Sweden AB, 100 % av aktierna i Rams El AB, 100 % av aktierna i Takbyrå i Alingsås AB, 90,1 % av aktierna i Wettergrens Tak & Plåt AB, 100 % av aktierna i NEAB gruppen AB samt 100 % av aktierna i Essa Glas & Alumunimum AB. Vidare har Soltech Energy förvärvat minoritetsandelarna i Soltech Energy Solutions 1988 AB, Merasol AB samt Miljö & Energi Ansvar AB. Under räkenskapsåret förvärvades 70 % av aktierna i Falu Plåtslageri AB och Tak och Bygg i Falun AB som tillträdde den 5 januari 2022.

Hösten 2021 genomfördes en företrädesemission som övertecknades med 166 %. Övertilldelningsemmissionen genomfördes fullt ut och Soltech tillfördes sammanlagt drygt 397 MSEK före emissionskostnader.

### KINA

Den 29 oktober 2021 börsintroducerades Soltechs dotterbolag Advanced Soltech Sweden AB (ASAB) på Nasdaq First North Growth Market. Detta innebar en minskning av Soltech Energys ägarandel efter IPO och konvertering av preferensaktier från 50,73 % till 29,35 %. Vidare innebär detta att Soltech inte längre har det bestämmande inflytandet över ASAB och att från och med den 29 oktober 2021 redovisas inte längre ASAB som ett dotterbolag. ASAB redovisas numera som ett intressebolag enligt kapitalandelsmetoden.

ASAB ingår i koncernresultaträkningen för Soltech under perioden 1 januari 2021 till 29 oktober 2021. Efter detta redovisas resultatet under rubriken Andelar i intressebolag i koncernens resultaträkning.

## FLERÅRSÖVERSIKT (KSEK)

Koncernen	2021	2020	2019	2018	2017
Nettoomsättning	912 697	434 140	264 034	53 731	47 465
Rörelseresultat (EBIT)	150 715	42 813	24 846	5 244	-17 415
Periodens resultat	77 591	-140 976	-45 788	-15 453	-21 512
Soliditet (%)	63	31	24	33	44
Eget kapital	938 516	539 132	333 735	235 739	148 937
Resultat per aktie	0,86	-1,31	-0,73	-0,36	-0,72

Moderbolaget	2021	2020	2019	2018	2017
Nettoomsättning	15 791	7 852	16 968	11 301	4 608
Rörelseresultat (EBIT)	-38 917	-23 106	-18 567	-16 499	-15 872
Periodens resultat	-133 794	-25 330	-13 025	-16 265	-19 282
Soliditet (%)	80	86	89	97	85
Eget kapital	815 981	404 621	242 362	141 786	157 051



## COVID-19

Covid-19 har påverkat den svenska verksamheten under året. Främst i form av uppskjutna projekt drivet av uppskjutna kundmöten och längre beslutsled hos kunder vilket haft en negativ påverkan på omsättningen. Verksamheten har påverkats av ett högre sjukskrivningstal samt längre leveranstider under framförallt senare delen av året.

Vad gällde koncernens verksamhet i Kina var påverkan av Covid-19 större, främst i form av effekter på elpriset.

## VALUTAEFFEKTER

Årets resultat efter finansiella poster, valutaeffekter och skatt uppgick till 77,6 (-141) MSEK. Valutaeffekter av orealiserade kursdifferenser, främst från den kinesiska verksamheten, har påverkat resultatet med 50,9 (-42,8) MSEK.

Dessa orealiserade valutakurseffekter är en följd av att den kinesiska verksamheten har majoriteten av tillgångarna (solenergianläggningarna) redovisade i CNY, två tredjedelar av skulderna i SEK och resterande del i EUR. Valutakurseffekten är orealiserad och har ingen påverkan på kassaflödet för koncernen.

## REGULATORISKA FÖRÄNDRINGAR

I regeringens budgetproposition aviserades två viktiga förändringar för den svenska solenergimarknaden. Båda förändringarna är sedan dess beslutade av riksdagen. Ett nytt avdrag för privatpersoners installation av grön energi, som omfattar både solceller och laddningsmöjligheter, trädde i kraft 1 januari 2021. Den 1 juli höjdes även kW-gränsen för skattskyldighet vid egenproducerad solenergi, från 255 kW installerad effekt till 500 kW, vilket förbättrar villkoren för kommersiella fastigheter.

Från och med den 1 januari 2022, har regeringen beslutat att utvidga undantagen i ellagen för nätkoncession. Till följd av detta ska det bli lättare att dela el mellan byggnader i lokala nät. Detta innebär att man kan dela el mellan byggnader på egen fastighet eller andra närliggande. Mikroproducenter tillåts göra gemensamma solcellslösningar/investeringar där de kan dela elnät och har därmed möjlighet att optimera användandet och dela på investeringen.

## INVESTERINGAR

Förvärvsresan fortsatte under 2021, Soltech har förvärvat 10 bolag och tillträtt 8.

## KASSAFLÖDE OCH FINANSIELL STÄLLNING

Koncernens disponibla likvida medel uppgick per den 31 december 2021 till 336,1 (222,5) MSEK. Räntebärande skulder uppgick till 133,7 (970) MSEK. Minskningen består i att obligationslån upptagna i dotterbolaget Advanced Soltech Sweden AB (publ) per årsskiftet ej ingår i koncernen.

För helåret 2021 uppgick kassaflödet till 115,2 (120,6) MSEK. Kassaflödet har påverkats dels av inkomna likvider från nyemissioner, investeringar i solenergianläggningar samt investeringar och förvärv av dotterbolag.

## PERSONAL

Kostnader för personal har uppgått till 300,8 (95,5) MSEK. Ökningen av personalkostnader är hänförlig till förvärv av dotterbolag.

## MODERBOLAGET

Soltech Energy Sweden AB (publ) är moderbolag i Soltechkoncernen. Moderbolaget är ett renodlat ägarbolag med fokus på förvärv, förvaltning och utveckling av koncernens olika rörelsebolag.

Moderbolagets nettoomsättning uppgick till 16,1 (7,9) MSEK och periodens resultat till -133,8 (-25,3) MSEK.

## AKTIEN

Antalet aktieägare i bolaget uppgick per balansdagen till omkring 70 000. Aktien handlas på Nasdaq First North Growth Market Stockholm under kortnamnet SOLT, ISIN kod SE0005392537.

## VÄSENTLIGA HÄNDELSER EFTER ÅRETS SLUT

Soltech har efter räkenskapsåret tillträtt 70 % av aktierna i Falu Plåtslageri AB och Tak och Bygg i Falun AB. Bolagen förvärvades under 2021 med tillträde den 5 januari 2022.

Effekterna av kriget i Ukraina är svårt att bedöma i dagsläget. På kort sikt ser vi en ökad efterfrågan på grön energi men också ökade leveransproblem och prisökningar inom logistik och lagerflöden.

Expansion utanför Sverige. Soltech har förvärvat 53,3 % av aktierna i det nederländska solenergibolaget 365 Energie Holding B.V. (365zon) med säte i Eindhoven, Nederländerna.

## FÖRVÄNTAD FRAMTIDA UTVECKLING

Solenergimarknaden i Sverige växer kraftigt och allt fler företag, fastighetsägare, offentlig sektor och privatpersoner investerar i solenergi. Soltech är en helhetsleverantör för alla typer av solenergianslagningar, tekniska energilösningar och är också starka på byggnadsintegrerade lösningar för tak och fasad. En byggnadsintegrerad lösning ersätter och kompletterar befintliga byggnadsmaterial. Soltech är välkända med egenutvecklade och estetiskt tilltalande produkter i flera uppmärksammade projekt och lösningar i en expansiv bransch som solenergi sker det hela tiden förändringar när marknaden växer så som förvärv, fusioner och konkurser. Samtidigt hårdnar också konkurrensen om nyckelkompetens. Soltech är aktiva på marknaden och har möjlighet att agera snabbt för att ta vara på den kompetens och de affärsmöjligheter som uppstår, delvis genom att utnyttja vår ekonomiska styrka och våra korta beslutsvägar. Framtidsutsikterna för expansion bedöms fortsatt som mycket goda.

## RISKER OCH OSÄKERHETSFAKTORER

Nedan redogörs för riskfaktorer som bedöms kunna ha väsentlig påverkan på Soltech-koncernens ("Bolaget") framtidsutsikter.

### COVID-19

Pandemin har fått stora konsekvenser globalt och omfattande åtgärder för att förhindra smittspridning har införts i ett antal länder. Det är svårt att förutse hur länge störningarna kommer att pågå och vilka effekterna blir på världsekonomin på lång sikt.

### KRIGET I UKRAINA

Kriget i Ukraina har haft stor påverkan på världsekonomin i stort och en kraftig konjunkturnedgång kan få en negativ inverkan på efterfrågan på Soltechs produkter och tjänster. Soltech kräver unik kompetens för att driva projekten i sin verksamhet och är precis som många andra bolag också beroende av fungerande leverantörskedjor.

### RISKER I LEVERANSER OCH BRANSCH

För att kunna upprätthålla försäljning och distribution av solpaneler är Bolaget beroende av leveranser från sina leverantörer. Covid-19 samt kriget i Ukraina, är tydliga och oförutsedda exempel på omvärldsfaktorer som kan komma att påverka leverantörskedjor och leveranser till kund. Tillverkning av solcellspaneler är en högteknologisk, kostsam och relativt långsam process och det finns risk för störningar i produktionen. Från tid till annan har komponenter för tillverkning av solceller varierat i utbud och efterfrågan. Med en större efterfrågan finns risk att komponentpriserna ökar eller att tillgängligheten minskar vilket kan leda till förseningar och i förlängning till minskad försäljning.

### MISSLYCKADE FÖRVÄRV OCH SAMGÅENDEN

Bolagets snabba expansion med många förvärv av mindre företag kan förorsaka störningar till följd av samarbets svårigheter eller brist på samsyn i företagets expansion. Oförutsedda händelser kan kräva resurser som anstränger eller avleder resurser från andra, planerade insatser. Skilda företagskulturer, ledarskap och organisationer kan leda till problem med integration av samarbeten. Det finns risk att nuvarande dotterbolag eller kommande förvärv och samarbeten inte genererar de marginaler eller det kassaflöde som förväntas liksom att de fördelar som förvärven väntas få, inklusive tillväxt eller förväntade synergier, inte uppnås.

### GLOBALA EKONOMISKA FÖRHÅLLANDEN

Förhållanden i den globala ekonomin påverkar sannolikt Bolagets försäljning av produkter. Bolagets verksamhet följer i viss utsträckning svängningar i konjunkturen som gäller i bygg- och anläggningsbranschen. Denna är omvittnat känslig för konjunktursvackor och vid konjunkturnedgångar drabbas alltid entreprenadbranschen av märkbara nedgångar i både efterfrågan och lönsamhet. Det finns således risk att Bolagets förmåga att generera intäkter påverkas av en global konjunkturnedgång eller recession.

### BEROENDE AV NYCKELPERSONER

Bolaget är relativt litet och beroende av nyckelpersonal och nyckelanställda. Om Bolaget förlorar dessa personer eller får svårt att attrahera lika kvalificerade medar-

betare kan detta inverka på Bolagets verksamhet och förmåga att verkställa aktuella och framtida strategier. Det är avgörande för Bolagets framgång att fortsätta kunna attrahera och behålla kvalificerad personal. Detta är i sin tur avhängigt faktorer som Bolagets verksamhetsutveckling, förmåga att skapa stimulerande arbetsuppgifter, arbetsbelastning, incitamentsprogram och konkurrensen om erfarna medarbetare. Om en eller flera personer skulle lämna eller på annat sätt avsluta sin relation med Bolaget eller om någon av dessa nyckelpersoner väsentligt ändrar eller reducerar sina roller inom Bolaget, finns en risk att Bolaget inte i god tid kan hitta kvalificerade ersättare eller tjänster som kan bidra på motsvarande sätt till Bolagets verksamhet. Detta kan komma att försena och/eller försvåra den fortsatta utvecklingen av Bolaget.

## RISKER RELATERADE TILL FINANSIELL SITUATION

### FÖRÄNDRADE VALUTAKURSER OCH MARKNADSRÄNTOR

Oro på valutamarknaden innebär valutarisker då Bolaget verkar på en internationell marknad och även köper komponenter i andra valutor än svenska kronor. En försvagning av den svenska kronan jämfört med dels euro men framförallt med den kinesiska valutan, RMB (yuan), skulle innebära ökade kostnader för anskaffning av dessa komponenter och påverka Bolagets resultat och finansiella ställning.

Ökande marknadsräntor kan påverka kundernas inköpsvilja och inköpskalkyler. Soltechs produkter är i vissa delar kapitalkrävande och skrivs av över många år. Ökade räntor kan därmed innebära att kalkylerna för kundernas återbetalningstid försämras, vilket i sin tur leder till minskad försäljning. Motsvarande risker finns även inom tak-, plåt-, fasad- och elteknikbranscherna.

### AVTALSENLIGA KÖPESKILLINGAR

Soltechs förvärvsstrategi innebär att det förekommer att en större del av köpeskillingen utbetalas senare och är relaterat till uppfyllandet av olika mål i det förvärvade bolaget. Styrelsen gör löpande bedömningar hur stort utfallet av dessa betalningar bedöms bli och förändringar kan komma att redovisas över både resultat- och balansräkning. Det kan dock visa sig att dessa beräkningar är i underkant vilket då leder till större utbetalningar än förväntat vilket då påverkar bolagets likviditet.

## FÖRSLAG TILL VINSTDISPOSITION

### Belopp i SEK

Till årsstämman förfogande står följande:

Balanserat resultat	-148 208 696
Överkursfond	1 093 254 882
Årets resultat	-133 793 975
	811 252 212
Styrelsen föreslår att	
I ny räkning överförs	811 252 212

## KONCERNENS UTVECKLING AV EGET KAPITAL 2021

Belopp KSEK	Aktie- kapital	Övrigt tillskjutet eget kapital	Omräk- nings- reserv	Balanserade vinstmedel inkl. årets resultat	Summa	Innehav utan be- stämmande inflytande	Summa eget kapital
Vid årets början 2021-01-01*	3 476	339 171	-19 716	-80 396	242 535	296 597	539 132
Årets resultat				81 709	81 709	-4 119	77 590
Transaktioner med minoriteten		1 015			1 015	-30 602	-29 587
Utdelning					-	-1 636	-1 636
Övriga förändringar		-113			-113		-113
Omräkningsdifferenser			8 853		8 853		8 853
Sämnotering Advanced Soltech		9 976	19 716		29 692	-296 376	-266 684
Nyemission	1 253	545 882	-	-	547 135	71 021	618 156
Emissionskostnader		-8 061			-8 061		-8 061
Pågående nyemission		866			866		866
<b>Vid periodens slut 2021-12-31</b>	<b>4 729</b>	<b>888 736</b>	<b>8 853</b>	<b>1 313</b>	<b>903 631</b>	<b>34 885</b>	<b>938 516</b>

\*Justerat avseende allokering av minoritetens andel av eget kapital i samband med emissioner i ASAB 2020.

## 2020

Belopp KSEK	Aktie- kapital	Övrigt tillskjutet eget kapital	Omräk- nings- reserv	Balanserade vinstmedel inkl. årets resultat	Summa	Innehav utan be- stämmande inflytande	Summa eget kapital
Vid årets början 2020-01-01	2 730	196 008	-7 241	10 046	201 543	132 192	333 735
Årets resultat				-90 442	-90 442	-50 534	-140 976
Korrigerig tidigare år		178	-36		142	58	200
Omräkningsdifferenser		-8 574	-12 439		-21 013		-21 013
Nyemission	746	346 955			347 701		347 701
Emissionskostnader		-13 840			-13 840		-13 840
Transaktioner med minoriteten*		-181 556			-181 556	181 556	-
Insatt kapital minoritet					-	33 324	33 324
<b>Vid periodens slut 2020-12-31</b>	<b>3 476</b>	<b>339 171</b>	<b>-19 716</b>	<b>-80 396</b>	<b>242 535</b>	<b>296 597</b>	<b>539 132</b>

## KONCERNENS RESULTATRÄKNING

Belopp i KSEK, avrundningsfel kan förekomma	Not	2021	2020
Nettoomsättning	3	912 697	434 140
Förändring av produkter i arbete, färdiga varor och pågående arbeten för annans räkning		0	2 407
Övriga rörelseintäkter	3	327 132	62 836
<b>Summa intäkter</b>		<b>1 239 829</b>	<b>499 383</b>
<b>Rörelsens kostnader</b>			
Råvaror förnödenheter och handelsvaror		-492 156	-241 901
Övriga externa kostnader	4,5	-118 592	-59 907
Personalkostnader	6	-300 835	-95 455
Avskrivningar och nedskrivningar av materiella och immateriella anläggningstillgångar	7	-166 862	-59 113
Resultat från andelar i intresseföretag	8	1 785	
Övriga rörelsekostnader		-12 454	-194
<b>Rörelseresultat</b>		<b>150 715</b>	<b>42 813</b>
<b>Resultat från finansiella investeringar</b>			
Ränteintäkter och liknande resultatposter	10	52 500	2 015
Räntekostnader och liknande resultatposter	11	-117 166	-171 755
<b>Resultat efter finansiella poster</b>		<b>86 049</b>	<b>-126 928</b>
Skatt på årets resultat	13	-8 459	-14 048
<b>Periodens resultat</b>		<b>77 590</b>	<b>-140 976</b>
<i>Hänförligt till moderbolagets ägare</i>		81 710	-90 954
<i>Minoritetsintresse</i>		-4 119	-50 023

## KONCERNENS BALANSRÄKNING

Belopp i KSEK	Not	2021-12-31	2020-12-31
<b>Tillgångar</b>	<b>1, 2</b>		
<b>Anläggningstillgångar</b>			
<b>Immateriella anläggningstillgångar</b>			
Patent, Balanserade utgifter för utvecklingsarbeten	14	933	0
Goodwill	15	377 185	204 303
Övriga immateriella tillgångar	16	0	42 641
<i>Summa immateriella anläggningstillgångar</i>		<i>378 118</i>	<i>246 944</i>
<b>Materiella anläggningstillgångar</b>			
Byggnader och mark	17	32 196	0
Inventarier, verktyg och installationer	18	50 250	7 513
Solenergianläggningar	19	0	918 209
Pågående nyanläggningar och förskott avseende materiella anläggningstillgångar	20	0	59 963
<i>Summa materiella anläggningstillgångar</i>		<i>82 446</i>	<i>985 685</i>
<b>Finansiella anläggningstillgångar</b>			
Andelar i intressebolag	22	317 735	0
Andra långfristiga värdepappersinnehav	23	100	106
Uppskjuten skattefordran	24	0	7 858
Andra långfristiga fordringar	25	11 900	89 727
<i>Summa finansiella anläggningstillgångar</i>		<i>329 735</i>	<i>97 690</i>
<b>Summa anläggningstillgångar</b>		<b>790 299</b>	<b>1 330 319</b>
<b>Omsättningstillgångar</b>			
<b>Varulager m.m.</b>			
Råvaror och förnödenheter		0	19 880
Färdiga varor och handelsvaror		95 011	8 603
Förskott till leverantörer		7 618	1
<i>Summa varulager</i>		<i>102 629</i>	<i>28 484</i>
<b>Kortfristiga fordringar</b>			
Kundfordringar		143 667	94 532
Fordringar hos intressebolag		26 079	0
Upparbetade, ej fakturerade intäkter	26	56 941	17 734
Skattefordran		2 379	153
Övriga fordringar		8 729	22 161
Förutbetalda kostnader och upplupna intäkter	27	18 452	29 974
<i>Summa kortfristiga fordringar</i>		<i>256 247</i>	<i>164 554</i>
<b>Kassa och bank</b>			
Kassa och bank	28	336 127	222 488
<i>Summa kassa och bank</i>		<i>336 127</i>	<i>222 488</i>
<b>Summa omsättningstillgångar</b>		<b>695 003</b>	<b>415 526</b>
<b>Summa tillgångar</b>		<b>1 485 302</b>	<b>1 745 845</b>

## KONCERNENS BALANSRÄKNING FORTSÄTTNING

	1, 2	2021-12-31	2020-12-31
<b>Eget kapital och skulder</b>	<b>1, 2</b>		
<b>Eget kapital</b>	<b>29, 30</b>		
Aktiekapital		4 729	3 476
Övrigt tillskjutet eget kapital		888 736	520 727
Annat eget kapital inklusive periodens resultat		45 051	14 928
Eget kapital hänförligt till:			
Moderbolagets ägare:		903 551	424 091
Minoritetsintresse:		34 965	115 041
<i>Summa eget kapital</i>		<i>938 516</i>	<i>539 131</i>
<b>Avsättningar</b>			
Uppskjuten skatteskuld	24	9 924	10 745
Övriga avsättningar	31	143 968	61 523
<b>Summa avsättningar</b>		<b>153 892</b>	<b>72 268</b>
<b>Långfristiga skulder</b>	<b>32</b>		
Obligationslån		0	882 699
Skulder till kreditinstitut		44 610	1 251
Övriga skulder		26 197	45 476
<b>Summa långfristiga skulder</b>		<b>70 807</b>	<b>929 426</b>
<b>Kortfristiga skulder</b>			
Förskott från kunder		112	0
Checkräkningskredit	33	16 215	989
Förutbetalad ej upparbetad intäkt	34	32 051	17 639
Leverantörsskulder		82 430	82 154
Kortfristiga skulder till kreditinstitut		22 359	1 381
Aktuella skatteskulder		7 102	14 410
Övriga skulder	35	94 218	37 469
Upplupna kostnader och förutbetalda intäkter	36	67 600	50 977
<b>Summa kortfristiga skulder</b>		<b>322 087</b>	<b>205 019</b>
<b>Summa eget kapital och skulder</b>		<b>1 485 302</b>	<b>1 745 845</b>

## KONCERNENS KASSAFLÖDESANALYS

Belopp i KSEK	Not	2021	2020
<b>Löpande verksamhet</b>			
Rörelseresultat		150 715	42 813
Ej kassaflödespåverkande poster	35	-115 167	60 140
Erhållen ränta		1 462	2 015
Erlagd ränta		-110 824	-106 674
Betald inkomstskatt		-9583	458
<i>Kassaflöde från den löpande verksamheten före förändring av rörelsekapital</i>		-83 397	-1 248
<b>Kassaflöde från förändringar i rörelsekapital</b>			
Ökning/minskning varulager m.m.		-56 852	24 897
Ökning/minskning av rörelsefordringar		-123 164	-18 458
		158 185	-13 856
<b>Kassaflöde från löpande verksamhet</b>		<b>-105 228</b>	-8 665
<b>Investeringsverksamheten</b>			
Imm. anl. tillgångar		-778	-1442
Materiella anläggningstillgångar		-176 346	-175 500
Förvärvade dotterbolag		-48 910	-30 970
Avyttrade dotterbolag		-29 686	0
Förvärvade intressebolag		-11 041	0
Finansiella tillgångar		6 977	0
<b>Kassaflöde från investeringsverksamheten</b>		<b>-259 784</b>	-207 912
<b>Finansieringsverksamheten</b>			
Nyemission		467 252	324 246
Emissionskostnader		-8 061	-13 840
Upptagna lån		64 456	69 638
Återbetalda lån		-43 360	-42 828
Utdelning		-1 636	0
<b>Kassaflöde från finansieringsverksamheten</b>		<b>478 651</b>	337 216
<b>Periodens kassaflöde</b>		<b>113 639</b>	120 639
<b>Ökning/Minskning av likvida medel</b>			
Likvida medel vid periodens början		222 488	101 849
<b>Likvida medel vid periodens slut</b>	28	<b>336 127</b>	222 488

## MODERBOLAGETS UTVECKLING AV EGET KAPITAL 2021

Belopp KSEK	Aktiekapital	Balanserat resultat	Överkurs-fond	Årets resultat	Totalt Eget kapital
<b>Vid årets början 2021-01-01</b>	<b>3 476</b>	<b>-122 878</b>	<b>549 353</b>	<b>-25 330</b>	<b>404 621</b>
Resultatdisposition		-25 330		25 330	-
Nyemission	1 253		545 882		547 135
Emissionskostnader			-2 846		-2 846
Pågående Nyemission			866		866
Resultatdisposition				-133 794	-133 794
<b>Vid periodens utgång 2021-12-31</b>	<b>4 729</b>	<b>-148 208</b>	<b>1 093 255</b>	<b>-133 794</b>	<b>815 982</b>

## 2020

Belopp KSEK	Aktiekapital	Balanserat resultat	Överkurs-fond	Årets resultat	Totalt Eget kapital
<b>Vid årets början 2020-01-01</b>	<b>2 730</b>	<b>-109 856</b>	<b>362 510</b>	<b>-13 022</b>	<b>242 362</b>
Periodens resultat		-13 022		13 022	0
Nyemission	746		189 080		189 826
Emissionskostnader			-2 237		-2 237
Resultatdisposition				-25 330	-25 330
<b>Vid periodens utgång 2020-12-31</b>	<b>3 476</b>	<b>-122 878</b>	<b>549 353</b>	<b>-25 330</b>	<b>404 620</b>

## MODERBOLAGETS RESULTATRÄKNINGAR

Belopp i KSEK	Not	2021	2020
Nettoomsättning	3	15 799	7 852
Övriga rörelseintäkter	3	307	-
<b>Summa intäkter</b>		<b>16 106</b>	<b>7 852</b>
<b>Rörelsens kostnader</b>			
Råvaror förnödenheter och handelsvaror		-895	-1 697
Övriga externa kostnader	4, 5	-34 309	-19 197
Personalkostnader	6	-19 807	-10 061
Avskrivningar	7	-12	-3
Övriga rörelsekostnader		0	0
<b>Rörelseresultat</b>		<b>-38 917</b>	<b>-23 106</b>
<b>Resultat från finansiella investeringar</b>			
Resultat från andelar i dotterföretag	8	-58 585	-5 700
Ränteintäkter och liknande resultatposter	8	2 383	12 333
Räntekostnader och liknande resultatposter	10	-6 288	-1 693
<b>Resultat efter finansiella poster</b>		<b>-101 407</b>	<b>-18 166</b>
<b>Bokslutsdispositioner</b>			
Erhållet koncernbidrag	12	-32 387	-7 164
Skatt på årets resultat	13	0	0
<b>Periodens resultat</b>		<b>-133 794</b>	<b>-25 330</b>

## MODERBOLAGETS BALANSRÄKNINGAR

Belopp i KSEK	Not	2021-12-31	2020-12-31
<b>Tillgångar</b>	<b>1, 2</b>		
<b>Immateriella anläggningstillgångar</b>			
Balanserade utgifter för utvecklingsarbeten	14	0	0
<i>Summa immateriella anläggningstillgångar</i>		<i>0</i>	<i>0</i>
<b>Materiella anläggningstillgångar</b>			
Maskiner och inventarier	18	21	33
<i>Summa materiella anläggningstillgångar</i>		<i>21</i>	<i>33</i>
<b>Finansiella anläggningstillgångar</b>			
Andelar i koncernföretag	21	502 905	311 649
Andelar i intressebolag	22	123 125	0
Fordringar hos koncernföretag		45 092	41 728
Andra långfristiga fordringar	22	11 500	459
<i>Summa finansiella anläggningstillgångar</i>		<i>682 622</i>	<i>353 836</i>
<b>Summa anläggningstillgångar</b>		<b>682 643</b>	<b>353 869</b>
<b>Omsättningstillgångar</b>			
<b>Kortfristiga fordringar</b>			
Kundfordringar		448	521
Fordringar hos koncernföretag		16 971	3 572
Fordringar intressebolag		26 079	0
Övriga fordringar		396	1 493
Förutbetalda kostnader och upplupna intäkter	24	3 980	1 048
<i>Summa kortfristiga fordringar</i>		<i>47 874</i>	<i>6 634</i>
<b>Kassa och bank</b>			
Kassa och bank	28	288 369	112 648
<i>Summa kassa och bank</i>		<i>288 369</i>	<i>112 648</i>
<b>Summa omsättningstillgångar</b>		<b>336 243</b>	<b>119 282</b>
<b>Summa tillgångar</b>		<b>1 018 886</b>	<b>473 151</b>

## MODERBOLAGETS BALANSRÄKNINGAR FORTSÄTTNING

Belopp i KSEK	Not	2021-12-31	2020-12-31
<b>Eget kapital och skulder</b>	<b>1, 2</b>		
Bundet eget kapital			
Aktiekapital	29, 30	4 729	3 476
Summa bundet eget kapital, moderbolaget		4 729	3 476
Fritt eget kapital			
Balaserat resultat		-148 208	-122 878
Överkursfond		1 093 255	549 353
Periodens resultat		-133 794	-25 330
<b>Summa fritt eget kapital</b>		<b>811 253</b>	<b>401 145</b>
<b>Summa eget kapital</b>		<b>815 982</b>	<b>404 621</b>
<b>Avsättningar</b>			
Övriga avsättningar	31	140 206	58 789
<b>Summa avsättningar</b>		<b>140 206</b>	<b>58 789</b>
<b>Långfristiga skulder</b>			
Skulder till koncernbolag		15 051	0
<b>Summa långfristiga skulder</b>		<b>15 051</b>	<b>0</b>
<b>Kortfristiga skulder</b>			
Leverantörsskulder		3 893	830
Skulder till koncernföretag		1 359	3 538
Aktuella skatteskulder		230	72
Övriga skulder	35	36 202	2 557
Upplupna kostnader och förutbetalda intäkter	36	5 963	2 744
<b>Summa kortfristiga skulder</b>		<b>47 647</b>	<b>9 741</b>
<b>Summa eget kapital och skulder</b>		<b>1 018 886</b>	<b>473 151</b>

## MODERBOLAGETS KASSAFLÖDESANALYS

Belopp i KSEK	Not	2021	2020
<b>Löpande verksamhet</b>			
Rörelseresultat		-38 917	-23 106
Ej kassaflödespåverkande poster	35	-458	3
Erhållen ränta och utdelningar		4 116	1 058
Erhållna utdelningar		-24	0
Erlagd ränta			-236
Betald inkomstskatt			0
<b>Kassaflöde från den löpande verksamheten före förändring av rörelsekapital</b>		<b>-35 283</b>	<b>-22 281</b>
<b>Kassaflöde från förändringar i rörelsekapital</b>			
Ökning/minskning varulager m.m.		0	0
Ökning/minskning av rörelsefordringar		-9 955	605
Ökning/minskning rörelseskulder		3 805	-9 740
<b>Kassaflöde från löpande verksamhet</b>		<b>-41 433</b>	<b>-31 416</b>
<b>Investeringsverksamheten</b>			
Immateriella anl. tillgångar		0	
Materiella anl. tillgångar		0	-36
Förvärvade andelar i dotterföretag		-69 419	-43 607
Finansiella tillgångar		-107 804	-16 905
<b>Kassaflöde från investeringsverksamheten</b>		<b>-177 223</b>	<b>-60 548</b>
<b>Finansieringsverksamheten</b>			
Nyemission		397 223	163 539
Emissionskostnader		-2 846	-2 239
Erhållna koncernbidrag		0	0
<b>Kassaflöde från finansieringsverksamheten</b>		<b>394 377</b>	<b>161 300</b>
<b>Periodens kassaflöde</b>		<b>175 721</b>	<b>69 336</b>
<b>Ökning/Minskning av likvida medel</b>			
Likvida medel vid periodens början		112 648	43 312
Likvida medel vid periodens slut	28	288 369	112 648

# NOTER

## NOT 1. REDOVISNINGSG- & VÄRDERINGS-PRINCIPER

### ALLMÄNNA REDOVISNINGSPRINCIPER

Årsredovisning och koncernredovisning har upprättats i enlighet med årsredovisningslagen (1995:1554) och Bokföringsnämndens allmänna råd BFNAR 2012:1 Årsredovisning och koncernredovisning ("K3"). Redovisningsprinciperna är oförändrade jämfört med föregående år.

De finansiella rapporterna anges i tusentals kronor (KSEK) om inget annat anges. Avrundningsfel kan förekomma. Moderbolagets redovisningsvaluta är svenska kronor, som även utgör redovisningsvaluta för koncernen.

Tillgångar delas in i omsättningstillgångar och anläggningstillgångar. En tillgång betraktas som omsättningstillgång om den förväntas bli realiserad inom tolv månader från balansdagen eller inom företagets verksamhetscykel. Med verksamhetscykel avses tiden från produktionsstart till att företaget erhåller betalning för levererade tjänster eller varor. Koncernens verksamhetscykel bedöms understiga ett år. Om en tillgång inte uppfyller kravet för en omsättningstillgång klassificeras den som en anläggningstillgång.

Kvittning av fordringar och skulder har inte gjorts. Skulder delas upp på kortfristiga skulder och långfristiga skulder. Som kortfristiga skulder redovisas skulder som ska betalas inom tolv månader från balansdagen. Allt annat utgör långfristiga skulder.

### KONCERNREDOVISNING

Koncernredovisningen omfattar moderföretaget Soltech Energy Sweden AB och de företag över vilka moderföretaget direkt eller indirekt har bestämmande inflytande. Bestämmande inflytande innebär en rätt att utforma ett annat företags finansiella och operativa strategier i syfte att erhålla ekonomiska fördelar. Vid bedömningen av om ett bestämmande inflytande föreligger, ska hänsyn tas till innehav av finansiella instrument som är potentiellt röstberättigade och som utan dröjsmål kan utnyttjas eller konverteras till röstberättigade eget kapitalinstrument. Hänsyn ska också tas till om företaget genom agent har möjlighet att styra verksamheten. Bestämmande inflytande föreligger i normalfallet då moderföretaget direkt eller indirekt innehar aktier som representerar mer än 50 % av rösterna. Se vidare not 21 information kring dotterföretag som konsolideras i koncernredovisningen. Uppgifter om koncernföretag finns i noten om finansiella anläggningstillgångar.

Ett dotterföretags intäkter och kostnader tas in i koncernredovisningen från och med tidpunkten för förvärvet av det bestämmande inflytandet till och med den tidpunkt då moderföretaget inte längre har ett bestämmande inflytande över dotterföretaget.

Redovisningsprinciperna för dotterföretagen överensstämmer med koncernens redovisningsprinciper. Alla koncerninterna transaktioner, mellanhavanden samt orealiserade vinster och förluster hänförliga till koncerninterna transaktioner har eliminerats vid upprättandet av koncernredovisningen.

Koncernens resultat och komponenter i eget kapital är hänförligt till moderföretagets ägare och minoritetsintresse. Minoritetsintressen redovisas separat inom eget kapital i koncernbalansräkningen och i direkt anslutning till posten Årets resultat i koncernresultaträkningen. Om koncernmässigt eget kapital avseende dotterföretaget är negativt, redovisas minoritetsintresset i dotterföretaget som en fordran på minoriteten, en negativ post inom eget kapital, endast om minoriteten har en bindande förpliktelse att täcka kapitalunderskottet och har förmåga att fullgöra förpliktelsen.

### RÖRELSEFÖRVÄRV

Rörelseförvärv redovisas enligt förvärvsmetoden.

Köpeskillingen för rörelseförvärvet värderas till verkligt värde vid förvärvstidpunkten, vilket beräknas som summan av de verkliga värdena per förvärvstidpunkten för erlagda tillgångar, uppkomna eller övertagna skulder samt emitterade egetkapitalinstrument och utgifter som är direkt hänförliga till rörelseförvärvet. Exempel på utgifter är transaktionskostnader. I köpeskillingen ingår villkorad köpeskillning, förutsatt att det vid förvärvstidpunkten är sannolikt att köpeskillingen kommer att justeras vid en senare tidpunkt och att beloppet kan uppskattas på ett tillförlitligt sätt. Anskaffningsvärdet för den förvärvade enheten justeras på balansdagen och när den slutliga köpeskillingen fastställs, dock ej senare än ett år efter förvärvstidpunkten.

Koncernens bokslut är upprättat enligt förvärvsmetoden. Förvärvstidpunkten är den tidpunkt då bestämmande inflytande erhålls. Identifierbara tillgångar och skulder värderas inledningsvis till verkliga värden vid förvärvstidpunkten. Goodwill utgörs av mellanskillnaden mellan de förvärvade identifierbara nettotillgångarna vid förvärvstillfället och anskaffningsvärdet inklusive värdet av minoritetsintresset och värderas initialt till anskaffningsvärdet. Vid förvärv av färre än samtliga andelar av den förvärvade enheten läggs värdet av minoritetens andel till anskaffningsvärdet. Vid förvärvstidpunkten redovisas goodwill till anskaffningsvärde och efter det första redovisningstillfället värderas den till anskaffningsvärde efter avdrag för avskrivningar och eventuella nedskrivningar. Goodwill skrivs av över den förväntade nyttjandeperioden vilken uppgår till 10 år. Nyttjandeperioden

om 10 år har bedömts med bakgrund i Soltech långsiktiga strategi av förvärv och transformering av traditionella bolag till in i en ny miljö. Branschen för solenergi växer kraftigt men kommer från låga nivåer. Värdering av bolag och kapitalisering av synergier och bolagens fulla potential bedöms ligga inom en 10 års period.

Per varje balansdag gör företaget en bedömning om det finns någon indikation på att värdet av goodwill är lägre än det redovisade värdet. Finns det en sådan indikation beräknar företaget återvinningsvärdet för goodwill och upprättar en nedskrivningsprövning. Övriga immateriella tillgångar avser förvärvade kundkontakt. Dessa immateriella tillgångar skrivs av i enlighet med kvarvarande löptid på underliggande kontrakt.

### UTLÄNDSKA VALUTOR

Fordringar och skulder i utländsk valuta omräknas till svenska kronor till den balansdagens kuralutakurs som råder på balansdagen. Intäkter och kostnader i en utlandsverksamhet omräknas till svenska kronor till en genomsnittskurs som utgör en approximation av kurserna vid respektive transaktionstidpunkt.

Omräkningsdifferenser som uppstår vid valutaomräkning av utlandsverksamheter redovisas i eget kapital. Vinster och förluster på fordringar och skulder av rörelsekaraktär nettoredovisas bland övriga rörelseintäkter alternativt övriga rörelsekostnader. Valutasäkring har inte tillämpats.

### RAPPORTERING FÖR VERKSAMHETS- GRENAR OCH GEOGRAFISKA MARKNADER

Koncernens verksamhetsgrenar utgörs av Solenergiprodukter, Övriga tjänster och varor samt Elförsäljning. Inom övriga tjänster och varor ingår bland annat tjänster och varor inom tak-, el- och fasad.

Koncernens geografiska marknader utgörs av Sverige och Kina.

### INTÄKTER

#### VAROR OCH FÖRSÄLJNING AV SOLENERGI

Försäljning av varor redovisas när väsentliga risker och fördelar övergår från säljare till köpare i enlighet med försäljningsvillkoren. Försäljningen redovisas efter avdrag för moms och rabatter. Intäkter från solenergi beräknas utifrån producerad watt och redovisas efter avdrag för moms och eventuella rabatter.

#### TJÄNSTEUPPDRAG

Intäkter från försäljning av tjänster på löpande räkning redovisas som intäkt i den period som arbetet utförs och material levereras eller förbrukas.

Intäkter från försäljning av tjänster till fast pris redovisas med tillämpning av s.k. succesiv vinstavräkning. Det innebär att intäkter och kostnader redovisas i förhållande till uppdragets färdigställandegrad på balansdagen. Färdigställandegraden fastställs genom

en beräkning av förhållandet mellan nedlagda uppdragsutgifter för utfört arbete på balansdagen och beräknade totala uppdragsutgifter. En befarad förlust på ett tjänsteuppdrag redovisas omedelbart som en kostnad. När utfallet av ett tjänsteuppdrag inte kan beräknas på ett tillförlitligt sätt sker intäktsredovisning endast med belopp som motsvarar uppkomna uppdragsutgifter som sannolikt kommer att ersättas av beställaren. Uppdragsutgifter redovisas som kostnader i den period då de uppkommer.

### BIDRAG OCH SUBSIDIER

ASABs dotterbolag har erhållit bidrag i olika former av subsidier (statliga, regionala och lokala) från produktionen av solenergi. Bidrag har erhållits per producerad watt och redovisas som intäkt när den har erhållits.

### ERSÄTTNINGAR TILL ANSTÄLLDA

#### KORTFRISTIGA ERSÄTTNINGAR

Kortfristiga ersättningar i koncernen utgörs av lön, sociala avgifter, betald semester, betald sjukfrånvaro, sjukvård och bonus. Kortfristiga ersättningar redovisas som en kostnad och en skuld då det finns en legal eller informell förpliktelse att betala ut ersättning. Koncernen har inga aktierelaterade ersättningar.

#### ERSÄTTNINGAR EFTER AVSLUTAD ANSTÄLLNING

I Soltech förekommer individuella, avgiftsbestämda pensionsbetalningar. I avgiftsbestämda planer betalar företaget fastställda avgifter till ett annat företag och har inte någon legal eller informell förpliktelse att betala något ytterligare efter avslutad anställning. Koncernens resultat belastas för kostnader i takt med att de anställdas pensionsberättigade tjänster utförs.

#### ERSÄTTNINGAR VID UPSÄGNING

Ersättningar vid uppsägning utgår då något företag inom koncernen beslutar att avsluta en anställning före den normala tidpunkten för anställningens upphörande eller då en anställd accepterar ett erbjudande om frivillig avgång i utbyte mot sådan ersättning. Om ersättningen inte ger företaget någon framtida ekonomisk fördel redovisas en skuld och en kostnad när företaget har en legal eller informell förpliktelse att lämna sådan ersättning. Ersättningen värderas till den bästa uppskattningen av den ersättning som skulle krävas för att reglera förpliktelsen på balansdagen.

### INKOMSTSKATTER

#### AKTUELL SKATT

Aktuell skatt beräknas på det skattepliktiga resultatet för perioden. Skattepliktigt resultat skiljer sig från det redovisade resultatet i resultaträkningen då det har justerats för ej skattepliktiga intäkter och ej avdragsgilla kostnader samt för intäkter och kostnader som är skattepliktiga eller avdragsgilla i andra perioder. Koncernens aktuella skatteskuld beräknas enligt de skattesatser som gäller per balansdagen.

## UPPSKJUTEN SKATT

Uppskjuten skatt redovisas på temporära skillnader mellan det redovisade värdet på tillgångar och skulder i de finansiella rapporterna och det skattemässiga värdet som används vid beräkning av skattepliktigt resultat. Uppskjuten skatt redovisas enligt den skattemässiga balansräkningsmetoden. Uppskjutna skatteskulder redovisas för i princip alla skattepliktiga temporära skillnader, och uppskjutna skattefordringar redovisas i princip för alla avdragsgilla temporära skillnader i den omfattning det är sannolikt att beloppen kan utnyttjas mot framtida skattepliktiga överskott. Uppskjutna skatteskulder och skattefordringar redovisas inte om den temporära skillnaden är hänförlig till goodwill.

## GOODWILL

Goodwill redovisas till anskaffningsvärde minskat med ackumulerade avskrivningar och nedskrivningar. Goodwill skrivs av linjärt över tio år. Avskrivning av goodwill redovisas i koncernresultaträkningen inom posten Avskrivningar.

## ÖVRIGA IMMATERIELLA ANLÄGGNINGSTILLGÅNGAR

Övriga immateriella anläggningstillgångar redovisas till anskaffningsvärde minskat med ackumulerade avskrivningar och nedskrivningar. Övriga immateriella tillgångar avser förvärvade kundkontrakt. Dessa immateriella tillgångar skrivs av i enlighet med kvarvarande löptid på underliggande kontrakt.

## MATERIELLA ANLÄGGNINGSTILLGÅNGAR

Materiella anläggningstillgångar redovisas till anskaffningsvärdet minskat med ackumulerade avskrivningar och eventuella nedskrivningar. Anskaffningsvärdet består av inköpspriset, utgifter som är direkt hänförliga till förvärvet för att bringa den på plats och i skick att användas samt uppskattade utgifter för nedmontering och bortforsling av tillgången och återställande av plats där den finns. Tillkommande utgifter inkluderas endast i tillgången eller redovisas som en separat tillgång, när det är sannolikt att framtida ekonomiska fördelar som är förknippade med posten kommer att tillfalla koncernen och att anskaffningsvärdet för densamma kan mätas på ett tillförlitligt sätt. Alla övriga kostnader för reparationer och underhåll samt tillkommande utgifter redovisas i resultaträkningen i den period då de uppkommer.

## FÖLJANDE AVSKRIVNINGSTIDER TILLÄMPAS:

### KONCERNEN OCH MODERBOLAGET

Inventarier	5 år
Patentkostnader	5 år
Solenergianläggningar	20-25 år
Byggnader	
Stommar	100 år
Tak och installationer	40 år
Fasader	0 år
Golv, väggar, innertak, fönster	20 år
Ventilation	20 år

## ANDELAR I INTRESSEFÖRETAG

Ett intresseföretag är ett företag där koncernen utövar ett betydande men inte bestämmande inflytande, normalt omfattar det företag där koncernen innehar 20 - 50 % av rösterna. Andelar i intresseföretag redovisas enligt kapitalandelsmetoden.

Vid tillämpning av kapitalandelsmetoden redovisas en investering i ett intresseföretaget inledningsvis till tillgångens anskaffningsvärde. Det redovisade värdet ökas eller minskas därefter för att beakta koncernens andel av intresseföretagets resultat efter förvärvstidpunkten. Erhållna utdelningar från intresseföretaget minskar investeringens redovisade värde. Det redovisade värdet justeras även för att återspegla andra förändringar intresseföretagets eget kapital.

Om koncernens andel i ett intresseföretags förluster uppgår till eller överstiger det redovisade värdet på andelarna i intresseföretaget, minskas det redovisade värdet tills det redovisade värdet är noll. Ytterligare förluster redovisas som avsättning endast till den del ägarföretaget har en legal förpliktelse eller informell förpliktelse att täcka förlusterna eller om ägarföretaget gjort utbetalningar för intresseföretagets räkning. Redovisar intresseföretaget kommande räkenskapsår vinst ska ägarföretaget redovisa sin andel av vinster först när dessa överstiger andelen av de förluster som inte har redovisats av ägarföretaget.

Andel i intresseföretagets resultat efter skatt redovisas som "Resultat från andelar i intresseföretag och joint ventures" i koncernens resultaträkning.

## LEASING

Ett finansiellt leasingavtal är ett avtal enligt vilket de ekonomiska risker och fördelar som förknippas med ägandet av en tillgång i allt väsentligt överförs från

leasegivaren till leasetagaren. Övriga leasingavtal klassificeras som operationella leasingavtal. Leasingavgifter vid operationella leasingavtal kostnadsförs linjärt över leasingperioden, såvida inte ett annat systematiskt sätt bättre återspeglar användarens ekonomiska nytta över tiden.

## KONCERNEN SOM LEASETAGARE

Tillgångar som innehas enligt finansiella och operationella leasingavtal redovisas som anläggnings-tillgångar i koncernens balansräkning till verkligt värde vid leasingperiodens början eller till nuvärdet av minimileasingavgifterna om detta är lägre. Den skuld som leasetagaren har gentemot leasegivaren redovisas i balansräkningen under rubrikerna Övriga långfristiga skulder respektive Övriga kortfristiga skulder. Leasingbetalningarna fördelas mellan ränta och amortering av skulden. Räntan fördelas över leasingperioden så att varje redovisningsperiod belastas med ett belopp som motsvarar en fast räntesats på den under respektive period redovisade skulden. Räntekostnader redovisas direkt i resultaträkningen om de inte är direkt hänförliga till anskaffning av en tillgång som med nödvändighet tar betydande tid i anspråk att färdigställa för avsedd användning eller försäljning, och aktiveringsprincipen tillämpas.

## FINANSIELLA INSTRUMENT

Finansiella instrument redovisas i enlighet med reglerna i K3 kapitel 11, vilket innebär att värdering sker utifrån anskaffningsvärdet.

Finansiella instrument som redovisas i balansräkningen inkluderar kundfordringar och övriga fordringar, leverantörsskulder och låneskulder. Instrumenten redovisas i balansräkningen när Soltech blir part i instrumentets avtalsmässiga villkor.

Finansiella tillgångar tas bort ur balansräkningen när rätten att erhålla kassaflöden från instrumentet har löpt ut eller överförs och koncernen har överfört i stort sett alla risker och förmåner som är förknippade med äganderätten.

Finansiella skulder tas bort från balansräkningen när förpliktelseerna har reglerats eller på annat sätt upphört. Kostnader för upptagande av obligationslån periodiseras över lånets löptid. Lånekostnader avseende lån för uppförande av solenergianläggningar inräknas i anskaffningsvärdet av förvärvade tillgångar.

## NEDSKRIVNINGSPRÖVNING AV FINANSIELLA ANLÄGGNINGSTILLGÅNGAR

Vid varje balansdag bedömer Soltech om det finns någon indikation på nedskrivningsbehov i någon av koncernens tillgångar. Om sådan indikation finns och nedgången bedöms vara bestående, bestäms nedskrivningsbehov efter beräkning av tillgångens återvinningsvärde, som utgörs av det högsta av nyttjandevärdet och verkligt värde. Nedskrivning görs om

återvinningsvärdet understiger det redovisade värdet. Nyttjandevärdet beräknas som nuvärdet av framtida betalningar som företaget förväntas tillgodogöra sig genom att använda tillgången. Eventuell nedskrivning redovisas i resultaträkningsposten Nedskrivning av andelar i koncernföretag. Exempel på indikationer på nedskrivningsbehov är negativa ekonomiska omständigheter eller ogynnsamma förändringar i branschvillkor i företag vars aktier Soltech investerat.

## LÅNEUTGIFTER

Låneutgifter aktiveras och skrivs av i enlighet med löptiden på lånen.

## VARULAGER

Varulager har värderats till det lägsta av anskaffningsvärdet och nettoförsäljningsvärdet på balansdagen.

## KASSAFLÖDEANALYS

Kassaflödesanalysen upprättas enligt indirekt metod. Det redovisade kassaflödet omfattar endast transaktioner som medfört in- eller utbetalningar. Som likvida medel klassificerar företaget, förutom kassamedel, disponibla tillgodohavanden hos banker och andra kreditinstitut.

## AVSÄTTNINGAR

Avsättningar redovisas när koncernen har en befintlig förpliktelse (legal eller informell) som en följd av en inträffad händelse, det är sannolikt att ett utflöde av resurser kommer att krävas för att reglera förpliktelsen och en tillförlitlig uppskattning av beloppet kan göras. En avsättning omprövas varje balansdag och justeras så att den återspeglar den bästa uppskattningen av det belopp som krävs för att reglera den befintliga förpliktelsen på balansdagen, med hänsyn tagen till risker och osäkerheter förknippade med förpliktelsen. När en avsättning beräknas genom att uppskatta de utbetalningar som förväntas krävas för att reglera förpliktelsen, motsvarar det redovisade värdet nuvärdet av dessa utbetalningar.

## MODERFÖRETAGETS REDOVISNINGSOCH VÄRDERINGSPRINCIPER

Moderbolagets och koncernens redovisningsprinciper överensstämmer med undantag för redovisningen av obeskattade reserver, bokslutsdispositioner och leasing.

I moderbolaget redovisas förändringar av opbeskattade reserver som bokslutsdispositioner i resultaträkningen. Samtliga leasingavtal där företaget är leasetagare redovisas som operationell leasing oavsett om avtalen är finansiella eller operationella. Leasingavgiften redovisas som en kostnad linjärt över leasingperioden.



## AKTIER OCH ANDELAR I DOTTERBOLAG

Aktier och andelar i dotterbolag redovisas till anskaffningsvärdet efter avdrag för eventuella nedskrivningar. I anskaffningsvärdet ingår köpeskillingen som erlagts för aktierna samt förvärvskostnader och beräknad, ej fastställd tilläggsköpeskillning.

## OBESKATTADE RESERVER

I moderföretaget redovisas obeskattade reserver inklusive uppskjuten skatteskuld. I koncernredovisningen delas däremot obeskattade reserver upp på uppskjuten skatteskuld och eget kapital.

## EGET KAPITAL

Eget kapital delas in i bundet och fritt kapital, i enlighet med årsredovisningslagens indelning.

## DEFINITIONER AV NYCKELTAL:

### NETTOOMSÄTTNING:

Samtliga intäkter, inklusive förändring av pågående arbeten.

### RÖRELSERESULTAT (EBIT):

Rörelseresultat inklusive avskrivningar på anläggningstillgångar och goodwill.

### SOLIDITET:

Justerat eget kapital i procent av balansomslutningen.

### RESULTAT PER AKTIE:

Koncernens resultat efter skatt dividerat med utestående aktier på balansdagen.

## NOT 2. UPPSKATTNINGAR OCH BEDÖMNINGAR

Uppskattningar och bedömningar utvärderas löpande och baseras på historisk erfarenhet och andra faktorer, inklusive förväntningar på framtida händelser som anses rimliga under rådande förhållanden. De uppskattningar för redovisningsändamål som blir följden av dessa kommer, definitionsmässigt, sällan att motsvara det verkliga resultatet. De uppskattningar och antaganden som innebär en betydande risk för väsentliga justeringar i redovisade värden för tillgångar och skulder under nästkommande år behandlas i huvuddrag nedan.

## INKURANS I VARULAGER

Soltech genomgår, liksom andra företag, fortlöpande förändringar och anpassningar till marknadens förutsättningar. Som ett led i denna anpassning gör styrelsen fortlöpande bedömningar om eventuella nedskrivningsbehov i befintligt varulager på balansdagen. Att fastställa nedskrivningsbehov är en väsentlig och svår bedömningsfråga.

## IMMATERIELLA TILLGÅNGAR

Koncernen redovisar immateriella tillgångar till ett sammanlagt värde om 378,2 (246,9) MSEK. Av dessa utgör 377,2 (204,3) goodwill och 0 (42,8) MSEK immateriella tillgångar. Patent, balanserade utgifter 0,9 (0) MSEK. Goodwill och immateriella tillgångar är hänförligt till de rörelseförvärv som genomförts under 2021 & 2020 och inget ytterligare nedskrivningsbehov bedöms föreligga. Prövning kring om nedskrivningsbehov föreligger görs årligen.

## AVSÄTTNING FÖR GARANTIÄTAGANDEN

Koncernen gör årligen en uppskattning av utestående garantiförpliktelser. Denna är schablonmässigt beräknad med utgångspunkt i tidigare års kostnader, vilket kan innebära avvikelser mot verkliga utfall.

## AVSÄTTNING FÖR TILLÄGGS-KÖPEKILLINGAR

Uppskattning av utestående tilläggsköpeskillningar avseende rörelseförvärv görs vid förvärvstillfället och bedömningen och värderingen uppdateras sedan inom ett år från tillträde då förvärvsanalysen slutligen fastställs.

## UPPSKJUTEN SKATTEFORDRAN

En uppskjuten skattefordran är en tillgång i form av lägre skatt i framtiden på grund av skattemässiga avdrag mot framtida skattemässiga vinster. Den statliga inkomstskatten för svenska juridiska personer är 20,6 %.

Soltech har skattemässiga underskott som, före inkomståret 2021, uppgick till drygt 153 (134) MSEK vilket således motsvarar en uppskjuten skattefordran om 31,5 (27,6) MSEK. Soltech anser det sannolikt att den uppskjutna skattefordran kommer att kunna utnyttjas i takt med att koncernen växer men gör bedömningen att detta inte kommer att ske under nästkommande räkenskapsperiod och har därför valt att tillsvidare avstå från att redovisa denna fordran.

## NOT 3. INTÄKTERNAS FÖRDELNING PÅ VERKSAMHETSGRENNAR OCH GEOGRAFISKA MARKNADER

	KONCERNEN		MODERBOLAGET	
	2021	2020	2021	2020
<i>Nettoomsättningen fördelat på affärsområden</i>				
Solenergiprodukter	280 042	185 415	-	-
Övriga tjänster och varor	533 634	162 324	15 799	7 852
Elförsäljning	99 021	86 401	-	-
<b>Summa intäkter</b>	<b>912 697</b>	<b>434 140</b>	<b>15 799</b>	<b>7 852</b>

	KONCERNEN		MODERBOLAGET	
	2021	2020	2021	2020
<i>Nettoomsättningen fördelat på geografiska marknader</i>				
Sverige	808 262	347 455	15 799	7 852
Kina	99 021	84 177	-	-
Övriga marknader	5 414	2 508	-	-
<b>Summa intäkter</b>	<b>912 697</b>	<b>434 140</b>	<b>15 799</b>	<b>7 852</b>

	KONCERNEN		MODERBOLAGET	
	2021	2020	2021	2020
<i>Övriga rörelseintäkter består av följande</i>				
Statliga bidrag - Kina	32 294	59 560	-	-
Särnotering ASAB	288 015	-	-	-
Övrigt	6 823	3 276	307	-
<b>Summa övriga rörelseintäkter</b>	<b>327 132</b>	<b>62 836</b>	<b>307</b>	<b>0</b>

## NOT 4. ERSÄTTNING TILL REVISORERNA

	KONCERNEN		MODERBOLAGET	
	2021	2020	2021	2020
PwC				
Revisionsuppdrag	2 916	2 227	694	828
Revisionsverksamhet utöver revisionsuppdraget	1 123	349	550	172
Övriga uppdrag	2 560	1 543	120	58
Skatterådgivning	75	7	65	-
<b>Summa PwC</b>	<b>6 674</b>	<b>4 126</b>	<b>1 429</b>	<b>1 058</b>
<b>Övriga revisionsbolag</b>				
Revisionsuppdrag	831	315	-	-
Revisionsverksamhet utöver revisionsuppdraget	104	6	-	-
Övriga uppdrag	125	0	-	-
Skatterådgivning	177	35	-	-
<b>Summa övriga revisionsbolag</b>	<b>1 237</b>	<b>356</b>	<b>0</b>	<b>0</b>
<b>Summa ersättning till revisorerna</b>	<b>7 911</b>	<b>4 482</b>		

## NOT 5. LEASINGAVTAL

I koncernens redovisning utgörs den operationella leasingen i allt väsentligt av hyra för lokaler och leasingavgifter för bilar. Avtalen om hyra för lokaler löper i allmänhet på tre år med möjlighet till förlängning.

	KONCERNEN		MODERBOLAGET	
	2021	2020	2021	2020
<i>Framtida minimileasingavgifter som ska erläggas avseende icke uppsägningsbara leasingavtal:</i>				
Förfaller till betalning inom ett år	18 097	9 899	2 071	1 264
Förfaller till betalning senare än ett men inom 5 år	39 480	25 078	11 357	1 183
Förfaller till betalning senare än 5 år	8 490	36 337	0	0
<b>Summa Leasingavgifter</b>	<b>66 067</b>	<b>71 314</b>	<b>13 428</b>	<b>2 447</b>
Under perioden kostnadsförda leasingavgifter	59 638	6 851	1 309	961

## NOT 6. PERSONAL M.M.

### Ersättning till ledande befattningshavare och styrelse

Styrelsens arvoden beslutas av bolagsstämman. Förslag till ersättning till VD framläggs av styrelsens ordförande till styrelsen som är beslutande organ gällande ersättning och övriga anställningsvillkor för VD. VD Stefan Ölander har under 2021 erhållit ersättning med 2 535 (1 857) KSEK plus en rörlig del om 2 160 (360) KSEK. Den rörliga ersättningen är baserad på verksamhetsmål som skiftar över tiden, allteftersom bolaget utvecklas. Utöver lön och i förekommande fall, rörlig lön, erhåller VD en pensionsinsättning som för 2021 uppgick till 604 (713) KSEK.

	2021		2020	
	MÄN ♂	KVINNOR ♀	MÄN ♂	KVINNOR ♀
<i>Medelantalet anställda</i>				
Moderföretaget	6	5	4	4
Dotterföretag	494	69	170	18
<b>Koncernen totalt</b>	<b>500</b>	<b>74</b>	<b>174</b>	<b>22</b>

	2021		2020	
	MÄN ♂	KVINNOR ♀	MÄN ♂	KVINNOR ♀
<i>Medelantalet anställda per land</i>				
Kina	14	8	2	5
Sverige	486	66	172	17
<b>Koncernen totalt</b>	<b>500</b>	<b>74</b>	<b>174</b>	<b>22</b>

	2021		2020	
	Löner och andra ersättningar	Sociala kostnader (varav pensionskostnader)	Löner och andra ersättningar	Sociala kostnader (varav pensionskostnader)
<i>Löner, andra ersättningar och sociala kostnader</i>				
Moderföretaget	15 069	4 738 (1 502)	6 540	3 165 (1 204)
Dotterföretag	201 086	68 897 (16 505)	61 143	20 667 (4 318)
<b>Koncernen</b>	<b>216 155</b>	<b>73 635</b>	<b>67 683</b>	<b>23 832</b>

	2021		2020	
	MÄN ♂	KVINNOR ♀	MÄN ♂	KVINNOR ♀
<i>Fördelning ledande befattningshavare per balansdagen</i>				
Styrelseledamöter	4	2	3	2
Andra personer i företagets ledning inkl. VD	4	2	3	2

## NOT 6. PERSONAL M.M. FORTSÄTTNING

Ersättningar till styrelse och ledande befattningshavare, moderföretaget och koncernen	2021		2020	
	Styrelsearvode/löner och andra ersättningar	Pensionskostnader	Styrelsearvode/löner och andra ersättningar	Pensionskostnader
Ordförande Anna Kinberg Batra <sup>1</sup>	951	0	650	-
Ledamot Frederic Telander <sup>2</sup>	802	182	1 467	473
Varav rörlig ersättning	189	-	198	-
Ledamot, VD Stefan Ölander	4 695	604	2 217	713
Varav rörlig ersättning	2 160	-	360	-
Ledamot Hellen Wohlin Lidgard	100	0	-	-
Ledamot Mats Holmfeldt	140	0	-	-
Ledamot Jimmie Wiklund	120	0	-	-
Ledamot Göran Starkebo	195	0	175	-
Ledamot Ninna Engberg	75	0	175	-
Övriga koncernledning 5 (4) personer	5 445	500	3 342	452
Övriga anställda	201 283	16 721	59 657	3 884
<b>Totalt</b>	<b>216 155</b>	<b>18 007</b>	<b>67 683</b>	<b>5 522</b>

<sup>1</sup> Ordförande har erhållit 370 000 (150 000) kronor som styrelsearvode och 581 000 (437 500) kronor fakturerat konsultarvode under 2021.

<sup>2</sup> Avser Lön i dotterbolaget Advanced Soltech Sweden AB (publ). Ordförande t.o.m. 2020-05-31, ledamot t.o.m. 2021-05-12.

VD har en uppsägningstid om 6 månader vid uppsägning från VD:s sida och 12 månader vid uppsägning från Bolagets sida. Inget avgångsvederlag utgår.

## NOT 7. AVSKRIVNINGAR & NEDSKRIVNINGAR

Avskrivning per tillgångsslag	KONCERNEN		MODERBOLAGET	
	2021	2020	2021	2020
Immateriella tillgångar	-40 139	-20 811	-	-
Byggnader	-745	-	-	-
Inventarier	-3 779	-2 119	-12	-3
Leasade tillgångar	-6 566	-	-	-
Solenergianläggningar	-38 395	-36 183	-	-
Nedskrivningar	-77 238	-	-	-
<b>Summa avskrivningar</b>	<b>-166 862</b>	<b>-59 113</b>	<b>-12</b>	<b>-3</b>

## NOT 8. RESULTAT FRÅN ANDELAR I INTRESSEFÖRETAG

	KONCERNEN	
	2021	2020
Utdelning	-	-
Realisationsresultat vid försäljning av andelar	-	-
Nedskrivningar	-	-
Andel i intressebolagets resultat	1 785	-
<b>Summa Resultat från andelar i intresseföretag</b>	<b>1 785</b>	<b>-</b>

## NOT 9. RESULTAT FRÅN ANDELAR I KONCERNFÖRETAG

	MODERBOLAGET	
	2021	2020
Utdelning	2 808	-
Realisationsresultat vid försäljning av andelar	-	-
Nedskrivningar	-61 393	-5 700
<b>Summa Resultat från andelar i koncernföretag</b>	<b>-58 585</b>	<b>-5 700</b>

## NOT 10. RÄNTEINTÄKTER OCH LIKANDE RESULTATPOSTER

	KONCERNEN		MODERBOLAGET	
	2021	2020	2021	2020
Ränteintäkter	434	2 015	277	1 059
Ränteintäkter, koncernföretag	-	-	1 318	-
Kursdifferenser	52 006	-	788	11 274
Övrigt	60	-	-	-
<b>Summa ränteintäkter och liknande resultatposter</b>	<b>52 500</b>	<b>2 015</b>	<b>2 383</b>	<b>12 333</b>

## NOT 11. RÄNTEKOSTNADER OCH LIKNANDE RESULTATPOSTER

	KONCERNEN		MODERBOLAGET	
	2021	2020	2021	2020
Räntekostnader	-85 981	-106 368	-19	-237
Ränta leasing	-397	-	-	-
Kursdifferenser	-1 028	-42 821	-324	-1 456
Avskrivningar på aktiverade lånekostnader	-23 798	-22 566	-	-
Övrigt	-5 962	-	-5 945	-
<b>Summa räntekostnader och liknande resultatposter</b>	<b>-117 166</b>	<b>-171 755</b>	<b>-6 288</b>	<b>-1 693</b>

## NOT 12. BOKSLUTSDISPOSITIONER

	MODERBOLAGET	
	2021	2020
Erhållna koncernbidrag	-	-
Lämnade koncernbidrag	-32 387	-7 164
<b>Summa koncernbidrag</b>	<b>-32 387</b>	<b>-7 164</b>

## NOT 13. SKATT PÅ ÅRETS RESULTAT

	KONCERNEN		MODERBOLAGET	
	2021	2020	2021	2020
Aktuell skatt	-1 902	-11 099	0	0
Uppskjuten skatt <sup>1</sup>	-6 557	-2 949	0	0
<b>Summa aktuell skatt</b>	<b>-8 459</b>	<b>-14 048</b>	<b>0</b>	<b>0</b>

<sup>1</sup> Se not 2, Uppskattningar och bedömningar

## NOT 13. SKATT PÅ ÅRETS RESULTAT FORTSÄTTNING

	KONCERNEN		MODERBOLAGET	
	2021	2020	2021	2020
Skatt beräknad enligt gällande skattesats (20,6 %)	29 628	3 682	27 562	5 421
Skatteeffekt av ej avdragsgilla kostnader	-9 977	-17 579	-54	-1 631
Skatteeffekt av ej skattepliktiga intäkter	2 022	193	578	-
Skatt hänförlig till tidigare års resultat	5 477	-518	-	-
Skatteeffekt av schablonränta på periodiseringsfond	-	-9	-	-
Ej redovisad uppskjuten skatt	-48 804	-5 634	-28 086	-3 790
Effekt av ändrade skattesatser	-35	42	-	-
Obeskattade reserver	188	-1 165	-	-
Övrig ej avdragsgilla kostnader	13 042	6 940	-	-
<b>Redovisad skattekostnad</b>	<b>-8 459</b>	<b>-14 048</b>	<b>0</b>	<b>0</b>

## NOT 14. PATENT, VARUMÄRKEN SAMT LIKNANDE RÄTTIGHETER

	KONCERNEN		MODERBOLAGET	
	2021	2020	2021	2020
Ingående ackumulerade anskaffningsvärden	559	559	559	559
Årets anskaffning	778	-	-	-
Omklassificeringar	482	-	-	-
Utgående ackumulerat anskaffningsvärde	1 819	559	559	559
Ingående ackumulerade avskrivningar	-559	-559	-559	-559
Återförda avskrivningar vid utrangering	-	-	-	-
Omklassificeringar	-108	-	-	-
Årets avskrivning	-219	-	-	-
Utgående ackumulerade avskrivningar	-886	-559	-559	-559
<b>Summa Balanserade utgifter för patent</b>	<b>933</b>	<b>0</b>	<b>0</b>	<b>0</b>

## NOT 15. GOODWILL

	KONCERNEN	
	2021	2020
Ingående ackumulerade anskaffningsvärden	232 502	94 532
Årets anskaffning	288 051	137 970
Nedskrivningar	-77 238	-
Utgående ackumulerat anskaffningsvärde	443 315	232 502
Ingående ackumulerade avskrivningar	-28 199	-9 453
Årets avskrivning	-37 931	-18 746
Utgående ackumulerade avskrivningar	-66 130	-28 199
<b>Summa Goodwill</b>	<b>377 185</b>	<b>204 303</b>

## NOT 16. ÖVRIGA IMMATERIELLA TILLGÅNGAR

	KONCERNEN	
	2021	2020
Ingående ackumulerade anskaffningsvärden	47 610	48 241
Förvärvade anskaffningar	-	2 908
Årets anskaffning	-	217
Försäljning/utrangering	-49 840	-
Omklassificeringar	-689	-
Valutaeffekt	2 919	-3 756
Utgående ackumulerat anskaffningsvärde	0	47 610
Ingående ackumulerade avskrivningar	-4 969	-1 452
Förvärvade avskrivningar	-	-1 683
Årets avskrivning	-1 989	-2 065
Försäljning/utrangering	6 901	-
Omklassificeringar	315	-
Valutaeffekt	-258	231
Utgående ackumulerade avskrivningar	0	-4 969
<b>Summa Övriga immateriella anläggningstillgångar</b>	<b>0</b>	<b>42 641</b>

## NOT 17. BYGGNADER & MARK

Marknadsvärde på byggnader och mark bedöms uppgå till totalt 32,6 MSEK. Värde baseras på externa värdeutlåtanden.

	KONCERNEN	
	2021	2020
Ingående anskaffningsvärde	-	-
Förvärvade anskaffningar	37 933	-
Inköp	1 096	-
Försäljningar/utrangeringar	-1 139	-
Omklassificeringar	25	-
Utgående ackumulerade anskaffningsvärden	37 915	-
Ingående avskrivningar enligt plan	-	-
Förvärvade avskrivningar	-4 955	-
Försäljningar/utrangeringar	-	-
Omklassificeringar	-19	-
Årets avskrivningar enligt plan	-745	-
Utgående ackumulerade avskrivningar enligt plan	-5 719	-
<b>Utgående planenligt restvärde</b>	<b>32 196</b>	<b>-</b>

## NOT 18. INVENTARIER, VERKTYG OCH INSTALLATIONER

	KONCERNEN		MODERBOLAGET	
	2021	2020	2021	2020
Ingående ackumulerade anskaffningsvärden	17 651	7 085	36	-
Förvärvade anskaffningar	28 216	6 712	-	-
Årets anskaffning	4 988	1 843	-	36
Leasing	43 862	-	-	-
Försäljningar/utrangeringar	-9 040	-937	-	-
Omklassificeringar	66	3 994	-	-
Valutaeffekt	274	-262	-	-
Justeringar fel tidigare år	-	-784	-	-
Utgående ackumulerat anskaffningsvärde	86 017	17 651	36	36
Ingående ackumulerade avskrivningar	-10 138	-5 961	-3	-
Förvärvade avskrivningar	-21 005	-1 838	-	-
Försäljningar/utrangeringar	6 032	568	-	-
Årets avskrivning	-3 779	-2 119	-12	-3
Årets avskrivning leasing	-6 566	-	-	-
Valutaeffekt	-164	156	-	-
Omklassificeringar	-72	-1728	-	-
Justeringar fel tidigare år	-75	784	-	-
Utgående ackumulerade avskrivningar	-35 767	-10 138	-15	-3
<b>Summa Inventarier, verktyg och installationer</b>	<b>50 250</b>	<b>7 513</b>	<b>21</b>	<b>33</b>

## NOT 19. SOLENERGIANLÄGGNINGAR

	KONCERNEN	
	2021	2020
Solkraftsanläggningar		
Ingående ackumulerade anskaffningsvärden	1 012 966	970 433
Årets anskaffning	155 196	110 818
Förvärvade anskaffningar	-	-
Försäljningar/utrangeringar	-1 298 373	-
Omklassificeringar	62 948	-4 004
Valutaeffekt	67 263	-64 281
Utgående ackumulerat anskaffningsvärde	0	1 012 966
Ingående ackumulerade avskrivningar	-94 757	-66 138
Försäljningar/utrangeringar	139 678	-
Omklassificeringar		1 560
Årets avskrivning	-38 395	-36 184
Valutaeffekt	-6 526	6 005
Utgående ackumulerade avskrivningar	0	-94 757
<b>Summa Inventarier, verktyg, installationer och solkraftsanläggningar</b>	<b>0</b>	<b>918 209</b>

## NOT 20. PÅGÅENDE NYANLÄGGNINGAR OCH FÖRSKOTT AVSEENDE MATERIELLA ANLÄGGNINGSTILLGÅNGAR

	KONCERNEN	
	2021	2020
<i>Pågående nyanläggningar och förskott avseende materiella anläggningstillgångar</i>		
Ingående redovisat värde	59 963	13 321
Investeringar	19 773	63 208
Omklassificeringar	-62 948	-11 301
Försäljningar/utrangeringar	-20 068	-
Valutaeffekt	3 280	-5 265
<b>Summa Pågående nyanläggningar och förskott avseende materiella anläggningstillgångar</b>	<b>0</b>	<b>59 963</b>

## NOT 21. ANDELAR I DOTTERBOLAG

	MODERBOLAGET	
	2021	2020
<i>Andelar i koncernföretag</i>		
Ingående anskaffningsvärden	319 499	182 021
Årets förvärv	218 384	218 158
Årets försäljning	-29 485	-94 380
Aktieägartillskott	27 965	13 700
Utgående ackumulerat anskaffningsvärde	536 363	319 499
Ingående nedskrivningar	-7 850	-2 150
Årets nedskrivningar	-25 608	-5 700
Utgående ackumulerade nedskrivningar	-33 458	-7 850
<b>Summa Andelar i koncernföretag</b>	<b>502 905</b>	<b>311 649</b>

Under året har 100 % av Provektor Sweden AB förvärvats av moderföretaget och inkluderats i koncernredovisningen med belopp avseende tiden efter förvärvstidpunkten, 1 Mars 2021. Provektor Sweden AB är ett elteknikföretag som är verksam i Sverige. Sedan förvärvstidpunkten har Provektor Sweden AB bidragit med 128 563 tkr till koncernens nettoomsättning och med -752 tkr till koncernens resultat netto efter avskrivning på koncernmässiga övervärden.

Under året har 100 % av Raska Ansvarsfulla Montörers Elinstallationer i Angered AB (Rams El) förvärvats av moderföretaget och inkluderats i koncernredovisningen med belopp avseende tiden efter förvärvstidpunkten, 3 maj 2021. Rams El är ett elteknikföretag som är verksam i Sverige. Sedan förvärvstidpunkten har Rams El bidragit med 33 164 tkr till koncernens nettoomsättning och med -246 tkr till koncernens resultat netto efter avskrivning på koncernmässiga övervärden.

Under året har 100 % av Takbyrån i Alingsås AB förvärvats av moderföretaget och inkluderats i koncernredovisningen med belopp avseende tiden efter förvärvstidpunkten, 1 juni 2021. Takbyrån i Alingsås AB är ett takbolag som är verksam i Sverige. Sedan förvärvstidpunkten har Takbyrån i Alingsås AB bidragit med 62 137 tkr till koncernens nettoomsättning och med -38 tkr till koncernens resultat netto efter avskrivning på koncernmässiga övervärden.

Under året har 100 % av ESSA Glas & Aluminium AB (ESSA) förvärvats av moderföretaget och inkluderats i koncernredovisningen med belopp avseende tiden efter förvärvstidpunkten, 30 december 2021. Takbyrån i Alingsås AB är ett fasadbolag som är verksam i Sverige. ESSA har ej konsoliderats i koncernens resultaträkning.



## NOT 21. ANDELAR I DOTTERBOLAG FORTSÄTTNING

Specifikation av andelar i koncernföretag Namn   org. nr.   Säte	2020					
	Antal andelar	Andel röster %	Andel kapital %	Eget kapital	Årets resultat*	Redovisat värde
Galileus AB, 559006-6022   559006-6022   <b>Stockholm</b>	500	100	100	64	-3	50
Advanced Soltech Sweden AB (publ) 559056-8878   <b>Stockholm</b>	219 300	50,82	50,82	202 677	-94 402	112 083
NP Gruppen AB 556101-8499   <b>Stockholm</b>	1 650	60	60	2 183	1 090	19 367
Soltech Sales & Support AB 556251-3985   <b>Halmstad</b>	1 000	100	100	783	-5 876	5 608
SEPSOLT AB 559197-3572   <b>Stockholm</b>	600 000	60	60	42 498	-	57 780
Swede Energy Power Solutions AB <sup>1</sup> 556340-1560   <b>Jönköping</b>	1 112	60	60	12 951	1 338	-
Advanced Soltech Renewable Energy (Hangzhou) Co. Ltd <sup>1</sup> 91330100MA27W37JXD   <b>Hangzhou</b>	400 000 000	50,82	50,82	310 832	-43 223	-
Longrui Solar Energy (Suqian) Co. Ltd <sup>1</sup> 91321300MAIYCBR74G   <b>Hangzhou</b>	240 000 000	50,82	50,82	70 268	-4 148	-
Merasol AB 556903-3797   <b>Göteborg</b>	100 000	60	60	3 282	-2 680	14 205
Soldags i Sverige AB 559062-6569   <b>Stockholm</b>	1 000	100	100	2 611	-2 578	27 129
Takorama AB 556390-8150   <b>Göteborg</b>	1 020	70	70	2 435	2 292	9 820
Fasadsystem i Stenkullen AB 556317-9596   <b>Lerum</b>	2 200	70	70	7 446	6 961	31 676
Miljö & Energiansvar i Sverige AB 556866-8577   <b>Stockholm</b>	556	60%	60	1 865	-273	8 492
Takrekond i Kalmar AB 556801-5449   <b>Kalmar</b>	600	100	100	851	256	3 028
Takrekond i Småland AB 556709-9436   <b>Växjö</b>	1 000	80	80	1 211	746	10 548
Din Takläggare i Värmland - Dalsland AB 556244-2698   <b>Arvika</b>	600	60	60	2 707	1 331	11 863
<b>Summa</b>						<b>311 649</b>

\* Avser årets resultat i respektive juridisk person, ej koncernmässigt resultat.

<sup>1</sup> Indirekt ägda bolag.

Specifikation av andelar i koncernföretag Namn   org. nr.   Säte	2021					
	Antal andelar	Andel röster %	Andel kapital %	Eget kapital	Årets resultat*	Redovisat värde
Galileus AB, 559006-6022   559006-6022   <b>Stockholm</b>	500	100	100	4	-60	50
NP Gruppen AB   556101-8499   <b>Stockholm</b>	1 650	60	60	844	-1 338	19 367
Soltech Sales & Support AB   556251-3985   <b>Halmstad</b>	1 000	100	100	4 258	-1 299	0
SEPSOLT AB   559197-3572   <b>Stockholm</b>	1 000 000	100	100	42 398	-100	98 293
Soltech Energy Solutions 1988 AB   556340-1560   <b>Jönköping</b>	1 112	100	100	17 218	986	-
Soldags i Sverige AB   559062-6569   <b>Stockholm</b>	1 000	100	100	221	-13 190	31 629
Takorama AB   56390-8150   <b>Göteborg</b>	1 020	70	70	3 167	1 878	9 820
Fasadsystem i Stenkullen AB   556317-9596   <b>Lerum</b>	2 200	70	70	3 965	6 081	31 676
Miljö & Energiansvar i Sverige AB   556866-8577   <b>Stockholm</b>	556	100	100	113	-3 852	12 912
Takrekond i Kalmar AB   556801-5449   <b>Kalmar</b>	600	100	100	671	-679	3 527
Takrekond i Småland AB   556709-9436   <b>Växjö</b>	1 000	80	80	2 832	1 622	10 548
Din Takläggare i Värmland - Dalsland AB   556244-2698   <b>Arvika</b>	600	60	60	4 232	2 146	11 863
Annelundstak AB   556660-1299   <b>Ljung</b>	1 000	76	76	978	471	21 112
Ljungs Sedum   556896-3986   <b>Ljung</b>	500	52	52	2 107	640	6 744
Provektor Sweden AB   556214-6810   <b>Skara</b>	5 000	100	100	13 712	2 970	73 212
Afséns fastigheter   556246-3231   <b>Skara</b>	5 000	100	100	6 777	152	0
Elektrikerna Västra Götaland AB   556204-3405   <b>Skara</b>	1 000	100	100	118	0	0
Rams EL AB   556465-3086   <b>Göteborg</b>	100	100	100	3 913	3 720	36 015
Takbyrån i Alingsås AB   556565-1485   <b>Alingsås</b>	3 000	100	100	7 330	2 745	63 695
Wettergrens Tak och Plåtslageri AB   556613-8656   <b>Nyköping</b>	2 703	90,1	90,1	1 806	1 446	14 823
Neab Gruppen AB   556869-7014   <b>Norrköping</b>	915	100	100	1 157	-14 116	932
Gtel Sverige AB   556748-7680   <b>Linköping</b>	1 000	100	100	1 291	1 188	-
Norrköping Elektriska East AB   556356-6487   <b>Norrköping</b>	1 000	100	100	138	-11 250	-
Norrköpings Elektriska i Linköping AB   559121-0975   <b>Linköping</b>	500	100	100	50	-8 451	-
Norrköpings Elektriska i Nyköping AB   559122-2236   <b>Nyköping</b>	500	100	100	2 163	-1 549	-
AB Svensk Elkonstruktion   559046-6032   <b>Norrköping</b>	500	100	100	50	-1 186	-
Norrköpings Elektriska i Skåne AB   559189-9686   <b>Norrköping</b>	500	100	100	-22 130	-18 632	-
Norrköpings Elektriska i Helsingborg AB   559101-8980   <b>Helsingborg</b>	500	100	100	511	-455	-
ESSA Glas & Aluminium AB   556897-3993   <b>Örebro</b>	100	100	100			56 687
<b>Summa</b>						<b>502 905</b>

\* Avser årets resultat i respektive juridisk person, ej koncernmässigt resultat.

## NOT 22. ANDELAR I INTRESSEBOLAG

	KONCERNEN		MODERBOLAGET	
	2021	2020	2021	2020
Ingående anskaffningsvärde	-	-	-	-
Omklassificering	112 083	-	123 125	-
Omvärdering särnotering	195 013	-	-	-
Andel i intressebolagets resultat	1 785	-	-	-
Valutaeffekt	8 854	-	-	-
<b>Summa Andelar i intressebolag</b>	<b>317 735</b>	<b>-</b>	<b>123 125</b>	<b>-</b>

Intresseföretag Namn   org. nr.   Säte	Antal andelar	Andel röster	Andel kapital	Eget kapital	Årets resultat	KONCERN	MODERBOLAG
						Redovisat värde	Redovisat värde
Advanced Soltech Sweden AB (publ) 559056-8878   Stockholm	11 373 941	29,35 %	29,35 %	505 622	-7 372	317 735	123 125
					<b>Summa</b>	<b>317 735</b>	<b>123 125</b>

## NOT 23. ANDRA LÅNGFRISTIGA VÄRDEPAPPERSINNEHAV

	KONCERNEN	
	2021	2020
Ingående anskaffningsvärde	106	106
Förvärvade tillgångar	25	-
Omklassificeringar	-31	-
Utgående ackumulerade anskaffningsvärden	100	106
<b>Summa Andra långfristiga värdepappersinnehav</b>	<b>100</b>	<b>106</b>

## NOT 24. UPPSKJUTEN SKATTEFORDRAM & UPPSKJUTNA SKATTESKULDER

Temporära skillnader föreligger i de fall tillgångars eller skulders redovisade respektive skattemässiga värden är olika. Temporära skillnader avseende följande poster har resulterat i uppskjutna skattefordringar och -skulder. Gällande skattemässigt underskott i moderbolaget hänvisas till not 2.

	KONCERNEN	
	2021	2020
<i>Uppskjutna skattefordringar</i>		
Underskottsavdrag	0	3 624
Osäkra kundfordringar	0	361
Övrigt	0	3 873
<b>Summa Uppskjutna skattefordringar</b>	<b>0</b>	<b>7 858</b>

	KONCERNEN	
	2021	2020
<i>Uppskjutna skatteskulder</i>		
Obeskattade reserver	7 015	2 892
Överavskrivningar	1 225	1 937
Immateriella tillgångar	0	5 916
Övervärde fastighet	1 555	0
Övriga poster	129	0
<b>Summa Uppskjutna skatteskulder</b>	<b>9 924</b>	<b>10 745</b>

## NOT 25. ANDRA LÅNGFRISTIGA FORDRINGAR

	KONCERNEN		MODERBOLAGET	
	2021	2020	2021	2020
Ingående anskaffningsvärde	97 007	95 314	459	459
Justeringar fg år	-5 985	-	-	-
Förvärvade tillgångar	219	-	-	-
Tillkommande fordringar	42 697	36 987	11 041	-
Reglerade fordringar	-24 101	-19 501	-	-
Effekter av särnotering	-104 595	-	-	-
Valutaeffekter	6 594	-	-	-
Omklassificeringar	64	-15 795	-	-
<b>Utgående ackumulerade anskaffningsvärden</b>	<b>11 900</b>	<b>97 005</b>	<b>11 500</b>	<b>459</b>



## NOT 25. ANDRA LÅNGFRISTIGA FORDRINGAR FORTSÄTTNING

	KONCERNEN		MODERBOLAGET	
	2021	2020	2021	2020
Ingående nedskrivningar	-7 279	-4 993	0	0
Justeringar fg år	2 286	-	-	-
Reglerade fordringar	9	-	-	-
Effekter av särnotering	9 709	-	-	-
Valutaeffekter	-126	-	-	-
Årets återförda nedskrivningar	0	-	-	-
Årets nedskrivningar	-4 599	-2 285	-	-
Utgående ackumulerade nedskrivningar	0	-7 278	0	0
<b>Utgående redovisat värde</b>	<b>11 900</b>	<b>89 727</b>	<b>11 500</b>	<b>459</b>

## NOT 26. UPPARBETADE, EJ FAKTURERADE INTÄKTER

	KONCERNEN	
	2021	2020
Upparbetade intäkter	419 085	69 221
Fakturerade belopp	362 144	51 487
<b>Summa Upparbetade, ej fakturerade intäkter</b>	<b>56 941</b>	<b>17 734</b>

## NOT 27. FÖRUTBETALDA KOSTNADER

	KONCERNEN		MODERBOLAGET	
	2021	2020	2021	2020
Förutbetalda hyror	2 943	753	283	280
Upplupna ränteintäkter	2 575	-	2 543	-
Upplupna intäkter	8 051	13	-	-
Statliga bidrag Kina	-	15 669	-	-
Emissionskostnader ASAB	-	5 734	-	-
Övriga poster	4 883	7 805	1 154	768
<b>Summa förutbetalda kostnader och upplupna intäkter</b>	<b>18 452</b>	<b>29 974</b>	<b>3 980</b>	<b>1 048</b>

## NOT 28. LIKVIDA MEDEL

	KONCERNEN		MODERBOLAGET	
	2021	2020	2021	2020
Kassamedel	-	-	-	-
Banktillgodohavanden	336 127	222 488	288 369	112 648
(Varav spärrade medel) <sup>1</sup>	(332)	(540)	(100)	(153)
<b>Summa likvida medel</b>	<b>336 127</b>	<b>222 488</b>	<b>288 369</b>	<b>112 648</b>

<sup>1</sup> Lämnade säkerheter.

## NOT 29. AKTIEN

Aktiekapitalet består av 94 581 000 (69 529 322) stamaktier med kvotvärde SEK 0,05 (0,05) med vardera en röst.

Totalt antal utestående aktier 2021-12-31	94 581 000
Kvotvärde (kronor)	0,05

## NOT 30. FÖRSLAG TILL VINSTDISPOSITION

Belopp i kronor

Till årsstämman förfogande står följande:

Balanserat resultat	-148 208 696
Överkursfond	1 093 254 882
Årets resultat	-133 793 975
<b>811 252 212</b>	

Styrelsen föreslår att

I ny räkning överförs	<b>811 252 212</b>
-----------------------	--------------------

## NOT 31. AVSÄTTNINGAR

	KONCERNEN		MODERBOLAGET	
	2021	2020	2021	2020
<i>Tilläggsköpeskillning</i>				
Vid årets början	58 790	15 300	58 789	15 300
Tillkommande avsättningar	81 417	43 490	81 417	43 489
<b>Vid årets slut</b>	<b>140 207</b>	<b>58 790</b>	<b>140 206</b>	<b>58 789</b>
<i>Garantier</i>				
Vid årets början	2 301	863	0	0
Tillkommande avsättningar	1 285	1 673	-	-
Belopp som tagits i anspråk	-495	-235	-	-
<b>Vid årets slut</b>	<b>3 091</b>	<b>2 301</b>	<b>0</b>	<b>0</b>
<i>Övrigt</i>				
Vid årets början	432	31	0	0
Tillkommande avsättningar	238	401	-	-
Vid årets slut	670	432	0	0
<b>Summa Avsättningar</b>	<b>143 968</b>	<b>61 523</b>	<b>140 206</b>	<b>58 789</b>

## NOT 32. LÅNGFRISTIGA SKULDER

	KONCERNEN	
	2021	2020
Obligationslån	-	941 600
Övriga lån	32 735	1 251
Periodiserade lånekostnader		-58 901
Skuld Leasing	11 711	-
Övriga skulder	26 361	45 475
<b>Summa långfristiga skulder</b>	<b>70 807</b>	<b>929 425</b>
<b>Förfaller inom 2-5 år</b>	<b>70 807</b>	<b>929 425</b>

## NOT 33. CHECKRÄKNINGSKREDIT

Checkräkningskredit uppgår i koncernen till 54,4 (26,8) MSEK, varav utnyttjat 16,2 (1) MSEK. I moderföretaget uppgår checkräkningskredit till 0 (0) MSEK.

## NOT 34. FÖRUTBETALD EJ UPPARBETAD INTÄKT

	KONCERNEN	
	2021	2020
Upparbetade intäkter	232 622	40 325
Fakturerade belopp	264 673	57 964
<b>Summa Upparbetade, ej fakturerade intäkter</b>	<b>32 051</b>	<b>17 639</b>

## NOT 35. ÖVRIGA KORTFRISTIGA SKULDER

	KONCERNEN		MODERBOLAGET	
	2021	2020	2021	2020
Övriga lån	35 254	-	31 367	-
Övriga kortfristiga skulder	58 964	37 469	4 835	2 557
<b>Summa övriga kortfristiga skulder</b>	<b>94 218</b>	<b>37 469</b>	<b>36 202</b>	<b>2 557</b>

## NOT 36. UPPLUPNA KOSTNADER OCH FÖRUTBETALDA INTÄKTER

	KONCERNEN		MODERBOLAGET	
	2021	2020	2021	2020
Löner, semesterlöner och sociala kostnader	48 367	17 316	1 270	1 690
Upplupna räntekostnader	-	24 647	-	-
Upplupna arvoden	4 146	1 262	3 643	400
Förutbetalda intäkter	6 931	521	-	-
Övriga upplupna kostnader	8 156	7 231	1 050	654
<b>Summa upplupna kostnader</b>	<b>67 600</b>	<b>50 977</b>	<b>5 963</b>	<b>2 744</b>

## NOT 37. STÄLLDA SÄKERHETER OCH EVENTUALFÖRPLIKTELSEER

Förändringen förklaras av särnoteringen av Advanced Soltech Energy Sweden AB.

	KONCERNEN		MODERBOLAGET	
	2021	2020	2021	2020
<b>Ställda säkerheter</b>				
För egna avsättningar och skulder				
Pantförskrivna tillgångar	29 523	925 229	-	-
Företagsinteckningar	55 306	31 739	1 050	1 050
Fastighetsinteckningar	5 000	-	-	-
Pantsatta kundfordringar	-	1 439	-	-
Spärrade medel	332	540	100	153
Inventarier med ägarrettsförbehåll	1 448	-	-	-
Aktier i dotterföretag	32 149	228 717	54 087	151 931
<b>Summa ställda säkerheter</b>	<b>122 708</b>	<b>1 187 664</b>	<b>55 237</b>	<b>153 134</b>
<b>Eventualförpliktelser</b>				
Garantiåtaganden PRI	947	1909	-	-
Bankgaranti	7 907	-	-	-
Borgensåtagande	12 186	500	12 186	200
Offentliga bidrag	810	-	-	-
Övriga ansvarsförbindelser	720	213	-	-
<b>Summa eventualförpliktelser</b>	<b>22 570</b>	<b>500</b>	<b>12 186</b>	<b>200</b>

## NOT 38. JUSTERINGSPOSTER KASSAFLÖDE

	KONCERNEN		MODERBOLAGET	
	2021	2020	2021	2020
Avskrivningar	83 059	59 113	4	3
Nedskrivningar	77 238	-	-	-
Omvärdering intressebolag	-288 142	-	-	-
Resultatandel intressebolag	-1 785	-	-	-
Övriga justeringsposter	14 163	1 027	-462	-
<b>Summa justeringsposter kassaflöde</b>	<b>-115 467</b>	<b>60 140</b>	<b>-458</b>	<b>3</b>

## NOT 39. TRANSAKTIONER MED KONCERNBOLAG

	KONCERNEN		MODERBOLAGET	
	2021	2020	2021	2020
Andel försäljning till koncernföretag	8 %	5 %	97 %	59 %
Andel av inköp från koncernföretag	12 %	10 %	91 %	99 %

Transaktioner mellan koncernbolag har skett på marknadsmässiga grunder.

## NOT 40. TRANSAKTIONER MED NÄRSTÅENDE

Under året har verksamheten i Kina köpt solpaneler, hyra & ränta från närstående för 182 (179) MSEK. Transaktionerna har skett till marknadsmässiga villkor. I övrigt har inga väsentliga närstående transaktioner, utöver normala affärstransaktioner, skett i koncernen och i moderbolaget under året.

## NOT 41. HÄNDELSER EFTER BALANSDAGEN

### Väsentliga händelser i dotterbolag

- ESSA Glas & Aluminium AB har vunnit en upphandling om utförande av en fasadentreprenad med byggstart under sommaren 2022. Uppdraget utförs åt Region Stockholm, genom Locum AB, och har ett ordervärde om 92 MSEK.

- Soltech Energy Solutions och Falkenklev Logistik fördjupar sitt samarbete. Utöver den 1,5 hektar stora solpark som Soltech ska bygga, ska båda bolagen tillsammans med Scania även uppföra Sveriges största ladd- och batteripark för lastbilar. Projektet delfinansieras av Naturvårdsverket. Soltechs ordervärde för batteriparken uppgår till 20 MSEK.

- Soltech Energy Solutions ska uppföra Sveriges största solpark kopplad till enbart en industri åt Åbro Bryggeri i Vimmerby. Solparken kommer att täcka en yta om 10 hektar och kommer att bidra till att Åbro Bryggeri blir helt självförsörjande på solel. Parken planeras driftsättas under senare delen av 2022.

### Förvärv:

- Soltech har förvärvat de resterande 30 procenten av aktierna i dotterbolaget Fasadsystem i Stenkullen AB som efter förvärvet är ett helägt dotterbolag.

- Vidare har 40 procent av aktierna i dotterbolaget Din Takläggare i Värmland-Dalsland AB förvärvats och bolaget är nu ett helägt dotterbolag. Samtidigt gjorde koncernen sitt första tilläggsförvärv genom att förvärva 100 procent av solenergi bolaget Solexperterna Värmland AB. Det förvärvade bolaget blir en del av det nu helägda dotterbolaget Din Takläggare.

- Expansion utanför Sverige. Soltech har förvärvat 53,3 procent av aktierna i det nederländska solenergi bolaget 365 Energie Holding B.V. (365zon) med säte i Eindhoven, Nederländerna. Förvärvet av 365zon finansieras helt ur egen kassa och med nyemitterade Soltech aktier. 365zon har sedan 2012 genomfört över 20 000 lyckade installationer och med sin rikstäckande installationskapacitet har bolaget nu ett snitt på ca 6 500 solcellsinstallationer årligen på den nederländska bostadsmarknaden.

Undertecknade styrelseledamöter och verkställande direktör försäkrar härmed att årsredovisningen har upprättats i enlighet med årsredovisningslagen och god redovisningssed, att aktuella redovisningsnormer har tillämpats och att lämnade uppgifter stämmer med faktiska förhållanden.

Stockholm den 21 april 2022

**Anna Kinberg Batra**  
Styrelseordförande

**Stefan Ölander**  
Verkställande direktör

**Hellen Wohlin Lidgard**  
Styrelseledamot

**Mats Holmfeldt**  
Styrelseledamot

**Göran Starkebo**  
Styrelseledamot

**Jimmie Wiklund**  
Styrelseledamot

Vår revisionsberättelse avseende denna årsredovisning har avgivits den 21 april 2022.

Öhrlings PricewaterhouseCoopers AB

**Claes Sjödin**  
Auktoriserad revisor



## Revisionsberättelse

Till bolagsstämman i Soltech Energy Sweden AB (publ), org.nr 556709-9436

## Rapport om årsredovisningen och koncernredovisningen

### Uttalanden

Vi har utfört en revision av årsredovisningen och koncernredovisningen för Soltech Energy Sweden AB (publ) för år 2021. Bolagets årsredovisning och koncernredovisning ingår på sidorna 14 - 52 i detta dokument.

Enligt vår uppfattning har årsredovisningen och koncernredovisningen upprättats i enlighet med årsredovisningslagen och ger en i alla väsentliga avseenden rättvisande bild av moderbolagets och koncernens finansiella ställning per den 31 december 2021 och av dessas finansiella resultat och kassaflöde för året enligt årsredovisningslagen. Förvaltningsberättelsen är förenlig med årsredovisningens och koncernredovisningens övriga delar.

Vi tillstyrker därför att bolagsstämman fastställer resultaträkningen och balansräkningen för moderbolaget och koncernen.

### Grund för uttalanden

Vi har utfört revisionen enligt International Standards on Auditing (ISA) och god revisionssed i Sverige. Vårt ansvar enligt dessa standarder beskrivs närmare i avsnittet Revisorns ansvar. Vi är oberoende i förhållande till moderbolaget och koncernen enligt god revisorssed i Sverige och har i övrigt fullgjort vårt yrkesetiska ansvar enligt dessa krav.

Vi anser att de revisionsbevis vi har inhämtat är tillräckliga och ändamålsenliga som grund för våra uttalanden.

### Annan information än årsredovisningen och koncernredovisningen

Detta dokument innehåller även annan information än årsredovisningen och koncernredovisningen och återfinns på sidorna 1 - 13. Det är styrelsen och verkställande direktören som har ansvaret för denna andra information.

Vårt uttalande avseende årsredovisningen och koncernredovisningen omfattar inte denna information och vi gör inget uttalande med bestyrkande avseende denna andra information.

I samband med vår revision av årsredovisningen och koncernredovisningen är det vårt ansvar att läsa den information som identifieras ovan och överväga om informationen i väsentlig utsträckning är oförenlig med årsredovisningen och koncernredovisningen. Vid denna genomgång beaktar vi även den kunskap vi i övrigt inhämtat under revisionen samt bedömer om informationen i övrigt verkar innehålla väsentliga felaktigheter.

Om vi, baserat på det arbete som har utförts avseende denna information, drar slutsatsen att den andra informationen innehåller en väsentlig felaktighet, är vi skyldiga att rapportera detta. Vi har inget att rapportera i det avseendet.

### Styrelsens och verkställande direktörens ansvar

Det är styrelsen och verkställande direktören som har ansvaret för att årsredovisningen och koncernredovisningen upprättas och att de ger en rättvisande bild enligt årsredovisningslagen. Styrelsen och verkställande direktören ansvarar även för den interna kontroll som de bedömer är nödvändig för att upprätta en årsredovisning och koncernredovisning som inte innehåller några väsentliga felaktigheter, vare sig dessa beror på oegentligheter eller misstag.

Vid upprättandet av årsredovisningen och koncernredovisningen ansvarar styrelsen och verkställande direktören för bedömningen av bolagets och koncernens förmåga att fortsätta verksamheten. De upplyser, när så är tillämpligt, om förhållanden som kan påverka förmågan att fortsätta verksamheten och att använda antagandet om fortsatt drift. Antagandet om fortsatt drift tillämpas dock inte om styrelsen och verkställande direktören avser att likvidera bolaget, upphöra med verksamheten eller inte har något realistiskt alternativ till att göra något av detta.

## Revisorns ansvar

Våra mål är att uppnå en rimlig grad av säkerhet om huruvida årsredovisningen och koncernredovisningen som helhet inte innehåller några väsentliga felaktigheter, vare sig dessa beror på oegentligheter eller misstag, och att lämna en revisionsberättelse som innehåller våra uttalanden. Rimlig säkerhet är en hög grad av säkerhet, men är ingen garanti för att en revision som utförs enligt ISA och god revisionssed i Sverige alltid kommer att upptäcka en väsentlig felaktighet om en sådan finns. Felaktigheter kan uppstå på grund av oegentligheter eller misstag och anses vara väsentliga om de enskilt eller tillsammans rimligen kan förväntas påverka de ekonomiska beslut som användare fattar med grund i årsredovisningen och koncernredovisningen.

En ytterligare beskrivning av vårt ansvar för revisionen av årsredovisningen och koncernredovisningen finns på Revisorsinspektionens webbplats: [www.revisorsinspektionen.se/revisornsansvar](http://www.revisorsinspektionen.se/revisornsansvar). Denna beskrivning är en del av revisionsberättelsen.

## Rapport om andra krav enligt lagar och andra författningar

### Uttalanden

Utöver vår revision av årsredovisningen och koncernredovisningen har vi även utfört en revision av styrelsens och verkställande direktörens förvaltning för Soltech Energy Sweden AB (publ) för år 2021 samt av förslaget till dispositioner beträffande bolagets vinst eller förlust.

Vi tillstyrker att bolagsstämman disponerar vinsten enligt förslaget i förvaltningsberättelsen och beviljar styrelsens ledamöter och verkställande direktören ansvarsfrihet för räkenskapsåret.

### Grund för uttalanden

Vi har utfört revisionen enligt god revisionssed i Sverige. Vårt ansvar enligt denna beskrivs närmare i avsnittet Revisorns ansvar. Vi är oberoende i förhållande till moderbolaget och koncernen enligt god revisorssed i Sverige och har i övrigt fullgjort vårt yrkesetiska ansvar enligt dessa krav.

Vi anser att de revisionsbevis vi har inhämtat är tillräckliga och ändamålsenliga som grund för våra uttalanden.

### Styrelsens och verkställande direktörens ansvar

Det är styrelsen som har ansvaret för förslaget till dispositioner beträffande bolagets vinst eller förlust. Vid förslag till utdelning innefattar detta bland annat en bedömning av om utdelningen är försvarlig med hänsyn till de krav som bolagets och koncernens verksamhetsart, omfattning och risker ställer på storleken av moderbolagets och koncernens egna kapital, konsolideringsbehov, likviditet och ställning i övrigt.

Styrelsen ansvarar för bolagets organisation och förvaltningen av bolagets angelägenheter. Detta innefattar bland annat att fortlöpande bedöma bolagets och koncernens ekonomiska situation, och att tillse att bolagets organisation är utformad så att bokföringen, medelsförvaltningen och bolagets ekonomiska angelägenheter i övrigt kontrolleras på ett betryggande sätt. Den verkställande direktören ska sköta den löpande förvaltningen enligt styrelsens riktlinjer och anvisningar och bland annat vidta de åtgärder som är nödvändiga för att bolagets bokföring ska fullgöras i överensstämmelse med lag och för att medelsförvaltningen ska skötas på ett betryggande sätt.

## Revisorns ansvar

Vårt mål beträffande revisionen av förvaltningen, och därmed vårt uttalande om ansvarsfrihet, är att inhämta revisionsbevis för att med en rimlig grad av säkerhet kunna bedöma om någon styrelseledamot eller verkställande direktören i något väsentligt avseende:

- företagit någon åtgärd eller gjort sig skyldig till någon försummelse som kan föranleda ersättningsskyldighet mot bolaget
- på något annat sätt handlat i strid med aktiebolagslagen, årsredovisningslagen eller bolagsordningen.

Vårt mål beträffande revisionen av förslaget till dispositioner av bolagets vinst eller förlust, och därmed vårt uttalande om detta, är att med rimlig grad av säkerhet bedöma om förslaget är förenligt med aktiebolagslagen.

Rimlig säkerhet är en hög grad av säkerhet, men ingen garanti för att en revision som utförs enligt god revisionssed i Sverige alltid kommer att upptäcka åtgärder eller försummelser som kan föranleda ersättningsskyldighet mot bolaget, eller att ett förslag till dispositioner av bolagets vinst eller förlust inte är förenligt med aktiebolagslagen.

En ytterligare beskrivning av vårt ansvar för revisionen av förvaltningen finns på Revisorsinspektionens webbplats: [www.revisorsinspektionen.se/revisornsansvar](http://www.revisorsinspektionen.se/revisornsansvar). Denna beskrivning är en del av revisionsberättelsen.

Stockholm den 21 april 2022

Öhrlings PricewaterhouseCoopers AB

Claes Sjödin  
Auktoriserad revisor

**Soltech Energy Sweden AB (publ)**  
Tegnérgatan 1  
111 40 Stockholm  
08-425 03 150

**info@soltechenergy.com**  
**soltechenergy.com**

