




DELÅRSRAPPORT  
**JAN-MAR 2026**





## FORTSATT MOMENTUM OCH STARK ORGANISK TILLVÄXT

### VÄSENTLIGA HÄNDELSER UNDER FÖRSTA KVARTALET 2026 (JAN–MAR)

- Orderingsgången och intäkterna ökade väsentligt under kvartalet och orderingsgången uppgick till 59,0 MSEK, motsvarande en organisk ökning på 50,2 %, vilket ger en ökning med 35,1 % jämfört med föregående år med hänsyn till valutaeffekt.
- Den 26 februari hölls en extra bolagsstämma. Det beslutades att, för tiden intill nästa årsstämma, omvälja Johann Koss, Lawrence D. Howell och Denis Gestin samt nyvälja Göran Malmberg till styrelseledamöter. Det noterades att David J. Ballard, Eola Änggård Runsten och Magnus Nilsson valt att avgå från sina uppdrag. Det beslutades att till styrelsens ordförande utse Göran Malmberg.
- Under perioden har bolagets CFO Ulrika Drotz samt bolagets COO Jonatan Sjöström beslutat att lämna bolaget. Till ny CFO har Rick van Veen utsetts och tillträder den 1 juli.

### FÖRSTA KVARTALET 2026 (JAN–MAR)

- Nettoomsättningen uppgick till 62,1 (54,3) MSEK, en organisk tillväxt på 26,4 %, vilket ger en ökning med 14,5 %, påverkat av valutaeffekter om -11,9 %.
- Orderingsgången uppgick till 59,0 (43,7) MSEK, en organisk tillväxt på 50,2 %, vilket ger en ökning med 35,1 % för kvartalet, påverkat av valutaeffekter om -15,1 %.
- Resultat före räntor, skatt och avskrivningar (EBITDA) förbättrades till -9,2 (-19,2) MSEK.
- Periodens resultat uppgick till -16,5 (-27,5) MSEK.
- Resultat per aktie (EPS) uppgick till -0,59 (-1,08) SEK.
- Kassaflöde från den löpande verksamheten förbättrades jämfört med föregående år till 26,4 (-3,3) MSEK.

## VD FRANS VENKER HAR ORDET



### Fortsatt momentum och stark organisk tillväxt

Den robusta marknadsaktivitet vi såg under andra halvåret 2025 fortsatte in i det första kvartalet 2026 och resulterade i en bra start för året med positivt bidrag från alla tre regioner.

Nettoomsättningen under kvartalet uppgick till 62,1 MSEK. Den organiska tillväxten var 26 % medan valutaeffekter hade en negativ påverkan med 12 % vilket ledde till en nettoförbättring på 14 % jämfört med föregående år. Intäkterna återspeglar den betydande förbättringen av marknadsdynamiken inom både segmenten Healthcare Systems (HCS) och Medical Device Industry (MDI), trots negative valutaeffekter.

Även orderingsgången växte under det första kvartalet till 59 MSEK, varav 50 % var organisk tillväxt. Valutaeffekter hade en negativ inverkan med 15 %, vilket resulterade i en nettoökning på 35 % jämfört med det första kvartalet 2025. Vi ser tillväxt både från HCS och MDI. Mentice fortsätter att vinna fler avtal för utbildning av läkare från MedTech bolag, vilket leder till snabbare implementering och lägre kostnader i samband med utveckling av nya medicintekniska produkter.

Vårt EBITDA-resultat påverkades av en något svagare bruttomarginal tillsammans med personalkostnader på 4,5 MSEK som är specifika för kvartalet och som inte innebär en ökning i kostnadsmassan framåt. Trots detta förbättrades EBITDA med 10 MSEK och förlusten minskade till 9,2 MSEK. Operativt kassaflöde förbättrades till 26,4 MSEK, huvudsakligen beroende på högre försäljning under andra halvan av 2025.

### Gynnsam utveckling i EMEA

För ungefär ett år sedan satte vi som mål att även förbättra försäljningseffektiviteten i samtliga regioner. Detta innebär global

samordning, samarbete och att säkerställa att vi har rätt resurser på rätt plats. Idag börjar vi se tidiga resultat av denna omställning. Kombinerat med att marknaden återhämtat sig från tullar, allmän osäkerhet och volatilitet i valutakurserna är det övergripande resultatet en uppmuntrande tillväxt.

Jag är stolt över vad vi har åstadkommit hittills, vilket också återspeglas i vår rapportering. Trots att de flesta projekten kommer från en bred kundbas i USA, ökade nettoomsättningen i EMEA och APAC med 46 % respektive 22 % under kvartalet. Americas presterade något bättre under fjolåret och nettoomsättningen minskade med 4 % under kvartalet. Vi ser dock ingen indikation på minskande efterfrågan i regionen, utan intäkterna påverkades huvudsakligen av timing av nya projekt.

Affärssegmentet Medical Device Industry driver tillväxt i alla regioner. Samtidigt såg vi en uppgång både i nettoomsättning och orderingsgång för Healthcare Systems under kvartalet. Vi fortsätter arbetet i ett medellångt till långsiktigt perspektiv och utvecklar vårt värdeerbjudande för att stödja interventionella arbetsflöden, kliniskt beslutsfattande och förbättra procedureffektiviteten på sjukhus.

### Intensiva månader framöver

När sommaren närmar sig går MedTech-branschen in i en intensiv period fylld med konferenser och kongresser. Detta är en avgörande tid för att positionera oss och visa upp våra lösningar. Trots att den makroekonomiska osäkerheten kvarstår är tempot fortfarande högt och utsikterna fortsatt goda. Jag ser mycket positivt på de framsteg vi gör och på det sätt vi ständigt förbättrar vår position på marknaden. Det är stort intresse för alla våra tjänster och produktlinjer, vilket återspeglats i våra resultat tre kvartal i rad. Mentice står mycket starkare idag än för ett år sedan, med ökad tillväxtpotential för framtiden.

Avslutningsvis vill jag tacka vår organisation runt om i världen för deras insatser. Tillsammans bidrar de till att stärka Mentice position som en global ledare inom simuleringslösningar för bildstyrda terapier (IGT). Jag är också mycket glad för det fortsatta förtroende, stöd och positiva återkoppling vi får från våra kunder. Vi är på rätt väg. Jag ser fram emot att fortsätta denna resa tillsammans med våra anställda, kunder och aktieägare, och att fortsätta att utveckla våra simuleringslösningar för att möta globala hälso- och sjukvårdsutmaningar.

Göteborg, maj 2026

Frans Venker, VD  
Mentice AB (publ)

## NYCKELTAL

	jan-mar 2026	jan-mar 2025	Förändring	RTM	Helår 2025
<b>Nettoomsättning, MSEK</b>	62,1	54,3	14,5%	287,0	279,1
<b>Omsättning, MSEK</b>	66,2	54,9	20,6%	295,9	284,6
<b>Bruttomarginal, %</b>	86,7%	92,4%		88,6%	89,8%
<b>Resultat före räntor, skatt och avskrivningar på materiella och immateriella tillgångar (EBITDA), MSEK</b>	-9,2	-19,2		13,4	3,4
<b>EBITDA-marginal, %</b>	-14,0%	-35,1%		4,5%	1,2%
<b>Resultat före skatt (EBT), MSEK</b>	-16,2	-26,8		-17,7	-28,3
<b>Periodens nettoresultat, MSEK</b>	-16,5	-27,5		-21,3	-32,3
<b>Netto Resultat per aktie, SEK</b>	-0,59	-1,08			-1,15
<b>Orderingång, MSEK</b>	59,0	43,7	35%	300,4	285,1
- varav Medical Device Industry (MDI)	51,9	42,4	22%	263,4	253,9
- varav Healthcare systems (HCS)	7,1	1,3	461%	37,0	31,2
<b>Orderbok, MSEK</b>	126,6	117,9	7,4%	126,6	129,9
<b>Kassaflöde från den löpande verksamheten, MSEK</b>	26,4	-3,3			-20,3
<b>Kassa vid periodens slut, MSEK</b>	56,2	40,6			33,4
<b>Soliditet, %</b>	41,0%	38,7%			44,2%
<b>Genomsnittlig FTE för kvartalet och helåret</b>	118,5	130,2			124,4

## FINANSIELL UTVECKLING

### NETTOOMSÄTTNING

Mentice är verksam inom två olika affärsområden: Medical Device Industry (MDI) och Healthcare Systems (HCS).

Affärsområdet MDI omfattar lösningar till världens ledande tillverkare av medicinteknisk utrustning. Mentice lösningar används av dessa kunder för utbildning, träning, försäljning och marknadsföring samt som stöd för forskning kring medicinteknik. Affärsområdet HCS omfattar såväl direkt som indirekt försäljning till sjukhus, med målet att implementera lösningar som hjälper läkare i deras dagliga kliniska arbete.

Mentice målsättning är att erbjuda lösningar för det dagliga kliniska arbetet före, under och efter ett interventionellt ingrepp, och därigenom bidra till ökad vårdkvalitet för patienten.

Mentice redovisar även försäljningssiffror för tre geografiska marknader: EMEA (Europa, Mellanöstern och Afrika), APAC (Asien och Stillahavsregionen) samt Americas (Nord-, Central- och Sydamerika) och för tre produktområden: Mentice VIST® (inklusive Mentice Live), Physical Sim samt Ankyras®.

Koncernens nettoomsättning består av försäljning av system och mjukvara, service och support samt försäljning från konsultuppdrag benämnt utvecklingskontrakt. Mjukvarulicenser som säljs som eviga redovisas som nettoomsättning vid leverans, tillsammans med hårdvara, medan mjukvarulicenser som säljs som prenumrationsmodell redovisas som nettoomsättning över tid.

### NETTOOMSÄTTNING PER AFFÄRSOMRÅDE

#### Nettoomsättning

Nettoomsättningen ökade under det första kvartalet, främst drivet av affärsområdet MDI, där EMEA och Americas stod för den största tillväxten.

Omsättningen uppgick till 62,1 (54,3) MSEK, en organisk tillväxt på 26,4 % vilket gav en ökning om 14,5 % jämfört med föregående år med hänsyn till valutaeffekt på -11,9 %.

Rullande 12-månaders nettoomsättning uppgick till 287,0 (299,2) MSEK, med 5,7 % organisk tillväxt som motverkades av -9,8 % valutaeffekter, vilket gav en minskning om 4,1 % jämfört med föregående år.

#### Medical Device Industry (MDI)

Nettoomsättningen inom MDI ökade under det första kvartalet, drivet av en organisk tillväxt på 24,8 %.

Valutaeffekten om -12,4 % resulterade i en ökning om 12,3 % till 53,9 (48,0) MSEK.

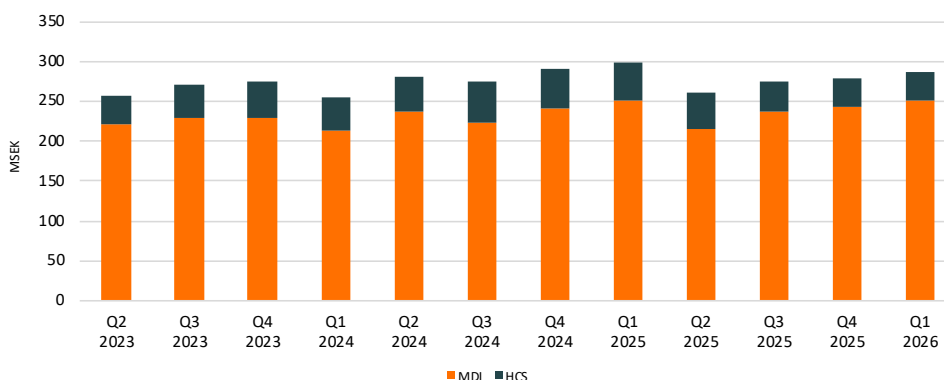
Tillväxten skedde i alla regioner, där EMEA stod för den största ökningen genom tillväxt hos stora globala kunder och en bredare bas av mindre kunder. På rullande 12-månadersbasis uppgick den organiska tillväxten till 14,5 %, vilket gav en ökning om 3,3 % inklusive valutaeffekt om -11,2 %.

#### Healthcare Systems (HCS)

Nettoomsättningen inom HCS hade en organisk tillväxt på 39,2 % under det första kvartalet. Valutaeffekten om -8,1 % resulterade i en ökning om 31,2 % till 8,2 (6,3) MSEK, drivet av högre hårdvaruförsäljning och stabila intäkter från Licenser/Mjukvara.

Netto omsättning per affärsområde TSEK	Jan-Mar 2026	Jan-Mar 2025	Förändring	RTM	Helår 2025
Medical Device Industry (MDI)	53 914	47 996	12,3%	250 599	243 893
Healthcare Systems (HCS)	8 227	6 273	31,2%	36 365	35 200
<b>Totalt</b>	<b>62 141</b>	<b>54 269</b>	<b>14,5%</b>	<b>286 964</b>	<b>279 093</b>

### NETTOOMSÄTTNING RULLANDE 12 MÅNADER (MSEK)



## MENTICE VERKSAMHET FINNS I TRE REGIONER

### Nettoomsättning per region

Samtliga tre regioner uppvisade organisk tillväxt under det första kvartalet, där EMEA stod för den största ökningen. Americas är fortsatt den största regionen.

### AMERICAS

Nettoomsättningen uppgick till 28,5 (29,8) MSEK under kvartalet. Den organiska tillväxten var 11,2 %, med FX-effekt om -15,6 % resulterade i en minskning om 4,4 % jämfört med Q1 2025. Tillväxten var brett fördelad och drevs av mindre kunder, med stöd från intäkter från mjukvara och utveckling.

På rullande 12-månadersbasis uppgick nettoomsättningen till 149,1 (156,3) MSEK. Den organiska tillväxten var 7,7 %, medan valutaeffekter om -12,3 % resulterade i en minskning om 4,6 % jämfört med föregående år.

### EMEA

Nettoomsättningen uppgick till 23,3 (16,0) MSEK under det första kvartalet. Den organiska tillväxten om 55,8 % motverkades delvis av valutaeffekter om -10,1 %, vilket resulterade i en ökning om 45,7 % jämfört med föregående år, drivet av högre försäljning i regionen.

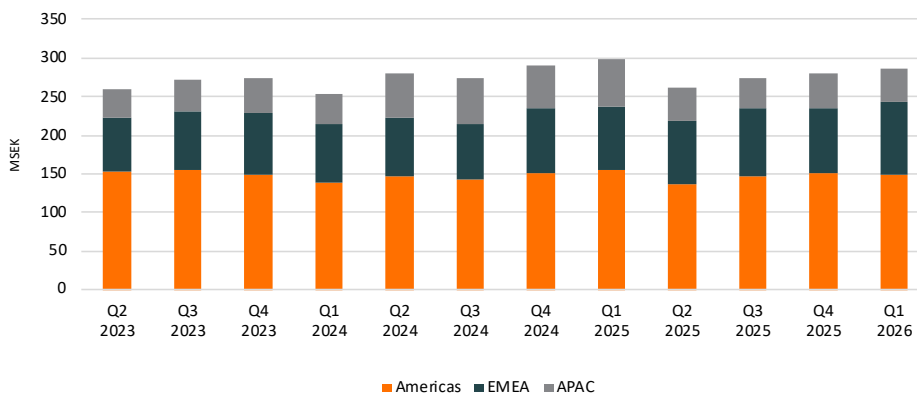
På rullande 12-månadersbasis uppgick den organiska tillväxten till 29,4 %, vilket gav en ökning om 19,1 % inklusive FX-effekt om -10,3 %.

### APAC

Nettoomsättningen uppgick till 10,3 (8,5) MSEK under kvartalet, en organisk tillväxt om 26,1 %, vilket gav en ökning om 21,8 % inklusive valutaeffekter om -4,3 %, vilket återspeglar högre försäljning av hårdvara och mjukvara.

Nettoomsättning per region TSEK	Jan-Mar 2026	Jan-Mar 2025	Förändring	RTM	Helår 2025
AMERICAS	28 453	29 761	-4,4%	149 141	150 426
EMEA	23 343	16 016	45,7%	94 988	84 340
APAC	10 345	8 492	21,8%	42 835	44 327
<b>Totalt</b>	<b>62 141</b>	<b>54 269</b>	<b>14,5%</b>	<b>286 964</b>	<b>279 093</b>

## NETTOFÖRSÄLJNING PER REGION RULLANDE 12 MÅNADER (MSEK)



## PRODUKTPORTFÖLJEN

Mentice produktportfölj består av tre olika produktområden\*, där Mentice VIST® står för den största delen av företagets omsättning. Området Mentice Live rapporteras inte separat utan ingår nedan i området Mentice VIST®. Produktområdet Mentice VIST® delas vidare in i tre underområden; Hårdvara, Licenser/mjukvara och Utveckling. Området Physical Sim innefattar endast Hårdvara, och området Ankyras® endast Licenser/mjukvara.

### Mentice VIST® – Immersive VR Simulation

Mentice fysikmotor och anatomimodell tillsammans med en haptisk hårdvarulösning skapar en optimal miljö för procedurträning, patientspecifik simulering och objektiv bedömning av kunskapsnivå och praktisk förmåga. Mentice Live är en molnbaserad utbildningsplattform och riktar sig till medicinteknikföretag och vårdgivare som vill kunna erbjuda en bredare och mer tillgänglig kurskatalog, skapa strukturerade läroplaner och möjliggöra distribuerad undervisning på distans.

### Physical Sim – Fysiologiska Flödessimulatorer

Med en unik produktionsprocess och avancerade 3D-skrivare skapar Mentice konstgjorda blodkärl av hög kvalitet som tillsammans med flödessystem utgör ett perfekt komplement till VR-simulering, i synnerhet vid utveckling av nya medicintekniska produkter eller vid träning och planering inför särskilt krävande behandlingar.

### Ankyras® – beslutsstöd

Ankyras® hjälper läkare att bestämma vilken storlek och placering av medicinska implantat för hjärnaneurysmer (s.k. flow diverters) som passar bäst in i en specifik patients anatomi. Lösningen är en medicintekniskt godkänd mjukvara med hög noggrannhet som även förenklar kommunikationen mellan läkare och tillverkare under planeringen.

## OMSÄTTNING PER PRODUKTOMRÅDE

### Mentice VIST™

Nettoomsättningen uppgick till 57,7 (47,4) MSEK under det första kvartalet, en organisk tillväxt på 34,4 %, vilket gav en ökning om 21,7 % inklusive valutaeffekter om -12,7 %.

Försäljning av Hårdvara bidrog till den största tillväxten under perioden på +43,3 %, medan försäljning av Licenser/Mjukvara växte med 10,5 %.

På rullande 12-månadersbasis uppgick nettoomsättningen till 258,1 (269,0) MSEK, med en organisk tillväxt på 5,8 %, delvis motverkad av valutaeffekt om -9,8 %, vilket resulterade i en minskning om 4,0 %.

### Physical Sim

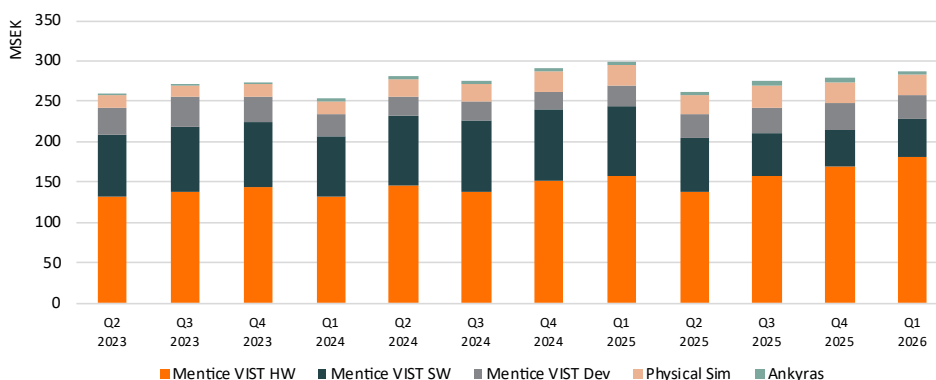
Nettoomsättningen uppgick till 3,5 (6,4) MSEK under det första kvartalet, en organisk nedgång på 39,5 %, vilket gav en minskning om 45,5 % inklusive valutaeffekter om -6,0 %, vilket återspeglar lägre efterfrågan i samtliga regioner.

### Ankyras™

Nettoomsättningen uppgick till 1,0 (0,5) MSEK under det första kvartalet, upp 110,3 %, drivet av organisk tillväxt.

Nettoomsättning per produktområde TSEK	Jan-Mar 2026	Jan-Mar 2025	Förändring	RTM	Helår 2025
Mentice VIST™	57 645	47 371	21,7%	258 117	247 277
- Hårdvara	38 165	26 625	43,3%	181 245	169 936
- Licenser/mjukvara	12 633	11 429	10,5%	46 805	45 183
- Utveckling	6 847	9 317	-26,5%	30 067	44 327
Physical Sim	3 499	6 424	-45,5%	24 217	27 071
Ankyras™	997	474	110,3%	4 630	4 745
<b>Totalt</b>	<b>62 141</b>	<b>54 269</b>	<b>14,5%</b>	<b>286 964</b>	<b>279 093</b>

## NETTOFÖRSÄLJNING PER PRODUKTOMRÅDE RULLANDE 12 MÅNADER (MSEK)



## ORDERINGÅNG

### Orderingång Första kvartalet

Den positiva utvecklingen i orderingången fortsatte under det första kvartalet, och rullande 12-månaders orderingång uppgick till 300,4 MSEK, vilket speglar en organisk tillväxt på 14,8 %.

Under det första kvartalet uppgick den totala orderingången till 59,0 (43,7) MSEK, en organisk tillväxt på 50,2 %, vilket gav en ökning om 35,1 % inklusive valutaeffekter om -15,1 %.

### Medical Device Industry (MDI)

Under det första kvartalet uppgick orderingången till 51,9 (42,4) MSEK, med en organisk tillväxt på 34,1 %, vilket gav en ökning om 22,3 % inklusive valutaeffekter om -11,8 %. EMEA stod för den

största ökningen.

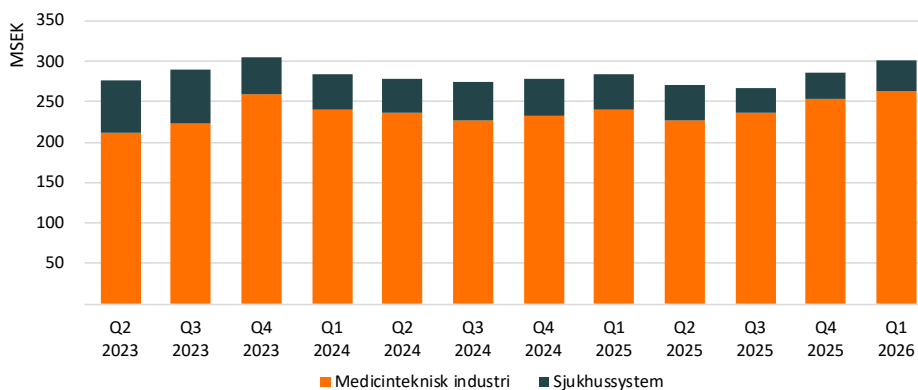
Orderingång per affärsområde TSEK	Jan-Mar 2026	Jan-Mar 2025	Förändring	RTM	Helår 2025
Medical Device Industry (MDI)	51 864	42 392	22,3%	263 398	253 926
Healthcare systems (HCS)	7 118	1 270	460,6%	36 985	31 138
<b>Totalt</b>	<b>58 982</b>	<b>43 662</b>	<b>35,1%</b>	<b>300 383</b>	<b>285 064</b>

### Healthcare Systems (HCS)

Under det första kvartalet uppgick orderingången till 7,1 (1,3) MSEK, en organisk tillväxt på 467,6 %, vilket gav en ökning om 460,6 % inklusive valutaeffekter om -7,0 %, drivet av nya kunder i EMEA och APAC regionerna.

*Det är viktigt att notera att stora ordrar gör att fördelningen av orderingång mellan affärsområden varierar kraftigt mellan enskilda kvartal. Därav gör bolaget en jämförelse mot Rullande tolv månader och helår för att bedöma utvecklingen.*

## ORDERINGÅNG PER AFFÄRSOMRÅDE, RULLANDE 12 MÅNADER (MSEK)



## ORDERBOK

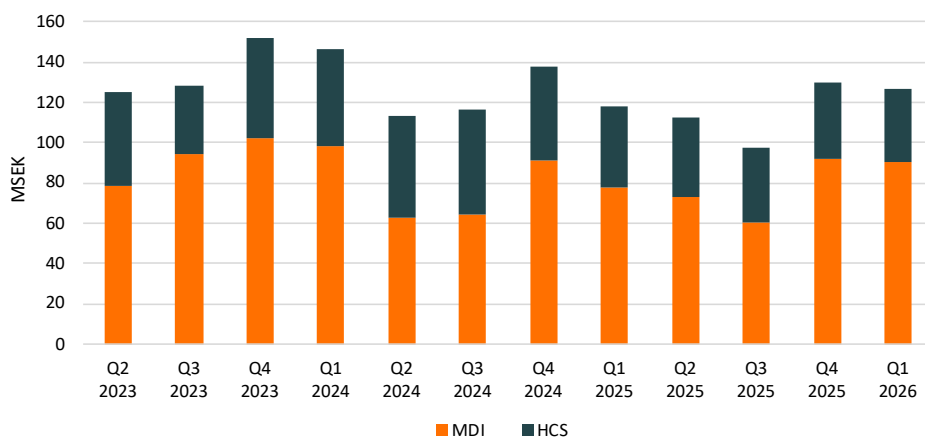
Orderboken består av inkomna ordrar som kommer att redovisas som nettoomsättning i kommande perioder.

Av orderboken förväntas 83,8 MSEK redovisas som intäkter under 2026.

Orderboken vid periodens slut uppgick till 126,6 (117,9) MSEK, en organisk tillväxt på 13,0 %, en ökning med 7,4 %, inkluderat -5,6 % relaterat till valutaeffekter.

MDI Orderbok per Region TSEK			HCS Orderbok per Region TSEK			Totalt Orderbok per Region TSEK		
	2026	2027-		2026	2027-		2026	2027-
Americas	51 846	6 343	Americas	3 481	4 313	Americas	55 327	10 656
EMEA	12 939	10 002	EMEA	6 463	10 855	EMEA	19 402	20 857
APAC	5 922	3 370	APAC	3 131	7 916	APAC	9 053	11 286
<b>Totalt MDI</b>	<b>70 707</b>	<b>19 715</b>	<b>Totalt HCS</b>	<b>13 075</b>	<b>23 084</b>	<b>Totalt Orderbok</b>	<b>83 782</b>	<b>42 799</b>

## ORDERBOK PER KVARTAL (MSEK)



## NETTOOMSÄTTNING PER SEGMENT

Mentice verkar inom två olika affärsområden, Medical Device Industry (MDI) och HealthCare Systems (HCS).

Affärsområdet MDI innefattar lösningar för världens ledande tillverkare av medicintekniska produkter. Mentices lösningar används av dessa kunder för utbildning, träning, försäljning och marknadsföring samt för att stödja forskning kring medicintekniska produkter.

Affärsområdet HCS omfattar både direkt och indirekt försäljning till sjukhus, med målsättningen att implementera lösningar som hjälper läkare i deras dagliga kliniska arbete.

Målet för Mentice är att erbjuda lösningar för den dagliga kliniska verksamheten före, under och efter ett interventionellt ingrepp, och därigenom bidra till ökad kvalitet i patientvården.

*\*Segmentrapporteringen enligt IFRS 8 baserades tidigare på produktområden och delas nu in efter affärsområden för att bättre spegla hur verksamheten bedrivs och följas upp.*

## AFFÄRSOMRÅDE - MEDICAL DEVICE INDUSTRY (MDI)

### NETTOOMSÄTTNING MDI

Nettoomsättningen inom MDI ökade organiskt med 24,8 % under det första kvartalet. Detta motverkades delvis av valutaeffekter om -12,4 %, vilket resulterade i en ökning om 12,3 % till 53,9 (48,0) MSEK. Regionen EMEA stod för den största ökningen, med ökad försäljning till både globala och mindre kunder.

Physical Sim minskade med 43,8 %, med lägre efterfrågan i samtliga regioner.

På rullande 12-månadersbasis uppgick nettoomsättningen inom MDI till 250,6 MSEK, en organisk ökning om 14,5 %.

Försäljning av Hårdvara ökade med 35,4 % och Licenser/Mjukvara med 13,0 %, båda inom VIST, vilket speglar en hög kundaktivitet.

Affärsområde MDI Nettoomsättning per produktområde TSEK	Jan-Mar 2026	Jan-Mar 2025	Förändring	RTM	Helår 2025
Mentice VIST™	49 508	41 459	19,4%	222 649	213 243
- Hårdvara	34 005	25 107	35,4%	159 967	150 510
- Licenser/Mjukvara	8 657	7 663	13,0%	32 057	30 646
- Utveckling	6 846	8 689	-21,2%	30 624	32 087
Physical Sim	3 415	6 072	-43,8%	23 348	25 933
Ankyras™	991	465	113,1%	4 604	4 717
<b>MDI Total</b>	<b>53 914</b>	<b>47 996</b>	<b>12,3%</b>	<b>250 600</b>	<b>243 893</b>

### ORDERINGÅNG MDI

Under det första kvartalet uppgick orderingsgången till 51,9 (42,4) MSEK, en organisk ökning med 34,1 %, vilket resulterade i en ökning om 22,3 % inklusive valutaeffekter om -11,7 %.

EMEA stod för den största ökningen, på grund av större enskilda order, och samtliga tre regioner bidrog positivt under kvartalet.

Orderingsgången för VIST ökade med 31,6 %, vilket speglar en bred kundaktivitet i samtliga regioner. Physical Sim var lägre än föregående år.

På rullande 12-månadersbasis uppgick orderingsgången inom MDI till 263,4 MSEK, en ökning med 3,7 % jämfört med föregående år.

Affärsområde MDI Orderingsgång per produktområde TSEK	Jan-Mar 2026	Jan-Mar 2025	Förändring	RTM	Helår 2025
Mentice VIST™	45 119	34 284	31,6%	226 613	215 778
Physical Sim	6 691	8 108	-17,5%	26 252	27 669
Ankyras™	54	0	0,0%	10 533	10 479
<b>MDI Total</b>	<b>51 864</b>	<b>42 392</b>	<b>22,3%</b>	<b>263 398</b>	<b>253 926</b>

## AFFÄRSOMRÅDE - HEALTHCARE SYSTEMS (HCS)

### NETTOOMSÄTTNING HCS

Nettoomsättningen inom HCS ökade organiskt med 39,2 % under det första kvartalet, delvis motverkad av valutaeffekter om -8,1 %, vilket resulterade i en ökning om 31,2 % till 8,2 (6,3) MSEK.

Försäljning av Hårdvara ökade med 174,1 % och Licenser/Mjukvara med 5,6 %, båda inom produktområdet VIST, vilket speglar högre aktivitet hos sjukhuskunder.

På rullande 12-månadersbasis uppgick nettoomsättningen inom HCS till 36,4 MSEK, i stort sett i linje med föregående år.

Affärsområde HCS Nettoomsättning per produktområde TSEK	Jan-Mar 2026	Jan-Mar 2025	Förändring	RTM	Helår 2025
Mentice VIST™	8 137	5 912	37,6%	35 469	34 034
- Hårdvara	4 161	1 518	174,1%	21 279	19 426
- Licenser/Mjukvara	3 976	3 766	5,6%	14 747	14 537
- Utveckling	0	628	-100,0%	-557	71
Physical Sim	84	352	-76,1%	870	1 138
Ankyras™	6	9	-33,3%	26	28
<b>HCS Totalt</b>	<b>8 227</b>	<b>6 273</b>	<b>31,2%</b>	<b>36 365</b>	<b>35 200</b>

### ORDERINGÅNG HCS

Under det första kvartalet uppgick orderingen till 7,1 (1,3) MSEK, en organisk ökning med 467,6 %, vilket resulterade i en ökning om 460,6 % inklusive valutaeffekter om -7,0 %.

Orderingen för produktområdet VIST ökade med 532,4 %, drivet av nya kunder i regionerna EMEA och APAC. Produktområdet Physical Sim hade en lägre ordergång än föregående år.

På rullande 12-månadersbasis uppgick orderingen inom HCS till 37,0 MSEK, en ökning med 18,8 % jämfört med föregående år.

Affärsområde HCS Nettoomsättning per produktområde TSEK	Jan-Mar 2026	Jan-Mar 2025	Förändring	RTM	Helår 2025
Mentice VIST™	7 069	1 118	532,4%	36 361	30 409
Physical Sim	49	152	-68,1%	624	728
Ankyras™	0	0	0,0%	0	0
<b>HCS Total</b>	<b>7 118</b>	<b>1 270</b>	<b>460,6%</b>	<b>36 985</b>	<b>31 137</b>

## ÖVRIGA RÖRELSEINTÄKTER

Övriga intäkter uppgick till 4,0 (0,6) MSEK för första kvartalet. Det är relaterat till valutakurspåverkan på den operativa verksamheten.

## BRUTTORESULTAT OCH BRUTTOMARGINAL

Bruttovinsten för första kvartalet uppgick till 53,9 (50,7) MSEK, motsvarande en bruttomarginal på 86,7 (92,4) %.

Jämfört med föregående år minskade kvartalets bruttomarginal till följd av förändrad produktmix, införda tullar, ökade fraktkostnader samt negativa valutaeffekter från en starkare SEK mot USD.

Bruttomarginalen påverkas av produktmixen av sålda produkter och andel tillbehör och support och påverkas även av andel mjukvarulicenser i relation till övriga produkter. Bruttomarginalen påverkas även av regionsmix, dvs till vilka regioner försäljningen skett under perioden.

## EBITDA OCH EBITDA-MARGINAL

Resultat före räntor, skatt och avskrivningar (EBITDA) uppgick till -9,2 (-19,2) MSEK under kvartalet. Detta motsvarar en EBITDA-marginal på -14,0 (-35,1) % för första kvartalet.

EBITDA-marginalen förbättrades avsevärt på grund av högre intäkter samt en lägre kostnadsbas jämfört med Q1 2025.

## ÖVRIGA EXTERNA KOSTNADER

Övriga externa kostnader uppgick till -21,7 (-19,7) MSEK under första kvartalet, vilket motsvarar en ökning med 10,0 % jämfört med samma period föregående år. Jämfört med motsvarande kvartal föregående år är kostnader kring strategisk konsulting, resor samt IT högre.

## PERSONALKOSTNADER OCH ANSTÄLLDA (FTE)

Personalkostnaderna under kvartalet uppgick till -45,5 (-50,3) MSEK vilket motsvarar minskning med 9,5 % jämfört med samma period föregående år. Under kvartalet ingår personalkostnader på 4,5 MSEK som är specifika för kvartalet och som inte innebär en ökad kostnadsmassa.

I personalkostnader ingick aktivering av utvecklingskostnader med 1,3 (2,3) MSEK för kvartalet.

Antalet FTE uppgick till 118,5 under kvartalet, vilket är en ökning jämfört med föregående kvartal, som uppgick till 112.

## AKTIVERADE UTVECKLINGSKOSTNADER

Aktiverade utvecklingskostnader uppgick till 1,9 (3,2) MSEK under kvartalet och är huvudsakligen hänförliga till ett flertal pågående mjukvaruprojekt för kunder inom affärsområdet Medical Device Industry (MDI).

De aktiverade utvecklingskostnaderna ingår i övriga externa kostnader till den del Mentice aktiverar konsultkostnader och i personalkostnader när man aktiverar kostnaden för egen personal.

## FINANSNETTO

Finansnettot för kvartalet uppgick till -0,9 (0,0) MSEK.

## RESULTAT FÖRE SKATT, PERIODENS RESULTAT OCH RESULTAT PER AKTIE

Redovisad skatt för kvartalet var -0,3 (-0,7) MSEK. Periodens nettoresultat var -16,5 (-27,5) MSEK. Resultat per aktie uppgick till -0,59 (-1,08) SEK.

## KASSAFLÖDE

För kvartalet uppgick kassaflödet från den löpande verksamheten före rörelsekapitalförändringen till -8,3 (-17,5) MSEK. Kassaflödet från förändring i rörelsekapitalet för kvartalet uppgick till 34,7 (14,2) MSEK. Detta huvudsakligen relaterat till högre försäljning tidigare kvartal jämfört med samma period föregående år. Kassaflödet för den löpande verksamheten för kvartalet är 26,4 (-3,3) MSEK.

## KASSA OCH FINANSIELL STÄLLNING

Kassan vid periodens utgång var 56,2 (40,6) MSEK. Koncernens totala tillgångar uppgick till 299,6 (295,7) MSEK. IFRS 16, gällande aktivering av leasingkontrakt, påverkade balansomslutningen med 14,9 (20,4) MSEK. Kundfordringarna har ökat jämfört med samma period föregående år och uppgick till 72,1 (68,9) MSEK.

Varulagret uppgick till 17,1 (18,7) MSEK. Kortfristiga skulder uppgick till 168,0 (169,3) MSEK. Redovisade värden för finansiella tillgångar och skulder bedöms i allt väsentligt överensstämma med verkligt värde. Bolaget har en kreditfacilitet om 20 MSEK.

## INVESTERINGAR

Investeringarna under kvartalet uppgick till 2,5 (3,2) MSEK, varav 1,9 (3,2) MSEK avser aktivering av utvecklingskostnader. Återstående värde om 0,6 (0,0) MSEK är investeringar i materiella anläggningstillgångar.

## MODERBOLAG

Moderbolaget är ett rörelsedrivande bolag med säte i Göteborg. Nettoomsättningen för moderbolaget uppgick till 39,5 (32,4) MSEK för första kvartalet. Bruttomarginalen uppgick till 82,8 (86,0) % för kvartalet. Periodens resultat uppgick till -17,2 (32,2) MSEK.

## AKTIEKAPITAL

Totala antalet aktier per den 31 mars 2026 uppgick till 28 125 735 (25 568 850) och aktiekapitalet uppgick till 1 406 TSEK. Samtliga aktier är stamaktier med lika röstvärde. Aktierna har ett kvotvärde om 0,05 SEK.

## TVISTER

Koncernen har inga pågående tvister.

## TRANSAKTIONER MED NÄRSTÄENDE

Utöver arvoden för styrelseuppdraget har styrelseledamot Denis Gestin, genom ett närstående bolag, tillhandahållit konsulttjänster till Bolaget i samband med kundrelaterade aktiviteter inom Medical Device Industry och andra rådgivningstjänster. Under perioden januari-mars 2026 erhöll Denis Gestin 0,32 (0,25) MSEK i arvode utöver styrelsearvodet.

Bolaget har vidare ett liknande konsultavtal med styrelsens ordförande Göran Malmberg avseende affärsutveckling och

rådgivningstjänster. Ersättning enligt detta avtal uppgick under perioden januari–mars 2026 till 0,86 (0,86) MSEK.

Bolaget har även ett anställningsavtal med en nära familjemedlem till styrelseledamoten Lawrence Howell. Utbetald ersättning enligt detta avtal uppgick under perioden januari–mars 2026 till 0,2 (0,0) MSEK.

Samtliga transaktioner med närstående parter har genomförts på marknadsmässiga villkor.

## MENTICE SYFTE

Syftet med Mentice är att erbjuda lösningar som hjälper vårdpersonal i deras ambition att alla patienter ska erbjudas bästa möjliga utfall och vård, förbättra kostnadseffektivitet samt generellt erbjuda möjligheter för sjukvården att bättre utnyttja sina resurser.

## RISKER

Viktiga risker och osäkerheter för koncernen består främst av kommersiella risker gällande kunder och leverantörer samt operationella risker gällande kompetensförsörjning och säkerhet vid implementering av ny medicinteknisk utrustning.

Finansiella risker är relaterade till den globala verksamhet som bolaget driver, vilket påverkas av förändringar i valutakurser och räntor, liksom likviditet, finansiering och kredit.

Valutarisk uppstår också vid omräkning av utländska nettotillgångar och resultat till svenska kronor. Mentice övergripande mål är att i största möjliga mån undvika finansiellt risktagande, som kan uppkomma genom förändringar i valutakurser, räntenivåer och marknadspriser samt likviditets, finansierings- och kreditrisker.

Valutakursrisk indelas i omräkningsexponering och transaktionsexponering. Omräkningsexponering avser exponeringen av nettotillgångar för utländska dotterbolag. Transaktionsexponering avser risker kopplade till inköp och nettoomsättning i utländsk valuta.

Koncernens externa nettoomsättning görs i valutorna EUR och USD. I moderbolaget sker den externa nettoomsättningen i EUR och USD och huvuddelen av kostnaderna är i SEK. Nettoomsättningen och kostnader i det amerikanska dotterbolaget är uteslutande i USD. Nettoomsättning och kostnader i övriga dotterbolag är i huvudsak i EUR eller USD.

De fulla konsekvenserna av den nya administrationen i USA införande av importavgifter kommer att fortsatt analyseras.

För mer information om bolagets risker, se förvaltningsberättelsen i årsredovisningen för 2025.

## AKTIE OCH ÄGANDE

Mentice aktie är sedan 2019 noterad på Nasdaq First North Growth Market under symbolen MNTC. Enligt Euroclears officiella aktieägarregister hade Mentice 1 267 aktieägare den 31 mars 2026. FNCA är bolagets certifierade rådgivare (CA).

Största aktieägare (källa: Euroclear 2026-03-31) Namn	Antal aktier	Aktieinnehav i %
Karin Howell-Bidermann	9 560 077	33,99%
Gulf Offshore Limited	6 029 715	21,44%
Fjärde AP-fonden	2 168 100	7,71%
Avanza Pension	1 656 194	5,89%
Medical Simulation Corporation	1 191 074	4,81%
Göran Malmberg	782 837	2,78%
Schroders	660 000	2,35%
Andra AP-fonden	490 292	1,74%
Handelsbanken Liv Försäkring AB	436 284	1,55%
Bo Perninger	252 000	0,90%
<b>De 10 största aktieägarna totalt</b>	<b>23 226 573</b>	<b>83,16%</b>
Övriga	4 899 162	16,84%
<b>Totalt antal aktier</b>	<b>28 125 735</b>	<b>100,00%</b>

## REVISORERNAS GRANSKNING

Denna rapport har inte granskats av företagets revisorer.

## FINANSIELLA RAPPORTER

Delårsrapporter samt övriga finansiella rapporter finns tillgängliga på Mentice hemsida. [www.mentice.com](http://www.mentice.com).

## FÖRSÄKRAN

Mentice AB (publ)'s VD försäkrar att denna delårsrapport ger en rättvisande översikt av koncernens verksamhet, finansiella ställning och resultat och beskriver de viktigaste riskerna och osäkerhetsfaktorer som bolaget och bolagen som ingår i koncernen utsätts för. Om det finns avvikelser mellan rapporten på engelska och svenska är det den svenska versionen som gäller.

**Göteborg, 6 maj 2026**  
**Mentice AB (publ)**

**Frans Venker**  
VD



## RAPPORT ÖVER RESULTAT FÖR KONCERNEN

TSEK	jan-mar 2026	jan-mar 2025	Helår 2025
Nettoomsättning	62 141	54 269	279 093
Övriga intäkter	4 016	607	5 496
<b>Rörelsens intäkter</b>	<b>66 157</b>	<b>54 876</b>	<b>284 589</b>
Råvaror och förnödenheter	-8 140	-4 086	-28 227
Avskrivningar på uthyrda tillgångar	-106	-61	-341
Övriga externa kostnader	-21 677	-19 713	-85 653
Personalkostnader	-45 464	-50 257	-166 930
Avskrivningar av materiella tillgångar	-2 710	-3 569	-12 843
Avskrivningar av immateriella tillgångar	-3 363	-3 983	-18 159
<b>Rörelsens kostnader</b>	<b>-81 459</b>	<b>-81 669</b>	<b>-312 153</b>
<b>Rörelseresultat (EBIT)</b>	<b>-15 302</b>	<b>-26 793</b>	<b>-27 565</b>
Finansiella intäkter	2	40	460
Finansiella kostnader	-872	-25	-1 165
<b>Finansnetto</b>	<b>-870</b>	<b>15</b>	<b>-705</b>
<b>Resultat före skatt (EBT)</b>	<b>-16 173</b>	<b>-26 778</b>	<b>-28 270</b>
Skatt	-297	-729	-4 064
<b>Årets resultat</b>	<b>-16 470</b>	<b>-27 507</b>	<b>-32 334</b>
Årets resultat hänförligt till:			
Aktieägare moderbolaget	-16 470	-27 507	-32 334
<b>Resultat per aktie</b>			
Grundläggande (SEK)	-0,59	-1,08	-1,15
Utspädd (SEK)	-0,59	-1,08	-1,15

## RAPPORT ÖVER TOTALRESULTAT FÖR KONCERNEN

TSEK	jan-mar 2026	jan-mar 2025	Helår 2025
Årets resultat	-16 470	-27 507	-32 334
<b>Övrigt totalresultat</b>			
Poster som kan omföras till årets resultat:			
Årets omräkningsdifferenser vid omräkning av utländska verksamheter	1 200	-2 642	-4 335
<b>Årets totalresultat</b>	<b>-15 270</b>	<b>-30 150</b>	<b>-36 669</b>

## BALANSRÄKNING FÖR KONCERNEN

TSEK	31 mar 2026	31 mar 2025	Helår 2025
<b>Tillgångar</b>			
Goodwill	48 508	48 508	48 508
Patent	20 124	23 747	21 020
Varumärken	907	2 117	1 209
Balanserade utgifter för utvecklingsarbeten	37 929	41 824	38 290
Materiella anläggningstillgångar	9 067	8 763	8 743
Nyttjanderättstillgångar	16 161	21 341	17 637
Uppskjutna skattefordringar	830	3 942	675
<b>Summa anläggningstillgångar</b>	<b>133 526</b>	<b>150 241</b>	<b>136 083</b>
Varulager	17 089	18 737	17 762
Kundfordringar	72 094	68 911	104 813
Förutbetalda kostnader och upplupna intäkter	16 052	13 619	13 745
Aktuella skattefordringar	928	480	2 111
Övriga fordringar	3 653	3 114	4 131
Kassa och bank	56 218	40 550	33 376
<b>Summa omsättningstillgångar</b>	<b>166 035</b>	<b>145 410</b>	<b>175 939</b>
<b>Summa tillgångar</b>	<b>299 561</b>	<b>295 651</b>	<b>312 021</b>
<b>Eget kapital</b>			
Aktiekapital	1 406	1 278	1 406
Övrigt tillskjutet kapital	233 240	201 886	232 983
Balanserat resultat	-111 284	-88 649	-96 013
<b>Summa eget kapital</b>	<b>123 362</b>	<b>114 516</b>	<b>138 376</b>
<b>Långfristiga skulder</b>			
Räntebärande skulder, långfristig del	8 199	11 859	9 326
<b>Summa långfristiga skulder</b>	<b>8 199</b>	<b>11 859</b>	<b>9 326</b>
Leverantörsskulder	7 452	8 837	10 218
Övriga skulder	2 914	2 964	3 919
Räntebärande skulder, kortfristig del	7 258	8 888	7 495
Upplupna kostnader och förutbetalda intäkter	150 376	148 587	142 687
<b>Summa kortfristiga skulder</b>	<b>168 000</b>	<b>169 276</b>	<b>164 320</b>
<b>Summa eget kapital och skulder</b>	<b>299 561</b>	<b>295 651</b>	<b>312 021</b>

## KONCERNENS FÖRÄNDRINGAR I EGET KAPITAL

TSEK	Aktiekapital	Övrigt tillskjutet kapital	Omräknings-reserv	Balanserat resultat	Summa eget kapital
<b>Ingående eget kapital 2025-01-01</b>	<b>1 278</b>	<b>201 728</b>	<b>663</b>	<b>-60 006</b>	<b>143 663</b>
<b>Transaktioner med koncernens ägare</b>					
Nyemission	128	30 408			30 536
Utgivna aktieoptioner		847			847
Inlösta aktieoptioner					
<b>Årets resultat och årets övriga totalresultat</b>					
Årets resultat				-32 334	-32 334
Årets övriga totalresultat			-5 045	710	-4 335
<b>Årets totalresultat</b>			<b>-5 045</b>	<b>-31 624</b>	<b>-36 669</b>
<b>Utgående eget kapital 2025-12-31</b>	<b>1 406</b>	<b>232 983</b>	<b>-4 382</b>	<b>-91 630</b>	<b>138 376</b>
<b>Ingående eget kapital 2026-01-01</b>	<b>1 406</b>	<b>232 983</b>	<b>-4 382</b>	<b>-91 630</b>	<b>138 376</b>
<b>Transaktioner med koncernens ägare</b>					
Nyemission					
Utgivna aktieoptioner		257			257
Inlösta aktieoptioner					
<b>Årets resultat och årets övriga totalresultat</b>					
Årets resultat				-16 470	-16 470
Årets övriga totalresultat			1 053	146	1 200
<b>Årets totalresultat</b>			<b>1 053</b>	<b>-16 324</b>	<b>-15 270</b>
<b>Utgående eget kapital 2026-03-31</b>	<b>1 406</b>	<b>233 240</b>	<b>-3 329</b>	<b>-107 954</b>	<b>123 362</b>

## KASSAFLÖDE FÖR KONCERNEN

TSEK	jan-mar 2026	jan-mar 2025	Helår 2025
<b>Löpande verksamhet</b>			
Resultat före skatt	-16 173	-26 778	-28 270
Justering för poster som inte ingår i kassaflödet	7 022	8 571	33 583
Betald skatt	836	674	-1 069
<b>Kassaflöde före förändring i rörelsekapital</b>	<b>-8 314</b>	<b>-17 533</b>	<b>4 244</b>
<b>Övriga rörelseförändringar</b>			
Förändring av rörelsefordringar	32 106	23 115	-19 802
Förändring av varulager	941	-2 157	-1 871
Förändring av rörelseskulder	1 690	-6 764	-2 870
<b>Förändring av rörelsekapital</b>	<b>34 738</b>	<b>14 194</b>	<b>-24 544</b>
<b>Kassaflöde från den löpande verksamheten</b>	<b>26 424</b>	<b>-3 339</b>	<b>-20 300</b>
<b>Investeringsverksamhet</b>			
Förvärv av materiella anläggningstillgångar	-630		-5 128
Balanserade utvecklingsutgifter samt goodwill	-1 849	-3 166	-10 328
<b>Kassaflöde från investeringsverksamheten</b>	<b>-2 479</b>	<b>-3 166</b>	<b>-15 456</b>
<b>Finansieringsverksamhet</b>			
Nyemission			31 961
Emissionskostnader			-1 425
Amortering av leasingskuld	-2 218	-3 710	-10 872
<b>Kassaflöde från finansieringsverksamheten</b>	<b>-2 218</b>	<b>-3 710</b>	<b>19 664</b>
<b>Periodens kassaflöde</b>	<b>21 728</b>	<b>-10 214</b>	<b>-16 091</b>
<b>Likvida medel vid periodens början</b>			
Likvida medel vid årets början	33 376	53 586	53 586
Kursdifferens i likvida medel	1 114	-2 821	-4 118
<b>Likvida medel vid periodens slut</b>	<b>56 218</b>	<b>40 550</b>	<b>33 376</b>

## RESULTATRÄKNING FÖR MODERBOLAGET

TSEK	jan-mar 2026	jan-mar 2025	Helår 2025
Nettoomsättning	39 449	32 418	189 695
Aktiverat arbete för egen räkning	1 849	2 888	9 940
Övriga intäkter	4 016	607	5 154
<b>Rörelsens intäkter</b>	<b>45 314</b>	<b>35 913</b>	<b>204 789</b>
Råvaror och förnödenheter	-6 781	-5 016	-26 034
Övriga externa kostnader	-16 814	-18 579	-76 671
Personalkostnader	-31 012	-32 417	-108 447
Avskrivningar av materiella tillgångar	-242	-441	-1 514
Avskrivningar av immateriella tillgångar	-3 407	-6 465	-28 086
Valutförluster på fordringar och skulder	-3 610	-5 102	-9 090
Realisationsförlust, anläggningstillgångar			-1 369
<b>Rörelsens kostnader</b>	<b>-61 866</b>	<b>-68 021</b>	<b>-251 211</b>
<b>Rörelseresultat (EBIT)</b>	<b>-16 553</b>	<b>-32 108</b>	<b>-46 422</b>
Finansiella intäkter	16	78	583
Finansiella kostnader	-701	-142	-667
<b>Finansnetto</b>	<b>-685</b>	<b>-64</b>	<b>-84</b>
<b>Resultat efter finansnetto</b>	<b>-17 238</b>	<b>-32 173</b>	<b>-46 506</b>
<b>Resultat före skatt</b>	<b>-17 238</b>	<b>-32 173</b>	<b>-46 506</b>
Skatt			-137
<b>Årets resultat</b>	<b>-17 238</b>	<b>-32 173</b>	<b>-46 643</b>

## BALANSRÄKNING FÖR MODERBOLAGET

	TSEK	31 mar 2026	31 mar 2025	Helår 2025
<b>Tillgångar</b>				
<b>Immateriella och materiella anläggningstillgångar</b>				
Goodwill		1 197	8 585	1 241
Patent		20 026	23 783	20 940
Varumärken		907	2 117	1 209
Balanserade utgifter för utvecklingsarbeten		36 631	40 455	36 929
Materiella anläggningstillgångar		2 340	4 601	2 441
<b>Finansiella tillgångar</b>				
Andelar i dotterbolag		21 886	21 886	21 886
Långfristiga fordringar koncernbolag		988	980	977
Uppskjutna skattefordringar		6 615	6 615	6 615
<b>Summa anläggningstillgångar</b>		<b>90 590</b>	<b>109 022</b>	<b>92 238</b>
Varulager		9 068	9 871	8 732
Kundfordringar		33 356	29 855	44 188
Kortfristiga fordringar, koncernbolag		5 392	4 738	18 342
Förutbetalda kostnader och upplupna intäkter		12 673	9 907	11 151
Aktuella skattefordringar		2 264	1 765	3 170
Övriga fordringar		2 884	2 536	3 449
Kassa och bank		22 968	6 911	8 458
<b>Summa omsättningstillgångar</b>		<b>88 604</b>	<b>65 583</b>	<b>97 490</b>
<b>Summa tillgångar</b>		<b>179 194</b>	<b>174 605</b>	<b>189 729</b>
<b>Eget kapital</b>				
<b>Bundet eget kapital</b>				
Aktiekapital		1 406	1 278	1 406
Fond för utvecklingskostnader		36 675	40 888	36 929
<b>Fritt eget kapital</b>				
Överkursfond		233 240	201 886	232 983
Balanserat resultat		-180 478	-138 048	-134 089
Årets resultat		-17 238	-32 173	-46 643
<b>Summa eget kapital</b>		<b>73 606</b>	<b>73 832</b>	<b>90 587</b>
<b>Långfristiga skulder</b>				
Långfristiga skulder till koncernbolag		6 408	784	689
<b>Summa långfristiga skulder</b>		<b>6 408</b>	<b>784</b>	<b>689</b>
Leverantörsskulder		8 746	6 664	9 409
Kortfristiga skulder, koncernbolag		4 625	3 569	5 237
Övriga skulder		1 756	1 625	1 404
Upplupna kostnader och förutbetalda intäkter		84 054	88 132	82 402
<b>Summa kortfristiga skulder</b>		<b>99 181</b>	<b>99 989</b>	<b>98 453</b>
<b>Summa eget kapital och skulder</b>		<b>179 194</b>	<b>174 605</b>	<b>189 729</b>

## NOTER

### REDOVISNINGSPRINCIPER

Mentice tillämpar International Financial Reporting Standards (IFRS) så som de antagits av EU. Denna delårsrapport har upprättats i enlighet med IAS34 Delårsrapportering och årsredovisningslagen. Moderbolagets delårsrapport är upprättad i enlighet med Årsredovisningslagen och RFR 2 Redovisning för juridiska personer, utgiven av Rådet för finansiell rapportering.

Redovisningsprinciperna är oförändrade jämfört med 2025.

### VÄRDERINGSGRUNDER TILLÄMPADE VID UPPRÄTTANDE AV DE FINANSIELLA RAPPORTERNA

Tillgångar och skulder redovisas till historiska anskaffningsvärden med undantag av valutaderivat vars värde baseras på verkligt värde. Per den 31:e mars 2026 var det verkliga värdet av utestående terminskontrakt 44,7 (0,0) MSEK.

### BEDÖMNINGAR OCH UPPSKATTNINGAR I DE FINANSIELLA RAPPORTERNA

Att upprätta de finansiella rapporterna i enlighet med IFRS kräver att företagsledningen gör bedömningar och uppskattningar samt göra antaganden som påverkar tillämpningen av redovisningsprinciperna och de redovisade beloppen av tillgångar, skulder, intäkter och kostnader.

Det verkliga utfallet kan avvika från dessa uppskattningar och bedömningar, antaganden ses över regelbundet. Ändringar av uppskattningar redovisas för den period ändringen görs om ändringen endast påverkat denna period, eller för den period ändringen görs och framtida perioder om ändringen påverkar både aktuell period och framtida perioder.

### FINANSIELLA INSTRUMENT, VALUTAEXPONERING OCH RISKHANTERING

Mentice använder valutaterminskontrakt för hantering av valutarisk. Valutaterminskontrakt används för säkring av risk i enlighet med koncernens finanspolicy. Mentice verksamhet ger upphov till exponering för kreditrisk vid försäljning till kunder. Vid försäljning till nya kunder eller kunder som anses ha högre riskexponering accepteras endast förskotts betalning eller skuldebrev.

### JUSTERINGAR, AVRUNDNING

Viss finansiell information som redovisas i denna rapport har avrundats vilket kan påverka tabellernas summering.

### INFORMATION OM MODERBOLAGET

Mentice AB (publ), med organisationsnummer 556556-4241, är ett svenskt publikt bolag med säte i Göteborg, Sverige.

### OPTIONSPROGRAM

Mentice har tre utestående optionsprogram för personal och externa konsulter, med syfte att stimulera till ett ökat engagemang samt intresse för verksamheten och dess resultatutveckling. Med bakgrund härvid väntas programmen få en positiv påverkan på bolagets fortsatta utveckling och därmed vara bra för bolaget och dess aktieägare.

## AFFÄRSSEGMENTEN

Mentice verksamhet är indelad i två affärsområden, vilka speglar koncernens verksamhet, ekonomistyrning och ledningsstruktur. Dessa affärsområden är Medical Device Industry (MDI) och HealthCare Systems (HCS).

Från och med Q1 2026 är affärsområdena Medical Device Industry (MDI) och Healthcare Systems (HCS) nu också de rapporterade affärssegmenten, och ersätter de tidigare produktområdena Mentice VIST®, Physical Sim och Ankyras®. Denna förändring har gjorts för att bättre återspegla hur Bolagets verksamhet är strukturerad. Den medför inget behov av att räkna om tidigare siffror och påverkar inte rapporteringen i allmänhet. Siffror för produktområdena kommer att fortsätta redovisas även framöver.

Segmentsindelningen enligt IFRS 8 har tidigare presenterats uppdelad per produktområde, men för att på ett tydligare sätt spegla hur verksamheten drivs och utvecklas består segmentindelningen, inkl. jämförelsesiffror, av en indelning i affärsområden.

## UTFALL PER AFFÄRSOMRÅDE KVARTAL 1

TSEK	Medical Device Industry (MDI)			HealthCare System (HCS)			Totalt		
	jan-mar 2026	jan-mar 2025	Helår 2025	jan-mar 2026	jan-mar 2025	Helår 2025	jan-mar 2026	jan-mar 2025	Helår 2025
VIST	49 508	41 459	213 243	8 137	5 912	34 034	57 645	47 371	247 277
Physical Sim	3 415	6 072	25 933	84	352	1 138	3 499	6 424	27 071
Ankyras	991	465	4 717	6	9	28	997	474	4 745
<b>Totalt</b>	<b>53 914</b>	<b>47 996</b>	<b>243 893</b>	<b>8 227</b>	<b>6 273</b>	<b>35 200</b>	<b>62 141</b>	<b>54 269</b>	<b>279 093</b>
Råvaror och förnödenheter	-7 377	-3 839	-24 643	869	-369	-3 925	-8 246	-4 208	-28 568
Bruttovinst	46 537	44 157	219 25	7 358	5 904	31 275	53 895	50 061	250 525
Bruttovinst %	86,3%	92,0%	89,9%	89,4%	94,1%	88,9%	86,7%	92,2%	89,8%

## ALTERNATIVA NYCKELTAL

Alternativa nyckeltal avser finansiella mått som inte direkt kan utläsas eller härledas ur finansiella rapporter. Dessa finansiella mått är avsedda att underlätta för företagsledning och investerare att analysera koncernens utveckling. Investerare bör betrakta dessa alternativa nyckeltal som komplement till den finansiella rapportering som upprättats i enlighet med IFRS.

## FÖRKLARING TILL PRESENTERADE NYCKELTAL

<b>Orderingång</b>	Värdet av de order som har inkommit under perioden.
<b>Nettoomsättning</b>	Försäljning av produkter och tjänster redovisas normalt sett i anslutning till leverans till kunden, med hänsyn till leveransvillkoren. Tjänster, mjukvara och projekt som löper över flera perioder redovisas som nettoomsättning över tid.
<b>Orderbok</b>	Avser belopp för ännu ej levererade produkter och tjänster.
<b>Orderingång rullande 12 månader</b>	Mentice har återkommande haft enskilt starka kvartal, och det är därför viktigt att löpande se utvecklingen över tid och inte endast fokusera på enskilda kvartal. Mentice har historiskt haft ett starkt fjärde kvartal.
<b>Omsättning rullande 12 månader</b>	Mentice har återkommande haft enskilt starka kvartal, och det är därför viktigt att löpande se utvecklingen över tid och inte endast fokusera på enskilda kvartal. Mentice har historiskt haft ett starkt fjärde kvartal.
<b>Bruttoresultat</b>	Nettoomsättning minus råvaror och förnödenheter samt avskrivningar på uthyrda tillgångar.
<b>Bruttomarginal</b>	Bruttoresultat som andel av nettoomsättning.
<b>EBITDA</b>	Resultat före räntor, skatt, avskrivningar på materiella och immateriella tillgångar. Måttet används för att mäta verksamhetens lönsamhet före avskrivningar och nedskrivningar.
<b>EBITDA-marginal</b>	EBITDA som andel av omsättning. Måttet används för att mäta operativ lönsamhet, oberoende av finansiering, nedskrivningar och avskrivningar.
<b>EBITDA rullande 12 månader</b>	Mentice har återkommande haft enskilt starka kvartal, och det är därför viktigt att löpande se utvecklingen över tid och inte endast fokusera på enskilda kvartal.
<b>FTE</b>	(Full-time Equivalent) Årsarbetare med hänsyn taget till anställningsgrad och längre sjukfrånvaro. Inkluderar även inhyrd personal som ersätter en fast anställning.
<b>RTM</b>	Rullande tolv månader.

# FINANSIELLA MÅL, KORT TILL MEDELLÅNG SIKT

## OMSÄTTNINGSTILLVÄXT

20–30 % genomsnittlig årlig omsättningstillväxt.

## LÖNSAMHET

20 % EBITDA-marginal inom 3 år med ett långsiktigt mål på 30%.

## OM MENTICE

### VERKSAMHET

Mentice är ett bolag som erbjuder högteknologiska lösningar för simulering till medicinsektorn med fokus på den snabbväxande marknaden för endovaskulära ingrepp. Mentice simulatorer används för att utbilda, träna och förbättra kirurgers färdighet vid olika typer av ingrepp samt vid introduktion av nya kliniska instrument. Bolaget tillhandahåller produkter som kan liknas vid flygsimulatorer för läkare och kliniska arbetslag och bidrar till att ge dess utövare så realistiska träningsupplevelser som möjligt. Mentice har sitt huvudkontor i Göteborg och har en stark global närvaro med bolag etablerade i USA, Japan, Kina och Spanien.

### AFFÄRSIDÉ

Mentice affärsidé är att bistå i syfte att minska dödsfall, skador och kostnader till följd av medicinska fel och skador och i slutändan minska risken för skador på patienter. Genom att utveckla och tillhandahålla innovativa och realistiska utbildningsverktyg kommer företaget att bidra till att förbättra läkarnas kliniska färdigheter och minska risken för onödiga fel. Medicinska fel är ett stort problem för samhället som kommer till en stor kostnad och är den tredje vanligaste dödsorsaken i USA, bakom hjärtsjukdomar och cancer. Nära integration med hälso- och sjukvården och resten av den medicintekniska industrin är avgörande för att främja innovativa lösningar som förbättrar simuleringsupplevelsen.

Hållbarhets-, sociala och miljörelaterade frågor är en central del av Mentice uppförandekod och verksamhet. Mentice har ett stort fokus på fortlöpande innovation av de produkter som erbjuds samt att ta simulering till nya höjder för att erbjuda de bästa lösningarna som finns tillgängliga för kunder såsom sjukhus, kliniker, universitet, forskargrupper och den medicintekniska industrin. Bolaget har tydliga ambitioner och principer för att ta ett ekonomiskt, socialt och miljömässigt ansvar, inklusive ett åtagande att främja mångfald, jämlikhet och inkludering.

### MÅLSÄTTNING

Mentice målsättning är att reducera antalet dödsfall, skador och kostnader som uppkommer till följd av medicinska misstag och ineffektivitet genom att utveckla innovativa verktyg för att förbättra kliniska färdigheter.

### VISION

Att bli världsledande inom lösningar som förbättrar resultat och utfall inom samtliga bildstyrda behandlingar.

### UPPDRAG

Att förbättra operationell effektivitet samt patientresultat genom att introducera innovativa lösningar som eliminerar kompetensbarriär.

## VÅRA RESULTAT ÄR GLOBALA

Stolt över att vara betrodd av organisationer över hela världen

25+

Års erfarenhet som pionjär inom interventionell simulering.

140+

Vetenskapliga artiklar som ger stöd till värdet av att använda simulering för inläring, bibehållandet av färdigheter och utvärdering.

50+

Patent inom medicinsk simulering som omfattar mer än 30 olika träningsprocedurer.

>50%

Marknadsandel inom endovaskulära simuleringslösningar.

## FINANSIELL KALENDER

<b>ÅRSREDOVISNING 2025</b>	<b>23 APRIL 2026</b>
<b>ÅRSSTÄMMA 2026</b>	<b>26 MAJ 2026</b>
<b>DELÅRSRAPPORT APR - JUN 2026</b>	<b>23 JULI 2026</b>
<b>DELÅRSRAPPORT JUL - SEP 2026</b>	<b>10 NOVEMBER 2026</b>

Mentice delårsrapporter och årsredovisningar finns tillgängliga på [www.mentice.com](http://www.mentice.com)

Mentice AB (publ) – Delårsrapport jan – mars 2026

