

# Bokslutskommuniké

2023-01-01 – 2023-12-31

Kvartal 4

# KORT OM ENERSIZE

- **ENERSIZE UTVECKLAR OCH SÄLJER EN KOMPLETT TJÄNST FÖR ENERGIEFFEKTIVISERING, KOSTNADSBESPARING OCH FÖRBÄTTRING AV INDUSTRIELLA TRYCKLUFTSSYSTEM FÖR DEN GLOBALA TILLVERKNINGSINDUSTRIN**
- **TJÄNSTEN BYGGER PÅ EXPERTIS, INTELLIGENT ”SOFTWARE-AS-A-SERVICE” (SaaS), UTBILDNING, OCH VÄLPAKETERAD LEVERANS HOS SLUTKUND**
- **MED ENERSIZE TJÄNST KAN KUNDER SOM INTE HAR RESURSER ATT UPPRÄTTHÅLLA KVALITETEN PÅ DEN PRODUKTIONSKRITISKA TRYCKLUFTEN TRYGGT LÄMNA ANSVARET TILL ENERSIZE**
- **FÖRSÄLJNING OCH DISTRIBUTION SKER DIREKT OCH I SAMARBETE MED LOKALA PARTNERS SOM UTBILDAS FÖR ATT KUNNA ERBJUDA SLUTKUNDER NYCKELFÄRDIGA HELHETSLÖSNINGAR**

## SAMMANFATTNING AV BOKSLUTSKOMMUNIKÈ

Med "Bolaget" eller "Enersize" avses Enersize Oyj med det finska organisationsnumret 2317518-8, Enersize Advanced Research AB med det svenska organisationsnumret 559133-6846 eller kollektivt Enersize Group. Med "First North" avses Nasdaq First North Growth Market Stockholm.

### Oktober – December 2023

- Nettoomsättningen för fjärde kvartalet 2023 uppgick till 24 120 (39 112) EUR.
- Rörelseresultatet (EBIT) för fjärde kvartalet 2023 uppgick till -406 284 (-685 210) EUR.
- Resultat före bokslutsdispositioner och skatt för fjärde kvartalet 2023 uppgick till -420 396 (-952 490) EUR.
- Medelantalet anställda under fjärde kvartalet 2023 uppgick till 3,0 (8,0).

### Januari – December 2023

- Nettoomsättningen för perioden uppgick till 165 099 (182 893) EUR.
- Rörelseresultatet (EBIT) för perioden uppgick till -1 404 639 (-2 142 243) EUR.
- Resultat före bokslutsdispositioner och skatt för perioden uppgick till -1 457 150 (-2 421 048) EUR.
- Medelantalet anställda under perioden uppgick till 3,0 (11,0).

### Väsentliga händelser under 2023

#### Första kvartalet

- Erhåller ny order från partnern SCOPP Solutions i Marocko
- Johan Olson tillsätts som ny VD, Alexander Fällström (f.d. ledamot) tar över som styrelseordförande
- Ny order och fördjupat engagemang med Scania
- Ingår vinstdelningsavtal med skånsk livsmedelsproducent kring energioptimering av tryckluft
- Offentliggör utfall för nyttjande av teckningsoptioner av serie 3/2023 - Tillförs ca 4,8 MSEK före emissionskostnader

#### Andra kvartalet

- Enersize tecknar avtal med CTRL Systems för marknaderna USA och Mexiko
- Enersize Oyj genomför en riktad unitemission om 3,95 MSEK och en riktad kvittningsemission om 0,55 MSEK
- Region Skånes partnerskap beviljar Enersize en affärsutvecklingscheck för kompetens motsvarande 167 000 SEK
- EPHIA ansökan beviljad av Energimyndigheten

#### Tredje kvartalet

- Redogör för utfallet av arbetet tillsammans med livsmedelsproducent - Bättre besparingar än estimerat medför ökade intäkter för Enersize

#### Fjärde kvartalet

- Ny approval för Visualization patent I USA

#### Väsentliga händelser efter periodens utgång

- Erhåller initial order på 300 KSEK efter godkännande som leverantör till större koncern
- Informerar om utfallet för teckningsoptioner av serie 4/2023 - Tillför Bolaget 1,9 MSEK
- Ny approval för Fair consumption patent I USA
- Ingår nytt samarbete med industriellt försörjningsbolag
- Bryggar likviditet med räntefritt lån

**Koncernens nyckeltal i sammandrag** (se definitioner på sid. 17)

EUR	2023 Kv 4	2022 Kv 4	2023 Helår	2022 Helår
Nettoomsättning	24 120	39 112	165 099	182 893
Bruttomarginal, %	71	79	62	77
Rörelseresultat (EBIT)	-406 284	-685 210	-1 404 639	-2 142 243
Rörelsemarginal (EBIT-marginal), %	Neg.	Neg.	Neg.	Neg.
Resultat före skatt	-420 396	-952 490	-1 457 150	-2 421 048
Vinstmarginal	Neg.	Neg.	Neg.	Neg.
Resultat per aktie, före och efter utspädning	-0,0003	-0,0012	-0,001	-0,0029
Antal aktier	1 541 779 402	826 958 482	1 541 779 402	826 958 482
Antal aktier i genomsnitt	1 491 779 402	649 753 093	1 184 378 942	530 366 168
Soliditet, %	71,4	52,0	71,4	52,0
Balansomslutning	788 305	2 006 727	788 305	2 006 727
Kassaflöde från rörelsen	-243 684	-497 098	-1 306 910	-1 664 757
Medelantalet anställda	3,0	8,0	3,0	11,0

## VD JOHAN OLSSON HAR ORDET

Året har haft stort fokus på att forma och förbättra vår sälj- och marknadsorganisation. Samtidigt inledde vi året med att välkomna ett större mejeri i Skåne till vår kundstock. Vår partner Momentum utbildade ett stort antal nya tekniker och certifierades som Q+professionals. ISAVE projektet tillsammans med IUC fylldes och genomfördes samtidigt beviljades Enersize stöd från såväl Energimyndigheten EPHIA som ALMI för kompetensutveckling och samarbete har inletts med Business Sweden på främst den polska marknaden för exportmöjligheter till nya marknader.

Flertalet patent har under året beviljats eller fått ny status vilket stärkt vår IP-portfölj som särskiljer oss från andra leverantörer på ett tydligt och bra sätt. Det befäster vår position som oberoende och det är många gånger en tydlig fördel då det finns väldigt få konkurrenter på kompressorsidan och vår uppfattning är att kunderna gärna får en oberoende översyn och rekommendation.

Året 2023 har som helhet varit tufft för många företag liksom för många privathushåll. Industrin är inget undantag och även de har känt av en stigande prisbild, inte minst på energisidan. Samtidigt har investeringsviljan varit svag på grund av oroliga tider kring krig, räntor mm.

Enersize har parallellt med fokus på sälj och marknadsutveckling också haft en resa under året för att ytterligare dra ner på kostnadssidan. Som jag skrev i vår tredje kvartalsrapport "Det tar sig" så är det fortsatt en bra sammanfattning av var Enersize befinner sig. Vi har reducerat våra kostnader markant under året och befinner oss numera på en mer homogen nivå i förhållande till Bolagets storlek och position på marknaden. Efter årets utgång har vi sett en tydlig ökning inom försäljning och vi räknar med att tillsammans med kunder kunna växa enligt plan under 2024 på både tryckluftsidan och på mer allmän industriell energieffektivisering.

Nya "Q+moni" testas hos några utvalda kunder och vi erhåller löpande feedback från både kunder och partners. Feedbacken som vi erhåller gör att vi kan förbättra produkten ytterligare och under 2024 räknar vi med att detta kommer vara den ledande produkten för vår del.

Tätt följd av vår dokumentations- och projektplaneringsmjukvara "Q+leaq" som utgör en stor fördel för företagen och våra partners i deras dagliga arbete med tryckluft. Produkten har även andra användningsområden såsom exempelvis för ånga. Det är ett prioriterat steg under nästa år, att ytterligare uppdatera denna så att fler kan använda den för löpande service och underhåll. Det är en bra SaaS lösning liksom Q+moni och dessa kommer utgöra basen för vår framgång kommande år.

Under senare delen av året märkte vi ett tydligt ökat intresse från kunder för båda dessa tjänster liksom från våra partners. Vår erfarenhet säger dock oss att vi kommer avsluta affärerna i olika steg med initiala mindre insatser som sedan kommer kunna ökas efterhand baserat på tydliga resultat och tydlig nytta i ett par eller flera steg beroende på storlek och omfattning av kund. Det passar oss väl och kommer på sikt att bygga en stabil och löpande intäkt enligt vår bedömning.

Q1 har haft en stark inledning och intresset bland kunderna har ökat avsevärt. Då vi nu lyckats nå ut och kommunicera med kunderna på ett sätt som de förstår. Det har ökat försäljningen på det nya året men även antalet kundkontakter samt nya samarbeten.

Det kommer bli en spännande framgångsrik resa mot både ekonomiska och miljömässiga mål för både Enersize och partners!

Johan Olsson  
VD, Enersize

## FINANSIELL INFORMATION FÖR KONCERNEN

### Försäljningsutveckling

Nettoomsättningen för fjärde kvartalet uppgick till 24 120 (39 112) EUR och för perioden till 165 099 (182 893) EUR. Det fjärde kvartalets försäljning är lägre än Bolagets ambitioner men med en helt ny säljorganisation på plats som arbetat intensivt under kvartalet, är vi fast övertygade om att vi kommer se förbättrade försäljningssiffror under 2024. I delårsrapporten för det tredje kvartalet, upplyste Bolaget om att en justering skulle göras avseende arbetet med en befintlig kund där besparingarna överstigit förväntningarna, vilket kommer medföra ökade intäkter för Enersize. Denna justering kommer först att ske under 2024 enligt avtal med kund.

### Resultat

Resultat före bokslutsdispositioner och skatt uppgick under fjärde kvartalet till -420 396 (-952 490) EUR och för perioden till -1 457 150 (-2 421 048) EUR. Såväl det fjärde kvartalet som det ackumulerade utfallet är väsentligt bättre jämfört med samma period föregående år med tanke på att Bolaget inte har aktiverat några kostnader under 2023. Resultatförbättringen som skett under 2023 är främst hänförlig till det besparingsprogram som beslutades om i slutet av 2022, i syfte att sänka Bolagets rörelsekostnader med 40% på helår. Bolagets kostnadsbild är nu nere på en betydligt mer homogen nivå och det hårda arbetet för att nå dit, i kombination med en numera fungerande sälj- och leveransorganisation har skapat förutsättningar för ökad försäljning och banat vägen mot positivt resultat.

### Kassaflöde, investeringar och finansiell ställning

#### Kassaflöde

Kassaflödet under fjärde kvartalet uppgick till -83 258 (571 304) EUR. Kassaflödet från rörelsen uppgick till -243 684 (-497 098) EUR till följd av det negativa rörelseresultatet, vilket kompenseras med ett positivt kassaflöde från finansieringsverksamheten om 160 427 EUR.

#### Investeringar

Inga investeringar har gjorts under det fjärde kvartalet i immateriella och materiella anläggningstillgångar. Historiskt har denna investering främst bestått av Bolagets aktivering av utvecklingsutgifter men till följd av uppsagd personal har inte några av dessa relaterade kostnader aktiverats.

Inga investeringar i finansiella anläggningstillgångar har gjorts under det fjärde kvartalet, varken i år eller under samma period föregående år.

#### Förändring likvida medel

Likvida medel minskade under fjärde kvartalet med 83 258 (+571 304) EUR till 85 175 (896 430) EUR.

#### Soliditet

Bolagets soliditet per den 31:e december 2023 uppgick till 71,4 (52,0) procent.

#### Kapitalsituation

Under första kvartalet presenterade Bolaget utfallet för nyttjande av teckningsoptioner av serie 3/2023, vilka emitterades i samband med Bolagets företrädesemission av aktier och teckningsoptioner under fjärde kvartalet 2022. Nyttjandegraden uppgick till 68% och Bolaget tillfördes cirka 4,8 MSEK före emissionskostnader. Bolaget har även under andra halvåret 2023 genomfört en riktad unitemission om 3,95 MSEK samt en riktad kvittningsemmission om 0,55 MSEK.

Bolagets finansiella ställning är ansträngd och uppfyller i dagsläget inte kraven för going concern 2024. För fortsatt drift är Bolaget i behov av kapital, vilket nu är styrelsens absolut främsta uppgift att säkerställa. Siffrorna i bokslutskommunikén är upprättade enligt principen om fortsatt drift och ambitionen är att frågan avseende kapitalanskaffning ska vara löst före publicering av årsredovisningen.

## AKTIEN OCH AKTIEÄGARNA

Det finns ett aktieslag i Enersize. Bolagets aktie är noterad på Nasdaq First North Stockholm under symbolen ”ENERS”. Antal aktier i Enersize per den 31:e december 2023: 1 541 799 402 aktier (826 958 482).

Den 31:e december 2023 hade Enersize 3 892 aktieägare.

### Teckningsoptioner

#### Teckningsoptioner av serie 1/2021:

Den föregående Styrelsen i Enersize har med stöd av bemyndigandet från den extra bolagsstämman den 30:e mars 2021, under kalenderåret 2021 beslutat om att införa ett optionsprogram till styrelse och anställda i Bolaget, omfattande 25 000 000 teckningsoptioner. En (1) teckningsoption berättigar till teckning av en (1) ny aktie till en lösenkurs om 0,48 SEK per aktie. Teckningsperioden för aktier sträcker sig mellan den 1:e april 2024 och den 30:e juni 2024. Därav tilldelades 5 596 000 teckningsoptioner till Anders Sjögren (VD), 5 130 000 teckningsoptioner till Anders Lundström (styrelseordförande t o m juni 2022) samt 5 130 000 teckningsoptioner till Stefan Kaiser (styrelseledamot t o m juni 2022).

#### Teckningsoptioner riktade till nyckelpersoner i Enersize

Styrelsen beslutade den 20:e mars 2017 att, med stöd av aktieägarnas enhälliga besluts bemyndigande den 3:e februari 2017, rikta optionsprogram till Sami Mykkänen och Christian Merheim. Sammanlagt 2 232 500 teckningsoptioner riktades till Sami Mykkänen och sammanlagt 1 083 000 teckningsoptioner riktades till Christian Merheim. Teckningsoptionerna berättigar till teckning av maximalt 3 315 500 nya aktier. Teckningstiden för aktier med Sami Mykkänens teckningsoptioner är 20:e mars 2017 – 31:e december 2024 och teckningskursen för en aktie är 0,000002 EUR. Teckningskursen har bestämts enligt ett avtal om teckningsoptioner ingått 30:e september 2014. Teckningstiden för aktier med Christian Merheims teckningsoptioner inleds vid den tidigaste av följande tidpunkter: a) då det volymviktade snittpriset för Bolagets aktier vid First North varit minst 6.02 SEK under fyra (4) efter varandra följande veckor, eller b) när teckningspriset för Bolagets aktier i en emission eller priset för Bolagets aktier i aktieöverlåtelse som omfattar minst en (1) procent av Bolagets aktier, har varit minst 6.02 SEK per aktie. Teckningstiden för aktier är fem (5) år. Teckningskursen för en aktie är 0,22 SEK. Teckningskursen har bestämts enligt ett avtal om teckningsoptioner ingått 20:e april 2016. Enersize meddelade den 31:e maj 2022 att insynspersonen och styrelseledamoten Sami Mykkänen avser att nyttja hela sitt innehav av teckningsoptioner av serie 1/2017.

#### Teckningsoptioner av serie 4/2023:

Ett antal av investerarna har lämnat garantier om att teckna aktier med stöd av teckningsoptioner av serie [4/2023] till ett lägsta belopp om cirka [2,05] MSEK. Teckningsperioden för teckning av aktier med stöd av teckningsoptioner av serie [4/2023] kommer att löpa från och med den 1:e september 2023 till och med den 29:e september 2023.

Totala antalet utestående teckningsoptioner vid periodens utgång uppgick till 233 315 500 stycken, som berättigar till teckning av 233 315 500 aktier, vilket motsvarar en potentiell utspädning om 15,13 procent. Utestående optioner är, i enlighet med beskrivningarna ovan, inte tilldelade den styrelse som tillträdde i juni 2022.

### Ägarstruktur den 31:e december 2023

Namn	Antal aktier	Andel %
Staffansgården I Trää AB	87 437 535	5,7
Rotheasy Jersey Limited	85 000 000	5,5
Nordnet Pensionsförsäkring AB	77 000 535	5,0
Torsion Invest AB	52 525 607	3,4
Avanza Pension	51 041 385	3,3
Nordnet Livsförsäkring AS	41 479 897	2,7
Ironblock AB	26 579 152	1,7
Lindholm, Carsten	21 800 000	1,4
Hajelo AB	21 395 533	1,4
Low, Andreas	18 890 000	1,2
Övriga aktieägare	1 058 649 758	68,7
<b>Totalt</b>	<b>1 541 779 402</b>	<b>100,0</b>

## ÖVRIGA UPPLYSNINGAR

### Anställda

Medelantalet anställda uppgick under fjärde kvartalet till 3,0 (8,0) och under perioden till 3,0 (11,0).

### Transaktioner med närstående

Transaktioner med närstående uppgick under fjärde kvartalet till 45 412 (71 161) EUR och under perioden till 237 239 (257 823) EUR i form av konsultarvoden som utbetalats till följande Bolaget närstående personer: Johan Olson (Extern VD) och Jonas Hagberg (Styrelseledamot).

Samtliga transaktioner har skett på marknadsmässiga villkor.

### Principer för bokslutskommunikéns upprättande

Bokslutskommunikén är upprättad i enlighet med finska bokföringslagen, finska författningar samt övriga i Finland gällande redovisningsprinciper (Finnish Accounting Standards, FAS).

### Allmänna risker och osäkerhetsfaktorer i affärsverksamheten

Omvärldssituationen har under stora delar av 2022 och fortsättningsvis under 2023, präglats av en negativ geopolitisk och makroekonomisk utveckling, bl.a. till följd av Rysslands militära angrepp mot Ukraina, vilket medfört ökad inflation, stigande räntor och en svagare ekonomisk utveckling i Europa och omvärlden. Situationen kan påverka investeringsbeslut hos Enersizes kunder samt innebära dyrare materialkostnader. En effekt av omvärldssituationen är samtidigt ökade elpriser och som bedöms kvarstå på en hög nivå under lång tid framöver. Höga elpriser på nuvarande nivåer kan i förlängningen innebära en betydligt ökad efterfrågan på energieffektiviseringsåtgärder.

Bolagets finansiella ställning är ansträngd och uppfyller i dagsläget inte kraven för going concern 2024. För fortsatt drift är Bolaget i behov av kapital, vilket nu är styrelsens absolut främsta uppgift att säkerställa. Siffrorna i bokslutskommunikén är upprättade enligt principen om fortsatt drift och ambitionen är att frågan avseende kapitalanskaffning ska vara löst före publicering av årsredovisningen.

### Granskning av revisor

Bokslutskommunikén har inte granskats av Bolagets revisor.

### Finansiell kalender

Bolaget upprättar och offentliggör en ekonomisk rapport efter varje kvartalsskifte. Kommande finansiell information är planerad enligt följande:

- |                                     |            |
|-------------------------------------|------------|
| • Årsredovisning 2023               | 2024-05-10 |
| • Delårsrapport kvartal 1, 2024     | 2024-05-24 |
| • Halvårsrapport 2024               | 2024-08-28 |
| • Delårsrapport kvartal 3, 2024     | 2024-11-22 |
| • Bokslutskommuniké kvartal 4, 2024 | 2025-03-07 |

### Årsstämma och årsredovisningens tillgänglighet

Årsstämma kommer att hållas den 3:e juni 2024 i Lund. Enersize årsredovisning för räkenskapsåret 2023 kommer att finnas tillgänglig för nedladdning på Bolagets hemsida (enersize.com) senast tre veckor innan årsstämman.

### Certified Adviser

Mangold Fondkommission AB  
Telefon: +46(0)8 503 01 550  
E-post: ca@mangold.se

**Avlämnande av bokslutskommuniké**  
Helsingfors, den 8:e mars 2024, Enersize Oyj  
*Styrelsen*



## RESULTATRÄKNING FÖR KONCERNEN

(EUR)	1.10.2023	1.10.2022	1.1.2023	1.1.2022
	31.12.2023	31.12.2022	31.12.2023	31.12.2022
	Kv 4	Kv 4	Helår	Helår
<b>Intäkter</b>				
Nettoomsättning	24 120	39 112	165 099	182 893
Aktiverat arbete för egen räkning	-	-	-	246 736
Övriga intäkter	18 144	703	70 685	27 703
<b>Summa intäkter</b>	<b>42 264</b>	<b>39 816</b>	<b>235 784</b>	<b>457 332</b>
<b>Material och tjänster</b>				
<i>Material och förbrukningsvaror</i>				
Inköp under räkenskapsåret	-17 206	-1 719	-67 977	-29 949
Lagerförändring	10 149	-6 523	5 969	-12 350
Externa tjänster	-	-	-	-
<b>Summa material och tjänster</b>	<b>-7 057</b>	<b>-8 242</b>	<b>-62 008</b>	<b>-42 299</b>
<b>Personalkostnader</b>				
Löner och förmåner	-90 307	-287 979	-289 020	-1 071 044
<b>Summa personalkostnader</b>	<b>-90 307</b>	<b>-287 979</b>	<b>-289 020</b>	<b>-1 071 044</b>
<b>Avskrivningar och nedvärderingar</b>				
Avskrivningar enligt plan	-104 811	-103 260	-418 507	-352 407
Extraordinära nedskrivningar	-	-	-	-
<b>Avskrivningar och nedvärderingar totalt</b>	<b>-104 811</b>	<b>-103 260</b>	<b>-418 507</b>	<b>-352 407</b>
Övriga rörelsekostnader	-246 374	-325 544	-870 887	-1 133 824
<b>RÖRELSERESULTAT (EBIT)</b>	<b>-406 284</b>	<b>-685 210</b>	<b>-1 404 639</b>	<b>-2 142 243</b>
<b>Finansiella intäkter och kostnader</b>				
Övriga ränteintäkter och liknande resultatposter	3 397	1 498	68 107	32 363
Räntekostnader och liknande resultatposter	-17 508	-268 779	-120 618	-311 168
<b>Summa finansiella intäkter och kostnader</b>	<b>-14 111</b>	<b>-267 280</b>	<b>-52 511</b>	<b>-278 805</b>
<b>RESULTAT FÖRE BOKSLUTS- DISPOSITIONER OCH SKATTER</b>	<b>-420 396</b>	<b>-952 490</b>	<b>-1 457 150</b>	<b>-2 421 048</b>
Inkomstskatter	-	-	-	-
<b>ÅRETS RESULTAT</b>	<b>-420 396</b>	<b>-952 490</b>	<b>-1 457 150</b>	<b>-2 421 048</b>

## BALANSRÄKNING FÖR KONCERNEN

(EUR)	31.12.2023	31.12.2022
<b>TILLGÅNGAR</b>		
<b>ANLÄGGNINGSTILLGÅNGAR</b>		
<i>Immateriella anläggningstillgångar</i>		
Immateriella rättigheter	-	41 371
Utvecklingskostnader	326 997	645 925
Goodwill	253 795	304 554
<b>Summa immateriella tillgångar</b>	<b>580 792</b>	<b>991 851</b>
<i>Materiella anläggningstillgångar</i>		
Verktyg och installationer	10 068	13 944
Övriga materiella tillgångar	-	-
<b>Summa materiella tillgångar</b>	<b>10 068</b>	<b>13 944</b>
<b>SUMMA ANLÄGGNINGSTILLGÅNGAR</b>	<b>590 861</b>	<b>1 005 795</b>
<b>OMSÄTTNINGSTILLGÅNGAR</b>		
<i>Varulager m.m.</i>		
Råvarulager och förnödenheter	34 704	28 341
<b>Summa varulager m.m.</b>	<b>34 704</b>	<b>28 341</b>
<i>Kortfristiga fordringar</i>		
Kundfordringar	22 163	19 825
Lånefordringar	-	-
Övriga fordringar	55 402	56 336
<b>Summa kortfristiga fordringar</b>	<b>77 566</b>	<b>76 161</b>
Kassa och bank	85 175	896 430
<b>SUMMA OMSÄTTNINGSTILLGÅNGAR</b>	<b>197 445</b>	<b>1 000 932</b>
<b>TILLGÅNGAR TOTALT</b>	<b>788 305</b>	<b>2 006 727</b>

(EUR)	31.12.2023	31.12.2022
<b>EGET KAPITAL OCH SKULDER</b>		
<b>EGET KAPITAL</b>		
Aktiekapital	82 297	82 297
<i>Övriga fonder</i>		
Ej registrerat fritt eget kapital	164 690	90 103
Fond för inbetalt fritt eget kapital	17 592 421	16 691 090
Vinst (förlust från föregående räkenskapsperioder)	-15 754 262	-13 333 214
Omräkningsreserv	-65 283	-65 680
Räkenskapsperiodens vinst (förlust)	-1 457 150	-2 421 048
<b>SUMMA EGET KAPITAL OCH RESERVER</b>	<b>562 713</b>	<b>1 043 548</b>
<b>SKULDER</b>		
<i>Långfristiga skulder</i>		
Övriga långfristiga skulder	-	-
<b>Summa långfristiga skulder</b>	<b>-</b>	<b>-</b>
<i>Kortfristiga skulder</i>		
Leverantörsskulder	110 629	90 152
Övriga kortfristiga skulder	62 389	573 056
Reserver och upplupna kostnader	52 574	299 970
<b>Summa kortfristiga skulder</b>	<b>225 592</b>	<b>963 179</b>
<b>SUMMA SKULDER</b>	<b>225 592</b>	<b>963 179</b>
<b>SUMMA EGET KAPITAL OCH SKULDER</b>	<b>788 305</b>	<b>2 006 727</b>

## KASSAFLÖDESANALYS FÖR KONCERNEN

(EUR)	1.10.2023	1.10.2022	1.1.2023	1.1.2022
	31.12.2023	31.12.2022	31.12.2023	31.12.2022
	Kv 4	Kv 4	Helår	Helår
<b>Kassaflöden från rörelseverksamheten</b>				
Resultat efter skatt	-420 396	-952 490	-1 457 150	-2 421 049
Justeringar för icke-kassaflödespåverkande poster	104 815	179 366	418 513	352 408
Finansiella intäkter och kostnader	14 111	242 267	52 511	278 805
<b>Kassaflöden före förändring av driftskapital</b>	<b>-301 470</b>	<b>-530 857</b>	<b>-986 126</b>	<b>-1 789 836</b>
<b>Förändring av driftskapital</b>				
Ökning (-) eller minskning (+) av omsättningstillgångar	-39 820	29 446	-97 453	541 311
Ökning (-) eller minskning (+) av lager	-10 399	6 561	-6 224	12 320
Ökning (-) eller minskning (+) av kortfristiga räntefria rörelseskulder	122 116	240 019	-164 596	-149 656
<b>Kassaflöden från rörelsen före finansiella poster och skatter</b>	<b>-229 573</b>	<b>-254 831</b>	<b>-1 254 399</b>	<b>-1 385 951</b>
Utbetalda räntor och övriga finansiella kostnader	-17 862	-274 630	-120 618	-311 168
Erhållna räntor och övriga finansiella intäkter	3 750	32 363	68 107	32 363
<b>Kassaflöden från rörelsen</b>	<b>-243 684</b>	<b>-497 098</b>	<b>-1 306 910</b>	<b>-1 664 757</b>
<b>Kassaflöden från investeringsverksamheten</b>				
Investeringar i immateriella och materiella tillgångar	-	-	-3 578	-246 736
Investeringar i finansiella tillgångar	-	-	-	-
<b>Kassaflöden från investeringsverksamheten</b>	<b>-</b>	<b>-</b>	<b>-3 578</b>	<b>-246 736</b>
<b>Kassaflöden från finansieringsverksamheten</b>				
Aktieemission och andra ägartillskott	-	978 299	811 228	978 299
Inbetalt (+) eller ej inbetalt (-) fritt eget kapital	160 427	90 103	164 690	90 103
Upptagna lån	-	-	-	470 678
Amortering av lån	-	-	-470 678	-
<b>Kassaflöden från finansieringsverksamheten</b>	<b>160 427</b>	<b>1 068 402</b>	<b>505 240</b>	<b>1 539 080</b>
<b>PERIODENS KASSAFLÖDE</b>	<b>-83 258</b>	<b>571 304</b>	<b>-805 248</b>	<b>-372 412</b>
<b>Likvida medel vid periodens början</b>	<b>168 406</b>	<b>329 746</b>	<b>896 430</b>	<b>1 297 328</b>
Valutaeffekt i likvida medel	27	-4 620	-6 007	-28 486
<b>Likvida medel vid periodens slut</b>	<b>85 175</b>	<b>896 430</b>	<b>85 175</b>	<b>896 430</b>

## KONCERNENS FÖRÄNDRING AV EGET KAPITAL

1.1.2023 – 31.12.2023

(EUR)	Aktiekapital	Fond med inbetalt, fritt, eget kapital	Omräkningsreserv	Balanserad vinst eller resultat	Summa eget kapital
<b>Vid periodens ingång</b>	<b>82 297</b>	<b>16 781 193</b>	<b>-65 680</b>	<b>- 15 754 262</b>	<b>1 043 548</b>
Nyemission	-	811 228			811 228
Förändring i fond med fritt, eget kapital	-	164 690			164 690
Omräkningsreserv	-		397		397
Utdelning	-				-
Årets resultat	-			-1 457 150	-1 457 150
<b>Summa vid periodens utgång</b>	<b>82 297</b>	<b>17 757 111</b>	<b>-65 283</b>	<b>-17 211 412</b>	<b>562 713</b>

1.1.2022 – 31.12.2022

(EUR)	Aktiekapital	Fond med inbetalt, fritt, eget kapital	Omräkningsreserv	Balanserad vinst eller resultat	Summa eget kapital
<b>Vid periodens ingång</b>	<b>82 297</b>	<b>15 712 790</b>	<b>-3 055</b>	<b>-13 333 214</b>	<b>2 458 818</b>
Nyemission	-	978 299	-	-	978 299
Förändring i fond med fritt, eget kapital	-	90 103	-	-	90 103
Omräkningsreserv	-	-	-62 625	-	-62 625
Utdelning	-	-	-	-	-
Årets resultat	-	-	-	-2 421 048	-2 421 048
<b>Summa vid periodens utgång</b>	<b>82 297</b>	<b>16 781 193</b>	<b>-65 680</b>	<b>-15 754 262</b>	<b>1 043 548</b>

## RESULTATRÄKNING FÖR MODERBOLAGET

(EUR)	1.10.2023	1.10.2022	1.1.2023	1.1.2022
	31.12.2023	31.12.2022	31.12.2023	31.12.2022
	Kv 4	Kv 4	Helår	Helår
<b>Intäkter</b>				
Nettoomsättning	-	-	-	28 173
Övriga intäkter	1	-4	-	-6
<b>Summa intäkter</b>	<b>1</b>	<b>-4</b>	<b>-</b>	<b>28 167</b>
<b>Material och tjänster</b>				
Inköp under räkenskapsåret	-	-	-	-
Lagerförändring	-	-	-	-
Externa tjänster	-	-	-	-
<b>Summa material och tjänster</b>	<b>-</b>	<b>-</b>	<b>-</b>	<b>-</b>
<b>Personalkostnader</b>				
Löner och förmåner	-4 200	-10 800	-17 200	-19 980
<b>Summa personalkostnader</b>	<b>-4 200</b>	<b>-10 800</b>	<b>-17 200</b>	<b>-19 980</b>
<b>Avskrivningar och nedvärderingar</b>				
Avskrivningar enligt plan	-88 995	-88 995	-355 980	-296 676
Extraordinära nedskrivningar	-	-	-	-
<b>Avskrivningar och nedvärderingar totalt</b>	<b>-88 995</b>	<b>-88 995</b>	<b>-355 980</b>	<b>-296 676</b>
Övriga rörelsekostnader	-124 879	-270 901	-618 568	-940 059
<b>RÖRELSERESULTAT (EBIT)</b>	<b>-218 073</b>	<b>-370 701</b>	<b>-991 749</b>	<b>-1 228 548</b>
<b>Finansiella intäkter och kostnader</b>				
Övriga ränteintäkter och liknande resultatposter	3 286	1 485	67 703	14 327
Räntekostnader och liknande resultatposter	-17 504	-268 773	-120 239	-310 611
<b>Summa finansiella intäkter och kostnader</b>	<b>-14 218</b>	<b>-267 288</b>	<b>-52 536</b>	<b>-296 284</b>
<b>RESULTAT FÖRE</b>				
<b>BOKSLUTSDISPOSITIONER OCH SKATTER</b>	<b>-232 291</b>	<b>-637 988</b>	<b>-1 044 285</b>	<b>-1 524 832</b>
Inkomstskatter	-	-	-	-
<b>ÅRETS RESULTAT</b>	<b>-232 291</b>	<b>-637 988</b>	<b>-1 044 285</b>	<b>-1 524 832</b>

## BALANSRÄKNING FÖR MODERBOLAGET

(EUR)	31.12.2023	31.12.2022
<b>TILLGÅNGAR</b>		
<b>ANLÄGGNINGSTILLGÅNGAR</b>		
<i>Immateriella anläggningstillgångar</i>		
Immateriella rättigheter	-	-
Utvecklingskostnader	213 197	569 177
Goodwill	-	-
<b>Summa immateriella tillgångar</b>	<b>213 197</b>	<b>569 177</b>
<i>Materiella anläggningstillgångar</i>		
Övriga materiella tillgångar	-	-
<b>Summa materiella tillgångar</b>	<b>-</b>	<b>-</b>
<i>Finansiella anläggningstillgångar</i>		
Ägandeskap i koncernföretag	3 265 912	2 891 677
<b>Summa finansiella tillgångar</b>	<b>3 265 912</b>	<b>2 891 677</b>
<b>SUMMA ANLÄGGNINGSTILLGÅNGAR</b>	<b>3 479 109</b>	<b>3 460 854</b>
<b>OMSÄTTNINGSTILLGÅNGAR</b>		
<i>Varulager m.m.</i>		
Råvarulager och förnödenheter	-	-
<b>Summa varulager m.m.</b>	<b>-</b>	<b>-</b>
<i>Långfristiga fordringar</i>		
Långfristiga fordringar inom koncernen	-	-
<b>Summa långfristiga fordringar</b>	<b>-</b>	<b>-</b>
<i>Kortfristiga fordringar</i>		
Kundfordringar	-	-
Kortfristiga fordringar inom koncernen	80 903	197 901
Lånefordringar	-	-
Övriga kortfristiga fordringar	5 686	3 809
<b>Summa kortfristiga fordringar</b>	<b>86 589</b>	<b>201 710</b>
Kassa och bank	56 339	805 505
<b>SUMMA OMSÄTTNINGSTILLGÅNGAR</b>	<b>142 928</b>	<b>1 007 215</b>
<b>TILLGÅNGAR TOTALT</b>	<b>3 622 037</b>	<b>4 468 068</b>

(EUR)	31.12.2023	31.12.2022
<b>EGET KAPITAL OCH SKULDER</b>		
<b>EGET KAPITAL</b>		
Aktiekapital	82 297	82 297
<i>Övriga fonder</i>		
Ej registrerat fritt eget kapital	164 690	90 103
Fond för inbetalt fritt eget kapital	17 592 421	16 691 090
Vinst (förlust från föregående räkenskapsperioder)	-13 270 003	-11 745 171
Räkenskapsperiodens vinst (förlust)	-1 044 285	-1 524 832
<b>SUMMA EGET KAPITAL OCH RESERVER</b>	<b>3 525 120</b>	<b>3 593 487</b>
<b>SKULDER</b>		
<i>Långfristiga skulder</i>		
Övriga långfristiga skulder	-	-
<b>Summa långfristiga skulder</b>	<b>-</b>	<b>-</b>
<i>Kortfristiga skulder</i>		
Leverantörsskulder	41 002	36 551
Kortfristiga skulder inom koncernen	32 515	260 375
Övriga kortfristiga skulder	-	504 930
Reserver och upplupna kostnader	23 400	72 727
<b>Summa kortfristiga skulder</b>	<b>96 917</b>	<b>874 581</b>
<b>SUMMA SKULDER</b>	<b>96 917</b>	<b>874 581</b>
<b>SUMMA EGET KAPITAL OCH SKULDER</b>	<b>3 622 037</b>	<b>4 468 068</b>



## KASSAFLÖDESANALYS FÖR MODERBOLAGET

(EUR)	1.10.2023	1.10.2022	1.1.2023	1.1.2022
	31.12.2023	31.12.2022	31.12.2023	31.12.2022
	Kv 4	Kv 4	Helår	Helår
<b>Kassaflöden från rörelseverksamheten</b>				
Resultat efter skatt	-232 291	-637 988	-1 044 285	-1 524 832
Justeringar för icke-kassaflödespåverkande poster	88 995	88 995	355 980	296 676
Finansiella intäkter och kostnader	14 218	267 288	52 536	296 284
<b>Kassaflöden före förändring av driftskapital</b>	<b>-129 078</b>	<b>-281 705</b>	<b>-635 769</b>	<b>-931 872</b>
<b>Förändring av driftskapital</b>				
Ökning (-)/Minskning (+) av omsättningsstillgångar	139 003	177 912	115 121	441 920
Ökning (-)/Minskning (+) av varulager	-	-	-	-
Ökning (+)/Minskning (-) av kortfristiga räntefria rörelseskulder	35 502	189 681	-306 987	-671 191
<b>Kassaflöde från rörelsen före finansiella poster och skatter</b>	<b>45 427</b>	<b>85 888</b>	<b>-827 635</b>	<b>-1 161 143</b>
Utbetalda räntor och övriga finansiella kostnader	-17 504	-268 773	-120 239	-310 611
Erhållna räntor och övriga finansiella intäkter	3 286	1 485	67 703	14 437
<b>Kassaflöden från rörelsen</b>	<b>31 209</b>	<b>-181 399</b>	<b>-880 170</b>	<b>-1 457 426</b>
<b>Kassaflöden från investeringsverksamheten</b>				
Investeringar i immateriella och materiella tillgångar	-	-	-	-246 736
Investeringar i finansiella tillgångar	-189 025	-134 791	-374 235	-134 791
<b>Kassaflöden från investeringsverksamheten</b>	<b>-189 025</b>	<b>-134 791</b>	<b>-374 235</b>	<b>-381 528</b>
<b>Kassaflöden från finansieringsverksamheten</b>				
Aktieemission och andra ägartillskott	-	978 299	811 228	978 299
Inbetalt (+) eller ej inbetalt (-) fritt eget kapital	160 427	90 103	164 690	90 103
Uptagna lån	-	-	-	470 678
Amortering av lån	-	-	-470 678	-
<b>Kassaflöden från finansieringsverksamheten</b>	<b>160 427</b>	<b>1 068 402</b>	<b>505 240</b>	<b>1 539 080</b>
<b>Periodens kassaflöde</b>	<b>2 610</b>	<b>752 211</b>	<b>-749 166</b>	<b>-299 874</b>
Likvida medel vid periodens början	53 728	53 293	805 505	1 105 379
<b>Likvida medel vid periodens slut</b>	<b>56 339</b>	<b>805 505</b>	<b>56 339</b>	<b>805 505</b>

## DEFINITIONER OCH ORDLISTA

Allmänt
Alla belopp i tabeller är i euro om inget annat anges. Alla värden inom parentes är jämförelsesiffror för samma period föregående år om inget annat anges.
Nyckeltalsdefinitioner
Nedan anges Enersize definitioner av ett antal alternativa nyckeltal. Enersize bedömer att dessa alternativa nyckeltal används av vissa investerare, värdepappersanalytiker och andra intressenter som kompletterande mått på resultatutveckling och finansiell ställning. Dessa alternativa nyckeltal har, om inget annat anges, inte reviderats och dessutom bör sådana alternativa nyckeltal, såsom Enersize definierat dem, inte jämföras med andra nyckeltal med liknande namn som används av andra bolag. Detta beror på att dessa alternativa nyckeltal inte alltid definieras på samma sätt och andra bolag kan ha beräknat dem på ett annat sätt än Enersize.

Marginaler	Definition/beräkning	Syfte
Bruttomarginal, %	Bruttoresultat i relation till nettoomsättning.	Används för att mäta lönsamhet från den ordinarie verksamheten.
Rörelsemarginal (EBIT-marginal), %	Rörelseresultat i relation till nettoomsättningen.	Bolaget anser att rörelsemarginal är ett användbart nyckeltal tillsammans med omsättningstillväxt vid övervakning av värdeskapande.
Vinstmarginal, %	Periodens resultat efter skatt i relation till nettoomsättning.	Nyckeltal som visar hur mycket värde som tillfaller aktieägare i bolaget.
Avkastning	Definition/beräkning	Syfte
Soliditet, %	Egna kapitalets andel av balansomslutningen.	Bolaget har valt att redovisa nyckeltalet Soliditet då det visar på bolagets fortlevnadsgrad.
Data per aktie	Definition/beräkning	Syfte
Antal aktier	Antal utestående aktier vid rapportperiodens utgång.	
Antal aktier i genomsnitt	Vägt genomsnitt av antalet utestående aktier under perioden.	
Resultat per aktie, före utspädning	Periodens resultat dividerat med genomsnittligt antal aktier.	
Resultat per aktie, efter utspädning	Periodens resultat dividerat med genomsnittligt antal aktier efter utspädning.	
Övriga definitioner	Definition/beräkning	Syfte
Nettoomsättning	Bolagets intäkter från den ordinarie verksamheten.	
Rörelseresultat (EBIT)	Rörelseresultat före finansiella poster.	
Resultat	Periodens resultat efter skatt.	
Balansomslutning	Summan av bolagets samtliga tillgångar.	
Kassaflöde från rörelsen	Kassaflöde från den löpande verksamheten inklusive förändring i rörelsekapital och före kassaflöde från investerings- och finansieringsverksamheten.	Kassaflöde från den löpande verksamheten används som ett mått på det kassaflöde som verksamheten genererar före investeringar och finansiering.
Medelantalet anställda	Genomsnittligt antal anställda i bolaget under perioden.	



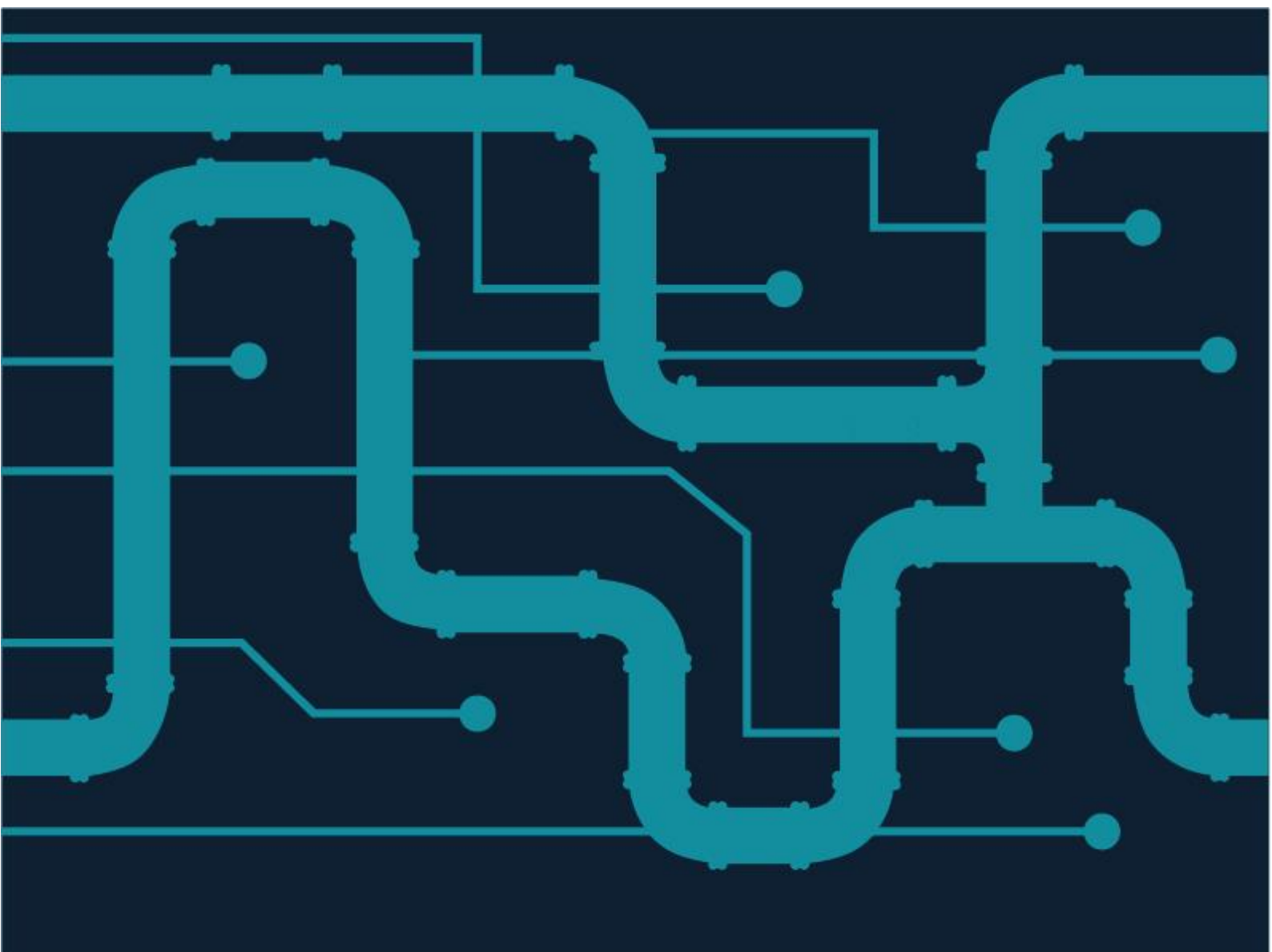
Johan Olson, VD  
Tel: +46 705 42 46 00  
E-post: [johan.olson@enersize.com](mailto:johan.olson@enersize.com)

Alexander Fällström, Styrelseordförande  
Tel: +46 703 07 09 14  
E-post: [alexander.fallstrom@enersize.com](mailto:alexander.fallstrom@enersize.com)

Enersize delivers smart software, tools and services for energy optimization of industrial compressed air. Resulting from the merger of three Nordic companies, Enersize customers benefit from the heritage and experience of over 7000 projects. Our expertise and the commitment of our people has made us a recognized global leader in compressed air efficiency software.

The company is listed on Nasdaq Stockholm First North Growth Market under the ticker: ENERS

For more information visit [enersize.com](https://enersize.com)




## DET NYA ENERSIZE

Låt oss presentera vad vi har skapat! Våra mjukvarutjänster paketeras i vad vi kallar ”Compressed Air Services” som bygger på en grund av kunskap och immaterialrätt. Enersize är nu unikt positionerat med en så komplett produktportfölj som kan stötta arbetet från start till ett väl underhållet tryckluftssystem. En stor skillnad mot andra aktörer är att vi alltid tittar på hela tryckluftssystemet och att resultat i form av reparerade läckage är en del av det förväntade resultatet. Det är svårare än det kan låta och något vi är stolta över!

# Compressed Air Services

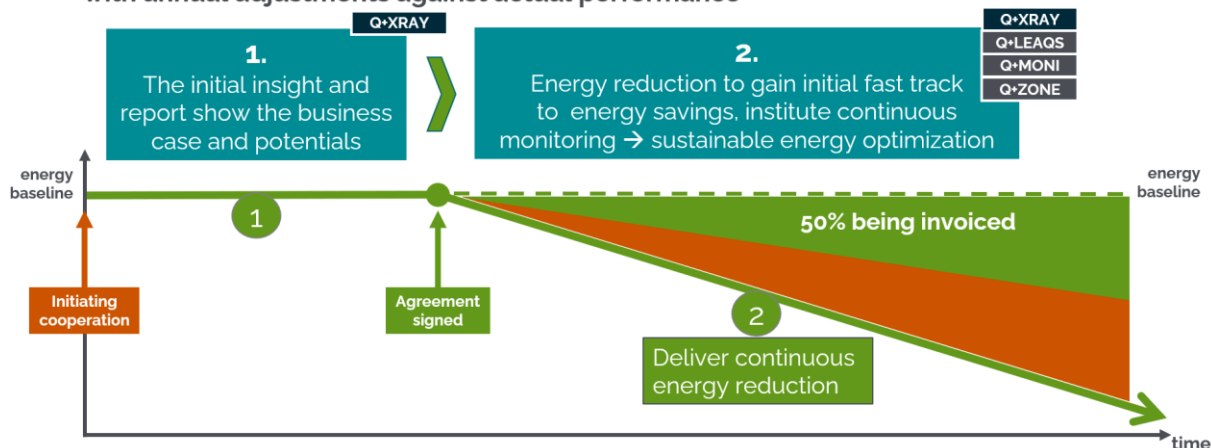
The Enersize Software-as-a-Service suite for energy optimization of industrial compressed air



Våra kunder i industrin har ofta svårt att hinna med underhållet av tryckluftssystemen, och det kan till och med vara svårt att ta in en utomstående spelare såsom Enersize. Vi har ändrat vår modell för leveransen med där vi säkerställer lönsamhet för kunden samtidigt som vi i större utsträckning tar ansvar för att åstadkomma resultat med mindre inblandning från kunden och helt utan investeringar för kunden. Modellen bygger på vinstdelning, men med låg risk och utan investeringar för Bolaget. Vi har genom vår expertis och utveckling skapat modeller för hur vi knyter tryckluftsanvändningen till produktionsresultatet. Ett exempel kan vara att vi ser att tryckluftsanvändningen ökar. Beror det på att vi inte lyckats åstadkomma energioptimering, eller beror det på att fabriken producerar mer?

## A 2-step process to energy excellence

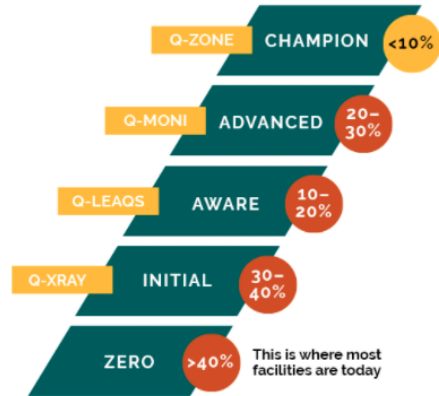
with annual adjustments against actual performance



Då kunskapsnivån om potentialen för energioptimering av tryckluft generellt är låg inom industrin har vi skapat en kunskapsstige som kan användas för att se var en kund befinner sig och utmana till ökad förståelse och förbättrat underhåll. Vi har även utvecklat ett bibliotek med produktinformation, kundcase, allmän information om energioptimering av tryckluft och ett "boot camp" i form av en utbildningsmiljö med tillhörande "quiz" för att verifiera kunskapsnivån.

## The journey towards energy excellence

For most organizations the journey towards excellence is a step-by-step process, from initial awareness of the state of the compressed air system, to becoming champions in energy excellence. Continuous monitoring to generate facts and data driven decisions is an important step to reaching maximum energy optimization of industrial compressed air.



Test your knowledge. Take the quiz here!

Bolaget når skalbarhet genom ett starkt ekosystem för partners. Vi fokuserar på partners som är väletablerade som pålitliga leverantörer av tjänster och / eller komponenter till företag som är beroende av industriell tryckluft. Vi erbjuder våra partners ökad komponentförsäljning och ökade servicetimmor till följd av energioptimering av tryckluft. Vi erbjuder dem också återkommande intäkter för att säkerställa ett långsiktigt incitament.

Vi har skapat utbildningspaket för våra partners och kunder. Utbildningen är helt nödvändig för att en partner ska kunna göra arbetet hos kund på ett effektivt sätt med hjälp av Enersize Compressed Air Services och för våra kunder handlar det om att skapa en förståelse för hur man arbetar med tryckluft för att steg för steg minska energislöseriet och öka kvaliteten i produktion.

## Training, awareness & change in attitude

**Check out our training courses to find out what is the best option for you and your team**

**Q-XRAY**

**Prerequisite:** Technicians participating in training need at least a 2-year background as an industrial service technician for similar experience.

**Steps:**

- Online training to capture background of Q-XRAY
- 1-day hybrid theory training with our subject matter experts
- 1-day on-site training delivering initial system analysis under guidance of our subject matter experts
- Passing the certification exam Certified Q-PROFESSIONAL Q-XRAY and a badge containing the logo "Enerstand"

**Prerequisite:** Technicians need at least an industrial background for similar work.

**Steps:**

- Online training background of process and software
- 1-day hybrid theory training with our subject matter experts
- 2-day on-site training initial leakage survey work under guidance of subject matter experts
- Passing the certification exam Certified Q-PROFESSIONAL Q-LEAQS and a badge containing the logo "Enerstand"

**At Enersize Academy, we train and certify all partners before they deliver their service independently.**

**The journey to energy excellence**  
 maturing ladder—supporting energy optimization of compressed air

Level	Leakage Level	Practices
Champion	<10%	<ul style="list-style-type: none"> <li>Zone based monitoring</li> <li>Optimized air system pressure</li> <li>Compressors are well controlled</li> <li>Leakage levels under 10%</li> <li>Price tag on compressed air</li> </ul>
Advanced	10-20%	<ul style="list-style-type: none"> <li>Continuous monitoring</li> <li>Predicting lack of redundancy</li> <li>Optimizing the demand systems design</li> <li>Regular staff training for staff</li> <li>Active leakage management</li> <li>Leakage levels 10-20%</li> </ul>
Aware	20-30%	<ul style="list-style-type: none"> <li>Basic reactive maintenance</li> <li>Awareness and interest in leakage management</li> <li>Leakage levels 20-30%</li> </ul>
Initial	30-40%	<ul style="list-style-type: none"> <li>Addressing major issues</li> <li>Inappropriate use of compressed air</li> <li>Leakage levels 30-40%</li> </ul>
>40%	>40% leakage level	<ul style="list-style-type: none"> <li>Lacking awareness of compressed air energy gains</li> <li>No active leakage management</li> <li>Limited compressed air maintenance</li> </ul>

I det läge Enersize befinner sig är det oerhört viktigt med referenskunder, och vi arbetar med att bygga upp ett antal sådana som vi kan ha ett närmare samarbete med. De kan ge återkoppling till oss och bidra till att forma vår utveckling av mjukvaror

och tjänster. För att facilitera detta skapar vi ett Advisory Council där kunder, partners och Enersize kan diskutera möjligheter och utmaningar och dela erfarenheter.

Vi skapat en grupp av produktägare som ansvarar för prioriteringar inom utvecklingen. Denna grupp är en förutsättning för att metodiskt och fokuserat utveckla Enersize framöver. Vi ser att vi behöver en strategisk partner inom Operations Technology (OT) då vi ofta rådfrågas av kunder och partners och inte sällan säljer utrustning som klassas som OT. Vi ämnar med andra ord inte själva djupdyka i utmaningar inom OT utan vårt arbete är helt fokuserat på att utveckla mjukvarorna och IT-sidan och vi kommer att möjliggöra betydligt enklare och mer flexibla vägar till att skicka data till vårt moln.

# **STRATEGIC INVESTMENT THEMES**

ALIGNMENT  
OPEN STANDARDS  
USER EXPERIENCE  
AUTOMATED  
GLOBAL BUSINESS

Vårt fokus framöver är att avsluta affärer på den nya affärsmodellen baserad på vinstdelning, med återkommande intäkter och kunden kan utveckla sitt underhåll av tryckluft långsiktigt.

**Team Enersize**