



LeoVegas

MOBILE GAMING GROUP

LeoVegas vision och position är "King of Casino". Den globala koncernen LeoVegas Mobile Gaming Group erbjuder spel på Casino, Live Casino, Bingo och Sport. Moderbolaget LeoVegas AB (publ.) är placerat i Sverige och den operativa verksamheten är i huvudsak baserad på Malta. Bolagets aktier är listade på Nasdaq Stockholm.

Mer om LeoVegas på www.lovegasgroup.com

KVARTALSRAPPORT 1 OKTOBER – 31 DECEMBER 2021

FJÄRDE KVARTALET 2021: 1 OKTOBER – 31 DECEMBER

- Intäkterna uppgick till 98,2 MEUR (98,4). Den organiska tillväxten i lokala valutor var negativ med 4 procent. Exklusive Tyskland och Nederländerna ökade intäkterna med 26 procent.
- Antalet deponerande kunder uppgick till 456 063 (461 983), en minskning med 1 procent.
- Spelintäkter netto (NGR) från reglerade marknader och från marknader där bolaget betalar lokal spelskatt uppgick till 74 procent (67) av total NGR.
- Justerad EBITDA uppgick till 11,6 MEUR (11,5) vilket motsvarar en marginal om 11,8 procent (11,7).
- Justerad EBIT uppgick till 8,5 MEUR (8,7) vilket motsvarar en justerad EBIT-marginal om 8,6 procent (8,9). Rappor- terad EBIT uppgick till 6,1 MEUR (-0,8).
- Resultat per aktie uppgick till 0,04 EUR (-0,02) både före och efter utspädning medan justerat resultat per aktie uppgick till 0,07 EUR (0,08).

KEUR	Okt-Dec 2021	Okt-Dec 2020	Δ, %	2021	2020	Δ, %
Intäkter	98 228	98 356	0%	391 171	387 464	1%
EBITDA	11 592	7 971	45%	43 351	51 865	-16%
Justerad EBITDA	11 592	11 471	1%	44 614	55 365	-19%
Justerad EBITDA marginal (%)	11,8%	11,7%	1%	11,4%	14,3%	-20%
Justerad EBIT	8 477	8 719	-3%	32 868	44 576	-26%
Justerad EBIT marginal (%)	8,6%	8,9%	-3%	8,4%	11,5%	-27%
Resultat per aktie före utspädning (EUR)	0,04	(0,02)	-314%	0,11	0,18	-39%
Justerat resultat per aktie före utspädning (EUR)	0,07	0,08	-11%	0,27	0,40	-32%
Kassaflöde från den löpande verksamheten	7 467	20 837	-64%	45 856	69 240	-34%
Antal nya deponerande kunder (NDC)	172 756	181 592	-5%	724 990	749 344	-3%
Antal återkommande kunder (RDC)	283 307	280 391	1%	405 917	339 994	19%

HÄNDELSER UNDER KVARTALET

- LeoVegas genomförde aktieåterköp för 2,1 MEUR samt betalade ut den tredje utdelningen (3,9 MEUR) av totalt fyra kvartalsutdelningar till moderbolagets aktieägare.
- Efter policyförändringar i Nederländerna beslutade LeoVegas att sluta tillhandahålla sina tjänster i landet från och med den 30 september 2021. Bolaget har därmed inga intäkter från Nederländerna under det fjärde kvartalet (jämfört med 6 procent av gruppens totala intäkter under det tredje kvartalet). Bolaget kommer att ansöka om licens under det första kvartalet.
- LeoVegas har tilldelats förnyade spellicenser av danska spelmyndigheten. Licenserna är femåriga och innefattar både online casino och sportspel (vadhållning).

HÄNDELSER EFTER KVARTALET SLUT

- Preliminära intäkter i januari uppgick till 35,5 MEUR (32,5) motsvarande en tillväxt på 9 procent. Exkluderat Tyskland och Nederländerna ökade intäkterna med 24 procent.
- Styrelsen föreslår en höjd utdelning till 1,68 SEK per aktie (1,60), att utbetalas vid fyra tillfällen under kommande tolv månaders period.
- LeoVegas har ansökt om spellicens för den kanadensiska provinsen Ontario.
- Etableringen i New Jersey, USA, går enligt plan och rekrytering av ett lokalt team har påbörjats.
- LeoVegas betalade ut den fjärde utdelningen (3,8 MEUR) av totalt fyra till moderbolagets aktieägare i januari.

VD-ORD

FJÄRDE KVARTALET

Jag är stolt över avslutningen på året och hur vi kompenserat intäktsstappet kopplat till de pågående omregleringarna i Tyskland och Nederländerna. Under det fjärde kvartalet var omsättningen oförändrad jämfört med förra året men exkluderat ovanstående två marknader var tillväxten hela 26 procent, vilket visar på vår goda underliggande tillväxt.

Det justerade EBITDA-resultatet förbättrades något jämfört med föregående år. Detta trots att Nederländerna, där vi slutat tillhandahålla våra tjänster i väntan på licens, tidigare var en av våra mest lönsamma marknader. Vi har samtidigt betalat mer spelskatter än någonsin under kvartalet. Det förbättrade resultatet har uppnåtts genom en god kostnadskontroll och högre marknadsföringseffektivitet.

Under kvartalet och helåret 2021 har vi tagit flera viktiga steg som bolag vilket vi förväntar oss kommer driva tillväxt under många år framöver. Vi har ökat vårt strategiska fokus på sportvertikalen genom förvärvet av varumärket Expekt. Nyanseringen av Expekt har varit en stor framgång, med en nära fyrdubblad omsättning sedan förvärvet. Vi planerar nu för expansion till flera marknader. Vi har även påbörjat etableringen i USA, där online spelmarknaden fortfarande är i sin linda. Vi ser stor potential för en mobilfokuserad kasinoexpert som LeoVegas i Nordamerika där vi redan har en ledande position i Kanada. Under året har vi också investerat i vår egen spelstudio. De första spelen väntas lanseras inom kort och över 15 titlar är planerade för 2022. Vårt eget innehåll ger oss en mer unik spelupplevelse, större kundlojalitet och lägre kostnader.

Vi visar hög anpassningsförmåga och fortsätta driva innovation även under turbulenta tider. Allt fler länder i Europa regleras och hela 74 procent av våra intäkter är idag reglerade och / eller beskattade. Den externa marknadsmiljön kommer vara fortsatt nyckfull och turbulent på sina håll men vi är väl förberedda för att hantera det. Med pågående tillväxtinitiativ är jag optimistisk inför 2022.

MARKNADER

Vår underliggande kundaktivitet och tillväxt fortsätter att vara god. Vi växer generellt snabbare än våra konkurrenter på marknader som inte påverkas av större externa händelser

“Stark avslutning på året och många tillväxtinitiativ framöver”

och där det är lika villkor för alla operatörer. Ett bra exempel på detta är Sverige, där vi nådde en ny rekordnivå under kvartalet. LeoVegas är idag den största privata aktören på den svenska marknaden, något vi åstadkommit genom starka varumärken, den bästa produkten och datadriven marknadsföring. Vi ser fortsatt goda tillväxtpotentialer i Sverige.

Som vi nämnt tidigare pågår det en omregleringsperiod i Nederländerna och i den kanadensiska provinsen Ontario. I Nederländerna har vi slutat tillhandahålla våra tjänster till spelare från och med den sista september 2021 i enlighet med de senaste riktlinjerna. Under inledningen av 2022 har vi ansökt om licens i Ontario och kommer att ansöka om licens i Nederländerna under det första kvartalet. Vår pågående expansion i USA, med New Jersey som första stat, fortgår enligt plan. Vi har påbörjat rekryteringen av ett lokalt team och genomfört en stor del av det tekniska utvecklingsarbetet samt initierat certifieringen av LeoVegas egenutvecklade teknikplattform (PAM, Player Account Management). Vi har också satt i gång arbetet för expansion till ytterligare delstater.

TIO ÅR

I början av 2022 fyllde LeoVegas tio år. Bolaget, vår produkt och hela branschen har utvecklats enormt mycket sedan min medgrundare Robin Ramm-Ericson och jag startade LeoVegas. Det är idag en mycket mer komplex bransch med tuffare krav och hårdare konkurrens. Men LeoVegas har samtidigt gjort oerhörda framsteg och mognat på många områden och har aldrig varit starkare än idag. Vi vill alltid vara i framkant inom kundfokus, teknik och datadrivenhet, men också fortsätta att ständigt utmana oss själva att bli bättre inom alla områden. Jag kan försäkra att LeoVegas med alla medarbetare kommer att fortsätta driva industrin framåt med den bästa mobila spelupplevelsen i fokus. Vi är ständigt på väg framåt och tar avstamp mot ytterligare tio intensiva och spännande år!

KOMMENTAR TILL DET FÖRSTA KVARTALET

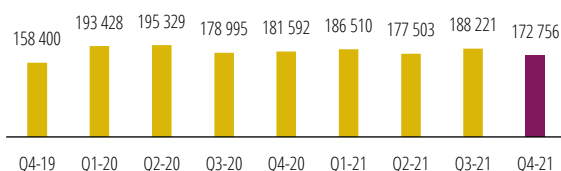
Intäkterna för januari månad uppgick till 35,5 MEUR (32,5), vilket motsvarar en tillväxt på 9 procent. Exklusive Tyskland och Nederländerna uppgick tillväxten till 24 procent.

Gustaf Hagman, VD/koncernchef LeoVegas Mobile Gaming Group, Stockholm 11 februari 2022

NYCKELTAL

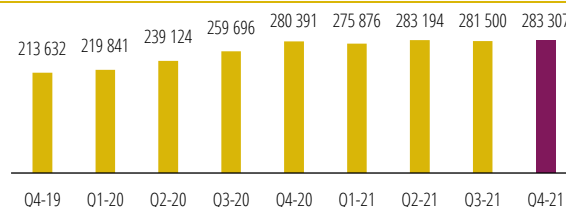
För fler KPI:er och kommentarer se tillhörande presentationsfil på LeoVegasgroup.com. Se även stycket "Definitioner av alternativa nyckeltal".

NYA DEPONERANDE KUNDER (NDC:er)




NDC:er minskade med 5 procent jämfört med samma period föregående år och med 8 procent sekventiellt jämfört med det tredje kvartalet.

ÅTERKOMMANDE DEPONERANDE KUNDER (RDC:er)



Antalet RDC:er ökade med 1 procent jämfört med motsvarande period föregående år och med 1 procent jämfört med föregående kvartal. Kundbasen (NDC och RDC) påverkades framför allt negativt av att bolaget upphört att tillhandahålla tjänster i Nederländerna från slutet av det tredje kvartalet.

NGR PER REGION, Q4 2021



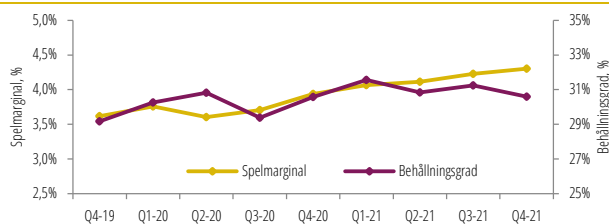
Norden var den största regionen under det fjärde kvartalet och bidrog med 50 procent av koncernens NGR. Övriga Europas andel uppgick till 29 procent medan Övriga världen stod för 21 procent. Övriga Europas andel är lägre än under föregående kvartal, vilket främst beror på att bolaget slutat tillhandahålla sina tjänster i Nederländerna.

GGR PER PRODUKT, Q4 2021



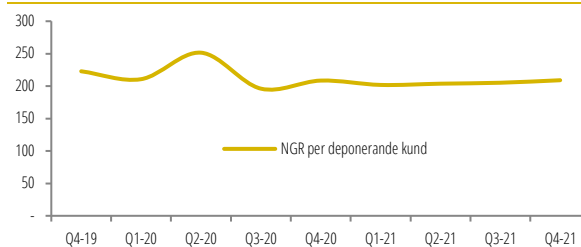
Casino bidrog med 74 procent (75) av koncernens GGR, Live Casino med 14 procent (16) och Sportboken med 12 procent (9). Sportbokens ökning jämfört med samma kvartal föregående år har främst varit drivet av en stark tillväxt för Expekt varumärket.

SPELMARGINAL OCH BEHÅLLNINGSGRAD



Relationen mellan NGR och deponeringar ("Behållningsgrad") minskade något jämfört med föregående kvartal till 31 procent, vilket är i linje med det historiska genomsnittet. En faktor som haft en stark påverkan på behållningsgraden är spel marginalen. Spelmarginalen ökade något jämfört med föregående kvartal och uppgick till 4,3 procent.

SPELARVÄRDE (EUR)



Det genomsnittliga spelarvärdet per deponerande kund uppgick till 209 EUR, vilket är en ökning med 2 procent jämfört med föregående kvartal men oförändrat jämfört med samma period föregående år. Spelarvärdets förändring över tid speglar bland annat en större andel nöjesspelare och en förändrad geografisk mix.

KONCERNENS UTVECKLING Q4

INTÄKTER, DEPONERINGAR OCH NGR

Under det fjärde kvartalet uppgick intäkterna till 98,2 MEUR (98,4), vilket var en marginell minskning jämfört med föregående år. Den organiska tillväxten i lokala valutor var negativ med 4 procent. Exklusive Tyskland och Nederländerna ökade intäkterna med 26 procent.

Deponeringar uppgick till 311,8 MEUR (315,1) under kvartalet, vilket motsvarar en minskning med 1 procent. Sekventiellt ökade deponeringar med 1 procent jämfört med föregående kvartal. Spelomsättning, netto (NGR) uppgick till 95,4 MEUR (96,4) under perioden, vilket innebär en minskning med 1 procent jämfört med samma period föregående år och en sekventiell minskning med 1 procent jämfört med det tredje kvartalet. En något lägre behållningsgrad under kvartalet har medfört att spelomsättningen utvecklats något sämre än deponeringarna jämfört med föregående kvartal.

I region Norden ökade spelomsättningen, netto, med 36 procent jämfört med samma period föregående år. Sverige hade ännu ett bra kvartal och genererade en ny rekordomsättning under perioden. Den positiva trenden är ett resultat av en rekordstor kundbas för LeoVegas-varumärket samt en kraftig tillväxt för Expekt-varumärket sedan förvärvet genomfördes i maj. Bolaget var under kvartalet den största kommersiella aktören på den svenska marknaden.

I region Övriga Europa minskade spelomsättningen med 39 procent jämfört med samma period föregående år. Tillväxten har varit god i de flesta marknaderna i regionen. De förändringar som införts i Tyskland, kopplat till den pågående regleringsprocessen, har dock fortsatt att påverka tillväxten negativt i regionen. Den tyska omsättningen minskade med 83 procent under det fjärde kvartalet och marknaden står nu endast för 2 procent av gruppens totala omsättning (jämfört med 15 procent under samma period föregående år). Efter de senaste policyförändringarna i Nederländerna beslutade LeoVegas att inte tillhandahålla sina tjänster i landet från och med den 30 september 2021. Nederländerna stod för 6 procent av gruppens totala intäkter under det tredje kvartalet.

Region Övriga världen ökade spelomsättningen med 24 procent jämfört med samma period föregående år. Utvecklingen

var stark på de flesta marknaderna i regionen. Kanada är den klart största marknaden i regionen, och växte med tvåsiffriga tal under perioden.

För gruppen uppgick andelen lokalt reglerade intäkter och marknader där gruppen betalar lokal spelskatt till 74 procent (67) av de totala intäkterna under det fjärde kvartalet. Andelen reglerade intäkter ökade markant jämfört med föregående kvartal (66), drivet främst av den starka utvecklingen i Sverige och den negativa effekten från Nederländerna.

RESULTAT

Bruttoresultatet under det fjärde kvartalet uppgick till 65,3 MEUR (66,9), motsvarande en bruttomarginal om 66,5 procent (68,0). Spelskatter uppgick till 17,3 MEUR (14,3), motsvarande 17,6 procent av intäkterna (14,6). Kostnader för sålda tjänster uppgick till 15,9 procent av intäkterna (17,4) och består främst av kostnader till externa spel- och betalningsleverantörer. Kostnader för valutakonverteringar relaterat till spelarnas insättningar och uttag har omklassificerats från och med det andra kvartalet i år. Dessa kostnader uppgick till 1,4 MEUR under det fjärde kvartalet och presenteras under Kostnad för sålda tjänster i stället för Övriga rörelsekostnader.

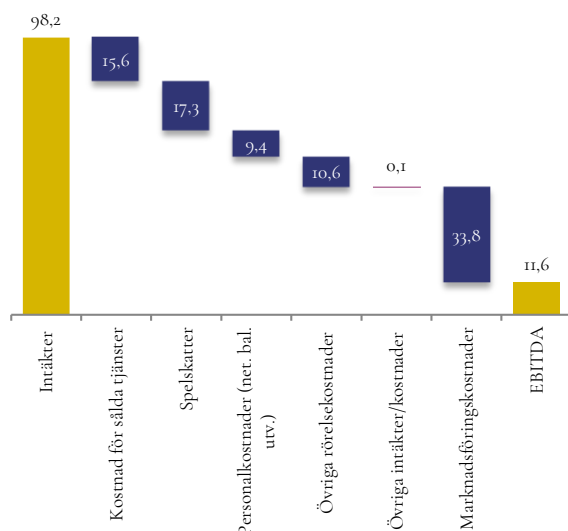
Marknadsföringskostnaderna under kvartalet uppgick till 33,8 MEUR (36,7). Bolaget har bibehållit en hög investeringstakt i ett flertal marknader där det funnits goda möjligheter att skala upp intäkterna med god avkastning men har samtidigt minskat investeringarna i vissa kanaler och marknader. Marknadsföring i relation till intäkter uppgick till 34,4 procent under det fjärde kvartalet, vilket är lägre än såväl motsvarande period föregående år (37,3) och föregående kvartal (36,5).

Kostnaderna för personal, i relation till intäkterna, ökade jämfört med samma period föregående år och uppgick till 14,2 procent (13,1). Den totala personalstyrkan har ökat under kvartalet och bolaget har fortsatt att öka andelen högkvalificerad personal inom teknik och produkt.

Övriga rörelsekostnader uppgick till 10,8 procent av intäkterna (9,1), vilket innebär en ökning i relation till intäkterna jämfört med motsvarande period föregående år och jämfört

med föregående kvartal (9,9). Kostnaderna har under kvartalet påverkats bland annat av konsultkostnader kopplade till den pågående USA expansionen samt andra strategiska projekt. Under det fjärde kvartalet ökade även kostnader kopplade till resor och kontorsrelaterade omkostnader till mer normala nivåer.

Resultaträkning fram till EBITDA (MEUR)



EBITDA-resultatet i det fjärde kvartalet uppgick till 11,6 MEUR (8,0), motsvarande en EBITDA-marginal på 11,8 procent (8,1). Justerad EBITDA uppgick till 11,6 MEUR (11,5) och motsvarade rapporterad EBITDA eftersom inga jämförelsestörande poster uppkommit under perioden.

Den negativa påverkan på EBITDA-resultatet som är direkt kopplad till bolagets pågående etablering i USA uppgick till 0,3 MEUR (0,0) under det fjärde kvartalet. Resultatpåverkan förväntas bli högre under kommande kvartal, i takt med att bolaget bygger upp en lokal organisation i New Jersey.

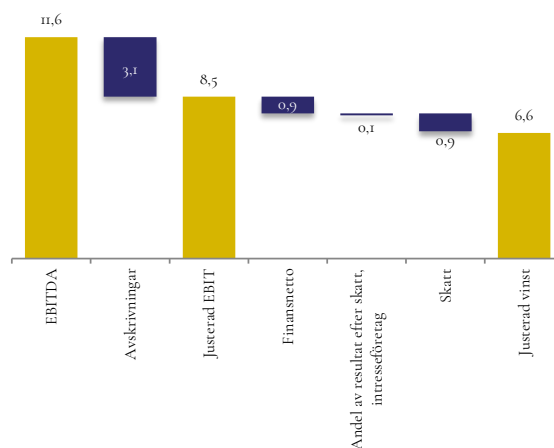
Koncernens avskrivningar, exkluderat förvävsrelaterade avskrivningar, uppgick till 3,1 MEUR (2,8). Avskrivningar relaterade till förvärvade immateriella tillgångar uppgick till 2,4 MEUR (6,1). Under det föregående kvartalet blev Royal Pandas förvärvade kunddatabas fullt avskriven vilket främst förklarar minskningen mot föregående år.

Rörelseresultatet under kvartalet (EBIT) uppgick till 6,1 MEUR (-0,8), vilket motsvarar en EBIT-marginal om 6,2 procent (-0,8). Justerad EBIT uppgick under kvartalet till 8,5 MEUR (8,7), motsvarande en justerad EBIT-marginal om 8,6

procent (8,9). Justerad EBIT ger en mer rättvisande bild av koncernens underliggande resultat under perioden.

Finansiella poster, netto, uppgick till 0,9 MEUR (0,6) och är främst drivet av bolagets obligationslån. I finansnettot har en löpande omvärdering av utestående obligation i SEK påverkat utfallet samt den värdeförändring som skett av det valutaderivat som tecknades för det initiala obligationslånet.

EBITDA till Justerad vinst (MEUR)



Inkomstskatten under kvartalet uppgick till 0,9 MEUR (0,5).

Andel av resultat efter skatt från intresseföretag redovisad enligt kapitalandelsmetoden uppgick till 0,1 MEUR (0,0), vilket härrör sig till bolagets minoritetsägande i BeyondPlay (före detta SharedPlay).

Periodens totalresultat under kvartalet uppgick till 4,2 MEUR (-1,9), vilket motsvarar en nettomarginal om 4,3 procent (-2,0). Resultat per aktie uppgick till 0,04 EUR (-0,02) både före och efter utspädning. Justerad vinst per aktie uppgick till 0,07 EUR (0,08).

BALANSRÄKNING OCH FINANSIERING

Likvida medel vid utgången av det fjärde kvartalet uppgick till 75,2 MEUR (63,3). Likvida medel exkluderat för kundsaldo uppgick till 55,2 MEUR (47,5). LeoVegas har totalt 108 MEUR i tillgängligt låneutrymme varav 68 MEUR (49) har nyttjats vid utgången av det fjärde kvartalet. Sammantaget är koncernens finansiella ställning god. Nettoskulden exkluderat spelarskulder i förhållande till justerad EBITDA (rullande 12 månader) uppgick till 0,3x (0,0).

Koncernen har immateriella tillgångar uppgående till ett värde om 28,5 MEUR vid kvartalets slut (19,5). Immateriella tillgångar hänförliga till identifierade övervärden från förvärv uppgick till 19,5 MEUR (28,7). Goodwill relaterade till samtliga förvärv uppgick till 95,7 MEUR (94,7).

Vid utgången av kvartalet uppgick eget kapital hänförligt till moderbolagets aktieägare till 84,2 MEUR (98,2). Innehav utan bestämmande inflytande uppgick till 6,2 MEUR (5,4) av det egna kapitalet. Den totala balansomslutningen uppgick vid kvartalets slut till 257,3 MEUR (249,3). Soliditeten uppgick till 33 procent (39).

Totala skulder har ökat jämfört med motsvarande kvartal föregående år, vilket främst förklaras av finansieringsstrukturen och en ökning av skulder genom obligationslån.

KASSAFLÖDE OCH INVESTERINGAR

Kassaflödet från den löpande verksamheten under kvartalet uppgick till 7,5 MEUR (20,8). Rörelsekapitalet försämrades under perioden men kan vara volatilt mellan kvartalen och påverkas bland annat av jackpotavsättningar, in- och utbetalningar med produkt- och betalningsleverantörer samt förskottsbetalningar för licenser och marknadsföring. I rörelsekapitalet ingår även uppskjuten betalning av spelskatt i Österrike som uppgår till 16,1 MEUR (10,6) samt avsättningar för bolagets exklusiva Jackpots.

Investeringar i materiella anläggningstillgångar uppgick till 0,3 MEUR (0,1). Investeringar i immateriella tillgångar uppgick till 4,3 MEUR (2,9) och avser primärt balanserade utvecklingskostnader.

Kassaflödet från finansieringsverksamheten har primärt påverkats av återköp av egna aktier för 2,1 MEUR (4,9) under kvartalet samt ordinarie kvartalsutdelning till moderbolagets aktieägare vilket har belastat kassaflödet med ytterligare 3,9 MEUR (7,0). Amortering av leasingskulden, dvs betald hyra för koncernens leasingtillgångar, har redovisningsmässigt påverkat kassaflödet för finansieringsverksamheten med 0,5 MEUR (0,5).

ÖVRIG INFORMATION**FINANSIELLA MÅL**

LeoVegas långsiktiga finansiella mål är:

- *Långsiktig organisk tillväxt överstigande onlinespelsmarknadens*
- *Långsiktig EBITDA-marginal om minst 15 procent, med antagandet om att 100 procent av intäkterna genereras på lokalt reglerade marknader där spelskatt utgår*
- *Skuldsättningsgraden (nettoskuld i förhållande till justerad EBITDA) ska ej överstiga 1,0x. LeoVegas kan dock, under vissa förutsättningar, välja att överstiga denna nivå under kortare perioder i samband med, till exempel, större förvärv eller andra strategiska initiativ*
- *Att över tid dela ut minst 50 procent av resultatet efter skatt*

MODERBOLAGET

LeoVegas AB (publ.), koncernens moderbolag, investerar i företag som erbjuder spel via mobiler, surfplattor och datorer samt företag som utvecklar relaterad teknik. Speltjänsterna erbjuds till slutkonsumenten genom dotterbolag. Moderbolaget bedriver inte någon spelverksamhet. Moderbolagets intäkter under kvartalet uppgick till 0,2 MEUR (0,2). Resultat efter skatt uppgick till 27,1 MEUR (18,7). Resultatet styrs av utdelning från dotterbolag, räntekostnader för kreditfaciliteter, ränteintäkter från utlåning till dotterbolag, fakturerade managementtjänster samt övriga rörelsekostnader. Likvida medel uppgick till 7,1 MEUR (1,4). Moderbolaget har ett obligationslån om 67,8 MEUR (48,9). Inga banklån finns vid balansdagens slut. Redovisningen av upplåning sker initialt till verkligt värde, netto efter transaktionskostnader, därefter till upplupet anskaffningsvärde enligt effektivräntemetoden. I samband med den initiala obligationen om 500 MSEK tecknades ett valutaderivat. Räntekostnader, transaktions- och andra relaterade kostnader kopplat till finansieringen med obligationen har belastat finansiella poster, netto med 0,7 MEUR (0,6) under kvartalet. Kassaflödet belastades med räntebetalning för obligationsupplåningen om 0,9 MEUR (0,0).

VALUTAKÄNSLIGHET

Några av LeoVegas större marknader är Sverige och Storbritannien. Koncernens resultat påverkas således av valutaomräkningseffekter. Under kvartalet har förändringar av eurons växelkurs haft en positiv effekt på intäkterna med 2,1 MEUR

jämfört med samma period föregående år och en positiv effekt med 0,8 MEUR jämfört med föregående kvartal.

SÄSONGSVARIATIONER

LeoVegas speltjänster används av kunder året runt, vilket innebär att säsongsvariationen tenderar att vara relativt låg. Generellt påverkas aktiviteten av kundernas livsmönster så som semester och ledighet samt kalendern för sportevenemang.

PERSONAL

Antalet heltidsanställda vid kvartalets slut uppgick till 864 (837), varav 49 ingår i LeoVentures (41). Det genomsnittliga antalet anställda under kvartalet uppgick till 863 (848). LeoVegas hade 52 (31) anlitade heltidskonsulter vid kvartalets utgång.

TRANSAKTIONER MED NÄRSTÅENDE

LeoVegas har inte längre någon närstående relation för hyra av företagslägenheter. I övrigt inga transaktioner med närstående under kvartalet. För mer information om tidigare perioder hänvisas till bolagets årsredovisningar.

AKTIER OCH ÄGARBILD

LeoVegas AB är noterat på Nasdaq Stockholm. Per den sista december 2021 hade företaget 17 897 aktieägare. De fem största aktieägarna var:

- Gustaf Hagman – 7,9 procent
- Avanza Pension – 5,0 procent
- LOYS AG – 4,5 procent
- Torsten Söderberg med familj – 4,5 procent
- LeoVegas AB (publ) – 3,9 procent

Totalt finns det 101 652 970 aktier i LeoVegas AB. I samband med aktieåterköpsprogram äger LeoVegas AB 3,9 procent av totala antalet aktier vid utgången av kvartalet. Totalt uppgår antal utestående aktier och röster till 97 652 970 vid balansdagens slut.

FÖRVÄRVET AV EXPEKT

Den 19 maj 2021 genomförde LeoVegas genom sitt helägda dotterbolag LeoVegas International Ltd. ett förvärv av samtliga aktier i det maltesiska bolaget Expekt Nordics Ltd ("Expekt"), samt förvärv av tillgångar relaterade till Expekt från bolaget Mangas Gaming Ltd.

Expekt är ett välkänt varumärke inom sportspel i Sverige och övriga Norden. Förvärvet har stärkt LeoVegas varumärkesportfölj med en etablerad position inom sportspel, samt utökat bolagets strategiska tillväxtpotentialer inom segmentet.

Tillträde och konsolidering skedde per 19 maj 2021. Köpeskillingen för samtliga nettotillgångar och identifierade övervärden uppgick till 6,1 MEUR och har betalats i samband med signering (1,5 MEUR) samt vid förvärvstidpunkten (4,6 MEUR). På kassa- och skuldfri basis var förvärvsbeloppet 5,0 MEUR. Förvärvet reglerades från egen kassa.

Tabellen till höger visar en preliminär förvärvsanalys och sammanfattar den totala köpeskillingen samt verkligt värde på förvärvade tillgångar och övertagna skulder. Kortfristiga fordringar och skulder innehåller inga derivat och verkligt värde är detsamma som redovisat värde.

Identifierade övervärden avser immateriella tillgångar i form av varumärke och domännamn på 2,6 MEUR och förvärvad kunddatabas om 1,1 MEUR. Redovisning av de immateriella tillgångarna sker till verkligt värde vid anskaffningstidpunkten och skrivs av över den prognostiserade nyttjandeperioden motsvarande den uppskattade tid de kommer generera kassaflöde. Löpande avskrivningar för förvärvade varumärken och domännamn belastar koncernens resultat med en linjär avskrivningstakt på 5–8 år. Avskrivningar för förvärvad kunddatabas belastar koncernens resultat med en avskrivningstakt på 4 år.

Goodwill om 1,1 MEUR är hänförligt till framtida intäktssynergier, vilka baseras på möjligheten att återskapa varumärkets forna position som ett ledande sportvarumärke. Genom detta kan bolaget nå nya kunder och därmed öka sina intäkter. Goodwill är till viss del även hänförlig till humankapital.

Preliminär förvärvsanalys Expekt (KEUR)

Redovisade värden per förvärvstidpunkten:	Verkligt värde
Materiella anläggningstillgångar	-
Immateriella anläggningstillgångar	3 757
Finansiella anläggningstillgångar	-
Uppskjutna skattefordringar	505
Kundfordringar och andra fordringar	298
Likvida medel	966
Leverantörsskulder och andra skulder	- 429
Uppskjutna skatteskulder	- 118
Summa förvärvade, identifierbara nettotillgångar	4 979
Goodwill	1 077
Köpeskillning	6 056
Köpeskillning:	
Erlagd köpeskillning vid signering 15 mars 2021 (kontant)	1 500
Erlagd köpeskillning vid förvärvstidpunkt 19 maj 2021 (kontant)	4 556
Summa total köpeskillning	6 056
Identifierade övervärden:	
Varumärke och domännamn	2 608
Förvärvad kunddatabas	1 134
Totalt identifierade övervärden	3 742

REDOVISNINGSPRINCIPER

Koncernens finansiella rapporter upprättas i enlighet med International Financial Reporting Standards (IAS/IFRS, som har antagits av Europeiska unionen) utfärdade av International Accounting Standards Board, tolkningsuttalanden från IFRS Interpretation Committee (tidigare IFRIC) samt årsredovisningslagen och Rådet för finansiell rapporteringsstandard RFR 1, "Kompletterande redovisningsregler för koncerner". Denna delårsrapport är upprättad i enlighet med IAS 34, Delårsrapportering. Moderbolagets finansiella rapporter har utarbetats i enlighet med årsredovisningslagen och rekommendation RFR 2, "Redovisning för juridiska personer". Upplysningar enligt IAS 34.16A framkommer, förutom i de finansiella rapporterna, även i övriga delar av delårsrapporten.

Antalet aktier efter utspädning beräknas enligt Treasury Stock-metoden. Vid periodens slut finns tre aktieoptionsprogram som löper ut 2022, 2023 respektive 2024. Dessa hade ingen utspädningseffekt under perioden då lösenkursen är högre än vad aktien handlats till, i genomsnitt, under kvartalet.

Valutakursförändringar på obligationslånet i SEK har säkrats med ett finansiellt instrument (OTC-derivat). Finansiella tillgångar och skulder i form av derivat redovisas till verkligt värde via resultaträkningen. Samtliga transaktioner hänförliga till valutaderivatet redovisas under finansiella poster i koncernens resultaträkning. Ingen säkringsredovisning har tillämpats. Valutaderivatet, vilket används för säkringsändamål, värderas enligt verklig värdehierarki 2. Verkligt värde på finansiella tillgångar som inte handlas på en aktiv marknad (t.ex. OTC-derivat enligt ovan nämnt) fastställs med hjälp av värderingstekniker som i så stor utsträckning som möjligt utgår från marknadsinformation medan företagspecifik information används i så liten utsträckning som möjligt. Samtliga väsentliga indata som krävs för verkligt värde värderingen av ett instrument är observerbara. Obligationen har ett marknadsvärde per balansdagens slut om 717 500 000 SEK. Moderbolaget tillämpar undantaget enligt RFR 2, från tillämpning av IFRS 9 Finansiella instrument.

I finansnettot har omvärdering för obligationslånet i SEK och värdeförändringen för verkligt värde på valutaderivatet, inklusive valutaderivatets ränteflöden, nettoredovisats. Posterna har en utjämnande effekt och är av samma karaktär. En nettoredovisning skapar en tydligare bild för läsaren över kostnaden för finansieringen. Totala finansnettot uppgår till -0,9 MEUR (-0,6) varav 0,3 MEUR avser en positiv omräkningseffekt under kvartalet enligt nedan.

Finansnettot, nettoredovisade poster (KEUR)	Okt-Dec 2021
Omvärdering obligationslån	989
Värdeförändring verkligt värde valutaderivat	(714)
Värdeförändring ränteflöden valutaderivat	52
Summa nettoredovisade poster	326

De viktigaste redovisningsprinciperna enligt IFRS, som är de redovisningsprinciper som har använts vid utarbetandet av denna delårsrapport, beskrivs i not 2 på sidorna 123–127 i årsredovisningen för 2020. Samtliga redovisningsprinciper är oförändrade från den senaste publicerade årsredovisningen avseende räkenskapsår 2020.

ÅTERKÖP AV EGNA AKTIER

Under kvartalet nyttjades det bemyndigande som lämnats på bolagets årsstämma den 11 maj 2021 om att återköpa egna aktier. Totalt avser bemyndigandet återköp av aktier för ett belopp upp till 10,0 MEUR. Återköp får ske upp till tio procent av samtliga aktier i bolaget fram till årsstämman 2022. Det innebär att maximalt 10 165 297 aktier kan ägas av bolaget. Syftet med återköpen är att optimera bolagets kapitalstruktur och skapa aktieägarvärde genom att minska antalet utestående aktier. De återköpta aktierna kan även användas som betalning för eventuella framtida förvärv.

Under det fjärde kvartalet har 672 030 aktier återköpts till ett anskaffningsvärde om 21,9 MSEK. Anskaffningsvärdet motsvarar 2,1 MEUR. Genomsnittspriset på de återköpta aktierna uppgick till 32,59 SEK, och priserna varierade mellan 30,58 SEK och 33,97 SEK. Totalt finns det 101 652 970 aktier i LeoVegas AB. Antal utestående aktier och röster uppgår till 97 652 970 vid balansdagens slut. Efter aktieåterköpen äger LeoVegas AB 3,9 procent av totala antalet aktier.

ALTERNATIVA NYCKELTAL

I den här delårsrapporten hänvisas till nyckeltal som LeoVegas AB och andra intressenter använder vid utvärderingen av LeoVegas Mobile Gaming Groups resultat, vilka inte uttryckligen är definierade i IFRS. Dessa mått förser ledningen och investerare med betydelsefull information för att analysera trender i bolagets affärsverksamhet. Dessa alternativa nyckeltal är tänkta att komplettera, inte ersätta, finansiella mått som presenteras i enlighet med IFRS. För definitioner, se stycket "Definitioner av alternativa nyckeltal".

JUSTERADE RESULTATMÅTT

LeoVegas presenterar justerade resultatmått för att ge en mer fundamental bild till läsare av rapporten genom att visa på resultat som ligger närmare koncernens underliggande vinstförmåga. Det justerade resultatmålet är justerat för jämförelsestörande poster. Jämförelsestörande poster definieras under avsnitt "Definitioner av alternativa nyckeltal".

FINANSIELL KALENDER

- 5 maj 2022: Q1-rapport
- 19 maj 2022: Bolagsstämma
- 11 augusti 2022: Q2 -rapport
- 10 november 2022: Q3-rapport

LEGAL UPPDATERING

Den legala situationen för onlinespel ändras kontinuerligt inom EU men även på geografiska marknader utanför EU. LeoVegas expansionsstrategi är att verka på lokalt reglerade marknader och marknader som står inför eller rör sig mot en lokal reglering. Flertalet länder inom EU har infört eller för diskussioner om att införa en så kallad lokal reglering. Exempel på länder som infört en lokal reglering är Storbritannien, Danmark, Italien, Spanien och Sverige. Den trenden sprider sig även utanför EU och flertalet länder i exempelvis Latinamerika för diskussioner om att reglera sina spelmarknader. Colombia är ett land som exempelvis redan tagit steget in i en reglerad miljö och Brasilien har påbörjat sin process att reglera vadhållning. Detsamma gäller USA där spel regleras per delstat. Bland annat har New Jersey, Pennsylvania och Michigan infört en lokal reglering som innefattar både casino och sportspel. Utvecklingen i USA är att fler och fler stater reglerar sin lokala spelmarknad. Exempelvis New York reglerade produktkategorin sportspel i januari 2022.

Myndigheterna i Storbritannien ser för närvarande över den nuvarande spellagstiftningen. Resultatet av den utredningen är ännu inte färdigställd men det kan komma att leda till en mer krävande reglering för de licenserade aktörerna.

Provinsen Ontario i Kanada är i slutfasen att reglera sin spelmarknad. Ontario utgör cirka 40 procent av hela Kanadas befolkning. LeoVegas är en av flera operatörer som varit delaktiga i diskussionerna hur regleringen skulle komma att utformas. Enligt den senaste information från myndigheterna kommer regleringen träda i kraft den fjärde april 2022. Skattesatsen förväntas hamna på 20 procent beräknad på GGR (Spelintäkter, brutto)

I Nederländerna har myndigheterna infört ett lokalt licenssystem under det tredje kvartalet 2021. I omregleringsprocessen ändrade myndigheterna med kort varsel sina policyer i slutet av september, vilket innebar att alla speloperatörer som ännu inte fått spellicens tvingades sluta tillhandahålla sina

tjänster i landet, tills man erhållit sin spellicens. LeoVegas beslutade om att sluta tillhandahålla sina tjänster från och med 30 september 2021. De senaste åren har LeoVegas vidtagit åtgärder för att säkerställa full efterlevnad med de nederländska prioriteringskriterierna och policyer som publicerats av spelmyndigheten KSA. Allt för att skapa goda förutsättningar inför den nu pågående licensprocessen. LeoVegas kommer att ansöka om licens i Nederländerna under det första kvartalet 2022.

I Tyskland infördes ett lokalt licenssystem den 1 juli 2021. Innan detta trädde i kraft var operatörer som hade för avsikt att ansöka och erhålla spellicens förhålla sig till ett antal begränsningar. Skatt på produkterna online poker och casino är 5,3 procent beräknat på omsättningen (turnover), vilket innebär den högsta beskattningen på spel i Europa.

I Sverige infördes den 2 juli 2020 tillfälliga begränsningar för online casino med anledning av pandemin. Begränsningarna inkluderade nya restriktioner av bonuserbjudanden, ett insättningstak om 5 000 SEK per vecka samt en obligatorisk tidsbestämd spelgräns. Restriktionerna gällde fram till den 15 november 2021. I januari 2022 föreslog den svenska regeringen att återinföra restriktionerna men denna gång med ett insättningstak på 4 000 SEK per vecka. Regeringen valde dock att inte fullfölja detta utifrån pandemins allmänna utveckling samt att restriktionerna inte skulle uppnå sitt syfte att värna folkhälsa och konsumentskyddet.

Den 27 januari 2022 överlämnade den svenska regeringen sitt förslag på lagändringar till Lagrådet. Förslaget innehåller åtgärder för att stänga ute olicensierat spel från den svenska marknaden samt åtgärder för att minska skadeverkningarna av spel för pengar genom att bland annat justera kravet på måttfullhet vid marknadsföring av spel. Lagrådet kommer nu att granska regeringens förslag.

Finland har uppdaterat sin lagstiftning kopplat till onlinespel. Den finska regeringen har infört marknadsföringsrestriktioner för alla typer av onlinespel. Det kommer också potentiellt att införas betalningsspärrar för online casino för operatörer som inte förhåller sig till den nya lagstiftningen, vilket väntas träda i kraft i januari 2023.

I regionen Övriga världen finns det marknader med en otydlig spel- och skattelagstiftning, vilket på sikt kan påverka

LeoVegas intäkter, resultat och expansionsmöjligheter beroende på hur eventuella legala förändringar utvecklas.

RISKER OCH OSÄKERHETSFAKTORER

Den huvudsakliga risken och osäkerheten som LeoVegas står inför är det allmänna rättsläget för onlinespel. Beslut och förändringar i lagar och regler kan påverka LeoVegas affärsverksamhet och expansionsmöjligheter. Då de flesta av LeoVegas kunder är verksamma i Europa är det rättsläget inom EU-kopplade jurisdiktioner som har störst betydelse för befintlig verksamhet, men även utvecklingen utanför EU är av intresse. Dels för att delar av LeoVegas befintliga verksamhet kan påverkas, men primärt då det kan komma att påverka bolagets expansion och framtidsutsikter.

LeoVegas är verksamt på ett stort antal reglerade marknader och koncernens efterlevnad granskas regelbundet av myndighetsorgan, exempelvis lokala spelmyndigheter. Om det visar sig att tolkningar och åtgärder bolaget vidtagit för att säkerställa efterlevnad av licensmyndighets krav är otillräckliga kan det leda till kostnader för bolaget i form av sanktionsavgifter eller andra repressalier.

Regelverken och kraven förändras kontinuerligt vilket i sin tur ökar kraven på bolagets interna rutiner, processer och system. Det ställer också högre krav på LeoVegas samarbetspartners såsom spelleverantörer, betalförmedlare och marknadsföringspartners. LeoVegas har en noggrann genomgång av nya samarbetspartners innan samarbetet påbörjas. Även existerande partners granskas löpande. Om det skulle inträffa en överträdelse mot samarbetsvillkoren har LeoVegas möjlighet att innehålla betalning och avsluta samarbetet med den berörda partnern.

Utvecklingen inom det legala området bevakas och bedöms löpande inom LeoVegas och ett samarbete sker med myndigheter i de licensierade marknaderna.

LeoVegas erbjudande bygger på spel som rolig och attraktiv underhållning. Konsumentskyddet är därför en viktig del i utformningen av LeoVegas erbjudanden samt vid kundkontakt. LeoVegas har tekniska hjälpmedel samt tydliga rutiner för att motverka ett osunt spelande. Ansvarsfullt spel är reglerat i samtliga spellicenser som LeoVegas bedriver sin spelverksamhet under. LeoVegas jobbar tillsammans med lokala branschföreningar för att skapa en hållbar och trovärdig

bransch. Exempelvis BOS (Branschföreningen för Online-spel) i Sverige och NBO (Norsk Branschförening för Online-spel) i Norge.

De långsiktiga riskerna och effekterna av den globala pandemin är svåra att överblicka och förutsättningarna ändras kontinuerligt. Pandemin har en mindre påverkan på verksamheter online och har medfört ett accelererat strukturellt skifte från offline till online. Detta är gynnsamt för LeoVegas med en stark onlineposition, starka varumärken och en egenutvecklad teknikplattform som möjliggör snabb utveckling i en alltmer digital värld.

Utöver ovan finns det risker kopplade till väsentliga uppskattningar och bedömningar i den finansiella rapporteringen. Koncernens finansiella rapporter är delvis baserade på antaganden och bedömningar vid upprättande av koncernens redovisning. Uppskattningar och bedömningar utvärderas kontinuerligt och baseras på historiska erfarenheter och andra faktorer, inklusive förväntningar om framtida händelser som bedöms vara rimliga under omständigheterna.

LeoVegas bedriver verksamhet över gränserna och lyder under regler såsom bolagsskatt och indirekta skatter i ett antal jurisdiktioner. Skattemiljön är komplex och LeoVegas utvärderar och gör kontinuerligt bedömningar med avseende på bolagets skattepositioner. LeoVegas kan påverkas negativt av domstolsavgöranden, förlikningar och kostnader förenade med rättsliga processer och utredningar samt tvister och kan i framtiden bli föremål för rättsliga åtgärder. Om LeoVegas misslyckas med att vinna framgång vid rättsliga processer och utredningar, kan företaget drabbas av kostnader för detta. Ett fastställande av en eventuell avsättning för bolagsskatt och indirekta skatter är föremål för komplexitet och osäkerhet som kräver betydande uppskattningar och bedömningar.

En skattemyndighet har initierat en skatterevision av dotterbolag inom koncernen. Dessa utredningar pågår och granskningen har ännu inte slutförts. Koncernen avser bestrida samtliga krav som framställts på dessa uppskattningsbara grunder då koncernen inte anser ha de skyldigheter att betala skatt som framkommit. Diskussionerna är fortfarande i ett tidigt skede och behöver mogna. Även om koncernen bedömer att ingen skatt ska utgå, kan det inte uteslutas att bedömning av nuläget kan komma att förändras och att ett negativt utfall av dessa diskussioner kan få en väsentlig negativ

påverkan på koncernens finansiella ställning och resultat. Baserat på extern juridisk rådgivning finns det för närvarande ingen rimlig grund för att förutsäga slutsatsen av sådana diskussioner och därför har ingen avsättning redovisats i denna rapport.

Andra risker som kan komma att påverka LeoVegas är finansiella risker såsom valuta- och likviditetsrisker.

I årsredovisningen för 2020 finns en detaljerad beskrivning av bolagets risker samt mer information om de väsentliga uppskattningarna och bedömningarna som använts vid upprättandet av koncernens finansiella rapporter.

HÅLLBARHET – ANSVARSFULLT SPEL

LeoVegas mål är att erbjuda underhållning på ett tryggt och klokt sätt. Det är en del av bolagets hållbarhetsstrategi att sträva efter en långsiktig och hållbar relation med LeoVegas kunder och partners.

Det viktigaste för bolaget är att kunderna ser sitt spelande som underhållning och spelar på ett säkert och klokt sätt. Det finns en risk för vissa individer att spel kan övergå från att vara underhållning till att i stället orsaka finansiella och/eller sociala problem. Detta tar LeoVegas på stort allvar och lägger betydande resurser på ansvarsfullt spel, både när det gäller att proaktivt skydda kunderna och att stödja de personer som utvecklar ett osunt beteende.

Investeringar och fokus på ansvarsfullt spel är ett måste för att kunna agera i enlighet med bolagets spellicenser. För att proaktivt motverka ett osunt spelande har bolaget ett egenutvecklat och automatiserat system baserat på maskininlärning och algoritmer. Detta är ett bra komplement till de verktyg som hjälper kunderna att kontrollera sitt spelande. Exempel på sådana funktioner är Förlustgräns, Tidsgräns, Pausa konto och Avstängning. Allt görs inom LeoSafePlay som är koncernens plattform för ansvarsfullt spel. Ambitionen med LeoSafePlay är att det ska utvecklas till att bli ett så komplett verktyg för konsumentskydd som möjligt.

LeoVegas arbetar kontinuerligt för att med engagemang och kunskap främja en positiv och trygg spelupplevelse för alla.

Det arbetet är en del av företagskulturen som alla anställda står bakom.

Under året har LeoVegas ramverk och rutiner för att säkerställa ansvarsfullt spel, granskats av en oberoende part. Det oberoende och branschledande brittiska bolaget eCOGRA är specialiserat på att testa, certifiera och granska spelsektorn. eCOGRA har genomfört tester och intervjuer för att bedöma LeoVegas produkt. Den externa granskningen visar att LeoVegas lever upp till samtliga relevanta rekommendationer och krav inom ansvarsfullt spel.

Att erbjuda en trygg och säker spelupplevelse har alltid varit bolagets främsta prioritet. Det är därför betryggande att LeoVegas arbete nu även granskats och bedömts av en utomstående och oberoende part som bekräftar att LeoVegas lever upp till de höga krav som ställs på speloperatörer idag.

LEOVEGAS HÅLLBARHETSMÅL

LeoVegas sätter årligen ambitioner, mål och åtgärder inom hållbarhet. Detta för att på ett transparent, tydligt och konkret sätt visa vad LeoVegas vill uppnå för att bygga ett hållbart företag samt verka för en hållbar spelbransch.

LeoVegas hållbarhetsmål baseras på tre områden; Miljö, Socialt ansvar och Bolagsstyrning. Målen för ansvarsfullt spel ingår i Socialt ansvar. Målen följs upp och redovisas i LeoVegas hållbarhetsredovisning på årlig basis. Ledningsgruppen och styrelsen är ansvariga för att bolaget jobbar mot och uppfyller målen.

STYRELSENS OCH VERKSTÄLLANDE DIREKTÖRENS FÖRSÄKRAN

Styrelsen försäkrar att kvartalsrapporten för det fjärde kvartalet ger en rättvisande översikt av moderbolagets och koncernens verksamhet, ställning och resultat samt beskriver de väsentliga risker och osäkerhetsfaktorer som moderbolaget och de företag som ingår i koncernen står inför.

Stockholm den 11 februari 2022

Per Norman
Styrelseordförande

Hélène Westholm
Styrelseledamot

Carl Larsson
Styrelseledamot

Fredrik Rüdén
Styrelseledamot

Anna Frick
Styrelseledamot

Mathias Hallberg
Styrelseledamot

Torsten Söderberg
Styrelseledamot

Gustaf Hagman
Vd och koncernchef

Rapporten har inte granskats av bolagets revisor.

LeoVegas AB, Luntmakargatan 18, 111 37 Stockholm

Huvudkontor: Stockholm, Organisationsnummer: 556830-4033

All information i denna rapport tillhör de koncernföretag som ytterst ägs av LeoVegas AB, även kallat LeoVegas.

FÖR MER INFORMATION, VÄNLIGEN KONTAKTA:

Gustaf Hagman
VD och koncernchef
+46 (0) 8 410 367 66
gustaf.hagman@leovegasgroup.com

Stefan Nelson
CFO
+356 993 942 68
stefan.nelson@leovegasgroup.com

Philip Doftvik
Director of Corporate Finance and Investor
Relations
+46 (0) 73 512 07 20
philip.doftvik@leovegasgroup.com

KONCERNENS RAPPORT ÖVER TOTALRESULTAT

KEUR	Oct-Dec 2021	Oct-Dec 2020	2021	2020
Intäkter	98 228	98 356	391 171	387 464
Kostnad för sålda tjänster	(15 599)	(17 135)	(65 719)	(67 871)
Spelskatter	(17 325)	(14 336)	(64 001)	(57 282)
Bruttoresultat	65 304	66 885	261 451	262 311
Personalkostnader	(13 935)	(12 856)	(53 184)	(50 548)
Balanserade utvecklingskostnader	4 580	2 926	15 269	10 504
Övriga rörelsekostnader	(10 626)	(8 965)	(36 739)	(35 441)
Marknadsföringskostnader	(33 789)	(36 730)	(143 763)	(132 552)
Övriga intäkter/kostnader	59	(3 289)	318	(2 409)
EBITDA	11 592	7 971	43 351	51 865
Avskrivningar	(3 115)	(2 752)	(11 746)	(10 789)
Avskrivningar av förvävsrelaterade övervärden och nedskrivning av tillgångar inkl. goodwill	(2 367)	(6 052)	(13 562)	(18 300)
Rörelseresultat (EBIT)	6 110	(833)	18 043	22 776
Finansiella intäkter	-	980	-	983
Finansiella kostnader	(884)	(1 559)	(3 968)	(2 911)
Finansiell skuld värdering vinst/förlust	-	-	-	700
Andel av resultat efter skatt från intresseföretag redovisade med kapitalandelsmetoden	(91)	-	47	-
Resultat före skatt	5 135	(1 412)	14 123	21 548
Inkomstskatt	(926)	(534)	(2 310)	(2 215)
Periodens resultat	4 210	(1 946)	11 813	19 333
Periodens resultat hänförligt till moderbolagets aktieägare	3 964	(1 897)	10 999	18 512
Periodens resultat hänförligt till innehav utan bestämmande inflytande	246	(49)	814	821
Övrigt totalresultat				
Poster som kan komma att omföras till årets resultat:				
Omräkningsdifferens utländska dotterbolag	(15)	-	(13)	(12)
Övrigt totalresultat för perioden, efter skatt	(15)	-	(13)	(12)
Periodens totalresultat	4 195	(1 946)	11 800	19 321
Periodens totalresultat hänförligt till moderbolagets aktieägare	3 949	(1 897)	10 986	18 500
Periodens totalresultat hänförligt till innehav utan bestämmande inflytande	246	(49)	814	821
Resultat per aktie före utspädning (EUR)	0,04	(0,02)	0,11	0,18
Resultat per aktie efter utspädning (EUR)	0,04	(0,02)	0,11	0,18
Vägt genomsnittligt antal utestående aktier justerat för split (miljoner)	97,99	100,92	98,79	101,29
Vägt genomsnittligt antal utestående aktier efter utspädning justerat för split (miljoner)	97,99	100,92	98,79	101,29
Nyckeltal				
Kostnad för sålda tjänster, % av intäkter	15,9%	17,4%	16,8%	17,5%
Spelskatter, % av intäkter	17,6%	14,6%	16,4%	14,8%
Bruttomarginal, %	66,5%	68,0%	66,8%	67,7%
Personalkostnader, % av intäkterna	14,2%	13,1%	13,6%	13,0%
Rörelsekostnader, % av intäkterna	10,8%	9,1%	9,4%	9,1%
Marknadsföringskostnader, % av intäkterna	34,4%	37,3%	36,8%	34,2%
EBITDA marginal, %	11,8%	8,1%	11,1%	13,4%
EBIT marginal, %	6,2%	(0,8%)	4,6%	5,9%
Nettomarginal, %	4,3%	(2,0%)	3,0%	5,0%
Justerade resultatmått KEUR	Oct-Dec 2021	Oct-Dec 2020	2021	2020
EBITDA	11 592	7 971	43 351	51 865
Vinst försäljning av dotterbolag och tillgångar	-	-	-	-
Omstruktureringskostnader	-	-	-	-
Övriga jämförelsestörande poster	-	3 500	1 263	3 500
Justerad EBITDA	11 592	11 471	44 614	55 365
Avskrivningar	(3 115)	(2 752)	(11 746)	(10 789)
Justerad EBIT	8 477	8 719	32 868	44 576
Finansnetto	(884)	(579)	(3 968)	(1 928)
Andel av resultat efter skatt från intresseföretag redovisade med kapitalandelsmetoden	(91)	-	47	-
Skatt	(926)	(534)	(2 310)	(2 215)
Justerat resultat för perioden	6 576	7 606	26 637	40 433
Justerad vinst per aktie	0,07	0,08	0,27	0,40
Justerad EBITDA marginal, %	11,8%	11,7%	11,4%	14,3%
Justerad EBIT marginal, %	8,6%	8,9%	8,4%	11,5%
Justerad nettomarginal	6,7%	7,7%	6,8%	10,4%

KONCERNENS BALANSRÄKNING I SAMMANDRAG

KEUR	31 Dec 2021	31 Dec 2020
TILLGÅNGAR		
Anläggningstillgångar		
Materiella anläggningstillgångar	2 157	2 394
Leasingtillgångar (right of use assets)	5 836	8 878
Immateriella tillgångar	28 449	19 493
Immateriella tillgångar relaterade till övervärden från förvärv	19 493	28 694
Goodwill	95 734	94 657
Finansiella anläggningstillgångar	-	314
Uppskjutna skattefordringar	2 162	2 876
Innehav i intresseföretag redovisade med kapitalandelsmetoden	1 168	-
Summa anläggningstillgångar	154 999	157 306
Omsättningstillgångar		
Kundfordringar och andra fordringar	21 824	23 160
Förutbetalda kostnader och upplupna intäkter	5 311	5 480
Likvida medel	75 161	63 340
<i>varav bundna medel (kundsaldo)</i>	<i>19 945</i>	<i>15 801</i>
Summa omsättningstillgångar	102 296	91 981
SUMMA TILLGÅNGAR	257 295	249 287
EGET KAPITAL OCH SKULDER		
Aktiekapital	1 220	1 220
Övrigt tillskjutet kapital	26 776	36 115
Övriga reserver	623	421
Balanserat resultat inklusive periodens resultat	49 368	55 075
Eget kapital hänförligt till moderbolagets aktieägare	77 987	92 831
Innehav utan bestämmande inflytande	6 164	5 350
Summa eget kapital	84 151	98 181
Långfristiga skulder till kreditinstitut	-	-
Obligationslån	67 815	48 860
Leasingskulder	3 029	5 300
Finansiella skulder	848	-
Uppskjuten skatteskuld	1 091	1 435
Summa långfristiga skulder	72 783	55 595
Kortfristiga skulder		
Leverantörsskulder och andra skulder	23 437	20 287
Spelarskulder	19 945	15 801
Skatteskuld	4 334	5 948
Upplupna kostnader och förutbetalda intäkter	49 696	45 082
Kortfristiga leasingskulder	2 949	3 093
Skuld för tilläggsköpeskillning förvärv	-	5 300
Summa kortfristiga skulder	100 361	95 511
Summa totala skulder	173 144	151 106
SUMMA EGET KAPITAL OCH SKULDER	257 295	249 287

KONCERNENS KASSAFLÖDESANALYS I SAMMANDRAG

KEUR	Oct-Dec 2021	Oct-Dec 2020	2021	2020
Rörelseresultat	6 110	(833)	18 043	22 776
Justering för ej kassaflödespåverkande poster	4 942	8 922	24 184	30 052
Förändringar i rörelsekapital	(3 585)	6 279	8 545	18 107
Betald inkomstskatt	-	6 469	(4 916)	(1 695)
Kassaflöde från den löpande verksamheten	7 467	20 837	45 856	69 240
Förvärv av materiella anläggningstillgångar	(281)	(110)	(901)	(399)
Förvärv av immateriella anläggningstillgångar	(4 320)	(2 908)	(15 831)	(10 492)
Förvärv av dotterbolag	-	-	(10 391)	(3 579)
Investering i intressebolag redovisade enligt kapitalandelsmetoden	-	-	(1 121)	-
Försäljning dotterbolag och tillgångar	-	-	-	2 861
Kassaflöde från investeringsverksamheten	(4 601)	(3 018)	(28 244)	(11 609)
Upptagna obligationslån	-	48 298	19 897	48 298
Lånefinansiering kreditinstitut	-	(50 343)	-	(70 343)
Leasingskulder	(532)	(539)	(3 037)	(3 244)
Återköp av egna aktier	(2 134)	(4 891)	(9 538)	(4 891)
Likvid från emission av eget kapitalinstrument	7	-	200	416
Utdelning till aktieägarna	(3 882)	(6 955)	(12 695)	(14 213)
Kassaflöde från finansieringsverksamheten	(6 541)	(14 430)	(5 173)	(43 977)
Förändring av likvida medel	(3 675)	3 389	12 439	13 654
Likvida medel vid periodens början	78 916	59 806	63 340	50 738
Kursdifferenser i likvida medel	(80)	145	(618)	(1 052)
Likvida medel vid periodens slut	75 161	63 340	75 161	63 340
<i>varav bundna medel (kundsaldo)</i>	<i>19 945</i>	<i>15 801</i>	<i>19 945</i>	<i>15 801</i>

KONCERNENS RAPPORT ÖVER FÖRÄNDRING I EGET KAPITAL I SAMMANDRAG

	Aktiekapital	Övrigt tillskjutet kapital	Övriga reserver	Balanserade vinstmedel inkl. periodens resultat	Eget kapital hänförligt till moderbolagets aktieägare	Innehav utan bestämmande inflytande	Summa eget kapital
KEUR							
Ingående balans 1 januari 2020	1 220	40 615	830	50 683	93 348	4 804	98 152
Periodens resultat	-	-	-	18 512	18 512	821	19 333
Övrigt totalresultat <i>(omräkningsdifferens utländska dotterbolag)</i>	-	-	(39)	27	(12)	-	(12)
Summa totalresultat för perioden	-	-	(39)	18 539	18 500	821	19 321
<i>Transaktioner med aktieägare i deras egenskap av ägare:</i>							
Utdelning	-	-	(66)	(14 147)	(14 213)	-	(14 213)
Premier för teckningsoptioner	-	391	-	-	391	-	391
Återköp av egna aktier	-	(4 891)	-	-	(4 891)	-	(4 891)
<i>Transaktioner innehav utan bestämmande inflytande:</i>							
Förvärv innehav utan bestämmande inflytande	-	-	(304)	-	(304)	(275)	(579)
Utgående balans 31 december 2020	1 220	36 115	421	55 075	92 831	5 350	98 181
Ingående balans 1 januari 2021	1 220	36 115	421	55 075	92 831	5 350	98 181
Periodens resultat	-	-	-	10 999	10 999	814	11 813
Övrigt totalresultat <i>(omräkningsdifferens utländska dotterbolag)</i>	-	-	(13)	-	(13)	-	(13)
Summa totalresultat för perioden	-	-	(13)	10 999	10 986	814	11 800
<i>Transaktioner med aktieägare i deras egenskap av ägare:</i>							
Utdelning	-	-	215	(16 706)	(16 491)	-	(16 491)
Premier för teckningsoptioner	-	199	-	-	199	-	199
Återköp av egna aktier	-	(9 538)	-	-	(9 538)	-	(9 538)
Utgående balans 31 december 2021	1 220	26 776	623	49 368	77 987	6 164	84 151

MODERBOLAGETS RESULTATRÄKNING I SAMMANDRAG

KEUR	Oct - Dec 2021	Oct - Dec 2020	2021	2020
Nettoomsättning	212	171	849	669
Rörelsekostnader	(1 423)	(1 160)	(4 866)	(3 837)
Övriga kostnader och intäkter	(619)	-	(619)	-
Rörelseresultat (EBIT)	(1 830)	(989)	(4 636)	(3 168)
Finansiella poster	29 777	19 529	29 347	19 697
Resultat före skatt	27 947	18 540	24 711	16 529
Bokslutsdisposition	-	-	-	-
Skatt på periodens resultat	(834)	193	(834)	193
Periodens resultat*	27 113	18 733	23 877	16 722

*Periodens resultat motsvarar totalresultatet för perioden

MODERBOLAGETS BALANSRÄKNING I SAMMANDRAG

KEUR	31 Dec 2021	31 Dec 2020
TILLGÅNGAR		
Anläggningstillgångar	46 031	51 944
Omsättningstillgångar	55 481	32 641
Likvida medel	7 122	1 419
Summa omsättningstillgångar	62 603	34 060
TOTALA TILLGÅNGAR	108 634	86 004
Summa eget kapital	35 332	36 193
Banklån	-	-
Obligationslån	67 815	48 860
Finansiella skulder	848	-
Summa långfristiga skulder	68 663	48 860
Summa kortfristiga skulder	4 639	951
Summa totala skulder	73 302	49 811
TOTALT EGET KAPITAL OCH SKULDER	108 634	86 004

NYCKELTAL PER KVARTAL

Tal i KEUR om inte annat anges	Q4 2021	Q3 2021	Q2 2021	Q1 2021	Q4 2020
Deponeringar	311 845	308 578	304 539	295 763	315 130
Tillväxt, %, mot föregående år	-1%	5%	-14%	3%	11%
Tillväxt, %, mot föregående kvartal	1%	1%	3%	-6%	8%
Geografisk fördelning av deponeringar					
Norden, % av deponeringar	56%	49%	46%	43%	44%
Övriga Europa, % av deponeringar	29%	36%	40%	43%	45%
Övriga världen, % av deponeringar	15%	15%	14%	14%	11%
Spelintäkter, netto (NGR)	95 397	96 424	93 899	93 354	96 383
Tillväxt, %, mot föregående år	-1%	12%	-14%	7%	16%
Tillväxt, %, mot föregående kvartal	-1%	3%	1%	-3%	12%
Geografisk fördelning av spelintäkter, netto (NGR)					
Norden, % av spelintäkter netto	50%	44%	41%	38%	36%
Övriga Europa, % av spelintäkter netto	29%	34%	39%	42%	47%
Övriga världen, % av spelintäkter netto	21%	22%	20%	20%	17%
Tillväxt i Spelintäkter, netto (NGR) per region					
Norden tillväxt, %, mot föregående år	36%	39%	4%	-3%	-4%
Övriga Europa tillväxt, %, mot föregående år	-39%	-19%	-35%	-1%	28%
Övriga världen, %, mot föregående år	24%	42%	17%	69%	46%
Lokalt beskattade intäkter % av totala intäkter	74%	66%	65%	65%	67%
Tillväxt i reglerade intäkter %, mot föregående år	10%	8%	-26%	-6%	7%
Tillväxt i reglerade intäkter %, mot föregående kvartal	12%	4%	1%	-6%	9%
Behållningsgrad (Spelintäkter, netto (NGR)/Deponeringar)	30,6%	31,2%	30,8%	31,6%	30,6%
Spelmarginal %	4,30%	4,23%	4,12%	4,06%	3,94%
Aktiva kunder (antal)	551 924	597 667	684 807	721 146	823 649
Tillväxt, %, mot föregående år	-33%	-10%	2%	12%	43%
Tillväxt, %, mot föregående kvartal	-8%	-13%	-5%	-12%	25%
Deponerande kunder (antal)	456 063	469 721	460 697	462 386	461 983
Tillväxt, %, mot föregående år	-1%	7%	6%	12%	24%
Tillväxt, %, mot föregående kvartal	-3%	2%	0%	0%	5%
Nya deponerande kunder (antal)	172 756	188 221	177 503	186 510	181 592
Tillväxt, %, mot föregående år	-5%	5%	-9%	-4%	15%
Tillväxt, %, mot föregående kvartal	-8%	6%	-5%	3%	1%
Återkommande deponerande kunder (antal)	283 307	281 500	283 194	275 876	280 391
Tillväxt, %, mot föregående år	1%	8%	18%	25%	31%
Tillväxt, %, mot föregående kvartal	1%	-1%	3%	-2%	8%

KONCERNENS RAPPORT ÖVER TOTALRESULTAT PER KVARTAL

KEUR	Q4 2021	Q3 2021	Q2 2021	Q1 2021	Q4 2020
Intäkter	98 228	99 386	96 830	96 726	98 356
Kostnad för sålda tjänster	(15 599)	(17 111)	(16 963)	(16 045)	(17 135)
Spelskatter	(17 325)	(15 930)	(15 469)	(15 277)	(14 336)
Bruttoresultat	65 304	66 345	64 398	65 404	66 885
Personalkostnader	(13 935)	(12 414)	(13 508)	(13 327)	(12 856)
Balanserade utvecklingskostnader	4 580	3 630	3 878	3 181	2 926
Övriga rörelsekostnader	(10 626)	(9 876)	(7 488)	(8 749)	(8 965)
Marknadsföringskostnader	(33 789)	(36 242)	(37 594)	(36 138)	(36 730)
Övriga intäkter/kostnader	59	67	124	68	(3 289)
EBITDA	11 592	11 510	9 810	10 439	7 971
Avskrivningar	(3 115)	(3 012)	(2 909)	(2 710)	(2 752)
Avskrivningar av förvävsrelaterade övervärden och nedskrivning av tillgångar inkl. goodwill	(2 367)	(2 984)	(4 135)	(4 076)	(6 052)
Rörelseresultat (EBIT)	6 110	5 514	2 766	3 653	(833)
Finansiella intäkter	-	-	-	-	980
Finansiella kostnader	(884)	(1 127)	(877)	(1 080)	(1 559)
Finansiell skuld värdering vinst/(förlust)	-	-	-	-	-
Andel av resultat efter skatt från intresseföretag redovisade med kapitalandelsmetoden	(91)	(58)	196	-	-
Resultat före skatt	5 135	4 329	2 085	2 573	(1 412)
Inkomstskatt	(926)	(204)	(1 002)	(178)	(534)
Periodens resultat	4 210	4 125	1 083	2 395	(1 946)
Periodens resultat hänförligt till moderbolagets aktieägare	3 964	4 054	824	2 157	(1 897)
Periodens resultat hänförligt till innehav utan bestämmande inflytande	246	71	259	238	(49)
Övrigt totalresultat					
Poster som kan komma att omföras till årets resultat:					
Omräkningsdifferens utländska dotterbolag	(15)	(1)	-	3	-
Övrigt totalresultat, efter skatt	(15)	(1)	-	3	-
Periodens totalresultat	4 195	4 124	1 083	2 398	(1 946)
Periodens totalresultat hänförligt till moderbolagets aktieägare	3 949	4 053	824	2 160	(1 897)
Periodens totalresultat hänförligt till innehav utan bestämmande inflytande	246	71	259	238	(49)
Resultat per aktie (EUR)	0,04	0,04	0,01	0,02	(0,02)
Resultat per aktie efter utspädning (EUR)	0,04	0,04	0,01	0,02	(0,02)
Vägt genomsnittligt antal utestående aktier justerat för split (miljoner)	97,99	98,67	99,60	100,18	100,92
Vägt genomsnittligt antal utestående aktier efter utspädning justerat för split (miljoner)	97,99	98,67	99,60	100,18	100,92
Nyckeltal					
Kostnad för sålda tjänster, % av intäkter	15,9%	17,2%	17,5%	16,6%	17,4%
Spelskatter, % av intäkter	17,6%	16,0%	16,0%	15,8%	14,6%
Bruttomarginal, %	66,5%	66,8%	66,5%	67,6%	68,0%
Personalkostnader, % av intäkterna	14,2%	12,5%	14,0%	13,8%	13,1%
Rörelsekostnader, % av intäkterna	10,8%	9,9%	7,7%	9,0%	9,1%
Marknadsföringskostnader, % av intäkterna	34,4%	36,5%	38,8%	37,4%	37,3%
EBITDA marginal, %	11,8%	11,6%	10,1%	10,8%	8,1%
EBIT marginal, %	6,2%	5,5%	2,9%	3,8%	-0,8%
Nettomarginal, %	4,3%	4,2%	1,1%	2,5%	-2,0%
Justerade resultatmått KEUR	Q4 2021	Q3 2021	Q2 2021	Q1 2021	Q4 2020
EBITDA	11 592	11 510	9 810	10 439	7 971
Vinst försäljning av dotterbolag och tillgångar	-	-	-	-	-
Omstruktureringskostnader	-	-	-	-	-
Övriga jämförelsestörande poster	-	-	756	507	3 500
Justerad EBITDA	11 592	11 510	10 566	10 946	11 471
Avskrivningar	(3 115)	(3 012)	(2 909)	(2 710)	(2 752)
Justerad EBIT	8 477	8 498	7 657	8 236	8 719
Finansnetto	(884)	(1 127)	(877)	(1 080)	(579)
Andel av resultat efter skatt från intresseföretag redovisade med kapitalandelsmetoden	(91)	(58)	196	-	-
Skatt	(926)	(204)	(1 002)	(178)	(534)
Justerat resultat för perioden	6 576	7 109	5 974	6 978	7 606
Justerad vinst per aktie	0,07	0,07	0,06	0,07	0,08
Justerad EBITDA marginal, %	11,8%	11,6%	10,9%	11,3%	11,7%
Justerad EBIT marginal, %	8,6%	8,6%	7,9%	8,5%	8,9%
Justerad nettomarginal	6,7%	7,2%	6,2%	7,2%	7,7%

KONCERNENS BALANSRÄKNING PER KVARTAL I SAMMANDRAG

KEUR	Q4 2021	Q3 2021	Q2 2021	Q1 2021	Q4 2020
TILLGÅNGAR					
Anläggningstillgångar					
Materiella anläggningstillgångar	2 157	2 177	2 137	2 255	2 394
Leasingtillgångar (right of use assets)	5 836	6 737	7 594	8 537	8 878
Immateriella tillgångar	28 449	26 032	24 194	21 353	19 493
Immateriella tillgångar relaterade till övervärden från förvärv	19 493	21 241	24 225	24 616	28 694
Goodwill	95 734	95 734	95 734	94 657	94 657
Finansiella anläggningstillgångar	-	-	-	-	314
Uppskjutna skattefordringar	2 162	3 382	3 382	2 876	2 876
Innehav i intresseföretag redovisade med kapitalandelsmetoden	1 168	1 259	1 317	1 121	-
Summa anläggningstillgångar	154 999	156 562	158 583	155 415	157 306
Omsättningstillgångar					
Kundfordringar och andra fordringar	21 824	32 137	35 161	25 194	23 160
Förutbetalda kostnader och upplupna intäkter	5 311	5 983	5 423	6 044	5 480
Likvida medel	75 161	78 916	60 321	70 809	63 340
<i>varav bundna medel (kundsaldo)</i>	<i>19 945</i>	<i>18 249</i>	<i>16 542</i>	<i>16 564</i>	<i>15 801</i>
Summa omsättningstillgångar	102 296	117 036	100 905	102 047	91 981
SUMMA TILLGÅNGAR	257 295	273 598	259 488	257 462	249 287
EGET KAPITAL OCH SKULDER					
Aktiekapital	1 220	1 220	1 220	1 220	1 220
Övrigt tillskjutet kapital	26 776	28 905	31 415	36 115	36 115
Övriga reserver	623	518	467	424	421
Balanserat resultat inklusive periodens resultat	49 368	45 378	41 132	57 232	55 075
Eget kapital hänförligt till moderbolagets aktieägare	77 987	76 021	74 234	94 991	92 831
Innehav utan bestämmande inflytande	6 164	5 918	5 847	5 588	5 350
Summa eget kapital	84 151	81 939	80 081	100 579	98 181
Långfristiga skulder till kreditinstitut	-	-	4 776	4 748	-
Obligationslån	67 815	68 734	48 625	48 051	48 860
Leasingskulder	3 029	3 131	4 119	4 614	5 300
Finansiella skulder	848	134	95	721	-
Uppskjutna skatteskuld	1 091	1 095	1 217	1 223	1 435
Summa långfristiga skulder	72 783	73 094	58 832	59 357	55 595
Kortfristiga skulder					
Leverantörsskulder och andra skulder	23 437	33 769	37 090	20 780	20 287
Spelarskulder	19 945	18 249	16 542	16 564	15 801
Skatteskuld	4 334	9 953	8 380	5 947	5 948
Upplupna kostnader och förutbetalda intäkter	49 696	53 215	52 863	48 515	45 082
Kortfristiga leasingskulder	2 949	3 379	3 400	3 420	3 093
Skuld för tilläggsköpeskilling förvärv	-	-	2 300	2 300	5 300
Summa kortfristiga skulder	100 361	118 565	120 575	97 526	95 511
Summa totala skulder	173 144	191 659	179 407	156 883	151 106
SUMMA EGET KAPITAL OCH SKULDER	257 295	273 598	259 488	257 462	249 287

KONCERNENS KASSAFLÖDESANALYS PER KVARTAL I SAMMANDRAG

KEUR	Q4 2021	Q3 2021	Q2 2021	Q1 2021	Q4 2020
Rörelseresultat	6 110	5 514	2 766	3 653	(833)
Justering för ej kassaflödespåverkande poster	4 942	5 727	7 320	6 195	8 922
Förändringar i rörelsekapital	(3 585)	778	8 456	2 896	6 279
Betald inkomstskatt	-	5 295	(10 211)	-	6 469
Kassaflöde från den löpande verksamheten	7 467	17 314	8 331	12 744	20 837
Förvärv av materiella anläggningstillgångar	(281)	(313)	(153)	(154)	(110)
Förvärv av immateriella anläggningstillgångar	(4 320)	(3 616)	(4 525)	(3 370)	(2 908)
Förvärv av dotterbolag	-	(2 300)	(3 591)	(4 500)	-
Investering i intressebolag redovisade enligt kapitalandelsmetoden	-	-	-	(1 121)	-
Försäljning dotterbolag och tillgångar	-	-	-	-	-
Kassaflöde från investeringsverksamheten	(4 601)	(6 229)	(8 269)	(9 145)	(3 018)
Upptagna obligationslån	-	19 897	-	-	48 298
Lånefinansiering kreditinstitut	-	(5 000)	-	5 000	(50 343)
Leasingskulder	(532)	(1 099)	(516)	(890)	(539)
Återköp av egna aktier	(2 134)	(2 462)	(4 942)	-	(4 891)
Likvid från emission av eget kapitalinstrument	7	193	-	-	-
Utdelning till aktieägarna	(3 882)	(3 890)	(4 923)	-	(6 955)
Kassaflöde från finansieringsverksamheten	(6 541)	7 639	(10 381)	4 110	(14 430)
Förändring av likvida medel	(3 675)	18 724	(10 319)	7 709	3 389
Likvida medel vid periodens början	78 916	60 321	70 809	63 340	59 806
Kursdifferenser i likvida medel	(80)	(129)	(169)	(240)	145
Likvida medel vid periodens slut	75 161	78 916	60 321	70 809	63 340
<i>varav bundna medel (kundsald)</i>	<i>19 945</i>	<i>18 249</i>	<i>16 542</i>	<i>16 564</i>	<i>15 801</i>

DEFINITIONER AV ALTERNATIVA NYCKELTAL

AKTIER UTESTÅENDE EFTER UTSPÄDNING

Antal utstående aktier före utspädning plus antalet utstående aktieoptioner, minus inlösensumman för optionerna delat på det genomsnittliga aktiepriset i perioden.

AKTIVA KUNDER

Antal kunder som har spelat på LeoVegas inklusive kunder som endast har nyttjat bonuserbudanden.

BEHÅLLNINGSGRAD (HOLD)

Spelintäkter, netto delat på deponeringar.

BRUTTORESULTAT

Intäkter minus direkta rörliga kostnader som bland annat inkluderar kostnader för spelleverantörer, kostnader för betalnings leverantörstjänster samt spelskatter.

DEPONERINGAR

Inkluderar alla kontanta medel som har satts in på spel av kunder under en given period.

DEPONERANDE KUNDER

Kunder som har gjort kontanta deponeringar under perioden per plattform/varumärke. Då detta mäts per plattform har det medfört att ett visst antal kunder dubbelräknats, till exempel för en kund som gjort en insättning på Royal Panda och LeoVegas. Från det andra kvartalet 2021 bedrivs samtliga av de helägda varumärkena på koncernens egenutvecklade teknikplattform, Rhino.

EBIT

Rörelseresultat.

EBIT-MARGINAL, %

EBIT i relation till intäkter.

EBITDA

Rörelseresultat före avskrivningar och nedskrivningar.

EBITDA MARGINAL, %

EBITDA i relation till intäkter.

GENOMSnittligt antal heltids- anställda

Genomsnittligt antal heltidsanställda över hela perioden.

JUSTERAD EBITDA

EBITDA justerad för jämförelsestörande poster.

JUSTERAD EBIT

EBIT justerad för jämförelsestörande poster.

JUSTERAT RESULTAT PER AKTIE

Resultat per aktie justerat för jämförelsestörande poster.

JÄMFÖRELSESTÖRANDE POSTER

Avser avskrivningar för förvärvade immateriella tillgångar samt eventuella omvärderingen av tilläggsköpeskilling som uppstått vid förvärv. Avyttring av dotterbolag och tillgångar som är resultatpåverkande justeras även bort. Kostnader relaterade till omstruktureringar av befintlig organisation definieras som jämförelsestörande post. Spelskatt som tillkommit, efter ny bedömning, för historiska perioder ingår även som jämförelsestörande poster.

LIKVIDA MEDEL

Tillgångar på bankkonton plus e-wallets.

NETTOSKULD EXKLUSIVE SPELARSKULDER

Bolagets räntebärande skulder minus likvida medel exklusive spelarsaldon.

NY DEPONERANDE KUND (NDC)

En kund som har gjort sin första kontanta insättning under perioden.

ORGANISK TILLVÄXT

Tillväxt utan förvärv, justerad för valutaeffekter.

RESULTAT PER AKTIE

Summa totalresultat för perioden, hänförligt till moderbolagets aktieägare, dividerat med det vägda genomsnittliga antalet utstående aktier under perioden.

RESULTAT PER AKTIE EFTER UTSPÄDNING

Summa totalresultat för perioden, hänförligt till moderbolagets aktieägare, dividerat med det vägda genomsnittliga antalet utstående aktier under perioden, justerat för ytterligare aktier för optioner med utspädningseffekt.

RÖRELSEKAPITAL

Rörelsekapital beräknas som nettot mellan kortfristiga skulder och omsättningstillgångar.

RÖRELSERESULTAT (EBIT)

Resultat före räntor och skatt.

SOLIDITET, %

Eget kapital dividerat med balansomslutning.

SPELINTÄKTER, BRUTTO (GGR)

Summa insatser minus alla utbetalningar till kunder (i branschen benämnt GGR eller Gross Gaming Revenue).

SPELINTÄKTER, NETTO (NGR)

Summa kontanta insatser minus alla vinster att betala ut till kunder efter bonuskostnader och externa jackpotbidrag (i branschen benämnt NGR eller Net Gaming Revenue).

SPELMARGINAL, %

Kunders totala insatser (inklusive bonuspengar) minus vinst, dividerat på kundernas totala insatser (inklusive bonuspengar).

UTDELNING PER AKTIE

Genomförd/föreslagen utdelning beräknat per aktie.

VINSTMARGINAL, %

Nettovinst dividerat på intäkter.

ÅTERKOMMANDE DEPONERANDE KUND (RDC)

En kund som har gjort en kontant insättning under perioden men gjorde sin första insättning under en tidigare period.

ÖVRIGA DEFINITIONER

INTÄKTER

Spelintäkter netto plus justeringar för korrigeringar, förändringar av avsättningar för lokal jackpot och ej konverterade avsättningar för bonus.

LOKALT BESKATTADE INTÄKTER

Intäkter från lokalt reglerade marknader och marknader där bolaget betalar spelskatt.

LOKALT REGLERADE MARKNADER

Marknader som har reglerat internetspel och har utfärdat licenser som operatörer kan ansöka om.

MOBILA ENHETER

Smarta telefoner (smartphones) och surfplattor.

NETTOVINST

Vinst minus alla kostnader inklusive ränta och skatt.

PLATTFORM

LeoVegas teknikplattform, Rhino, där de helägda varumärkena drivs, kontrolleras och vidareutvecklas av koncernen.

SPELSKATT

En skatt som räknas på ett intäktsmätt som operatörer av spelverksamhet betalar i en reglerad marknad. Danmark, Italien, Storbritannien, Spanien och Sverige är exempel på marknader där spelskatt utgår. I vissa marknader avser det även en kostnad för moms på intäkter (t.ex. i Tyskland, Malta och Irland).