

25 INVISIO®
th anniversary

**Protection
at work,
a better life
at home**

INVISIO®

Delårsrapport januari-mars 2024

Stark inledning på året

” INVISIO inleder 2024 starkt och redovisar en orderingång på drygt 670 MSEK och en orderbok som överstiger 1 miljard kronor. Försäljningen är i nivå med första kvartalet föregående år och lönsamheten är god. Aktivitetsnivån på marknaden bedöms vara hög under många år framöver och INVISIO är väl positionerat för fortsatt lönsam tillväxt.

Lars Højgård Hansen, VD



Investeringarna i FoU för 2019–2023 uppgick till i genomsnitt 14 procent av bolagets totala årliga intäkter.

Viktiga händelser under kvartalet

- INVISIO erhöll en rekordstor order från en europeisk kund avseende Intercom-systemet värd 230 MSEK tillsammans med en beställning av radiosystem från en tredje part avsedda för fordon värd 235 MSEK. INVISIO kommer här agera som systemintegratör.
- Det nyligen lanserade INVISIO X7 in-ear-headsetet visar i ett oberoende test en banbrytande nivå av hörselskydd på 39 dB SNR (Signal-to-Noise Ratio), vilket är ännu bättre än de första resultaten. Detta betyder ytterligare stärkt hörselskydd för användarna.

Viktiga händelser efter kvartalet

- Inga händelser efter kvartalet finns att rapportera.

MSEK	Jan-mar		Δ %	Helår 2023
	2024	2023		
Intäkter	308,2	311,3	-1	1 238,5
Bruttovinst	188,0	194,6	-3	747,3
Bruttomarginal, %	61,0	62,5		60,3
EBITDA	65,3	96,5	-32	308,2
EBITDA-marginal, %	21,2	31,0		24,9
Rörelseresultat	50,4	83,9	-40	242,9
Rörelsemarginal, %	16,4	26,9		19,6
Periodens resultat	35,9	60,0	-40	178,4
Periodens resultat per aktie, SEK	0,79	1,33	-41	3,91
Kassaflöde från den löpande verksamheten	16,7	80,2	-79	204,7
Orderingång	673,1	315,2	114	1 273,5
Orderingång exklusive radioorder ¹	438,1	315,2	39	1 273,5
Orderbok	1 025,1	626,7	64	602,8
Orderbok exklusive radioorder ¹	790,1	626,7	26	602,8

1) Ytterligare information finns i pressrelease publicerad 12 mars 2024.



VD-kommentar

Stark inledning på året

Orderingången under första kvartalet var rekordstark och uppgick till 673,1 MSEK (315,2), vilket resulterade i en utgående orderbok överstigande 1 miljard kronor. Uppskattningsvis kommer 80 procent av orderboken levereras inom 12 månader. Försäljningen uppgick till 308,2 MSEK (311,3). Rörelsemarginalen är i nivå med det fjärde kvartalet 2023 och R12, men lägre än motsvarande kvartal föregående år. Detta beroende på att vi i den växande försäljningstrenden fortfarande ser fluktuationer mellan kvartalen medan våra investeringar i organisation och F&U växer mera jämnt.

Rekordbeställning på Intercom-systemet

Främsta orsaken till den starka orderingången är den stora order på Intercom-system som vi tog i början av året. Med ett värde på 230 MSEK är ordern den största hittills när det gäller den här produktkategorin, och det är också en tydlig bekräftelse på att vår lösning uppfyller de mycket höga krav som våra användare har. Beställningens storlek visar också på försäljningspotentialen i systemet.

Huvuddelen av leveranserna är planerade att starta nu under andra kvartalet och beräknas sedan pågå fram till fjärde kvartalet 2024. Ordern innehåller även ett underhålls- och reservdelspaket som kommer att levereras under 2025 och 2026.

Utöver leveranserna av Intercom-systemet och dess tillhörande personliga system, kommer INVISIO också att agera som systemintegratör för kundens fullständiga kommunikationssystem. Detta inkluderar, förutom våra egna lösningar, även fordonsradio från tredje part samt installation och utbildning. Order-

värdet för denna del av affären uppgår till 235 MSEK. Det bör dock påpekas att bruttomarginalen här understiger 10 procent, vilket är betydligt lägre än vid traditionell försäljning.

Jag bedömer att den här typen av beställningar, där INVISIO agerar systemintegratör och leverantör av tredjepartsprodukter, kan förekomma framöver, men i begränsad omfattning.

Hög marknadsaktivitet

Den generella aktivitetsnivån på våra marknader var under kvartalet fortsatt hög. Inte minst gäller detta Europa, där en pågående modernisering och uppdatering av militär utrustning nu sker i många länder. För INVISIOs del märks detta i ett påtagligt ökat intresse från både befintliga och potentiella kunder. Särskilt starkt är intresset för system framtagna för tyngre fordon och miljöer som kännetecknas av konstant hög ljudnivå. Detta är också en av drivkrafterna bakom den starka efterfrågan på våra lösningar sålda under varumärket Racal Acoustics.

Banbrytande hörselskydd

I början av 2024 lanserades en ny generation av INVISIOs in-ear-headset – det AI-förstärkta X7. Produkten erbjuder en helt ny nivå av komfort, användarvänlighet och har i ett oberoende test visat sig ha marknadens absolut bästa hörselskydd. Testresultaten överträffar alla andra taktiska headset för bruk i fält.

INVISIO X7 erbjuder 39 dB SNR, en skyddsnivå som har en betydande inverkan på användarnas förmåga att arbeta säkert i högljudda miljöer. Skillnaden mellan 29 dB, som är den högsta nivån för ett certifierat over-the-ear hörselskydd, och 39 dB av dämpning motsvarar

förmågan att stå emot ljudnivåer som är 3 gånger högre och att klara av 8 gånger längre exponering för samma ljudnivåer.

INVISIO X7 har utvecklats i nära samarbete med nyckelkunder och leveranserna kommer att påbörjas under andra kvartalet.

Fortsatt positiva förväntningar på 2024

Vår bedömning är att aktiviteten på marknaden kommer vara fortsatt hög under många år framöver. Moderniseringsbehovet är fortsatt stort och till det kan vi nu lägga kraftigt ökade militära anslag till följd av den geopolitiska utvecklingen med kriget i vårt närområde.

Det är i sammanhanget värt att poängtera att vi ännu inte har sett de fulla konsekvenserna av dessa beslut. Vår bedömning är att dessa öknings kommer att påverka efterfrågan på våra lösningar först mot slutet av 2024 eller i början av 2025 och sedan många år framöver.

Vi märker också att kunderna i allt högre utsträckning föredrar beprövade och färdiga lösningar utan behov av egna modifieringar – något som tidigare har varit förhållandevis vanligt. Den här trenden ger oss en betydande konkurrensfördel. Geografiskt kommer fortsatt fokus ligga på USA och Europa, men därutöver avser vi även att intensifiera bearbetningen av kunder i utvalda länder i Asien.

De senaste årens investeringar har inneburit att vi har breddat både produktportfölj och kundbas, men också att vi stärkt vår samlade kompetens ytterligare. Utifrån den positionen ser vi nu fram emot att ta tillvara på de möjligheter som en allt aktivare marknad erbjuder.

Lars Højgård Hansen, VD

673 MSEK

Orderingång, Q1 2024

1 025 MSEK

Orderbok, Q1 2024

308 MSEK

Intäkter, Q1 2024

16%

Rörelsemarginal, Q1 2024

30%

Försäljningstillväxt, R12

17%

Rörelsemarginal, R12

Orderingång, omsättning och resultat

Första kvartalet 2024

Orderingången i kvartalet uppgick till 673,1 MSEK (315,2). Orderboken rymde beställningar till ett värde av 1 025,1 MSEK (626,7).

Orderingång och orderbok, exklusive beställningen av radiosystem för fordon från tredje part, uppgick till 438,1 respektive 790,1 MSEK, vilket är betydligt högre än i Q1 2023.

Intäkterna under kvartalet uppgick till 308,2 MSEK (311,3). I jämförbara valutor uppgick omsättningen till 311,8 MSEK.

Bruttovinsten uppgick till 188,0 MSEK (194,6) och bruttomarginalen till 61,0 procent (62,5). INVISIO kommer att erhålla en service-marginal för beställningen av radiosystem för fordon från tredje part, vilket betyder att bruttomarginalen för beställningen understiger 10 procent, vilket kommer påverka bolagets totala bruttomarginal i andra kvartalet.

Intäkter per geografiskt område under kvartalet (%)



Rörelsekostnaderna i kvartalet uppgick till 137,6 MSEK (110,7). Kostnaderna är i det närmaste i nivå med föregående kvartal men utgör en ökning om 24 procent jämfört med motsvarande kvartal föregående år.

Ökningen hänförs framför allt till framåtriktade satsningar i enlighet med tillväxstrategin i form av fler medarbetare inom R&D och försäljning.

EBITDA, som har en tydlig koppling till försäljningsnivån, uppgick till 65,3 MSEK (96,5), vilket gav en marginal om 21,2 procent (31,0).

Under kvartalet aktiverades utvecklingskostnader till ett värde av 11,6 MSEK (8,6).

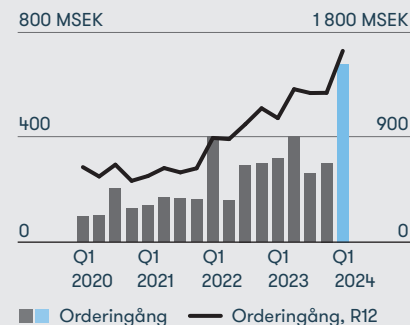
Avskrivningarna i kvartalet uppgick till 14,9 MSEK (12,7). Avskrivningar avseende färdigställda utvecklingsprojekt uppgick till 5,6 MSEK (6,0). Av de resterande 9,3 MSEK (6,7) avser 3,3 MSEK (3,2) avskrivningar av övriga immateriella tillgångar. Ingår gör även avskrivning av nyttjanderätter (leasing) om 3,3 MSEK (2,0) samt avskrivning av materiella anläggningstillgångar om 2,7 MSEK (1,5). För ytterligare information se not 3.

Rörelseresultatet (EBIT) var 50,4 MSEK (83,9) och rörelsemarginalen uppgick till 16,4 procent (26,9).

Finansnettot uppgick till 0,8 MSEK (-0,2). Resultat före skatt uppgick till 51,2 MSEK (83,6) och periodens resultat uppgick till 35,9 MSEK (60,0).

Resultatet per aktie blev 0,79 SEK (1,33).

Orderingång i kvartalet och R12 (MSEK)



Orderbok i kvartalet och R12 (MSEK)



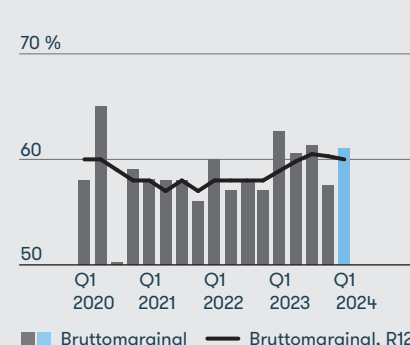
Intäkter i kvartalet och R12 (MSEK)



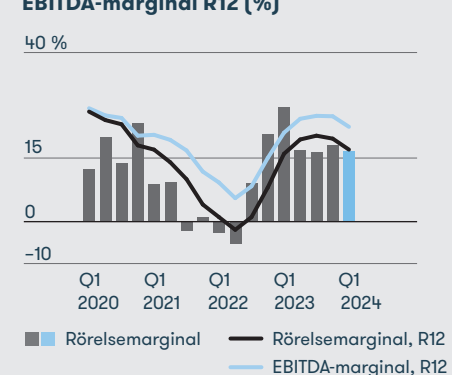
Rörelsekostnader i kvartalet och R12 (MSEK)



Bruttomarginal i kvartalet och R12 (%)



Rörelsemarginal i kvartalet och R12 samt EBITDA-marginal R12 (%)



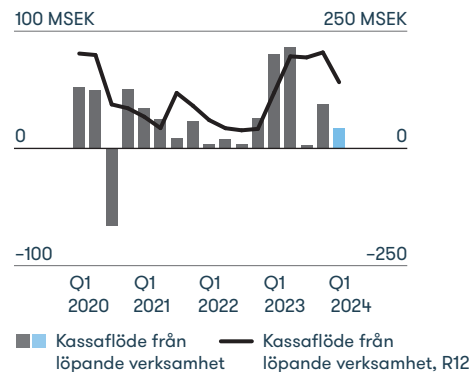
Kassaflöde, investeringar och finansiell ställning

Kassaflöde och investeringar

Koncernens kassaflöde under kvartalet uppgick till 0,8 MSEK (61,9), varav kassaflödet från den löpande verksamheten var 16,7 MSEK (80,2). Det lägre kassaflödet beror framförallt på två förhållanden: ett lägre resultat och minskade rörelseskulder. Skillnaden i resultatet mellan första kvartalet 2024 och 2023 beror främst på att resultatnivån var exceptionellt hög under första kvartalet föregående år.

Lagervärdet vid periodens slut uppgick till 252,0 MSEK (147,5). Lagernivån är i stort sett på samma nivå som föregående kvartal och beror framför allt på förestående leveranser.

Kassaflöde från den löpande verksamheten i kvartalet och R12 (MSEK)



Kassaflödet från investeringsverksamheten uppgick till -13,3 MSEK (-19,1). Kassaflödet från finansieringsverksamheten uppgick till -2,7 MSEK (0,9).

Aktiverade utvecklingskostnader var -11,6 MSEK (-8,6) och nettoinvesteringar i materiella anläggningstillgångar uppgick till -1,7 MSEK (-9,8).

Likvida medel och finansiell ställning

INVISIO har en god finansiell ställning. Koncernens likvida medel vid kvartalets utgång uppgick till 233,0 MSEK (190,3).

Egna kapitalet uppgick vid samma tidpunkt till 793,7 MSEK (579,3), vilket medförde en soliditet om 72 procent (65).

14%

Investeringarna i FoU för 2019–2023 uppgick till i genomsnitt 14 procent av bolagets totala årliga intäkter.

Övrig information

Moderbolaget

Moderbolagets nettoomsättning för första kvartalet uppgick till 0,0 MSEK (0,0). Rörelseresultatet var -4,2 MSEK (-2,6). Finansnettot uppgick till -0,2 MSEK (-0,7). Vid utgången av perioden uppgick moderbolagets kassa och bank till 66,7 MSEK (39,6). Eget kapital uppgick till 355,2 MSEK (280,3), vilket medförde en soliditet om 91 procent (80). Antalet anställda i moderbolaget var 1 person (1).

Medarbetare

Antalet medarbetare i koncernen, omräknat till heltidstjänster, var 255 (218) vid periodens utgång. Av de anställda var 213 män (178) och 42 kvinnor (40).

Antal anställda har under de senaste 12 månaderna ökat med 18 procent samtidigt som den sammanlagda försäljningen R12 har ökat med drygt 30 procent.

I likhet med många teknikföretag är andelen kvinnor i verksamheten relativt låg. Den uttalade målsättningen är att båda könen ska vara representerade bland slutkandidaterna i alla rekryteringsprocesser. Det långsiktiga målet är att uppnå en jämnare könsfördelning.

Väsentliga risker och osäkerhetsfaktorer

INVISIOs verksamhet och resultat påverkas av en rad yttre och inre faktorer. Det pågår en kontinuerlig process för att identifiera alla förekommande risker samt för att bedöma hur respektive risk ska hanteras. Riskerna kan delas in i marknadsrelaterade, verksamhetsrelaterade, hållbarhets- och klimatrelaterade, samt finansiella risker. För en utförligare beskrivning av dessa risker se INVISIOs årsredovisning 2023.

Finansiella instrument

Verkligt värde på koncernens finansiella tillgångar och skulder uppskattas vara lika med det bokförda värdet.

Granskning

Denna delårsrapport är inte granskad av bolagets revisorer.

Stockholm den 7 maj 2024

Lars Højgård Hansen
VD

Kort om INVISIO

Kärnan i INVISIOs affär är att utifrån en hög kundförståelse och innovationsförmåga utveckla och marknadsföra avancerade kommunikationssystem som hjälper yrkesgrupper i bullriga och uppdragskritiska miljöer att arbeta säkrare och effektivare, samtidigt som deras hörsel skyddas.

Det personliga systemet och Intercom-lösningen

INVISIOs erbjudande består dels av personliga kommunikationssystem för användning i fält och i fordon, dels av ett Intercom-system för användning i olika former av transportmedel.

Den personliga utrustningen dämpar höga ljudnivåer och möjliggör störningsfri kommunikation i bullriga och uppdragskritiska miljöer.

Intercom-systemet gör det möjligt för användare av den personliga utrustningen att kommunicera inom gruppen och med andra parter under transport.

Produkterna marknadsförs under varumärkena INVISIO och Racal Acoustics.

En strukturellt växande nischmarknad

INVISIO vänder sig främst till kunder inom försvar samt polis och säkerhet i USA och Europa samt utvalda länder i Asien. Bolaget uppskattar att det årliga värdet av den totala adresserbara marknaden för den personliga utrustningen och Intercom-systemet uppgår till cirka 14 miljarder kronor.

För närvarande kommer cirka 85 procent av intäkterna från europeiska och amerikanska försvarskunder. Bolaget ser dock kontinuerligt ökande affärsmöjligheter på polis- och säkerhetsmarknaden samt på nya geografiska marknader.

Försäljning primärt genom egna kanaler

Försäljningen sker från huvudkontoret i Köpenhamn och via egna försäljningskontor i USA, Frankrike, Italien, Storbritannien och Thailand. Försäljning sker även via ett globalt nätverk av partners och återförsäljare.

Större affärer sker vanligtvis via upphandlingar, vilka ofta är tidskrävande på grund av kundernas omfattande tester och administrativa processer.

INVISIO har ramavtal med långa löptider med kunder i bland annat USA, Kanada, Storbritannien, Australien, Sverige och Danmark.

Ojämnt fördelat orderflöde och omsättning samt olika leveranstider

Ordergång och omsättning kan fluktuera mellan kvartalen och bolagets utveckling bör därför utvärderas i ett längre tidsperspektiv än ett enskilt kvartal eller år.

För produkter under varumärket INVISIO sker leveranserna oftast inom 2–6 månader medan det för lösningar under varumärket Racal Acoustics inte är ovanligt att en första delleverans sker inom ett halvår men efter-

följande leveranser först efter 1–3 år, enligt kundernas uttagningsplaner och fordonsleveranser.

Uppskattningsvis levereras cirka 80 procent av orderboken inom 12 månader.

En organisationsstruktur med fokus på kärnaffären

INVISIO fokuserar på utveckling och försäljning medan europeiska kontraktstillverkare svarar för huvuddelen av tillverkningen. Genom att lägga ut tillverkningen på externa partners säkerställs flexibilitet att kunna hantera variationer i ordervolymer.

Hög tillväxt under god lönsamhet

INVISIO är ett utpräglat tillväxtbolag vars finansiella mål är att försäljningen ska öka med i genomsnitt 20 procent per år och rörelsemarginalen över tid ska överstiga 15 procent.

Trots två år av pandemi-effekter har försäljningen i genomsnitt vuxit med cirka 28 procent per år och rörelsemarginalen har i genomsnitt uppgått till drygt 15 procent under femårsperioden 2019–2023.

Aktien är noterad på Nasdaq Stockholm och återfinns i Mid Cap-segmentet.



Genom att möjliggöra säker kommunikation och skydd för hörseln i kritiska situationer skapar INVISIO värden för såväl enskilda individer som samhället i stort.

Användare

- Säkrare arbetsmiljö
- Ökad operativ förmåga
- Förebygger livslång hörselskada och relaterade problem

Samhället

- Ökad effektivitet
- Lägre kostnader för rehabilitering och ersättning för hörselskador

Koncernens resultaträkning och rapport över totalresultat i sammandrag

MSEK	Not	Jan-mar		Helår
		2024	2023	2023
Intäkter	2	308,2	311,3	1 238,5
Kostnader för sålda varor		-120,2	-116,8	-491,2
Bruttovinst		188,0	194,6	747,3
Rörelsekostnader*	3	-137,6	-110,7	-504,5
Rörelseresultat		50,4	83,9	242,9
Finansiella poster netto		0,8	-0,2	-1,0
Resultat före skatt		51,2	83,6	241,9
Inkomstskatt	4	-15,2	-23,6	-63,5
Periodens resultat		35,9	60,0	178,4
ÖVRIGT TOTALRESULTAT				
<i>Poster som senare kan komma att omklassificeras till resultaträkningen</i>				
Periodens omräkningsdifferenser av utländska verksamheter		34,3	7,6	-4,7
Periodens totalresultat		70,3	67,6	173,7
(Hänförligt till moderbolagets aktieägare)				
* I rörelsens kostnader ingår avskrivningar med	3	-14,9	-12,7	-65,3

Data per aktie

	Not	Jan-mar		Helår
		2024	2023	2023
Periodens resultat per aktie, SEK		0,79	1,33	3,91
Periodens resultat per aktie efter utspädning, SEK		0,79	1,32	3,91
Eget kapital per aktie, SEK		17,41	12,86	15,80
Eget kapital per aktie efter utspädning, SEK		17,17	12,51	15,58
Soliditet, %		72	65	68
Antal aktier, tusental		45 590	45 049	45 590
Genomsnittligt antal utestående aktier, tusental		45 590	45 049	45 366
Genomsnittligt antal utestående aktier efter utspädning, tusental		46 237	46 298	46 237
Aktiekurs vid periodens slut, SEK		243,50	214,00	195,60

Koncernens rapport över finansiell ställning i sammandrag

MSEK	Not	2024-03-31	2023-03-31	2023-12-31
TILLGÅNGAR				
Anläggningstillgångar				
Goodwill		61,2	57,3	58,0
Aktiverade utvecklingskostnader	3	121,2	107,4	110,7
Övriga immateriella tillgångar	3	68,1	77,5	67,7
Materiella anläggningstillgångar	3	35,1	21,9	32,9
Nyttjanderätter leasingavtal	3	31,7	28,5	34,2
Lämnade hyresdepositioner		4,4	3,5	4,3
Uppskjutna skattefordringar	4	10,2	6,2	2,6
Summa anläggningstillgångar		332,0	302,3	310,4
Omsättningstillgångar				
Varulager		252,0	147,5	238,2
Kundfordringar		216,8	206,4	219,5
Övriga kortfristiga fordringar		73,1	48,6	59,9
Likvida medel		233,0	190,3	224,9
Summa omsättningstillgångar		774,8	592,8	742,5
SUMMA TILLGÅNGAR		1 106,8	895,1	1 053,0

MSEK	Not	2024-03-31	2023-03-31	2023-12-31
EGET KAPITAL OCH SKULDER				
Eget kapital		793,7	579,3	720,4
Långfristiga skulder				
Skulder till kreditinstitut		-	40,0	-
Leasingskulder		26,7	20,4	26,9
Uppskjutna skatteskulder	4	38,5	39,5	37,6
Summa långfristiga skulder		65,1	99,9	64,4
Kortfristiga skulder				
Skulder till kreditinstitut		-	20,0	-
Leverantörsskulder		98,2	89,3	97,1
Leasingskulder		10,6	10,4	10,9
Övriga kortfristiga skulder		139,2	96,3	160,1
Summa kortfristiga skulder		248,0	216,0	268,1
SUMMA EGET KAPITAL OCH SKULDER		1 106,8	895,1	1 053,0

MSEK	Not	2024-03-31	2023-03-31	2023-12-31
FÖRÄNDRINGAR I KONCERNENS EGET KAPITAL I SAMMANDRAG				
Ingående balans		720,4	510,0	510,0
Nyemission genom utnyttjande av personaloptioner		-	-	58,6
Personaloptionsprogram		3,0	1,6	9,6
Utdelning		-	-	-31,5
Totalresultat		70,3	67,6	173,7
Utgående balans		793,7	579,3	720,4

Koncernens rapport över kassaflöde i sammandrag

MSEK	Not	Jan-mar		Helår
		2024	2023	2023
Den löpande verksamheten				
Resultat före skatt		51,2	83,6	241,9
Justeringar för poster som ej ingår i kassaflödet		18,0	16,6	75,0
Betalda inkomstskatter		-12,2	-7,4	-33,3
Kassaflöde från den löpande verksamheten före förändringar i rörelsekapital		57,0	92,7	283,6
Förändringar av varulager		-1,8	-1,6	-98,5
Förändringar av rörelsefordringar		3,2	-17,4	-48,8
Förändringar av rörelseskulder		-41,6	6,5	68,5
<i>Kassaflöde från förändringar i rörelsekapital</i>		<i>-40,2</i>	<i>-12,5</i>	<i>-78,9</i>
Kassaflöde från den löpande verksamheten		16,7	80,2	204,7
Investeringsverksamheten				
Aktivering av utvecklingskostnader		-11,6	-8,6	-32,4
Förvärv av materiella anläggningstillgångar		-1,7	-9,8	-21,0
Förvärv av finansiella tillgångar		-	-0,8	-1,6
Kassaflöde från investeringsverksamheten		-13,3	-19,1	-55,0

MSEK	Not	Jan-mar		Helår
		2024	2023	2023
Finansieringsverksamheten				
Nyemission genom utnyttjande av personaloptioner		-	-	58,6
Upptagande / Amortering av lån		-	-5,0	-65,0
Förändringar av leasingskulder		-2,7	5,9	-10,6
Utbetald utdelning		-	-	-31,5
Kassaflöde från finansieringsverksamheten		-2,7	0,9	-48,5
PERIODENS KASSAFLÖDE		0,8	61,9	101,3
Likvida medel vid periodens början		224,9	127,1	127,1
Omräkningsdifferens i likvida medel		7,3	1,3	-3,4
Likvida medel vid periodens slut		233,0	190,3	224,9

Moderbolagets resultaträkning i sammandrag

MSEK	Not	Jan-mar		Helår
		2024	2023	2023
Intäkter		0,0	0,0	0,1
Rörelsekostnader		-4,2	-2,6	-12,5
Rörelseresultat		-4,2	-2,6	-12,5
Finansiella poster netto*		-0,2	-0,7	50,4
Resultat före skatt		-4,4	-3,3	38,0
Inkomstskatt		-	-	-
Periodens resultat		-4,4	-3,3	38,0
* Varav utdelning från dotterföretag		-	-	52,5

Moderbolagets balansräkning i sammandrag

MSEK	Not	2024-03-31	2023-03-31	2023-12-31
TILLGÅNGAR				
Anläggningstillgångar				
Andelar i koncernföretag		321,1	310,1	318,1
Summa anläggningstillgångar		321,1	310,1	318,1
Omsättningstillgångar				
Fordringar hos koncernföretag		0,2	-	3,5
Övriga kortfristiga fordringar		3,0	0,7	1,6
Kassa och bank		66,7	39,6	39,6
Summa omsättningstillgångar		69,9	40,3	44,8
SUMMA TILLGÅNGAR		391,0	350,4	362,9
EGET KAPITAL OCH SKULDER				
Eget kapital				
Bundet eget kapital		67,2	66,6	67,2
Fritt eget kapital		288,0	213,7	289,4
Summa eget kapital		355,2	280,3	356,6
Långfristiga skulder				
Skulder till kreditinstitut		-	40,0	-
Summa långfristiga skulder		-	40,0	-
Kortfristiga skulder				
Skulder till kreditinstitut		-	20,0	-
Leverantörsskulder		2,7	0,9	1,3
Skulder till koncernföretag		31,4	7,5	2,5
Övriga kortfristiga skulder		1,7	1,7	2,5
Summa kortfristiga skulder		35,8	30,1	6,3
SUMMA EGET KAPITAL OCH SKULDER		391,0	350,4	362,9

MSEK	Not	2024-03-31	2023-03-31	2023-12-31
FÖRÄNDRINGAR I MODERBOLAGETS EGET KAPITAL				
Ingående balans		356,6	281,9	281,9
Nyemission genom utnyttjande av personaloptioner		-	-	58,6
Personaloptionsprogram		3,0	1,6	9,6
Utdelning		-	-	-31,5
Periodens resultat*		-4,4	-3,3	38,0
Utgående balans		355,2	280,3	356,6
* Varav utdelning från dotterbolag		-	-	52,5

Noter

Not 1 Redovisnings- och värderingsprinciper

Delårsrapporten för koncernen har upprättats i enlighet med IAS 34, RFR 1, Kompletterande redovisningsregler för koncerner samt Årsredovisningslagen. Moderbolagets redovisning är upprättad i enlighet med RFR 2, Redovisning för juridiska personer samt Årsredovisningslagen. De redovisningsprinciper som tillämpas överensstämmer med de som redogörs för i INVISIOs årsredovisning 2023.

Nya standarder

Inga nya standarder och ändringar av tolkningar och befintliga standarder som träder i kraft för räkenskapsår som börjar efter 1 januari 2024 förväntas ha någon väsentlig inverkan på koncernens finansiella rapporter.

Not 2 Intäkter per geografiskt område

MSEK	Jan-mar		Helår
	2024	2023	2023
Sverige	3,7	3,3	23,7
Europa	158,7	207,9	627,3
Nordamerika	141,8	96,3	502,2
Övriga världen	4,1	3,9	85,3
Summa	308,2	311,3	1 238,5

Not 3 Avskrivningar

MSEK	Jan-mar		Helår
	2024	2023	2023
Avskrivningar av Aktiverade utvecklingskostnader	5,6	6,0	24,5
Avskrivningar av Övriga immateriella tillgångar ¹⁾	3,3	3,2	13,1
Avskrivning av Nyttjanderätter leasingavtal	3,3	2,0	12,3
Avskrivning av Materiella anläggningstillgångar	2,7	1,5	8,4
Nedskrivningar av Aktiverade utvecklingskostnader	-	-	6,8
Summa	14,9	12,7	65,3

1) Övriga immateriella tillgångar avser de värden som allokerats till immateriella anläggningstillgångar, såsom kundrelationer, teknik och varumärken, i samband med förvärvet av Racal Acoustics.

Not 4 Skatt

Uppskjutna skattefordringar som hänför sig till underskottsavdrag redovisas i den utsträckning det är sannolikt att avdragen kan avräknas mot överskott vid framtida beskattning. En enskild bedömning görs av varje bolag med hänsyn till historisk resultatutveckling och möjligheter att utnyttja underskottsavdragen.

Koncernens totala underskottsavdrag per 31 mars 2024 var 169,1 MSEK (153,5), varav inget är aktiverat. Ej utnyttjade underskottsavdrag hänför sig främst till moderbolaget och kan i dagsläget inte aktiveras. Samtliga underskottsavdrag har obegränsad livslängd.

MSEK	2024-03-31	2023-03-31
Uppskjutna skattefordringar		
Fordran hänförlig till övriga temporära skillnader	10,2	6,2
Utgående balans	10,2	6,2
Uppskjutna skatteskulder		
Skuld hänförlig till aktiverade utvecklingskostnader i Danmark	-22,0	-21,8
Skuld hänförlig till temporära skillnader på övriga immateriella tillgångar	-17,0	-18,5
Fordran hänförlig till övriga temporära skillnader i Danmark	0,6	0,7
Utgående balans	-38,5	-39,5

Finansiella nyckeltal, alternativa nyckeltal och andra definitioner

I INVISIOs finansiella rapporter ingår finansiella nyckeltal som specificeras i gällande regler för finansiell rapportering, alternativa nyckeltal enligt ESMA:s definition och andra nyckeltal relaterade till verksamheten. De alternativa nyckeltalen betraktas som relevanta för en investerare som bättre vill förstå bolagets resultat och finansiella ställning. Definitioner samt avstämning av de alternativa nyckeltal som ej är direkt avstämningsbara mot de finansiella rapporterna återfinns nedan. Avstämningen sker mot närmsta jämförbara finansiella IFRS-mått.

Antal aktier

Antal utestående aktier vid periodens slut.

Antal aktier efter utspädning

Antal utestående aktier vid perioden slut med tillägg för aktier som tillkommer om samtliga potentiella aktier, som ger upphov till utspädning, konverteras till aktier.

Endast de optionsprogram vars emissionskurs understiger periodens genomsnittliga börskurs kan leda till en utspädningseffekt.

Antal anställda vid periodens slut

Antal anställda vid periodens sista månads löneutbetalningstillfälle.

Bruttomarginal

Bruttovinst genom totala intäkter i procent.

EBITDA

Rörelseresultat före avskrivningar och nedskrivningar.

EBIT (Rörelseresultat)

Rörelseresultat efter avskrivningar och nedskrivningar. INVISIO definierar EBIT på samma sätt som nyckeltalet Rörelseresultat.

Eget kapital per aktie

Eget kapital genom antal utestående aktier justerat för ej registrerade emissioner.

Eget kapital per aktie efter utspädning

Eget kapital genom antal utestående aktier efter utspädning.

Finansiella poster netto

Finansiella intäkter reducerat med Finansiella kostnader.

Genomsnittligt antal utestående aktier

Vägt genomsnitt av antalet utestående aktier under perioden.

Genomsnittligt antal utestående aktier efter utspädning

Vägt genomsnitt av antalet utestående aktier under perioden med tillägg för ett vägt antal aktier som tillkommer om samtliga potentiella aktie, som ger upphov till utspädning, konverteras till aktier. Endast de optionsprogram vars emissionskurs understiger periodens genomsnittliga börskurs kan leda till en utspädningseffekt.

Resultat per aktie

Årets resultat genom genomsnittligt antal utestående aktier.

Resultat per aktie efter utspädning

Årets resultat genom genomsnittligt antal utestående aktier efter utspädning.

Rörelsekostnader

Försäljnings- och marknadsföringskostnader, Administrationskostnader och Utvecklingskostnader.

Rörelsemarginal

Rörelseresultat genom totala intäkter i procent.

Soliditet

Eget kapital dividerat med totala tillgångar (balansomslutning).

Vinstmarginal

Periodens resultat genom totala intäkter i procent.

Avstämning av alternativa nyckeltal

MSEK		Jan-mar		Helår
		2024	2023	2023
Bruttovinst	A	188,0	194,6	747,3
Rörelsekostnader	B	137,6	110,7	504,5
EBIT (Rörelseresultat)	A-B	50,4	83,9	242,9

MSEK		Jan-mar		Helår
		2024	2023	2023
EBIT (Rörelseresultat)	A	50,4	83,9	242,9
Av- och nedskrivningar, immateriella och materiella tillgångar	B	14,9	12,7	65,3
EBITDA	A+B	65,3	96,5	308,2

MSEK		2024-03-31	2023-03-31	2023-12-31
Eget kapital	A	793,7	579,3	720,4
Antal aktier, MSEK	B	45 590	45 049	45 590
Eget kapital per aktie, SEK	A/B	17,41	12,86	15,80

MSEK		2024-03-31	2023-03-31	2023-12-31
Eget kapital	A	793,7	579,3	720,4
Antal aktier efter utspädning, tusental, MSEK	B	46 237	46 298	46 237
Eget kapital per aktie efter utspädning, SEK	A/B	17,17	12,51	15,58

Översikt – nio senaste kvartalen

MSEK	2022				2023				2024
	Q1	Q2	Q3	Q4	Q1	Q2	Q3	Q4	Q1
Intäkter	137,4	153,7	195,1	289,2	311,3	269,8	311,6	345,8	308,2
Kostnader för sålda varor	-55,4	-65,3	-81,8	-123,2	-116,8	-106,5	-120,7	-147,2	-120,2
Bruttovinst	82,1	88,4	113,3	166,0	194,6	163,3	190,9	198,5	188,0
Rörelsekostnader	-85,9	-96,7	-95,8	-106,2	-110,7	-117,9	-139,7	-136,2	-137,6
Rörelseresultat	-3,8	-8,3	17,5	59,8	83,9	45,4	51,2	62,4	50,4
Finansiella poster netto	-0,2	0,3	1,5	-4,3	-0,2	-7,9	3,3	3,8	0,8
Resultat före skatt	-4,0	-8,0	19,0	55,5	83,6	37,6	54,6	66,1	51,2
Skatt på periodens resultat	-0,3	0,6	-5,6	-12,8	-23,6	-10,3	-14,4	-15,2	-15,2
Periodens resultat	-4,3	-7,3	13,5	42,7	60,0	27,3	40,2	50,9	35,9
Kassaflöde från den löpande verksamheten	3,3	8,1	4,1	26,1	80,2	85,9	1,8	36,8	16,7
Orderingång	396,8	157,7	291,0	296,4	315,2	402,0	258,4	298,0	673,1
Orderbok	481,7	481,7	615,5	624,7	626,7	790,3	717,5	602,8	1 025,1
Antalet medarbetare, omräknat till heltidstjänster	195	195	201	208	218	234	238	248	255
Bruttomarginal, %	59,7	57,5	58,1	57,4	62,5	60,5	61,3	57,4	61,0
Rörelsemarginal, %	-2,8	-5,4	9,0	20,7	26,9	16,8	16,4	18,0	16,4
Vinstmarginal, %	-3,1	-4,8	6,9	14,8	19,3	10,1	12,9	14,7	11,7
Soliditet, %	63	63	61	64	65	71	66	68	72
Periodens resultat per aktie, SEK ¹⁾	-0,10	-0,16	0,30	0,95	1,33	0,60	0,88	1,12	0,79
Eget kapital per aktie, SEK ¹⁾	9,38	9,61	10,24	11,32	12,86	14,74	15,27	15,80	17,41

1) Före utspädning

➤ En förklaring till nyckeltalen finns på sidan 45 i årsredovisningen 2023.

Inbjudan till telefonkonferens 7 maj, klockan 15:00

INVISIO bjuder in media, investerare och analytiker till en telefonkonferens tisdagen den 7 maj, klockan 15:00, där VD Lars Højgård Hansen presenterar INVISIOs delårsrapport för första kvartalet 2024. Telefonkonferensen hålls på engelska och inleds med en kort presentation av rapporten följt av en frågestund.

På INVISIOs webbplats kommer det finnas en länk till en inspelning och förevisad presentation, någon timme efter telefonkonferensens slut.

Registrering

För att delta i telefonkonferensen krävs en föranmälan. Efter registreringen erhålles telefonnummer och pinkod. Det går även att använda en "ring mig-funktion". Vänligen genomför registrering 5-10 minuter före utsatt starttid för att underlätta att konferensen kan börja på fastställd tid.

Registreringslänk

<https://service.flikmedia.se/teleconference/?id=100403>

Audiocast

För att följa presentationen via webben använd nedan länk:
<https://invisio.videosync.fi/2024-04-07-q1-2024>

Finansiell kalender

Halvårsrapport januari-juni 2024	19 juli, 2024
Delårsrapport januari-september 2024	24 oktober, 2024
Bokslutskommuniké 2024	13 februari 2025

Delårsrapporter och årsredovisningar finns tillgängliga på <https://corp.invisio.com/sv>.

Offentliggörande

Denna information är sådan information som INVISIO AB (publ) är skyldigt att offentliggöra enligt EU:s marknadsmissbruksförordning. Informationen lämnades, genom VD:s försorg, för offentliggörande den 7 maj 2024, kl. 14:00 CEST.



För ytterligare information, vänligen kontakta

Lars Højgård Hansen, VD
+45 5372 7722 | lh@invisio.com

Thomas Larsson, CFO
+45 5372 7735 | thl@invisio.com

Michael Peterson, Director Investor
Relations and Corporate Communications
+45 5372 7733 | mpn@invisio.com

Postadress

INVISIO AB | Box 151 | 201 21 Malmö

INVISIO AB är ett svenskt aktiebolag noterat på Nasdaq Stockholm. Bolagets aktie handlas under kortnamnet IVSO och ISIN-koden är SE0001200015.

Du hittar INVISIO på www.invisio.com

