

Månadskommentar

Stabil månad i stormig omvärld

Fondens avkastning var under månaden stabil utan några större rörelser varken på total nivå eller bland innehaven. I Europa medförde den politiska osäkerheten i Tyskland ökad volatilitet för statsräntor och liknande instrument. Detta fick viss spridning till den nordiska marknaden men påverkade inte placeringarna i fonden direkt. Fortsätter oron kan det sprida sig till andra delar av marknaden. Vi följer utvecklingen även om det inte finns en direkt koppling till fondens innehav.

Möjligheternas tid

Marknaden för företagsobligationer fortsätter att vara stark med stort intresse från investerare. Parallellt kommer många företag till marknaden för finansiering. Vi

har investerat i ett antal emissioner vi tycker passar bra i fonden och lånat ut pengar till specialtläkemedelbolaget SOBI, isländska banken Arion, eldistributören Ellevio, danska DLR Kredit, finansbolaget Hoist och förvärvsbolaget Sdiptech. Tidigare underhösten köpte vi innehav i hybridobligationer från SEB och Nordea, men dessa har vi nu sålt då vi bedömer att den fortsatta avkastningspotentialen är begränsad efter en stark kursuppgång.

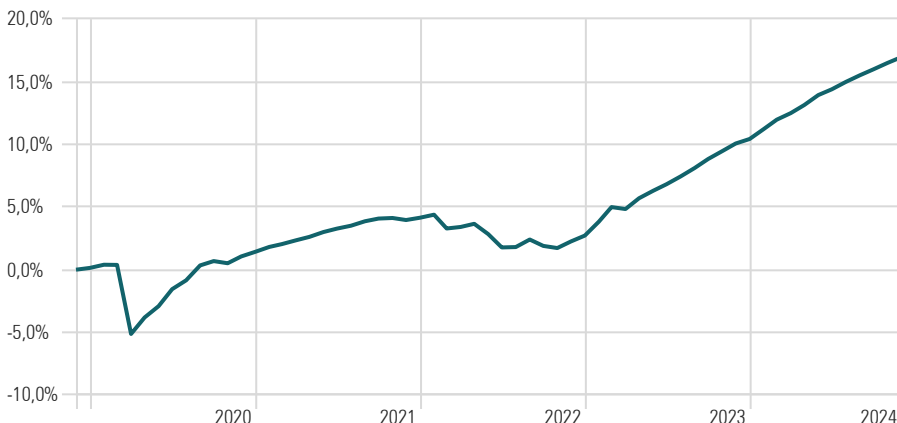
Innan julleddigheterna kommer vi få se en till sänkning från Riksbanken och slutspurten bland bolag som vill få klart finansieringen detta år. Om inget större makroevent inträffar bör vi få en stabil avslutning på 2024.



Fondfakta

Förvaltare: Gustaf Tegell och Vilhelm Böhme
Regelverk: Värdepappersfond
Handel: Daglig
Valuta: SEK
Förvaltningsavgift/år: 0,25% + maximalt 0,10%
Riskenivå: 2 av 7 (se faktablad för mer info)
Hållbarhetsnivå (Disclosure-förordningen): Ljusgrön (artikel 8)
Teckningskonto: 5851-10 317 74
ISIN: SE0000813933
Bloomberg: BBG000HGFFNO
Startdatum: 1999-11-30
Startkurs: 1000

Avkastning efter avgifter (5 år)



HISTORISKA RISK- OCH AVKASTNINGSSIFFROR T O M 9 JAN 2017 AVSER ENTER PENNINGMARKNADSFOND



Signatory of:



Member of:



Utveckling efter avgifter

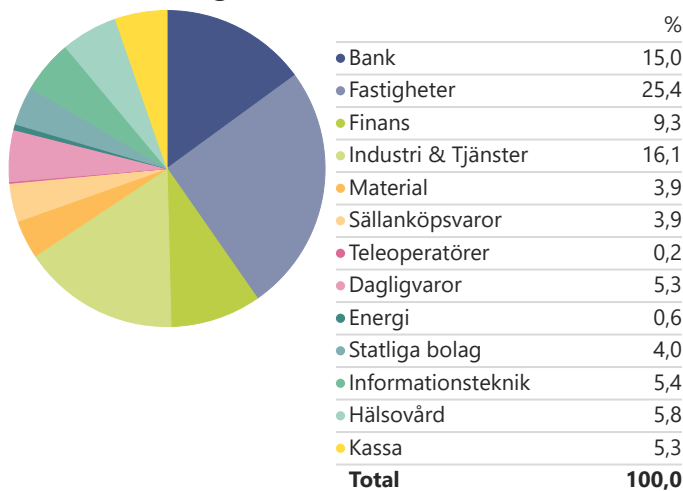
	1 år	3 år	5 år	Sedan start
Enter Cross Credit A	6,25%	12,49%	16,95%	—

Månadsavkastning efter avgifter

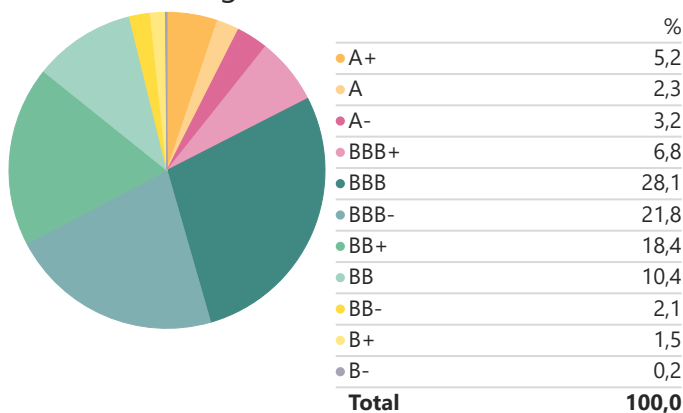
	Jan	Feb	Mar	Apr	May	Jun	Jul	Aug	Sep	Oct	Nov	Dec	År
2024	0,71%	0,68%	0,47%	0,57%	0,70%	0,41%	0,52%	0,46%	0,41%	0,44%	0,39%		5,90%
2023	1,08%	1,12%	-0,15%	0,82%	0,56%	0,50%	0,58%	0,62%	0,67%	0,57%	0,56%	0,33%	7,51%
2022	0,23%	-1,05%	0,12%	0,24%	-0,79%	-1,03%	0,03%	0,59%	-0,50%	-0,17%	0,52%	0,46%	-1,37%
2021	0,38%	0,22%	0,30%	0,27%	0,38%	0,27%	0,22%	0,34%	0,21%	0,04%	-0,16%	0,18%	2,68%
2020	0,25%	-0,01%	-5,49%	1,39%	0,94%	1,40%	0,72%	1,20%	0,34%	-0,17%	0,54%	0,36%	1,28%

Placering i fonder innebär alltid en viss risk. Tidigare avkastning är ingen garanti för avkastning i framtiden. Fondandelarnas värde kan både gå upp och ner och kan påverkas av valutarörelser. Det finns ingen garanti för att investeraren får tillbaka det fulla värdet av sin placering. Investerare bör kontakta en oberoende ekonomisk rådgivare om de är osäkra på om denna typ av placering är lämplig för dem. Vi rekommenderar också att investerare läser våra informationsbroschyrer, faktablad, årsberättelser och halvårsredogörelser. Dokumenten är tillgängliga här på vår hemsida, och kan även beställas direkt från Enter Fonder (Fondbolaget). Please note that advice and Funds are not available to US clients as defined by Regulation S. Source: Morningstar Direct

Sektorindelning



Kreditfördelning



Officiell kreditrating: 54,80 %
Egen utförd kreditrating: 45,20%

Ordförklaringar

Standardavvikelse

Ett mått på hur mycket fondens värde svänger kring fondens genomsnittliga värde, eller enkelt uttryckt "avvikelser från medelvärdet". Ju högre standardavvikelse desto högre risk.

Kreditduration

Avser vägd genomsnittlig återstående löptid för fondens räntebärande instrument.

Ränteduration

Avser vägd genomsnittlig räntebindningstid för fondens räntebärande instrument.

De 10 största innehaven

	Portföljvikt %
Dios Fastigheter AB 4.889%	2,79
FastPartner AB 3.7%	2,27
Landsbankinn hf. 5.662%	2,03
Kvika Banki Hf. 6.86%	1,74
Lifco AB 3.283%	1,74
Fabege AB 3.8%	1,67
Fastighets AB Balder 4.395%	1,57
AAK AB 4.907%	1,56
NIBE Industrier AB 4.003%	1,56
Arla Foods Amba 4.457%	1,56

Största bidrag under månaden (%)

1.	HEIBOS Float 09/11/26
2.	PLAZB Float 03/23/27
3.	DIOSSS Float 10/16/26
4.	SYDBDC Float 04/25/34
5.	BALDER Float 06/04/29

Minsta bidrag under månaden (%)

1.	NORENT Float 12/31/28
2.	ISLBAN Float 06/26/29
3.	BALDER Float 06/05/24
4.	BOLSS Float 06/19/24
5.	NORENT Float 12/31/28

Portföljdata

Genomsnittlig årlig avkastning (3år)	4,00
Genomsnittlig årlig avkastning (sedan start)	—
Standardavvikelse (3 år)	1,75
Kreditduration fonden	2,10
Ränteduration fonden	0,20
Yield To Maturity	4,00

Månadskommentar

Stabil månad i stormig omvärld

Fondens avkastning var under månaden stabil utan några större rörelser varken på total nivå eller bland innehaven. I Europa medförde den politiska osäkerheten i Tyskland ökad volatilitet för statsräntor och liknande instrument. Detta fick viss spridning till den nordiska marknaden men påverkade inte placeringarna i fonden direkt. Fortsätter oron kan det sprida sig till andra delar av marknaden. Vi följer utvecklingen även om det inte finns en direkt koppling till fondens innehav.

Möjligheternas tid

Marknaden för företagsobligationer fortsätter att vara stark med stort intresse från investerare. Parallellt kommer många företag till marknaden för finansiering. Vi

har investerat i ett antal emissioner vi tycker passar bra i fonden och lånat ut pengar till specialtläkemedelbolaget SOBI, isländska banken Arion, eldistributören Ellevio, danska DLR Kredit, finansbolaget Hoist och förvärvsbolaget Sdiptech. Tidigare underhösten köpte vi innehav i hybridobligationer från SEB och Nordea, men dessa har vi nu sålt då vi bedömer att den fortsatta avkastningspotentialen är begränsad efter en stark kursuppgång.

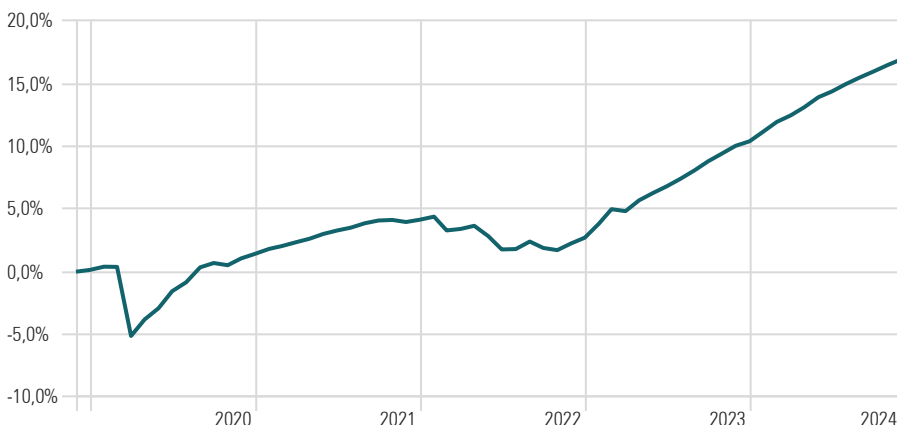
Innan juledigheterna kommer vi få se en till sänkning från Riksbanken och slutspurtin bland bolag som vill få klart finansieringen detta år. Om inget större makroevent inträffar bör vi få en stabil avslutning på 2024.



Fondfakta

Förvaltare: Gustaf Tegell och Vilhelm Böhme
Regelverk: Värdepappersfond
Utdelning: Årligen i april månad
Handel: Daglig
Valuta: SEK
Förvaltningsavgift/år: 0,25% + maximalt 0,10%
Riskenivå: 2 av 7 (se faktablad för mer info)
Hållbarhetsnivå (Disclosure-förordningen): Ljusgrön (artikel 8)
Teckningskonto: 5851-11 013 14
ISIN: SE0005100260
Bloomberg: BBG009F0R1D7
Startdatum: 2013-03-27
Startkurs: 984,14

Avkastning efter avgifter (5 år)



HISTORISKA RISK- OCH AVKASTNINGSSIFFROR T O M 9 JAN 2017 AVSER ENTER PENNINGMARKNADSFOND



Utveckling efter avgifter

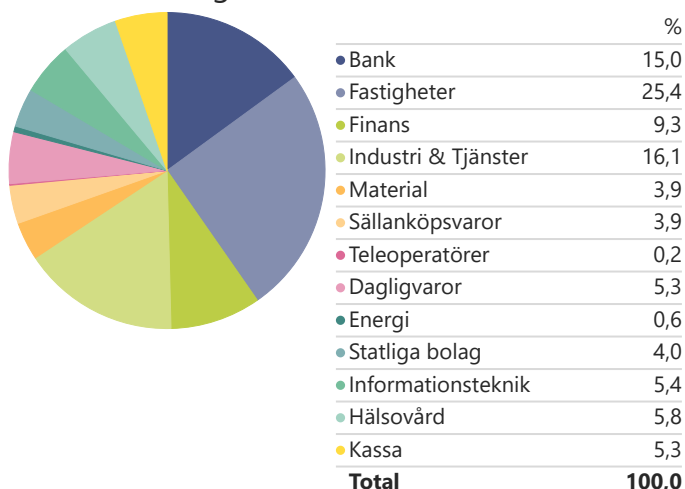
	1 år	3 år	5 år	Sedan start
Enter Cross Credit B	6,26%	12,48%	16,94%	23,29%

Månadsavkastning efter avgifter

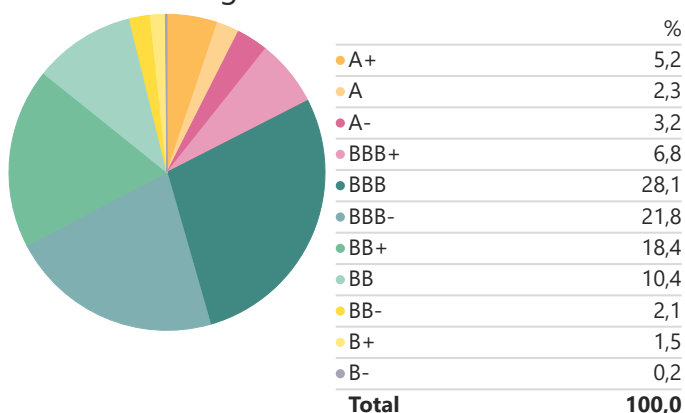
	Jan	Feb	Mar	Apr	May	Jun	Jul	Aug	Sep	Oct	Nov	Dec	År
2024	0,72%	0,68%	0,47%	0,58%	0,70%	0,41%	0,52%	0,46%	0,41%	0,44%	0,39%		5,91%
2023	1,08%	1,12%	-0,15%	0,82%	0,56%	0,49%	0,57%	0,62%	0,67%	0,58%	0,56%	0,33%	7,49%
2022	0,23%	-1,05%	0,12%	0,24%	-0,79%	-1,04%	0,03%	0,59%	-0,50%	-0,17%	0,52%	0,46%	-1,38%
2021	0,39%	0,22%	0,30%	0,27%	0,38%	0,26%	0,22%	0,34%	0,21%	0,04%	-0,16%	0,18%	2,68%
2020	0,26%	-0,02%	-5,49%	1,39%	0,94%	1,39%	0,72%	1,20%	0,34%	-0,17%	0,54%	0,36%	1,29%

Placering i fonder innebär alltid en viss risk. Tidigare avkastning är ingen garanti för avkastning i framtiden. Fondandelarnas värde kan både gå upp och ner och kan påverkas av valutarörelser. Det finns ingen garanti för att investeraren får tillbaka det fulla värdet av sin placering. Investerare bör kontakta en oberoende ekonomisk rådgivare om de är osäkra på om denna typ av placering är lämplig för dem. Vi rekommenderar också att investerare läser våra informationsbroschyrer, faktablad, årsberättelser och halvårsredogörelser. Dokumenten är tillgängliga här på vår hemsida, och kan även beställas direkt från Enter Fonder (Fondbolaget). Please note that advice and Funds are not available to US clients as defined by Regulation S. Source: Morningstar Direct

Sektorindelning



Kreditfördelning



Officiell kreditrating: 54,80 %
Egen utförd kreditrating: 45,20%

Ordförklaringar

Standardavvikelse

Ett mått på hur mycket fondens värde svänger kring fondens genomsnittliga värde, eller enkelt uttryckt "avvikelser från medelvärdet". Ju högre standardavvikelse desto högre risk.

Kreditduration

Avser vägd genomsnittlig återstående löptid för fondens räntebärande instrument.

Ränteduration

Avser vägd genomsnittlig räntebindningstid för fondens räntebärande instrument.

De 10 största innehaven

	Portföljvikt %
Dios Fastigheter AB 4.889%	2,79
FastPartner AB 3.7%	2,27
Landsbankinn hf. 5.662%	2,03
Kvika Banki Hf. 6.86%	1,74
Lifco AB 3.283%	1,74
Fabege AB 3.8%	1,67
Fastighets AB Balder 4.395%	1,57
AAK AB 4.907%	1,56
NIBE Industrier AB 4.003%	1,56
Arla Foods Amba 4.457%	1,56

Största bidrag under månaden (%)

1.	HEIBOS Float 09/11/26
2.	PLAZB Float 03/23/27
3.	DIOSSS Float 10/16/26
4.	SYDBDC Float 04/25/34
5.	BALDER Float 06/04/29

Minsta bidrag under månaden (%)

1.	NORENT Float 12/31/28
2.	ISLBAN Float 06/26/29
3.	BALDER Float 06/05/24
4.	BOLSS Float 06/19/24
5.	NORENT Float 12/31/28

Portföljdata

Genomsnittlig årlig avkastning (3år)	4,00
Genomsnittlig årlig avkastning (sedan start)	1,81
Standardavvikelse (3 år)	1,75
Kreditduration fonden	2,10
Ränteduration fonden	0,20
Yield To Maturity	4,00

Enter Cross Credit C

Månadsrapport november 2024

Månadskommentar

Stabil månad i stormig omvärld


Fondens avkastning var under månaden stabil utan några större rörelser varken på total nivå eller bland innehaven. I Europa medförde den politiska osäkerheten i Tyskland ökad volatilitet för statsräntor och liknande instrument. Detta fick viss spridning till den nordiska marknaden men påverkade inte placeringarna i fonden direkt. Fortsätter oron kan det sprida sig till andra delar av marknaden. Vi följer utvecklingen även om det inte finns en direkt koppling till fondens innehav.

Möjligheternas tid

Marknaden för företagsobligationer fortsätter att vara stark med stort intresse från investerare. Parallellt kommer många företag till marknaden för finansiering. Vi

har investerat i ett antal emissioner vi tycker passar bra i fonden och lånat ut pengar till specialistläkemedelbolaget SOBI, isländska banken Arion, eldistributören Ellevio, danska DLR Kredit, finansbolaget Hoist och förvärvsbolaget Sdiptech. Tidigare underhösten köpte vi innehav i hybridobligationer från SEB och Nordea, men dessa har vi nu sålt då vi bedömer att den fortsatta avkastningspotentialen är begränsad efter en stark kursuppgång.

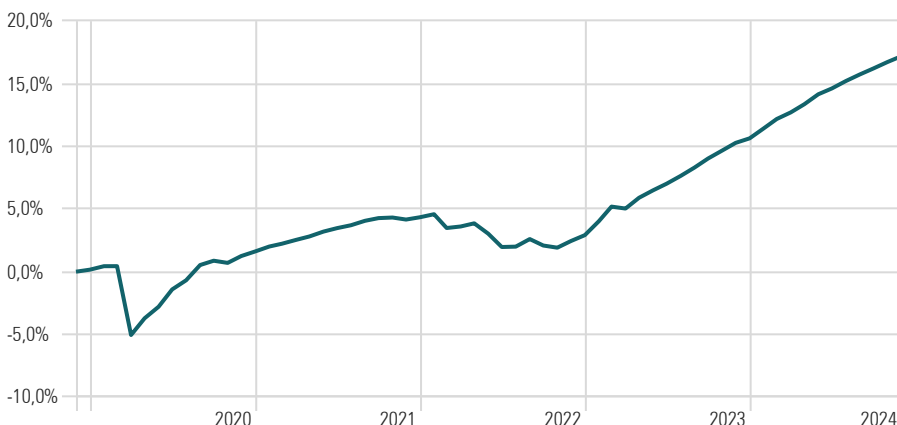
Innan julleddigheterna kommer vi få se en till sänkning från Riksbanken och slutspurten bland bolag som vill få klart finansieringen detta år. Om inget större makroevent inträffar bör vi få en stabil avslutning på 2024.



Fondfakta

Förvaltare: Gustaf Tegell och Vilhelm Böhme
Regelverk: Värdepappersfond
Handel: Daglig
Valuta: SEK
Förvaltningsavgift/år: 0,25% + maximalt 0,10%
Riskenivå: 2 av 7 (se faktablad för mer info)
Hållbarhetsnivå (Disclosure-förordningen): Ljusgrön (artikel 8)
Lägsta investeringsbelopp: 5 000 000
Teckningskonto: 5851-11 134 87
ISIN: SE0010921809
Bloomberg: BBG00K6RZRG4
Startdatum: 2018-03-01
Startkurs: 1022,06

Avkastning efter avgifter (5 år)



Signatory of:



Member of:



Utveckling efter avgifter

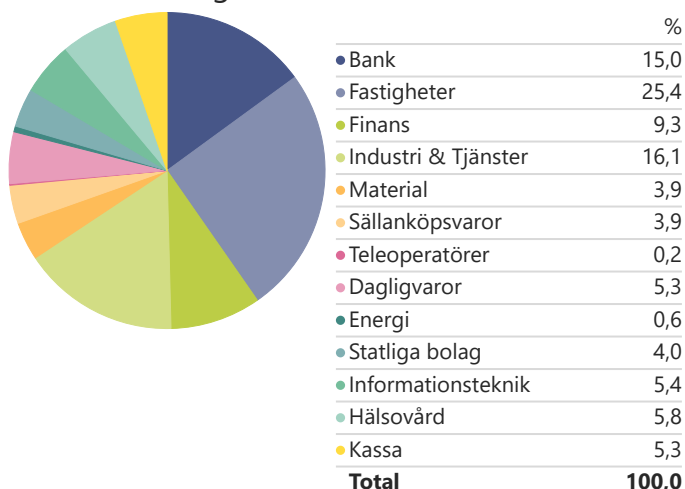
	1 år	3 år	5 år	Sedan start
Enter Cross Credit C	6,26%	12,50%	17,19%	19,52%

Månadsavkastning efter avgifter

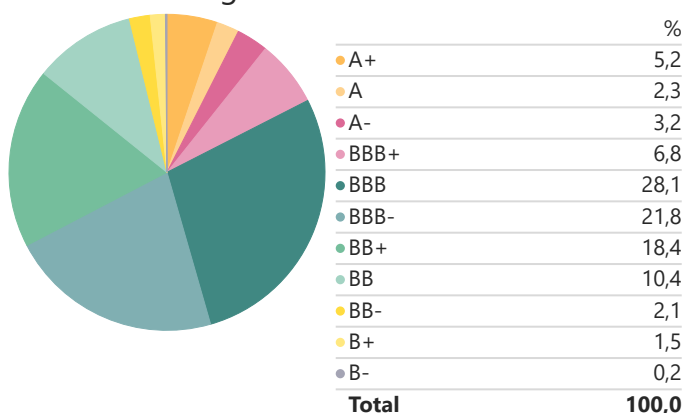
	Jan	Feb	Mar	Apr	May	Jun	Jul	Aug	Sep	Oct	Nov	Dec	År
2024	0,72%	0,67%	0,47%	0,58%	0,70%	0,41%	0,51%	0,46%	0,41%	0,44%	0,39%		5,91%
2023	1,08%	1,12%	-0,15%	0,82%	0,56%	0,50%	0,58%	0,63%	0,67%	0,58%	0,56%	0,33%	7,51%
2022	0,23%	-1,05%	0,12%	0,24%	-0,80%	-1,03%	0,03%	0,59%	-0,50%	-0,17%	0,52%	0,46%	-1,37%
2021	0,38%	0,22%	0,30%	0,27%	0,38%	0,27%	0,23%	0,34%	0,21%	0,04%	-0,15%	0,18%	2,69%
2020	0,28%	0,00%	-5,47%	1,40%	0,96%	1,42%	0,74%	1,22%	0,34%	-0,17%	0,54%	0,36%	1,45%

Placering i fonder innebär alltid en viss risk. Tidigare avkastning är ingen garanti för avkastning i framtiden. Fondandelarnas värde kan både gå upp och ner och kan påverkas av valutarörelser. Det finns ingen garanti för att investeraren får tillbaka det fulla värdet av sin placering. Investerare bör kontakta en oberoende ekonomisk rådgivare om de är osäkra på om denna typ av placering är lämplig för dem. Vi rekommenderar också att investerare läser våra informationsbroschyrer, faktablad, årsberättelser och halvårsredogörelser. Dokumenten är tillgängliga här på vår hemsida, och kan även beställas direkt från Enter Fonder (Fondbolaget). Please note that advice and Funds are not available to US clients as defined by Regulation S. Source: Morningstar Direct

Sektorindelning



Kreditfördelning



Officiell kreditrating: 54,80 %
Egen utförd kreditrating: 45,20%

Ordförklaringar

Standardavvikelse

Ett mått på hur mycket fondens värde svänger kring fondens genomsnittliga värde, eller enkelt uttryckt "avvikelser från medelvärdet". Ju högre standardavvikelse desto högre risk.

Kreditduration

Avser vägd genomsnittlig återstående löptid för fondens räntebärande instrument.

Ränteduration

Avser vägd genomsnittlig räntebindningstid för fondens räntebärande instrument.

De 10 största innehaven

	Portföljvikt %
Dios Fastigheter AB 4.889%	2,79
FastPartner AB 3.7%	2,27
Landsbankinn hf. 5.662%	2,03
Kvika Banki Hf. 6.86%	1,74
Lifco AB 3.283%	1,74
Fabege AB 3.8%	1,67
Fastighets AB Balder 4.395%	1,57
AAK AB 4.907%	1,56
NIBE Industrier AB 4.003%	1,56
Arla Foods Amba 4.457%	1,56

Största bidrag under månaden (%)

1.	HEIBOS Float 09/11/26
2.	PLAZB Float 03/23/27
3.	DIOSSS Float 10/16/26
4.	SYDBDC Float 04/25/34
5.	BALDER Float 06/04/29

Minsta bidrag under månaden (%)

1.	NORENT Float 12/31/28
2.	ISLBAN Float 06/26/29
3.	BALDER Float 06/05/24
4.	BOLSS Float 06/19/24
5.	NORENT Float 12/31/28

Portföljdata

Genomsnittlig årlig avkastning (3år)	4,01
Genomsnittlig årlig avkastning (sedan start)	2,67
Standardavvikelse (3 år)	1,75
Kreditduration fonden	2,10
Ränteduration fonden	0,20
Yield To Maturity	4,00

Månadskommentar

Stabil månad i stormig omvärld

Fondens avkastning var under månaden stabil utan några större rörelser varken på total nivå eller bland innehaven. I Europa medförde den politiska osäkerheten i Tyskland ökad volatilitet för statsräntor och liknande instrument. Detta fick viss spridning till den nordiska marknaden men påverkade inte placeringarna i fonden direkt. Fortsätter oron kan det sprida sig till andra delar av marknaden. Vi följer utvecklingen även om det inte finns en direkt koppling till fondens innehav.

Möjligheternas tid

Marknaden för företagsobligationer fortsätter att vara stark med stort intresse från investerare. Parallellt kommer många företag till marknaden för finansiering. Vi

har investerat i ett antal emissioner vi tycker passar bra i fonden och lånat ut pengar till specialistläkemedelbolaget SOBI, isländska banken Arion, eldistributören Ellevio, danska DLR Kredit, finansbolaget Hoist och förvärvsbolaget Sdiptech. Tidigare underhösten köpte vi innehav i hybridobligationer från SEB och Nordea, men dessa har vi nu sålt då vi bedömer att den fortsatta avkastningspotentialen är begränsad efter en stark kursuppgång.

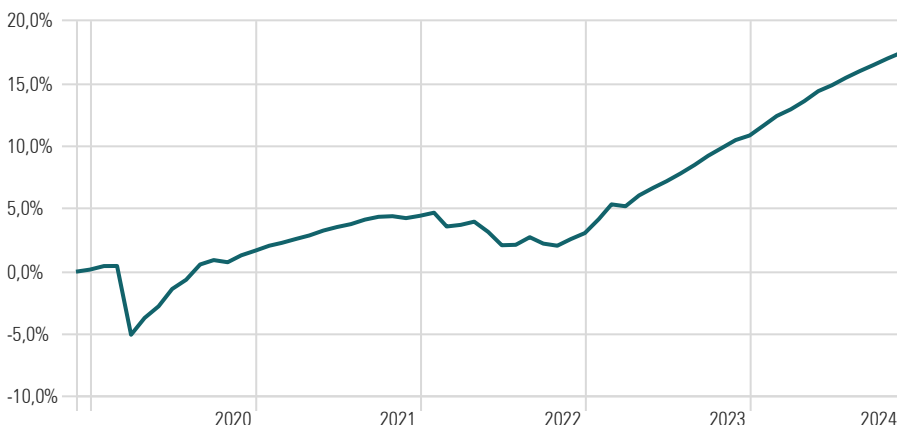
Innan julleddigheterna kommer vi få se en till sänkning från Riksbanken och slutspurten bland bolag som vill få klart finansieringen detta år. Om inget större makroevent inträffar bör vi få en stabil avslutning på 2024.



Fondfakta

Förvaltare: Gustaf Tegell och Vilhelm Böhme
Regelverk: Värdepappersfond
Handel: Daglig
Valuta: SEK
Förvaltningsavgift/år: 0,20% + maximalt 0,10%
Riskenivå: 2 av 7 (se KIID för mer info)
Hållbarhetsnivå (Disclosure-förordningen): Ljusgrön (artikel 8)
Lägsta investeringsbelopp: 50 000 000
Teckningskonto: 5851-11 134 95
ISIN: SE000813933
Bloomberg: BBG00K6RZRG4
Startdatum: 2018-03-01
Startkurs: 1022,06

Avkastning efter avgifter (5 år)



Signatory of:



Member of:



Utveckling efter avgifter

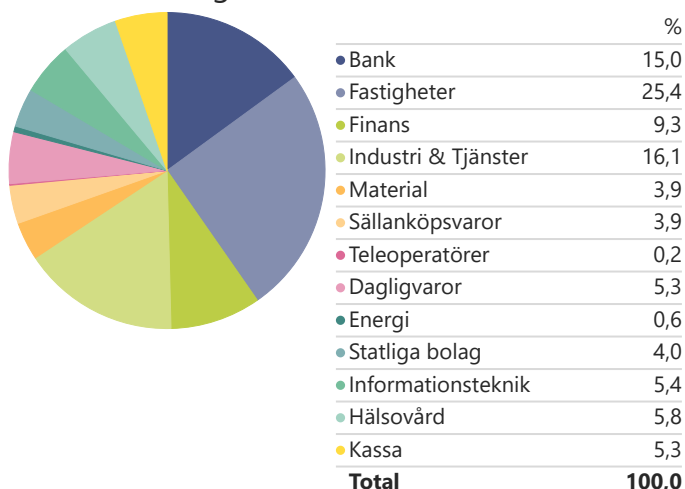
	1 år	3 år	5 år	Sedan start
Enter Cross Credit D	6,30%	12,66%	17,47%	19,91%

Månadsavkastning efter avgifter

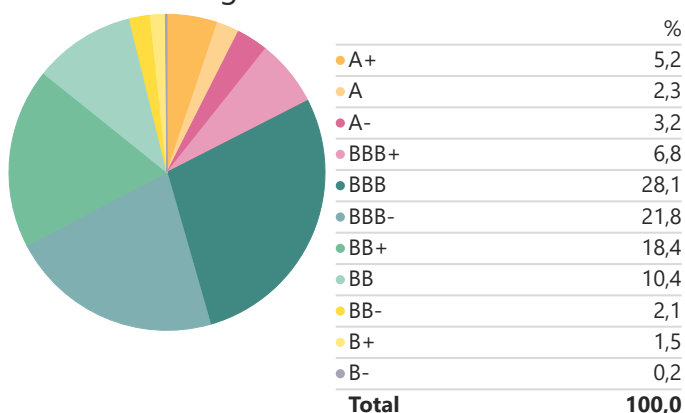
	Jan	Feb	Mar	Apr	May	Jun	Jul	Aug	Sep	Oct	Nov	Dec	År
2024	0,72%	0,68%	0,47%	0,58%	0,70%	0,41%	0,52%	0,46%	0,41%	0,44%	0,39%		5,95%
2023	1,09%	1,12%	-0,14%	0,82%	0,57%	0,50%	0,58%	0,63%	0,67%	0,58%	0,56%	0,33%	7,56%
2022	0,23%	-1,05%	0,13%	0,25%	-0,79%	-1,03%	0,03%	0,59%	-0,50%	-0,16%	0,52%	0,47%	-1,32%
2021	0,39%	0,22%	0,30%	0,28%	0,38%	0,27%	0,23%	0,35%	0,21%	0,05%	-0,15%	0,18%	2,74%
2020	0,28%	0,01%	-5,46%	1,41%	0,96%	1,42%	0,74%	1,23%	0,35%	-0,17%	0,55%	0,37%	1,51%

Placering i fonder innebär alltid en viss risk. Tidigare avkastning är ingen garanti för avkastning i framtiden. Fondandelarnas värde kan både gå upp och ner och kan påverkas av valutarörelser. Det finns ingen garanti för att investeraren får tillbaka det fulla värdet av sin placering. Investerare bör kontakta en oberoende ekonomisk rådgivare om de är osäkra på om denna typ av placering är lämplig för dem. Vi rekommenderar också att investerare läser våra informationsbroschyrer, faktablad, årsberättelser och halvårsredogörelser. Dokumenten är tillgängliga här på vår hemsida, och kan även beställas direkt från Enter Fonder (Fondbolaget). Please note that advice and Funds are not available to US clients as defined by Regulation S. Source: Morningstar Direct

Sektorindelning



Kreditfördelning



Officiell kreditrating: 54,80 %
Egen utförd kreditrating: 45,20%

Ordförklaringar

Standardavvikelse

Ett mått på hur mycket fondens värde svänger kring fondens genomsnittliga värde, eller enkelt uttryckt "avvikelse från medelvärdet". Ju högre standardavvikelse desto högre risk.

Kreditduration

Avser vägd genomsnittlig återstående löptid för fondens räntebärande instrument.

Ränteduration

Avser vägd genomsnittlig räntebindningstid för fondens räntebärande instrument.

De 10 största innehaven

	Portföljvikt %
Dios Fastigheter AB 4.889%	2,79
FastPartner AB 3.7%	2,27
Landsbankinn hf. 5.662%	2,03
Kvika Banki Hf. 6.86%	1,74
Lifco AB 3.283%	1,74
Fabege AB 3.8%	1,67
Fastighets AB Balder 4.395%	1,57
AAK AB 4.907%	1,56
NIBE Industrier AB 4.003%	1,56
Arla Foods Amba 4.457%	1,56

Största bidrag under månaden (%)

1.	HEIBOS Float 09/11/26
2.	PLAZB Float 03/23/27
3.	DIOSSS Float 10/16/26
4.	SYDBDC Float 04/25/34
5.	BALDER Float 06/04/29

Minsta bidrag under månaden (%)

1.	NORENT Float 12/31/28
2.	ISLBAN Float 06/26/29
3.	BALDER Float 06/05/24
4.	BOLSS Float 06/19/24
5.	NORENT Float 12/31/28

Portföljdata

Genomsnittlig årlig avkastning (3år)	4,05
Genomsnittlig årlig avkastning (sedan start)	2,73
Standardavvikelse (3 år)	1,75
Kreditduration fonden	2,10
Ränteduration fonden	0,20
Yield To Maturity	4,00