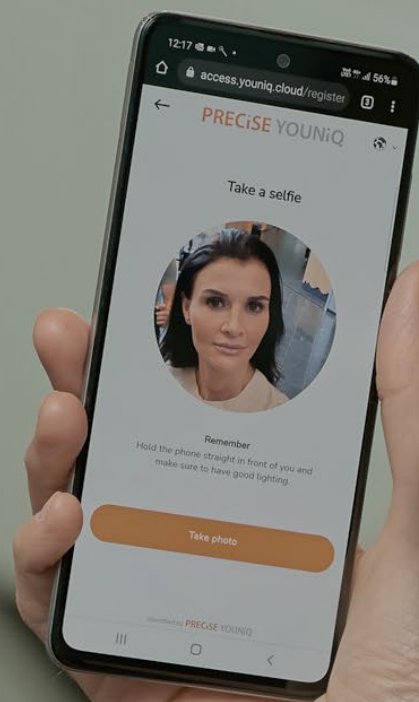


PRECISE BIOMETRICS ÅRSREDOVISNING

2022



SÄKER IDENTIFIERING FÖR ALLA, ÖVERALLT

- YOU are the key™

Denna rapport innehåller framtidsinriktad information som baseras på Precise nuvarande förväntningar. Även om bolagsledningen bedömer att förväntningar som framgår av sådan framtidsinriktad information är rimliga, kan ingen garanti lämnas för att dessa förväntningar kommer att visa sig vara korrekta. Följaktligen kan faktiskt framtida utfall variera väsentligt jämfört med vad som framgår i den framtidsinriktade informationen beroende på bland annat förändrade förutsättningar avseende ekonomi, marknad och konkurrens, förändringar i lagkrav och andra politiska åtgärder, variationer i valutakurser och andra faktorer. Årsredovisningen publiceras på svenska och engelska. Den svenska versionen utgör originalversion och har reviderats av Precise revisorer.

INNEHÅLL

Året i korthet	4
Väsentliga händelser 2022	5
Precise i korthet	5
VD har ordet	6
Verksamheten	8
Vision	8
Affärsmodell	8
Affärsområden	8
Intäktsmodell	9
Tillväxtstrategi	9
Vad är biometri?	10
Medarbetarintervju	11
Framtidsutsikter för biometri	12
Marknadsposition	15
Partnerintervju - Bravida Prenad	17
Hållbarhet	18
Medarbetarintervju	21
Aktien & ägare	22
Förvaltningsberättelse	26
Bolagsstyrningsrapport	33
Flerårsöversikt	40
Finansiella rapporter	
Koncernens resultaträkning & rapport över totalresultatet	43
Koncernens balansräkning	44
Koncernens kassaflödesanalys	45
Koncernens förändring i eget kapital	46
Koncernens noter	47
Moderbolagets resultaträkning & rapport över totalresultatet	68
Moderbolagets balansräkning	69
Moderbolagets kassaflödesanalys	70
Moderbolagets förändring i eget kapital	71
Moderbolagets noter	72
Styrelsens intygande	85
Revisionsberättelse	86
Ekonomisk ordlista	91
Årsstämma	93
Finansiell kalender	94

ÅRET I KORTHET

2022 präglades av en hög kommersiell aktivitetsnivå för Precise inom de båda affärsområdena Algo och Digital Identity. Sammantaget kompenserade detta på helåret för den turbulenta marknaden för mobiltelefoner under året vilket innebar att intäkterna växte med 9 procent jämfört med 2021.

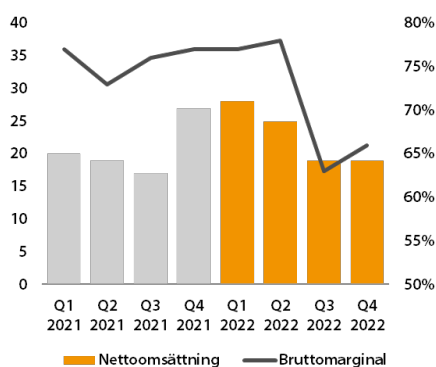
Under året har Precise slutit avtal med flera nya partners, däribland Infineon för leverans av fingeravtrycksmjukvara till fordonsindustrin samt CanvasBio för utveckling av fingeravtrycksmjukvara till bärbara datorer. I slutet av året tecknade bolaget även avtal med Isorg för att leverera en helt ny fingeravtrycksteknologi till mobiltelefoner. Genom den riktade emissionen till bolagets kommersiella partner Egis Technology och företrädesemissionen inbringade 41 Mkr till Precise efter emissionskostnader.

Inom affärsområdet Digital Identity fortsatte bolaget att fokusera på partnerskap och YOUNIQ integrerades i säkerhetslösningar från Certego och Genetec. Detta har skapat stärkta säljkanaler för bolaget, även på den nordamerikanska marknaden där man under året tecknade avtal i USA för St. Lawrence Health i delstaten New York. Sammantaget växte antalet installationer av både accesslösningen YOUNIQ samt besökshanteringssystemen EastCoast. Bolagets återkommande intäkter (ARR) växte med 25 procent till 16,2 Mkr under 2022.

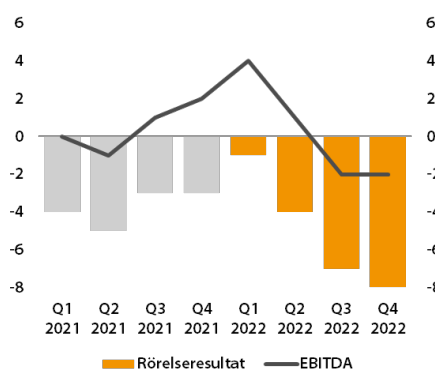
ÅRET I SIFFROR

91,0 (83,3)	NETTOOMSÄTTNING	137,9 (111,9)	GENOMSnittLIGT EGET KAPITAL, MKR
71,9 (76,3)	BRUTTOMARGINAL %	69,2 (53,1)	SOLIDITET %
1,1 (1,9)	EBITDA, MKR	3,9 (-1,5)	KASSAFLÖDE FRÅN LÖPANDE VERKSAMHET, MKR
46,4 (64,1)	KASSA OCH LIKVIDA MEDEL, MKR	16,2 (13,0)	ÅRLIGA ÅTERKOMMANDE INTÄKTER (ARR)

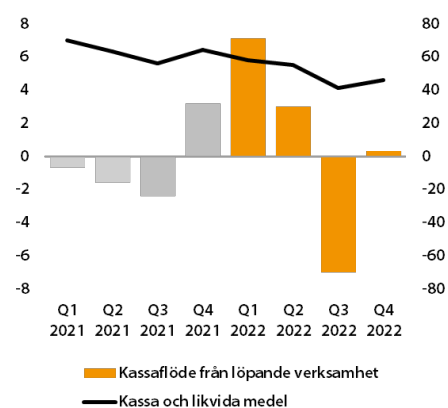
NETTOOMSÄTTNING & BRUTTOMARGINAL (MKR)



RÖRELSERESULTAT & EBITDA (MKR)



KASSAFLÖDE (MKR)



VÄSENTLIGA HÄNDELSE 2022

**AVTAL MED INFINEON TECHNOLOGIES
FÖR ATT TILLHANDAHÅLLA
FINGERAVTRYCKSTEKNOLOGI TILL
FORDONSINDUSTRIN**

**PRECISE GENOMFÖR INSTALLATIONER
AV YOUNIQ I USA**

**PATRICK HÖJER TILLTRÄDER SOM NY
VD FÖR PRECISE**

**FÖRSTA INSTALLATIONEN AV YOUNIQ
FÖR KONTROLL AV EL OCH VÄRME
GENOMFÖRS FÖR ALGECO I KIRUNA**

**PRECISE GENOMFÖR EN RIKTAD
EMISSION TILL EGIS TECHNOLOGY OCH EN
FÖRETRÄDESEMISSION SOM BIDRAR MED
41 MSEK EFTER EMISSIONSKOSTNADER**

**PRECISE INLEDER SAMARBETE MED
CANVASBIO FÖR ATT UTVECKLA
SENSORER TILL BÄRBARA DATORER**

ARR VÄXTE MED 25 PROCENT TILL 16,2 MKR

**PRECISE INGÅR LICENSAVTAL MED ISORG
FÖR ATT TILLHANDAHÅLLA EN NY TEKNIK
FÖR FINGERAVTRYCKSSENSORER TILL
MOBILINDUSTRIN**

PRECISE I KORTHET

Precise Biometrics är en global leverantör av identifieringsmjukvara, accesslösningar och besökshanteringsystem som genom ledande teknologier möjliggör bekväm och säker verifiering av människors identitet. Bolaget är indelat i de två affärsområdena Algo och Digital Identity. Genom affärsområdet Algo levererar bolaget programvara för fingeravtrycksverifiering och anti-spoofing. Inom Digital Identity erbjuder bolaget biometriska accesslösningar genom varumärket YOUNIQ och genom EastCoast Solutions erbjuds lösningar för besökshantering. Bolaget grundades 1997 i Lund och verkar genom kontoren i Stockholm och Lund i Sverige, Potsdam i USA och Shanghai i Kina. Precise-aktien är noterad på Nasdaq Stockholm och handlas under symbolen PREC. För mer information, besök www.precisebiometrics.com

VD HAR ORDET

År 2022 har varit ett händelserikt år som kännetecknats av tydligt fokus och flera framsteg på vår långsiktiga tillväxtstrategi. Inom affärsområdet Algo fortsätter vi fokusera på våra strategiska samarbeten inom mobiltelefoni, men vi har även fokuserat på att vinna mark i nya vertikaler såsom bärbara datorer, dörrlås och bilar. Inom affärsområdet Digital Identity har vi omfokuserat från utveckling till kommersialisering och därför stärkt våra kommersiella partnerskap i Sverige samt inlett vår marknads lansering i USA.

AFFÄRSOMRÅDET ALGO

LÖSNINGAR FÖR FINGERAVTRYCKSTEKNOLOGI

Precise har under de senaste 25 åren byggt upp en världsledande kompetens inom algoritmer för fingeravtrycksavläsning genom en teknologi baserad på avancerad bildanalys. Vår mjukvara används främst i telefoner i medel- till premiumsegmentet för de mer komplexa sensorerna under mobildisplayen, vilka primärt består av optisk- eller ultraljudsteknik. Under året gjorde vi flera tester på våra algoritmer och vi kan stolt konstatera att vi har en världsledande kompetens och mjukvara, speciellt inom biometrisk matchning. Det är en betydelsefull och stark grundsten för vår fortsatta resa.

Andra halvåret av 2022 har kännetecknats av en mobilmarknad med lägre slutkundsefterfrågan och stora lager hos mobiltelefon-tillverkarna och modulhusen. Det innebar att underleverantörer till dessa, såsom Precise kunder, sålde betydligt lägre volymer vilket påverkar Precise intäkter. Så snart mobiltillverkarna börjar minska sina lager räknar vi med en gradvis återhämtning och därmed en ökning av royaltyintäkter.

Vår strategi för långsiktig tillväxt är tydlig där vi fokuserar på våra befintliga nyckelkunder för att tillsammans med dem vinna nya mobilprojekt, samt med att stödja nya utvalda sensortillverkare. Vi har idag starka strategiska partnerskap med ledande sensortillverkare på mobil-marknaden såsom exempelvis taiwanesiska Egis Technology och amerikanska Qualcomm och har under året inlett nya partnerskap med exempelvis franska Isorg. Att Egis under året kommit in som en delägare i Precise är bevis på vår starka position inom mobiltelefonmarknaden.

Vidare arbetar vi med att bredda vår kundstock till nya vertikaler, bland annat genom utvecklingssamarbetet med koreanska CanvasBio där vi tillsammans avser att adressera marknaden för bärbara datorer och samarbetet med Infineon inom bilindustrin.

Vi kommer framåt fortsätta att utforska nya närliggande vertikaler och utvärdera nya typer av sensorer som över tid kan ge oss större marknad för vår världsledande bildbehandlingskompetens.

AFFÄRSOMRÅDET DIGITAL IDENTITY

LÖSNINGAR FÖR FYSISK ACCESS OCH BESÖKSHANTERING

Inom Digital Identity har vi under de senaste åren byggt upp och förvärvat ledande system för access- och besökshantering. Vi har idag ett mjukvarusystem för accesshantering baserat på ansiktsgenkänning, YOUNIQ, och ett marknadsledande besökshanteringssystem i Sverige, EastCoast. Vi är nu i en fas där vi flyttat fokuset för YOUNIQ från utveckling till uppbyggnad av säljkanaler.

Både omsättningsmässigt och försäljningsmässigt kan vi summera ett starkt 2022 för Digital Identity, speciellt EastCoast, där vi framförallt i slutet av året såg en stark ökande ordervärdesförsäljning. Det har gjort att våra årliga återkommande intäkter (ARR) har ökat med över 25 procent till 16,2 Mkr. Det är väldigt glädjande då stabila återkommande intäkter är just styrkan i vår Digital Identity-affär.

Affärsområdets tillväxtstrategi är tydlig. Vi har skiftat fokus alltmer från utveckling till uppbyggnad av säljkanaler varför stort fokus i Sverige läggs på att fördjupa de kommersiella partnerskapen med accesshanteringsföretag och de viktigaste installatörerna. Vi lägger även fokus på att bygga upp säljkanaler på den stora och biometriskt mer mogna amerikanska marknaden och ett tydligt exempel på det är vårt tekniska partnerskap med accessföretaget Genetec.

VÄL POSITIONERADE FÖR FORTSATT KOMMERSIALISERING

Min bestämda uppfattning är att Precise båda affärsområden är väl positionerade på marknader med underliggande tillväxt. Vi kan se en global trend med ökad användning av biometri för accesshantering men också för besökshanteringssystem.

Sammanfattningsvis har 2022 varit ett år då vi tagit viktiga steg för långsiktig tillväxt i en tid med ett väldigt tufft makroekonomiskt klimat. Vi har under året genomfört omfattande besparingspaket som får genomslag 2023 vilket innebär att våra operationella kostnader uppskattas ligga mer i linje med 2021 – detta trots att EastCoast numera är en del av Precise. Men framför allt har Precise i detta lyckats öka omsättningen under 2022, jämfört med föregående år och bredda affärsmodellen – idag kommer cirka 25 procent av intäkterna från vårt nya affärsområde Digital Identity, jämfört med 8 procent under 2021.

Sammanfattningsvis är jag stolt över att leda ett starkt Precise-team. Ett Precise som har för avsikt att rida på den globala underliggande trenden med ökad användning av biometri. Jag ser fram emot att fortsätta kommersialisera vår position som en ledande global leverantör av identifieringsmjukvara.

Patrick Höjjer

Verkställande direktör

PRECISE

”Jag är stolt över att leda ett starkt Precise-team. Ett Precise som har för avsikt att rida på den globala underliggande trenden med ökad användning av biometri. Jag ser fram emot att fortsätta kommersialisera vår position som en ledande global leverantör av identifieringsmjukvara.”

- Patrick Höijer

VERKSAMHETEN

VISION

Precise vision är att oavsett vem du är, var du är och vad du gör så ska du alltid ha tillgång till din digitala identitet på ett bekvämt och säkert sätt – YOU are the key.

AFFÄRSMODELL

Precise utvecklar och säljer innovativa identifieringslösningar till företagskunder som förbättrar hur slutanvändare identifierar och registrerar sig. Bolagets produkter gör det möjligt för användare att - genom sin egen biometri - identifiera sig på ett bekvämt och säkert sätt. Inom affärsområdet Algo bygger intäkterna på licensintäkter, inklusive support och underhåll, royalties och övriga intäkter och inom affärsområdet Digital Identity på licensintäkter både i form av återkommande intäkter, så kallade Software as a Service (SaaS) och engångslicensintäkter samt övriga intäkter.

AFFÄRSOMRÅDEN

Precise fokuserar verksamheten inom två affärsområden; Algo och Digital Identity, i syfte att diversifiera och tillvarata underliggande tillväxttrender på marknaden.

ALGO & DIGITAL IDENTITY

Precise erbjuder produkter för bekväm och säker identifiering. Bolaget utvecklar produkter som kombinerar olika biometriska modaliteter och som kan anpassas till olika applikationsområden.

ALGO

Inom affärsområdet Algo licensierar Precise ut sin ledande fingeravtrycksmjukvara, inklusive Image Signal Processor (ISP), biometrisk matcher och liveness, till utvalda sensortillverkare, vilka erbjuder och marknadsför produkter till OEM tillverkare, som i sin tur säljer produkter till slutanvändare. Precise kunder inkluderar en majoritet av de främsta sensortillverkarna globalt. Exempel på applikationsområden är identifiering i mobila enheter, smarta dörrlås och fordon.

DIGITAL IDENTITY

Precise har idag ett innovativt system inom fysisk accesshantering baserad på ansiktsgenkänning och ett marknadsledande besöks-system.



ALGO

Identifiering - fingeravtryck



DIGITAL IDENTITY

Identifiering - fysisk access och besöksystem

PRODUKTPORTFÖLJ

Inom affärsområdet Algo erbjuder Precise den fullständiga programvaran som krävs för att skapa fingeravtrycksteknologi. Bolaget erbjuder i dagsläget följande produkter: BioMatch®, algoritmer inklusive AI för fingeravtrycksigenkänning, för användningsområden som exempelvis Mobile, Card, Car och Smart Door locks, BioLive®, livenessmjukvara, Inom Digital Identity erbjuder Precise access- och besökshanteringsystem genom YOUNIQ™, system för fysisk accesshantering baserad på ansiktsigenkänning, samt EastCoast Visit and EastCoast Visit Online, besökshanterings-system.

Bolaget arbetar aktivt och strategiskt med patent, mönsterskydd och varumärken för att säkerställa rätten till egen teknik, att skapa affärsvärde och öka bolagets konkurrenskraft. Bolagets befintliga produkter och lösningar skyddas av en omfattande portfölj av patent, varumärken och mönsterregistreringar.

INTÄKTSMODELL

Precise intäkter är fördelade inom huvudsakliga intäktströmmar: licensintäkter inklusive support och underhåll, royalties per såld produkt samt på återkommande intäkter, så kallade Software as a Service (SaaS).

Bolaget har ett flertal samarbeten med partners som grundar sig i att gemensamt utveckla produkter till kunder för att ömsesidigt dra nytta av teknologi och produktinnovationer.

TILLVÄXTSTRATEGI

Marknaden för biometrisk lösningar utvecklas ständigt och Precise utforskar kontinuerligt nya möjligheter för att växa och skapa innovativa lösningar för bekväm och säker identifiering. Målsättningen är att oavsett vem du är, var du är och vad du gör ska du alltid ha tillgång till din digitala identitet på ett bekvämt och säkert sätt.

Inom Algo utgår strategin från att stärka den redan ledande positionen. Detta kan uppnås genom fokus på strategiska partners inom mobilsegmentet för att vinna nya projekt. Vidare arbetar Precise med att bredda verksamheten till nya vertikaler, exempelvis fordon och bärbara datorer, samt att bygga nya partnerskap med nya sensorleverantörer. Precise avser även att dra nytta av sin expertis inom avancerad bildanalys för att utforska användningsområden även utanför fingeravtrycksbiometri.

Precise ser en god marknadspotential inom Digital Identity som bolaget har för avsikt att tillvarata. Detta görs genom att stärka säljkanalerna genom integration, tekniskt och kommersiellt, med access- och installationspartners i Sverige. Vidare utgår strategin från att bearbeta nya geografier genom lokal närvaro och partnerskap.

PRODUKTUTVECKLING

Produktutveckling är och har alltid varit Precise huvudsakliga fokus och bolaget strävar ständigt efter att förbättra erbjudandet och driva på marknaden för identifieringslösningar genom innovationer i absolut framkant. Bolaget har sedan det grundades framgångsrikt lanserat innovativa produkter som är användarvänliga och säkra.

OPERATIV FÖRMÅGA

Precise ledande position bygger främst på den konkurrensfördel som kommit ur bolagets operativa spetskompetens i att erbjuda produkter för bekväm och säker identifiering. Biometrisk identifiering är mycket komplext och kräver effektiv samverkan mellan människor och system för att fungera. Precise har under sina mer än 20 år byggt en samlad erfarenhet som är unik bland branschens aktörer och är erkänd för hög kvalitet, funktionalitet och säkerhet.

SaaS

Genom YOUNIQ och senast genom förvärvet av EastCoast Solutions 2021 har Precise stora möjligheter att växa genom att applicera mjukvarudistributionsmodellen SaaS (Software-as-a-Service).

Precise identifieringsmjukvara, tillsammans med bolagets förmåga att integrera biometrisk teknologier i olika lösningar, lämpar sig väl för en SaaS-modell vilket skapar nya tillväxt-möjligheter. Bolagets SaaS-intäkter har ökat med över 25 procent under 2022.

FÖRVÄRV

Precise är av uppfattningen att marknaden för identifiering är fragmenterad och att det därmed finns goda möjligheter till strategiska förvärv. Bolaget har för avsikt att framför allt utvärdera SaaS-bolag som kan stärka bolagets erbjudande inom affärsområdet Digital Identity genom teknologiska lösningar och humankapital. Precise bedömer att sådana förvärv kan finansieras med vid var tid tillgängliga likvida medel samt genom nyemitterade aktier.

VAD ÄR BIOMETRI?

Ordet biometri kommer från de grekiska orden *bí'os* (liv) och *me'tron* (mått). Biometrics Research Group definierar biometri som mätbara fysiska- och beteendeegenskaper som gör verifiering av en individs identitet möjlig. Biometri används som samlingsnamn för de tekniker som används för att mäta någons unika egenskaper och på så sätt verifiera personens identitet.

BIOMETRISKA TEKNIKER

Inom biometri mäts antingen personens personliga attribut (ex. fingeravtryck, ansikte, handflata, iris) eller någonting man gör (ex. rörelsemönster, tal). Biometriska tekniker är automatiska system uppsatta för att; (1) insamla biometrisk information (ex. fingeravtryck) från en person; (2) extrahera information från det insamlade materialet och omvandla det till ett biometriskt templat i form av en digital kod; (3) jämföra nyinsamlad information mot tidigare sparade templat; (4) avgöra om den biometriska informationen är identisk. Biometriska tekniker består därför av både en hårdvara som exempelvis fingeravtryckssensorer eller kameror. Dessa kan fysiskt läsa av den biometriska informationen. Dessutom behövs en programvara som tillsammans med hårdvaran samlar in den biometriska informationen och sedan extraherar, jämför och verifierar informationen.

LIVENESS OCH ANTISPOOF

Förutom att verifiera att en viss biometrisk information kommer från en viss person, vill man ofta även säkerställa att den biometriska informationen kommer från en levande, fysisk person. För att undvika att någon bedragare försöker lura systemen genom att samla in ex. ett fingeravtryck från ett föremål och sedan skapa olika avgjutningar av till exempel lera, lim, gelatin etc. använder man olika former av antispoof-skydd. Dessa kan finnas direkt i hårdvaran, vissa sensorer kan till exempel läsa av om materialet leder ström, i likhet med ett finger eller belysa ett finger med olika ljus för att se inre lager i huden. Andra lösningar använder programvara som optimeras för att känna igen skillnader i olika material. Vissa system använder en kombination av både hårdvaru- och programvarubaserat antispoof-skydd.

ANVÄNDARUPPLEVELSE

Centralt för användarupplevelsen av en biometrilösning är att den är bekväm för användaren och fungerar med största möjliga säkerhet. För en bra användarupplevelse behöver systemet normalt också vara snabbt på att behandla informationen för att verifiera individen. Man vill exempelvis inte behöva vänta på att telefonen låses upp eller att man blir insläppt i en fastighet med sitt fingeravtryck eller ansikte. Idealiskt skall man kunna använda en biometrilösning så automatiskt och enkelt som möjligt, samtidigt som man får en inbyggd hög säkerhet med ett biometriskt system.

FAR/FRR

För att beskriva säkerheten i en lösning används begreppen FAR (False Acceptance Rate) och FRR (False Rejection Rate). Dessa begrepp lever i symbios med varandra och bestäms av gränsvärden i programvaran. Låg FAR ger en säkrare lösning (inga obehöriga släpps in), men kan resultera i en hög FRR (fler behöriga personer nekas). Ett högkvalitativt biometriskt system med en bra användarupplevelse ger snabb autentisering och har hög precision (låga värden på FAR och FRR). En fyrsiffrig pinkod motsvarar en säkerhetsnivå på 1/10 000, vilket innebär att en person av 10 000 teoretiskt ges obehörig åtkomst. Det kan ställas i relation till den höga säkerhetsnivå som vanligtvis används för fingeravtrycksteknik i dagens mobiltelefoner där en av 50 000 ges en teoretisk obehörig åtkomst. För vissa telefoner är säkerheten ännu högre.

MEDARBETARINTERVJU

Ben Chen

Sedan 2014 har Precise representerats av Watson Bell i Greater China Region. Under ledning av Ben Chen fokuserar man på försäljning, B2B-marknadsföring och kundsupport för att stärka närvaron och synligheten i regionen.

Berätta lite om din roll och hur en typisk arbetsdag ser ut.

Förutom att leda Precise dagliga verksamhet i regionen så inkluderar min roll även försäljning och affärsutveckling, speciellt kund- och kommersiell utveckling där jag hjälper våra sensorpartners i deras samarbeten med OEM:s (Original Equipment Manufacturers). Försäljningsprocessen är komplex och långdragen och omfattar bland annat utvecklingsavtal och undertecknande av kommersiella mjukvarulicensavtal med kunder. Det krävs omfattande samarbete och ansträngning från våra marknadsförings-, försäljnings- och juristteam för att uppnå en framgångsrik kontraktssignering. Detta är därmed något vi fokuserar på dagligen.

En typisk arbetsdag består av att ha kontakt med våra egna kunder, att stötta våra partners kunder samt att hålla mig uppdaterad vad gäller nyheter, trender och utveckling i branschen. Att ha möten face-to-face (när det är möjligt) är viktigt och därmed är resor en del av min roll. Innan Covid reste jag till Kina regelbundet för att besöka sensorpartners, OEM:s och branschkontakter.

Vilka fördelar innebär det för partners och kunder att Precise finns i Taiwan?

Förutom att täcka hela Greater China Region så kan vi också svara direkt på förfrågningar från Sydostasien. Våra partners och kunder upplever stora fördelar med den snabba kundsupport vi erbjuder, den brygga vi är till Precise tekniska support på huvudkontoret i Sverige samt vår hjälp med marknadsföring och försäljning av produkter.

Vad är det bästa med att jobba för Precise?

Definitivt känslan av att åstadkomma något. Jag är verkligen stolt över det vi har levererat hittills och jag vet att det kommer ännu mer! Genom vårt fina teamwork och nära samarbete med våra partners så är Precise Biometrics idag ett starkt varumärke i Kina och Korea. Det är ett sant nöje att arbeta tillsammans med fantastiska, kompetenta kollegor och kunder som är briljanta på det de gör. Att arbeta med Precise är som att uppträda i en orkester med perfekt samspel mellan orkestermedlemmarna där alla presterar på topp.

Vad är du mest stolt över att ha uppnått?

Det är fyra saker som sticker ut för mig. För det första, att ha byggt upp varumärket Precise från noll närvaro på den kinesiska marknaden till det som idag är ett lysande varumärke inom fingeravtryck. För det andra, skapandet av ett team med så många briljanta och engagerade kollegor som jag tycker mycket om att samarbeta med dagligen. För det tredje, den enastående uppskattningen vi får från kunder – alla kunder har blivit mina goda vänner. Slutligen, respekten från branschkollegor.

Vilka är dina mål för det kommande året?

Det kommande året kommer inledningsvis att bli turbulent på grund av en svagare efterfrågan på mobiltelefoner. Vi måste säkra vår fingeravtrycksverksamhet och samtidigt utforska nya affärsområden utanför fingeravtryck. Det kommer att vara mitt fokus. Även om utforskade områden alltid är utmanande så tror jag att 2023 blir året för att utarbeta strategier och lägga ut färdplanen för nya produkter och tjänster i framtiden, det kan till och med bli ett paradigmskifte i branschen.

Hur gillar du att spendera din fritid?

Under vardagarna är det kunden som är min "chef", men under helgen är det snarare min fru och mina barn som tar den rollen och jag är då min familjs exklusiva "Uber-förare". Som tur är gillar de att vandra, precis som jag. När barnen gör läxor passar jag på att läsa, träna och titta på Netflix. Jag älskar Science Fiction eftersom det speglar önsknigar, fantasier och kreativitet. Sci-Fi är som en kristallkula som ger oss lockande glimtar av framtiden.

Ben Chen

Head of Greater China Market Region



GODA FRAMTIDSUTSIKTER FÖR BIOMETRI

Framtiden är ljus för biometri och det finns positiva signaler om att fingeravtrycksbiometri kommer att användas alltmer inom traditionella (mobila) och nya områden såsom bilar, bärbara datorer, dörrlås, andra fysiska passersystem, POS-apparater (Point-of-Sale) i detaljhandeln och i biometriska smarta kort. Andra tekniker, som biometri av ansikte och handflator, används också i nya scenarier.

FINGERAVTRYCK I MOBILTELEFONER

UNDER-DISPLAY TAR MARK OCH ANDROID ÅTERGÅR TILL FINGERAVTRYCK

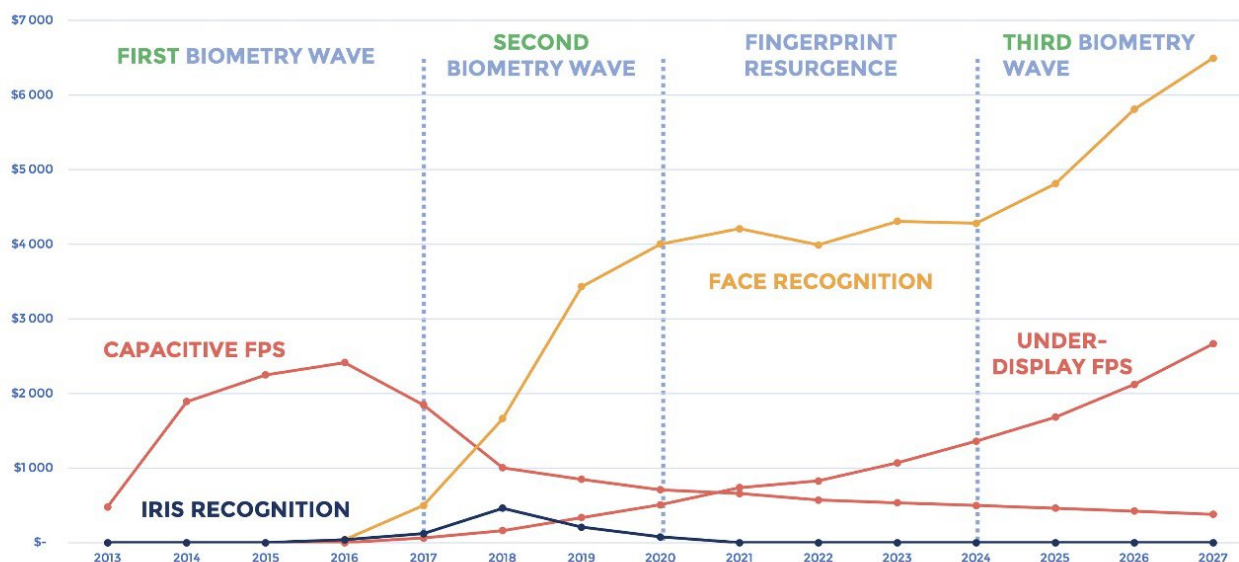
Under andra halvan av 2023 förväntas leveranserna av mobiltelefoner återhämta sig från den nedgång som skedde under pandemin och under 2022¹. Parallellt med återhämtningen av mobiltelefonleveranser visar sig fingeravtryckssensorer vara den främsta biometriska tekniken för mobiltelefoner.

Trender som är positiva för Precise Biometrics är bland annat den ökande efterfrågan på under-display fingeravtryckssensorer (optiska och ultraljud) med prognoser om att marknaden för under-display fingeravtryckssensorer kommer att växa till ett sammanlagt värde av 2,5 miljarder USD fram till 2030, vilket motsvarar en årlig tillväxttakt (CAGR) på 21 procent mellan 2019–2030. Värdet på marknaden för sensorer under-display för fingeravtryckssensorer är betydande, särskilt eftersom dessa sensorer säljs till en högre ASP än sina kapacitiva motsvarigheter.


Många OEM-tillverkare av mobiltelefoner återgår antingen till fingeravtryck från ansikte, inklusive många OEM-tillverkare av Google Android, eller integrerar ansikte och fingeravtryck i samma enhet för att stödja multibiometriska strategier.

SMARTPHONE BIOMETRY WAVES AND ASSOCIATED REVENUES

Source: Biometrics for Consumer report, Yole Intelligence, 2022




¹ Canals, 2023



TILLVÄXTMÖJLIGHETER I NYA VERTIKALER

Utöver den fortsatta framgången med fingeravtryckssensorer för mobiltelefoner erbjuder andra Embedded-marknader betydande möjligheter för Precise Biometrics.



BÄRBARA DATORER

Marknaden för bärbara datorer förväntas växa något efter den nedgång som skedde under pandemin.

För att förbättra säkerheten och utveckla en bättre användarupplevelse använder OEM-tillverkare av persondatorer (PC) alltmer biometri. Biometri visar sig vara en väsentlig del av trenden med lösenordsfria lösningar som ersätter osäkra och obekväma

lösenordsbaserade autentiseringslösningar. En större andel av de datorer som levereras varje år stöder biometri, bland annat genom att integrera fingeravtryckssensorer i bärbara datorer. Exempelvis använder flera amerikanska laptoptillverkare inbyggda fingeravtryckssensorer i de senaste versionerna av de bärbara datorerna. Dessa fingeravtryckssensorer används som en del av trenden med lösenordsfria lösningar, som stöds av standarder som FIDO och Windows Hello match-on-chip standarder.

Marknaden drivs vidare av FIDO-baserade hårdvaruautentiseringsnycklar, många med inbyggda fingeravtryckssensorer, som stödjer företag med phishing-resistent autentisering.

BILAR

För att kunna erbjuda bättre personlig anpassning och stödja en rad olika användningsområden för betalningar i bilen integrerar fordonstillverkarna i allt större utsträckning biometriska sensorer inne i bilkupén. Detta är en ung och växande marknad med stöd för flera biometriska tekniker, särskilt fingeravtryck, ansikte och röst.

Marknaden för fingeravtryckssensorer i bilar förväntas enligt Goode Intelligence uppgå till 8 miljoner enheter år 2023 och 16,5 miljoner enheter per år 2024. Motsvarande årliga tillväxttakt (CAGR) uppgår till 12 procent från 2018 till 2024 ². Detta erbjuder den biometriska industrin ett nytt marknadssegment som förväntas nå 1 miljard USD år 2024 ³.

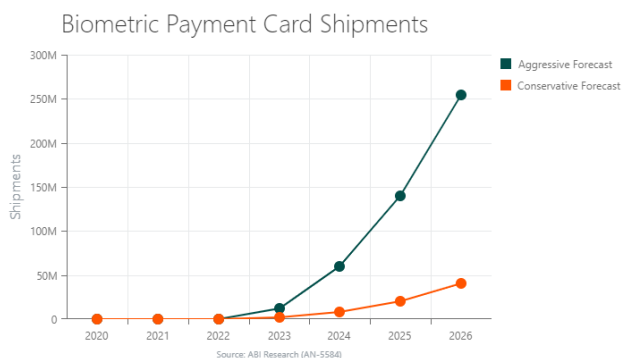
² Goode Intelligence, 2020

³ Allied Market Research, 2018

BIOMETRISKA KORT

Biometriska kort erbjuder tillämpningar med högre säkerhet för en rad olika segment som inkluderar betalningar, åtkomstkontroll, gästfrihet, statligt nationellt ID och kryptotillgångar. Det initiala fokuset har varit på betalningar med användning av banker över hela världen. 34 procent av den årliga marknaden för smarta kort är avsedd för betalningar, vilket motsvarar 3,4 miljarder kort som levereras varje år ⁴. ABI förutspår att utfärdandet av biometriska kort kommer att öka från 14 000 kort år 2021 till minst 20 000 000 kort år 2025, enligt den konservativa prognosen. Om prisnivån når ett tillräckligt lågt värde (under 5 USD) väntas totalt 140 miljoner biometriska kort distribueras 2025 ⁵.

ABI:s prognoser för leverans av biometriska betalkort



BIOMETRI AV HANDFLATAN

En biometrisk teknik som har potential inom en rad olika segment är biometri av handflatan. Handflatan är ett integritetsmedvetet alternativ till fingeravtryck och ansikte och kan användas både i mobiler och på en specialiserad enhet. Amazon är en marknadsaktör som leder vägen genom att i butikshandeln använda biometri av handflatan i sina försäljningsenheter för att stödja den kassalösa butiksoplevelsen. Goode Intelligence förutspår att biometri för betalningar i butiker kommer att generera intäkter om cirka 51 miljoner USD år 2025.



ÖKAD EFTERFRÅGAN PÅ SÄKERHET OCH BEKVÄMLIGHET FÖR LÖSNINGAR FÖR FYSISK ACCESS

Biometri för fysiska accesslösningar erbjuder en kombination av högre säkerhet och bekvämlighet och används i allt större utsträckning runt om i världen.

Det finns ett antal olika scenarier där biometrisk teknik används, till exempel fingeravtryckssensor inbäddad i smarta dörrlås och ansiktssensor inbäddad i passersystem. Dessutom kan ett biometriskt smartkort också användas.

Marknaden för biometriska fysiska accesslösningar beräknas växa med 3,7 miljarder USD fram till och med 2026, med en årlig tillväxttakt (CAGR) på cirka 8 procent från 2021-2026 ⁶. Av den beräknade globala marknaden på 3,7 miljarder USD förväntas Nordamerika stå för 21 procent ⁷.

Den globala marknaden för besökshanteringssystem väntas växa till 2 miljarder USD 2026, vilket motsvarar en årlig tillväxttakt (CAGR) om cirka 16 procent ⁸. Nordamerika förväntas vara den största enskilda regionen.

⁴ Thales Group, 2022

⁵ ABI Research, 2022

⁶ Technavio, 2022

⁷ FACT MR, 2022

⁸ KBV Research, 2020

MARKNADSPPOSITION

ALGO

Precise har en stark position som mjukvaruleverantör inom segmentet för fingeravtrycks-sensorer till mobiltelefoner, vad gäller både optiska- och ultraljudssensorer. Under 2022 fortsatte bolaget stärka relationen med sina partners genom att tillhandahålla bättre lokal support samt skräddarsydda lösningar till bolagets kunder på den asiatiska och amerikanska marknaden. Efterfrågan på dessa typer av sensorer bedöms fortsätta öka de kommande åren. område.

I slutet av 2022 ingick Precise avtal med franska Isorg för att leverera en helt ny fingeravtrycksteknologi för användning i mobiltelefoner. Inom ramen för detta levererar Precise en full mjukvarulösning inklusive ISP, matcher och liveness, vilket påvisar bolagets konkurrenskraft.

I slutet av 2021 ingick Precise två licensavtal för att tillhandahålla fingeravtrycksteknologi till fordonsindustrin. Det har länge talats om att integrera biometri i fordon och även om det finns vissa lösningar på marknaden idag förväntas marknaden ta fart under de kommande åren. Marknaden är fortfarande ung men karaktäriseras av högre enhetspriser och långa produktlivscykler om cirka 7–10 år. Den produkt som Precise erbjuder inom området integreras inte bara i själva fingeravtrycksmodulen utan i en större modul som tillverkas av så kallade Original Design Manufacturers (ODMs), vilka är bolag som bygger större paneler som används till att styra olika funktioner som exempelvis förarinställningar.

Under 2022 ingick Precise samarbetsavtal med koreanska CanvasBio för att tillsammans med dem utveckla fingeravtryckssensorer till bärbara datorer. Bärbara datorer utgör en ny och närliggande vertikal för Precise och samarbetet möjliggör för Precise att fortsätta kapitalisera på sina algoritmer för fingeravtrycksigenkänning.

DIGITAL IDENTITY

Precise har under de senaste åren utvecklat affären för att möta efterfrågan på biometriska lösningar som förenklar och effektiviserar identifieringsprocessen. Genom att kombinera olika biometriska tekniker för att verifiera en användares identitet är det möjligt att skapa den optimala balansen mellan säkerhet och bekvämlighet. Precise har idag en ledande position i Norden inom system för besökshantering och en växande position inom lösningar för fysisk biometrisk access.

Det finns en stor internationell marknadspotential för biometrisk access till byggnader genom ansiktsigenkänning, inom detta applikationsområde levererar Precise tjänsten YOUNIQ. Precise har idag partnerskap med flera systemintegratörer och YOUNIQ är integrerat med flera access-system vilka utgör viktiga säljkanaler. Under 2022 genomfördes ytterligare integrationer av YOUNIQ med svenska och utländska säkerhetssystem, inklusive Genetec i Nordamerika. Under 2022 genomfördes flera nya installationer, även i USA.

Precise har en marknadsledande position inom besökshantering och arbetar fortsatt med att utveckla integrerade lösningar mellan bolagets olika produktområden för att hantera kunders flöden av besök och inpassering, exempelvis genom en integrerad lösning för besökshantering via ansiktsigenkänning.



“YOUNiQ representerar verkligen nästa nivå av säkerhet och är en stark komponent i de smarta och skräddarsydda lösningar vi erbjuder.”

- Tony Ståhl

YOUNIQ - EN SÄKER NYCKELSPELARE I BRAVIDA PRENADS ERBJUDANDE

Bravida Prenad AB erbjuder ett samlat grepp om installationer och service inom EI, VS, Säkerhet, Automation och Vitvaror, via stora totallösningar eller heminstallationer. Sedan 2021 representerar man YOUNIQ och under året som gått har man framgångsrikt installerat lösningen hos Friskis&Svettis i Landskrona samt på egna lokala Prenad-kontor. Man har även integrerat ansiktsgenkänning med den gemensamma nyckelpartnern SystemHouse Solutions inpasseringslösning Integra. Samarbeten när de är som bäst helt enkelt!

Tony Ståhl, Försäljnings- & Marknadschef hos Bravida Prenad, berätta lite om bolaget och din roll.

Prenad är ett dotterbolag till Bravida och har elva lokala kontor över hela Skåne samt i Halmstad. Här samarbetar vi med några av de främsta leverantörerna inom säkerhetsutrustning och har heltäckande lösningar för alla behov, inklusive installation, service, beredskap och underhållsavtal. Användarvänlighet och högsta nivå på hållbarhet och trygghet är genomgående krav.

Jag är försäljnings- och marknadschef hos Prenad och arbetar bland annat med att utveckla och implementera strategier för att öka försäljning och synlighet på marknaden, givetvis i nära samarbete med teamen för till exempel produktutveckling och kundservice. En annan viktig del i mitt jobb är ansvaret för att hantera relationer med kunder och leverantörer, till exempel det nära samarbete vi har med Precise.

På vilket sätt passar YOUNIQ in i ert erbjudande?

En viktig del i vår strategi är innovation och utveckling, vi ser att kraven på säkerhet vad gäller inpasseringslösningar hela tiden ökar och att nyfikenheten kring biometri och ansiktsgenkänning är stor. YOUNIQ representerar verkligen nästa nivå av säkerhet och är en stark komponent i de smarta och skraddarsydda lösningar vi erbjuder.

Vilka fördelar ser ni med denna lösning?

YOUNIQ finns installerat på två av våra kontor så lösningen testas dagligen. Personligen uppskattar jag möjligheten att kunna lägga undan inpasseringstaggen och att det istället är jag som är nyckeln. Idag är de allra flesta vana vid att öppna upp sin mobiltelefon med ansiktet, så dörren känns som ett naturligt nästa steg. Säkerhetsaspekten väger givetvis tungt också. Man vet att rätt person har rätt behörighet att komma in i lokalen, något som många branscher är i stort behov av att få grepp om.

Hur ser ni att YOUNIQ kan anpassas till andra inpasseringssystem?

Vi har en gemensam nyckelpartner i SystemHouse Solutions och här har vi integrerat YOUNIQ med deras inpasseringssystem – Integra. Just den smidiga integreringsprocessen öppnar upp för många möjligheter framåt vad gäller företag som på ett enkelt sätt vill addera ansiktsgenkänning till sitt befintliga inpasseringssystem.

Vilket gensvar har ni fått från kunder?

Vår gemensamma kund, Friskis&Svettis i Landskrona, är speciellt nöjda med möjligheten att kunna erbjuda medlemmarna träning utanför vanlig kontorstid. Man behöver inte personal på plats 24/7 då man som medlem på ett enkelt och säkert sätt får tillgång till lokalen i och med att medlemskapet är knutet till ansiktet. Detta ökar dessutom säkerheten avsevärt. Även om kort kan hamna på villovägar eller "lånas ut" till obehöriga så är det ändå ansiktet som är den slutliga nyckeln för att komma in.

Har det varit några utmaningar och hur har ni övervunnit dessa?

Alla nya produkter och lösningar har sina utmaningar, framför allt i början. Vi upplever att våra installatörer får snabb och proffsig hjälp från kundsupportteamet hos Precise då de hanterar YOUNIQ helt remote och löser de frågor som eventuellt uppstår hos en kund. Vi har även en löpande och bra relation med vår kontaktperson, vilket gör att vi kan identifiera eventuella problem innan de inträffar.

När det gäller säkra, bekväma och hållbara inpasseringslösningar, vad tror du är de framtida trenderna för din bransch?

Globalt ser man att biometri inom inpassering redan är väl etablerat, något vi märker av även här i Sverige där vi generellt vill ligga i framkant vad gäller tech och innovation. Efterfrågan på att addera en sådan lösning till sitt befintliga system tror vi kommer att öka.

Tony Ståhl

Försäljnings- & Marknadschef
Bravida Prenad



HÅLLBARHET

Hållbarhet är en viktig del av Precise verksamhet och ska främja ett socialt och miljömedvetet ansvarstagande. Bolaget arbetar aktivt för att minimera sin miljöpåverkan och bidra till ett mer hållbart samhälle. Bolaget fokuserar på de områden där verksamheten bedöms ha störst påverkan:

- **ARBETSMILJÖ**
- **LIKABEHANDLING I ALLA RELATIONER**
- **AFFÄRSETIK**
- **MILJÖ**

Precise verksamhet har via sin digitala och teknologiska natur en begränsad miljöpåverkan, YOUNiQ erbjuder t.ex. en helt digital inpasseringslösning vilket i sin tur minimerar onödiga resor för distribution och administrering av kort och taggar på plats. Kort och taggar gjorda av plast kan dessutom helt uteslutas då det är användaren som är nyckeln. Detta innebär även att antalet användare kan växa utan en växande klimatpåverkan.

Precise har en implementerad hållbarhetspolicy där flera punkter ingår i miljömålen i enlighet med Agenda 2030. Detta fungerar som en ledstjärna för bolagets agerande när det ska fattas mer kortsiktiga operativa beslut samt för den långsiktiga strategiska utvecklingen. Precise utvärderar löpande bolagets insatser inom området för att ytterligare integrera hållbarhet i bolagets utveckling.

ARBETSMILJÖ

Precise är ett kunskapsföretag som är beroende av medarbetares vilja och ambition att ständigt flytta på teknikens gränser. Bolaget arbetar aktivt med att skapa en arbetsmiljö som ger medarbetare rätt förutsättningar att utvecklas och att vara en attraktiv arbetsgivare. Baserat på Precise kärnvärden och i utgångspunkten att alla medarbetare spelar en viktig roll för verksamheten, strävar Precise efter att skapa en arbetsmiljö där människor vill arbeta, utmana sig själv och vara med och utveckla bolaget.

Genom att skapa öppenhet, förståelse för bolagets mål, ansvar till individen, utbildning samt löneförmåner uppnås en stimulerande och trygg arbetsmiljö, vilket är fokusområden för bolaget.

ÖPPENHET: Vi är öppna, ärliga och lyhörda.

INNOVATION: Vi söker, strävar och samarbetar för att skapa innovativa idéer som möter våra kunders behov.

PÅLITLIGHET: Vi tar ansvar och håller vad vi lovar.

KVALITET: Våra leveranser är väl genomtänkta, genomarbetade och håller högsta kvalitet.

ENGAGEMANG: Vi gör alltid vårt bästa och vårt arbetsresultat har en direkt inverkan på framgången för våra kunder och vårt bolag.

LIKABEHANDLING I ALLA RELATIONER

Precise utvecklas till ett alltmer internationellt bolag med ökad mångfald. Olika bakgrunder och erfarenheter är viktigt för bolagets utveckling och Precise accepterar ingen särbehandling av medarbetare vad gäller anställning eller arbetsuppgifter utifrån kön, religion, ålder, fysisk förmåga, sexuell läggning, nationalitet, politisk åsikt eller socialt och etniskt ursprung. Bolagets långsiktiga målsättning för jämställdhet är att inga skillnader ska gå att finna i bolaget avseende yrkesroller och ersättningsnivåer som kan relateras till könstillhörighet. Dessutom ska alla anställda uppleva att de i det dagliga arbetet och avseende arbetets påverkan på familje- och privatlivet har en likvärdig situation oavsett kön. Bolaget har även som ambition att främja en jämnare könsfördelning och uppnå en situation där bolagets antal anställda ska vara mer jämnt fördelat beträffande kön inom alla enheter.

UPPFÖRANDEKOD OCH AFFÄRSETIK

Bolagets uppförandekod betonar de grundläggande etiska principer enligt vilka Precise bedriver sin verksamhet och är ett stöd till företagets anställda och konsulter i relationerna med affärspartners och andra intressenter.

Uppförandekoden innefattar bland annat riktlinjer, värderingar och etiska affärsregler, relation med medarbetare, kunder och leverantörer samt information till aktieägare. Alla anställda förväntas stödja och upprätthålla företagets värderingar och ansvar. Bolagets anställda, affärspartners och övriga intressenter har möjlighet att rapportera eventuella allvarliga och känsliga oegentligheter och otillbörligt agerande som skulle kunna ha en skadlig inverkan på bolagets affärsverksamhet eller intressenter genom en så kallad visseblåsarrutin.

MILJÖPÅVERKAN

Precise strävar efter att välja effektiva och hållbara alternativ för att minska bolagets påverkan på miljön. Bolaget utvecklar och säljer biometrisk autentiseringsprodukter vilket i sig har liten påverkan på miljön. Precise eftersträvar att välja miljövänlig IT-infrastruktur och levererar mjukvarulösningarna som nedladdningsbara filer, vilket innebär minimal miljöpåverkan vid leverans och distribution. Precise växer och blir ett alltmer internationellt bolag med verksamhet i ett flertal länder i Europa, Nordamerika och Asien. Då flygresor, innan COVID-19, bidragit till en stor del av bolagets klimatpåverkan förespråkas alltid användning av videokonferens för att minimera antalet resor. Till exempel har kontoret i Shanghai möjliggjort lokal support och service till kunder och därmed minskat antalet flygresor från Europa till Asien avsevärt. Under 2022, har bolaget fortsatt genomfört en majoritet av bokade möten virtuellt, vilket har reducerat fysiska resor.

Bolaget verkar i lokaler som är miljöcertifierade enligt miljöbyggnad Guld, LEED Platinum samt Green Building. LEED är ett internationellt certifieringssystem som bedömer miljöpåverkan ur fem aspekter; platsen för lokalen, vattenbesparing, energiförbrukning, inomhusmiljö samt material- och resursförbrukning. Precise utvärderar löpande rutiner och arbetssätt för att hitta effektivare metoder som minskar bolagets miljöpåverkan.



”Jag tror att vi står inför ett paradigmskifte gällande möten och besök. Det som händer just nu är att verksamheter i snabb takt förändrar sina beteenden vilket kräver nya smarta tekniska lösningar och innovationer.”

- Teodor Karlstedt



MEDARBETARINTERVJU

Teodor Karlstedt

Hur länge har du jobbat på EastCoast Solutions?

Jag har jobbat på EastCoast i drygt 10 år och ser nu fram emot kommande år med Precise i och med min nya roll som försäljningschef för vårt affärsområde Digital Identity (DI), där både EastCoast Visit och YOUNIQ ingår.

Som en del av EastCoasts sammanslagning med Precise så tillträdde du nyligen rollen som försäljningschef för Digital Identity, grattis!

Tack! Jag är superglad över att börja det här nya kapitlet inom ett område som har en enorm potential – både inom Access- och Visitor Management segmenten. Jag ser fram emot att tillsammans med teamet utforska alla möjligheter och att utöka korsförsäljningen mellan de båda produkterna.

Vilka fördelar har du sett med att EastCoast är en del av Precise och produktenheten Digital Identity?

Jag är stolt över att arbeta med ett så kompetent team och ser goda synergieffekter av att arbeta tillsammans, vi har redan haft stor nytta av att vara en del av DI-affärsområdet. Där arbetar samtliga team tillsammans och på så sätt utnyttjar vi alla teammedlemmars kompetens och erfarenheter. Som ett och samma affärsområde kan vi hantera hela personflödet på en anläggning, från fysisk inpassering (YOUNIQ) till besökshantering (EastCoast). Att bli en del av Precise har också gett EastCoast möjlighet att expandera ytterligare på nya marknader.

Vad har feedbacken varit kring att addera biometri som ett alternativ i EastCoast Visit?

Jag tror att vi står inför ett paradigmskifte gällande möten och besök. Det som händer just nu är att verksamheter i snabb takt förändrar sina beteenden vilket kräver nya smarta tekniska lösningar och innovationer. Redan före pandemin såg vi en utveckling där många verksamheter skalade ned sin bemanning i entréer och receptioner vilket ställde nya krav på självbetjäning och tillträde för besökare.

Nu när samhället har öppnat upp igen ser vi ett ännu större behov av automatiserade lösningar, ofta med förhöjd säkerhet till följd av ett oroligt omvärldsläge. Här ligger vår biometriska lösning med EastCoast Visit och YOUNIQ helt rätt i tiden då den på ett enkelt och smidigt möjliggör säkert tillträde för besökare till verksamheten så att fler företag kan effektivisera sitt besöksmottagande.

Vi har under året märkt av ett stort intresse av denna nya teknik hos både nya och befintliga kunder och upplever att tekniken anammats både ur ett säkerhetsperspektiv såväl som i viljan att ligga i framkant med ny teknik och i digitaliseringsarbetet.

Några spännande projekt nyligen och framåt?

Att kicka igång 2023 med vårt nya team hamnar naturligtvis högt upp på listan av spännande projekt!

Året som gick bjöd på många höjdpunkter, bland annat ställde vi ut på SKYDD, Nordens största säkerhetsmessa, vilket var en fantastisk chans att utveckla och stärka relationen med både partners och leverantörer samt en utmärkt möjlighet att visa besökarna våra nya tjänster och erbjudanden. Vi deltog också i kundevent runt om i landet, där vi fick tillfälle att visa upp EastCoast Visit med YOUNIQ.

Framöver blickar vi mot USA för att fortsatt fokusera på försäljning av YOUNIQ samt utforska marknadspotentialen för besökshantering och vårt erbjudande inom det. Ett annat spännande projekt är lanseringen av den helt nya EastCoast Escape-appen, ett digitalt stöd vid evakuering och utrymning hos företag med många nya smarta funktioner.

Vårt EastCoast/Precise-kontor ligger i Gamla stan i Stockholm, vad får man inte missa när man är i området?

Kungliga slottet och Livrustkammaren är platser som du måste se om du är intresserad av historia. Men det bästa tipset är nog att bara strosa runt i gränderna eller hänga med mig på en löprunda runt Riddarfjärden på lunchen.

Teodor Karlstedt

Head of Sales
Digital Identity



AKTIEN & ÄGARE

HISTORIK

Precise Biometrics aktie introducerades på Stockholms Fondbörs den 3 oktober 2000 till en noteringskurs om 63,19 kr.

Den 30 december 2022 hade bolaget 46 427 597 stamaktier noterade på Nasdaq OMX Nordics Small Cap-lista. Vidare innehar bolaget 1 085 000 aktier av serie C som en effekt av det långsiktiga incitamentsprogrammet som antogs av årsstämman 2022. En handelspost uppgår till 1 aktie. Kortnamn är PREC och ISIN-koden SE0001823303.

KURsutVECKLING

Under 2022 har det omsatts totalt 40 514 151 PREC-aktier, vilket innebär en genomsnittlig omsättning på 163 364 aktier. Sista betalkurs den 31 december 2022 var 4,05 kr. Noteringen har under året varierat mellan 3,20 kr och 15,76 kr.

ÄGARFÖRHÅLLANDEN

Antalet aktieägare var vid årets slut 17 428 (17 208). Andelen utländska ägare var i procent 20,25 % (10,2). Se tabell, som visar aktieägarstatistik per den 31 december 2022. Precise har ett optionsprogram, se not 6 och not 11 i koncernens notapparat för ytterligare information.

AKTIEÄGARINFORMATION

Tidigare årsredovisningar, delårsrapporter eller annan information finns på www.precisebiometrics.com

Frågor kan ställas direkt till bolaget via e-post investor@precisebiometrics.com



AKTIEKAPITALET UTVECKLING DE SENASE TIO ÅREN

	ÖKNING AV ANTALET AKTIER	TOTALT ANTAL AKTIER	FÖRÄNDRING AV AKTIEKAPITALET, KR	TOTALT AKTIE KAPITAL, KR	KVOTVÄRDE, KR
2013 - Nyemission 1)	58 782 926	323 306 094	16 459 219	90 525 706	0,28
2013 - Nyemission 2)	22 000 000	345 306 094	6 160 000	96 685 706	0,28
2015 - Minskning av aktiekapitalet 3)	-	345 306 094	-86 326 523	10 359 183	0,03
2016 - Nyemission 4)	14 925 373	360 231 467	447 761	10 806 944	0,03
2021 - Nyemission 5)	6 982 473	367 213 940	209 474	11 016 418	0,03
2021 - Nyemission 6)	28 750 000	395 963 940	862 500	11 878 918	0,03
2022 – Sammanläggning (1:10) 7)	-	39 596 394	-	11 878 918	0,3
2022 – Nyemission 8)	2 871 564	42 467 958	861 469	12 740 387	0,3
2022 – Nyemission 9)	3 959 639	46 427 597	1 187 892	13 928 279	0,3
2022 – Nyemission C-akter LTI program 10)	1 085 000	47 427 597	325 500	14 253 779	0,3

- 1) Emission med företrädesrätt för befintliga aktieägare. Teckningskursen uppgick till 0,93 kr och Precise Biometrics erhöll en emissionslikvid om 54,7 Mkr.
- 2) Riktad emission av 22 miljoner aktier. Teckningskursen uppgick till 3,90 kr och Precise Biometrics erhöll en emissionslikvid om 85,8 Mkr.
- 3) Minskning av aktiekapitalet. Stämman beslutade, i enlighet med styrelsens förslag, att bolagets aktiekapital ska minskas från 96,7 Mkr till 10,4 Mkr. Minskningen innebär en sänkning av aktiernas kvotvärde med 25 öre, från 28 öre till 3 öre.
- 4) Riktad emission av 14,9 miljoner aktier. Teckningskursen uppgick till 3,35 kr och Precise Biometrics erhöll en emissionslikvid om 47,2 Mkr.
- 5) Kvittningsemission av 6 982 473 aktier. Teckningskursen uppgick till 1 kr och Precise Biometrics erhöll en emissionslikvid om 6,5 Mkr.
- 6) Riktad emission av 28 750 000 aktier. Teckningskursen uppgick till 0,80 kr och Precise Biometrics erhöll en emissionslikvid om 23 Mkr.
- 7) Sammanläggning av aktier (1:10). Före sammanläggningen fanns 395 963 940 aktier och efter sammanläggningen uppgick det totala antalet aktier till 39 596 394. Bolagets aktiekapital förblev oförändrat 11 878 918,20 kronor och aktiens kvotvärde ändrades från 0,03 kronor till ca 0,3 kronor.
- 8) Emission med företrädesrätt för befintliga aktieägare av totalt 2 871 564 aktier. Teckningskursen uppgick till 6,44 kr och Precise Biometrics erhöll en emissionslikvid om 18 492 872 Mkr.
- 9) Riktad emission av 3 959 639 miljoner aktier. Teckningskursen uppgick till 6,44 kr och Precise Biometrics erhöll en emissionslikvid om 25 500 075 Mkr.
- 10) Emission och återköp av C-aktier för långsiktigt aktiebonusprogram för anställda (LTI 2022/2028). Det totala antalet aktier per den 31 december 2022 uppgår därmed till 47 512 597 aktier, varav 46 427 597 stamaktier och 1 085 000 C-aktier.

AKTIEÄGARSTATISTIK

AKTIEÄGARFÖRTECKNING

	PREC	PREC C	ANDEL AV KAPITAL	ANDEL AV RÖSTER
Egis Technology Inc.	5 609 488		11,8%	12,1%
Avanza Pension	2 460 820		5,2%	5,3%
Nordnet Pensionsförsäkring	1 292 125		2,7%	2,8%
Precise Biometrics AB	-	1 085 000	2,3%	0,0%
Lars och David Ingvarsson	900 961		1,9%	1,9%
RM International AB	814 620		1,7%	1,8%
Maida Vale Capital AB	734 290		1,5%	1,6%
Henrik Svensson Fastigheter AB	464 100		1,0%	1,0%
Swedbank Försäkring	380 752		0,8%	0,8%
Douglas Storckenfeldt	353 711		0,7%	0,8%
Skandia Fonder	341 067		0,7%	0,7%
Kurt Blixt	340 000		0,7%	0,7%
Nils Arvidsson	260 583		0,5%	0,6%
Christer Jönsson	237 220		0,5%	0,5%
Patrick Höijer	233 333		0,5%	0,5%
Övriga	32 004 527		67,5%	68,9%
Totalt	46 427 597	1 085 000	100,0%	100,0%

AKTIEÄGARFÖRDELNING

	ANTAL AKTIER	ANDEL AV KAPITAL
Utländska ägare	9 632 492	20,3%
Svenska ägare	37 880 105	79,7%
- Varav Institutioner	1 681 058	3,5%
- Varav Privatpersoner	28 882 800	60,8%

AKTIESPRIDNING

	ANDEL AV KAPITAL
De 10 största ägarna	29,2%
De 20 största ägarna	34,4%
De 30 största ägarna	37,9%

AKTIEÄGARSTATISTIK (ANTAL ÄGDA AKTIER)

	ANTAL AKTIEÄGARE	ANDEL ÄGARE I PROCENT	ANTAL AKTIER	ANDEL AV RÖSTER
1 - 2 000	15 255	87,5%	5 102 429	11,0%
2 001 - 10 000	1 601	9,2%	7 200 416	15,5%
10 001 - 1 000 000	568	3,3%	22 526 015	48,4%
1 000 001 -	4	0,0%	10 447 433	20,4%
Okänd innehavsstorlek	0	0,0%	2 236 304	4,7%
Summa	17 428	100,0%	47 512 597	100,0%

GEOGRAFISK FÖRDELNING AV AKTIEÄGANDET I PROCENT

	ANDEL AV KAPITAL
Sverige	79,7%
Taiwan	11,8%
Danmark	2,5%
Finland	0,6%
Norge	0,3%
Övriga länder	0,3%
Anonymt ägande	4,8%
Totalt	100,0%

Källa: Monitor av Modular Finance AB. Sammanställd och bearbetade data från bland annat Euroclear, Morningstar och Finansinspektionen

FÖRVALTNINGSBERÄTTELSE

Styrelsen och Verkställande Direktören för Precise Biometrics AB (publ), organisationsnummer 556545-6596, med säte i Lunds kommun, avger härmed årsredovisning och koncernredovisning för räkenskapsåret 2022.

VERKSAMHETEN

Precise är en global leverantör av identifieringsmjukvara och erbjuder produkter för bekväm och säker verifiering av människors identitet. Bolaget erbjuder följande produkter inom respektive affärsområde:

DIGITAL IDENTITY

YOUNIQ® - Säkerställer digital identitet på ett enkelt och säkert sätt

EastCoast Solutions - Säkra och effektiva system för besökshantering

ALGO

Precise BioMatch® Mobile - Verifierar fingeravtryck i mobila enheter

BioMatch® Car - Verifierar fingeravtryck i bilar

Precise BioMatch® Card - Verifierar fingeravtryck i smarta kort Precise

Precise BioLive® - Antispoof och liveness detektering

Utöver ovan listade områden arbetar Precise med utvalda projekt inom flera olika applikationsområden.

VÄSENTLIGA HÄNDELSER UNDER RÄKENSKAPSÅRET

- Precise ingick ett samarbetsavtal med Infineon Technologies för att tillhandahålla fingeravtrycksteknologi, Precise BioMatch, till fordonsindustrin.
- Precise ingick partnerskap med Certego avseende integrering av YOUNIQ i deras säkerhetstjänster.
- Första installationen av YOUNIQ för kontroll av el och värme genomfördes för Algeco i Kiruna.
- Flera nya installationer av YOUNIQ, även i USA.
- Patrick Höjjer tillträdde som VD för bolaget den 1 juni 2022.
- Aktierna i Precise sammanlades den 30 juni (1:10) och antalet aktier och röster uppgick efter sammanläggningen till 39 596 394 aktier.
- Precise genomförde en riktad emission till Egis Technology och en företrädesemission som bidrog med 41 MSEK efter emissionskostnader. Företrädesemissionen gjordes efter bemyndigande av en extra bolagsstämma som ägde rum den 5 september 2022.
- Med anledning av genomförd företrädesemission och riktad emission till Egis Technology ökade antalet aktier och röster i

Precise Biometrics med 6 831 203. Per den siste oktober 2022 fanns totalt 46 427 597 aktier och röster i bolaget.

- Precise offentliggjorde en strategisk omorganisation inom Digital Identity. Genom omorganisationen slår Precise samman funktionerna inom försäljning, kundservice och R&D för EastCoast, tjänster inom besökshantering, med motsvarande funktioner inom YOUNIQ, biometrisk accessstjänster.
- Precise lade om betalningsplanen för förvärvet av EastCoast som genomfördes i december 2021. Omläggningen innebär att återstående betalningarna om 25 MSEK och 30 MSEK som tidigare var planerade till 2022 respektive 2023 kommer i stället att betalas ut genom 30 MSEK 2022, 10 MSEK 2023 och därefter 5 MSEK årligen fram till och med 2026.
- Styrelsen för Precise beslutade, med stöd av bemyndiganden från årsstämman den 19 maj 2022, om emission och återköp av C-aktier för säkerställande av bolagets åtaganden enligt incitamentsprogram LTI 2022/2028. Som följd uppgick det totala antalet aktier i Precise per den 30 december 2022 därmed till 47 512 597 aktier, varav 46 427 597 stamaktier och 1 085 000 C-aktier, motsvarande totalt 46 536 097 röster.
- Precise inledde samarbete med CanvasBio för att utveckla sensorer till bärbara datorer.
- Precise ingick licensavtal med Isorg för att tillhandahålla en ny teknik för fingeravtryckssensorer till mobilindustrin. Under den inledande avtalsperioden fram till slutet av 2024 kommer Precise att erhålla minst cirka 11 MSEK i fasta licens- och supportavgifter.

VÄSENTLIGA HÄNDELSER EFTER RÄKENSKAPSÅRETS UTGÅNG

- Den 1 januari 2023 inleddes den strategiska omorganisationen av Digital Identity för stärkta säljkanaler och optimering av organisationen.
- Precise anslöt sig till Genetec Technology Partner Program för att stärka sin närvaro på den amerikanska marknaden med sin lösning YOUNIQ Access.
- Styrelsen i Precise utsåg Joakim Nydemark till vice VD & CCO Algo för Precise.
- Styrelsen tog beslut om nyemission med företrädesrätt för befintliga aktieägare.
- Valberedningen föreslog val av ledamöter till styrelsen i Precise Biometrics.

OMSÄTTNING OCH RESULTAT

Omsättningen under året ökade med 9,2% och uppgick till 91,0 Mkr (83,3). omsättningen fördelades på royaltyintäkter 21,2 Mkr (31,3), licensintäkter (inklusive support och underhåll) 58,0 Mkr (46,4) samt övrigt 11,9 Mkr (5,6). Förra årets komponentbrist ersattes av en lägre efterfrågan på mobiltelefoner och stora lager, vilket medfört låga produktionsvolymerna på mobilmarknaden och därmed låga royalty-intäkter. Ökningen av licensintäkter beror främst på förvärvet av EastCoast, som genomfördes den 30 november 2021. EastCoast bidrog med en omsättning på 17,9 Mkr under 2022. Under 2021 bidrog EastCoast med en omsättning på 2,7 Mkr, vilket motsvarade omsättningen i december.

Bruttomarginalen under helårsperioden uppgick till 71,9% (76,3%). Minskningen är främst kopplad till ändring i produktmixen då affärsområdet Algo har högre marginaler än affärsområdet Digital Identity. Avskrivningarna på aktiverade utvecklingsutgifter ökade till 14,9 Mkr (12,1) främst relaterat till Digital Identity och förvärvet av EastCoast. Avskrivningar på förvärvade immateriella tillgångar uppgick till 2,5 Mkr (1,1).

AFFÄRSOMRÅDE – ALGO

Omsättningen för Algo uppgick till 67,8 Mkr (76,8) och redovisas under royalties 21,2 Mkr (31,3), licenser inklusive support och underhåll 42,0 Mkr (42,9) och övrigt 4,6 Mkr (2,6). Fjolårets komponentbrist ersattes med en vikande efterfrågan på mobiltelefoner och stora lager, vilket har medfört fortsatt låga produktionsvolymerna på mobilmarknaden. Licensintäkterna minskade marginellt. Bruttomarginalen under helårsperioden uppgick till 87,2%.

AFFÄRSOMRÅDE – DIGITAL IDENTITY

Omsättningen för Digital Identity uppgick till 23,2 Mkr (6,6) och redovisas under licenser inklusive support och underhåll 16,0 Mkr (3,5) och övrigt 7,2 Mkr (3,1). Intäktsökningen inom Digital Identity beror främst på EastCoast, som under helårsperioden bidrog med en omsättning på 17,9 Mkr (2,7 Mkr). Bruttomarginalen under året uppgick till 27,1 %. Bruttomarginalen inom Digital Identity är lägre än för affärsområdet Algo, då en större del av försäljningen består av hårdvara.

Rörelsekostnaderna för helårsperioden ökade till 85,5 Mkr (77,6) främst beroende på att kostnader motsvarande 14,8 Mkr (1,2) för EastCoast tillkommit. Resultatet på EBITDA-nivå minskade till 1,1 Mkr (1,9).

Rörelseresultatet i helårsperioden uppgick till -20,0 Mkr (-14,1). Det försämrade rörelseresultatet förklaras av lägre bruttomarginal och högre omkostnader, vilket delvis motverkas av något högre omsättningen. Periodens resultat under helårsperioden uppgick till -22,2 Mkr (-13,4). Totala avskrivningar uppgick till -21,2 Mkr (-15,9).

Resultat per aktie (genomsnittligt antal aktier) för delårsperioden uppgick till -0,5 kr (-0,3). Jämförelseperiod är justerad till följd av sammanläggning av aktier (1:10).

INVESTERINGAR I MATERIELLA ANLÄGGNINGSTILLGÅNGAR

Under året har koncernen investerat 1,0 Mkr (3,2) i materiella anläggningstillgångar. Avskrivningar av materiella anläggningstillgångar uppgick under året till 1,8 Mkr (1,2).

INVESTERINGAR I IMMATERIELLA ANLÄGGNINGSTILLGÅNGAR

Under året har koncernen investerat 0,1 Mkr (0,0) i immateriella anläggningstillgångar. Avskrivningar av immateriella anläggningstillgångar uppgick totalt till 2,5 Mkr (1,1). Under året har utgifter för utvecklingsarbete aktiverats med 20,8 Mkr (16,6). Avskrivningar av aktiverade utgifter för utvecklingsarbete uppgick under året till 14,9 Mkr (12,1) vilka redovisas i kostnad för sålda varor och tjänster.

FINANSNETTO OCH SKATT

Finansnettot under helårsperioden uppgick till -3,5 Mkr (0,7) och skattekostnaden uppgick till 1,2 Mkr (-0,1). Finansnettot är hänförligt till kursdifferenser i likvida medel samt ränta på leasingsskuld i enlighet med IFRS 16 samt räntekostnad på uppskjuten fast köpeskilling relaterat till köp av EastCoast. Återbetalningsplanen för förvärvet av EastCoast förhandlades om under kvartal fyra och resultateffekten av omräkning av skulden beräknades till 2,1 Mkr och redovisas under finansiella poster som övrig finansiell kostnad. Precise har möjlighet att i förtid betala av hela den återstående köpeskillingen utan några räntekostnader (se not 20 i koncernens notapparat).

FINANSIELL STÄLLNING OCH LIKVIDITET – TOTAL VERKSAMHET

Helårsperiodens kassaflöde från löpande verksamhet uppgick till 3,9 Mkr (-1,5), varav 3,1 Mkr (-2,6) är hänförligt till förändring av rörelsekapitalet. Under helårsperioden har koncernen investerat 0,3 Mkr (3,1) i materiella anläggningstillgångar. Under helårsperioden har koncernen genomfört en nyemission om 41,7 Mkr efter emissionskostnader samt även gjort en utbetalning på 38,3 Mkr gällande förvärvet av EastCoast. Totalt kassaflöde för helårsperioden uppgick till -17,8 Mkr (-12,2).

Likvida medel uppgick vid periodens slut till 46,4 Mkr (64,1).

Den 28 september meddelade bolaget resultatet gällande utfallet i en företrädesemission och en riktad nyemission. Totalt tillfördes bolaget 41,4 Mkr efter emissionskostnader. Likviden från emissionerna inbetalades den 6 oktober. Det totala egna kapitalet uppgick vid periodens utgång till 146,3 Mkr (128,1) och eget kapital per aktie till 3,1 Kr (0,32). Jämförelseperioden är justerad till följd av sammanläggning av aktier (1:10).

FLERÅRSÖVERSIKT

Flerårsöversikten som utgör en del av förvaltningsberättelsen visas på sid 40–42 för att bättra åskådliggöra den finansiella utvecklingen.

AKTIEN OCH ÄGARNA

Vid årsskiftet uppgick Precise Biometrics aktiekapital till 13 928 279 kr fördelat på 46 427 597 aktier noterade på Nasdaq Stockholms Small Cap-lista, Sektor Industrial Goods & Services. En handelspost uppgår till 1 aktie. Aktiernas kvotvärde uppgick till 30 öre.

KURSUUTVECKLING

Under 2022 har det omsatts totalt 40 514 151 PREC-aktier, vilket innebär en genomsnittlig omsättning på 163 364 aktier per börsdag. Sista betalkurs den 31 december 2022 var 4,05 kr. Noteringen har under året varierat mellan 15,76 kr och 3,20 kr.

ÄGARFÖRHÅLLANDEN

Antalet aktieägare var vid årets slut 17 428 (17 208). Andelen utländska ägare var i procent 20,3 (10,2). Se tabell, som visar aktieägarstatistik per den 31 december 2021.

ÖVERLÅTBARHET AV AKTIER

Det finns inga begränsningar i aktiernas överlåtbarhet. Det finns heller inga av bolaget kända avtal mellan aktieägare som kan medföra begränsningar i rätten att överlåta aktier.

OPTIONSPROGRAM OCH AKTIEPROGRAM

Vid bolagstämman 2022 beslutades att erbjuda ett incitamentsprogram för bolagets VD som innebär att högst 100 000 (efter sammanläggning) teckningsoptioner ska kunna ges ut, där varje teckningsoption berättigar till nyteckning av en (1) aktie i bolaget. Teckning med stöd av teckningsoptionerna kan ske under perioden 1 juli 2025 till 30 september 2025. Teckningskursen för aktierna är fastställd till 9,24 kronor. Vid årets utgång har 100 000 optioner tecknats motsvarande 100% av totala teckningsoptionerna. Vid antagande av att samtliga teckningsoptionerna utnyttjas för teckning av nya aktier kommer antalet aktier i bolaget att öka med 100 000 aktier.

Årsstämman beslutade, i enlighet med styrelsens förslag, om inrättande av ett långsiktigt aktiebonusprogram (LTI 2022/2028) för samtliga anställda i Precise Biometrics. För att möjliggöra genomförandet av LTI 2022/2028 och säkerställa leverans av aktier till deltagarna samt täckande av bolagets kostnader för sociala avgifter, beslutade stämman samtidigt om ändring av bolagsordningen i form av införande av nya C-aktier, bemyndigande för styrelsen att emittera C-aktier, bemyndigande för styrelsen att återköpa C-aktier, och godkännande av överlåtelse av aktier till deltagare i LTI 2022/2028. Uppsättningen av C-aktier skedde under kvartal 4 2022. Per den 31 december 2022 innehar Precise Biometrics 1 085 000 stycken C aktier. För ytterligare information hänvisas till not 6 och not 17 i koncernens notapparat. Anställda mister rätten att delta i LTI program vid uppsägning.

PATENT

Koncernens övergripande patentstrategi syftar till att säkerställa rätten till egen teknik och produkter på valda marknader, att skapa värde för framtida affärer samt att öka bolagets konkurrenskraft.

Patentportföljen vid utgången av 2022 omfattar 18 (18) registrerade patent i valda marknader och 17 (12) patentansökningar inom 13 (6) olika patentfamiljer. Under året har Precise förädlat patentportföljen genom att fokusera på de geografier där bolaget ser störst värde av sina patentfamiljer.

VARUMÄRKEN

YOUNIQ™ - Varumärket är registrerat i EU.

Precise BioMatch™ - Varumärket är registrerat i EU, USA och Kina och används tillsammans med Card, Mobile och Embedded.

Utöver ovan listade områden har Precise följande varumärken registrerade:

Precise Biometrics™ - Registrerat som både bild- och ordmärke i ett flertal länder.

Precise Match-on-Card™ - Varumärket är registrerat i EU.

BioLive™ - Registrerat som varumärke i EU.

YOU are the key™ - Registrerat varumärke i EU och UK.

FORSKNING OCH UTVECKLING (FoU)

Precise Biometrics utveckling är central för företaget och viktig för att behålla konkurrenskraften och kontinuerligt förbättrade och nya funktioner i en bransch som kontinuerligt utvecklas. Bolaget har ett världsledande team inom forskning och utveckling. Med över 20 års erfarenhet av att utveckla algoritmlösningar för mobiltelefoner och smarta kort har bolaget expertis som få andra inom branschen. Precise Biometrics forsknings- och utvecklingsavdelning arbetar med att utveckla befintliga produkter och patent samt att ta fram nya lösningar.

ORGANISATION OCH PERSONAL

Organisationen består av huvudkontor i Lund, samt kontor i Stockholm, Potsdam, USA och Shanghai, Kina. Vid helårsperiodens utgång hade koncernen 56 (55) medarbetare inklusive on-site konsulter. Antal anställda var 30 (31), varav 24 (24) i Sverige. Precise jobbar agilt tillsammans med flera partners vilket medför en snabbriklig skalbar organisation. I medarbetare inräknas inte partners. För ytterligare information hänvisas till not 4 och 5 i koncernens notapparat.

RIKTLINJER FÖR ERSÄTTNING TILL LEDANDE BEFATTNINGSHAVARE

Beslut togs på årsstämman 2020 om fastställande av riktlinjer för ersättning till ledande befattningshavare enligt nedan. Dessa riktlinjer har tillämpats under 2022.

1. RIKTLINJERNAS FRÄMJANDE AV PRECISE BIOMETRICS AFFÄRSSTRATEGI, LÅNGSIKTIGA INTRESSEN OCH HÅLLBARHET

Precise Biometrics förenklar människors vardag genom att utveckla lösningar för bekväm och säker identifiering och verifiering av människors identitet. Förutom mjukvara för fingeravtrycksigenkänning i mobiltelefoner och betalkort erbjuder bolaget en

produkt för snabb och säker verifiering av digital identitet. Precise Biometrics visions är att möjliggöra bekväm och säker autentisering av människors identitet, för alla, överallt. En framgångsrik implementering av Precise Biometrics affärsstrategi och tillvaratagandet av bolagets långsiktiga intressen, inklusive dess hållbarhet, förutsätter att bolaget kan rekrytera och behålla kvalificerade medarbetare. Målsättningen med Precise Biometrics ersättningspolicy för ledande befattningshavare är därför att erbjuda konkurrenskraftig och marknadsmässig ersättning, så att kompetenta och skickliga medarbetare kan attraheras, motiveras och behållas. Dessa riktlinjer möjliggör att ledande befattningshavare kan erbjudas en konkurrenskraftig totalersättning. Ytterligare information om Precise Biometrics affärsstrategi finns på:

www.precisebiometrics.com

Precise Biometrics har pågående långsiktiga aktierelaterade incitamentsprogram som har beslutats av bolagsstämman och därför inte omfattas av dessa riktlinjer. Programmen omfattar bland annat ledande befattningshavare och andra anställda i bolaget och syftar till att ge anställda möjlighet att ta del av bolagets värdetillväxt genom att främja ökat engagemang och motivation att verka för en långsiktigt gynnsam ekonomisk utveckling i bolaget. De aktierelaterade incitamentsprogrammen utgör även en del i att stärka Precise Biometrics förmåga att rekrytera och behålla kompetenta medarbetare samt att bidra till att bolaget tillhandahåller en konkurrenskraftig totalersättning. Programmen uppställer krav på egen investering och flerårig innehavstid och incitamentsprogrammets utfall relaterar för närvarande till utvecklingen av bolagets aktiekurs på Nasdaq Stockholm. För mer information om dessa program, se Precise Biometrics hemsida:

www.precisebiometrics.com

2. FORMERNA AV ERSÄTTNING M.M.

Ersättningen till ledande befattningshavare ska vara marknadsmässig och innebära både kort- och långsiktiga incitament. Ersättningen ska utgöras av fast kontantlön, pensionsförmåner och övriga förmåner och kan vidare utgöras av rörlig kontantersättning. Bolagsstämman kan därutöver – och oberoende av dessa riktlinjer – besluta om exempelvis aktie- och aktiekursrelaterade ersättningar.

Fast kontantlön

Fast kontantlön ska vara marknadsmässig och ska fastställas utifrån den enskilda befattningshavarens ansvar, befogenhet, kompetens och erfarenhet. För ledande befattningshavare som anlitas på konsultbasis ska arvudet vara marknadsmässigt och säkerställa att dessa riktlinjers övergripande ändamål så långt som möjligt tillgodoses.

Rörlig kontantersättning

Rörlig kontantersättning ska baseras på förutbestämda, väldefinierade och mätbara finansiella och icke finansiella mål för koncernen. Den rörliga kontantersättningen får för VD uppgå till högst 75 procent av den fasta kontantlönen och för övriga ledande befattningshavare till högst 50 procent av den fasta kontantlönen.

Målen för den rörliga kontantersättningen ska huvudsakligen relatera till koncernens resultat, tillväxt, finansiella position och verksamhet. Därutöver kan även individuella mål fastställas.

Målen för den rörliga ersättningen ska vara utformade så att de främjar Precise Biometrics affärsstrategi och långsiktiga intressen, inklusive dess hållbarhet, genom att exempelvis ha en koppling till bolagets strategiska fokusområden och finansiella utveckling. I syfte att främja en gemensam strävan efter att uppnå bolagets affärsstrategi, långsiktiga intressen och en hållbar utveckling av bolaget, och i slutändan ett ökat aktieägarvärde, bör samtliga ledande befattningshavare i huvudsak ha samma mål för rörlig ersättning. Mätperioden för målen för rörlig kontantersättning ska vara ett år.

Pensionsförmåner

För VD ska pensionsförmåner vara premiebestämda. Rörlig kontantersättning ska inte vara pensionsgrundande. Pensionspremierna för premiebestämd pension ska uppgå till högst 25 procent av den fasta årliga kontantlönen.

För övriga ledande befattningshavare ska pensionsförmåner vara premiebestämda om inte befattningshavaren omfattas av förmånsbestämd pension enligt tvingande kollektivavtalsbestämmelser. Rörlig kontantersättning ska inte vara pensionsgrundande, utom om så följer av tillämplig pensionspolicy eller tvingande kollektivavtalsbestämmelser som är tillämpliga på befattningshavaren. Pensionspremierna för premiebestämd pension ska utgå enligt en premietrappa som ska beakta befattningshavarens ålder och vad befattningshavarens pensionsmedförande lön uppgår till. Pensionspremierna enligt sådan premietrappa ska uppgå till högst 25 procent av den pensionsmedförande lönen om inte andra premienivåer gäller enligt tvingande kollektivavtalsbestämmelser.

Övriga förmåner

Övriga förmåner får innefatta bland annat livförsäkring, sjuk- eller sjukvårdsförsäkring, företagshälsovård och bilförmån. Sådana förmåner får sammanlagt uppgå till högst 10 procent av den fasta årliga kontantlönen.

Utländska anställningsförhållanden och utlandsstationerade befattningshavare

I den mån ledande befattningshavare omfattas av anställningsavtal som lyder under andra regler än svenska får vederbörliga anpassningar ske för att följa tvingande sådana regler eller fast lokal praxis. För befattningshavare som är stationerade i annat land än sitt hemland får ytterligare ersättning och andra förmåner utgå i skälig omfattning med beaktande av de särskilda omständigheter som är förknippade med sådan utlandsstationering. Sådana förmåner får sammanlagt uppgå till högst 30 procent av den fasta årliga kontantlönen. Ersättningar som omfattas av riktlinjerna i denna del ska fastställas på ett sätt som så långt som möjligt tillgodoser dessa riktlinjers övergripande ändamål.

Ersättning till styrelseledamöter

För de fall styrelseledamot (inklusive genom helägt bolag) utför tjänster för Precise Biometrics utöver styrelsearbetet kan särskilt kontant arvode för detta betalas (konsultarvode) förutsatt att sådana tjänster bidrar till implementeringen av Precise Biometrics affärsstrategi och tillvaratagandet av Precise Biometrics långsiktiga intressen, inklusive dess hållbarhet. Det årliga konsultarvodet ska vara marknadsmässigt och sättas i relation till nyttan för Precise Biometrics och för respektive styrelseledamot inte överstiga styrelsearvodet per år. Ersättning till styrelseledamot, liksom övriga villkor, beslutas av styrelsen.

3. FASTSTÄLLANDE AV UTFALL FÖR RÖRLIG KONTANTERSÄTTNING M.M.

Ersättningsutskottet ska för styrelsen bereda, följa och utvärdera frågor rörande rörlig kontantersättning. När mätperioden för uppfyllelse av målen för utbetalning av rörlig kontantersättning har avslutats ska det fastställas respektive bedömas i vilken utsträckning som dessa har uppfyllts. Bedömningar huruvida finansiella mål har uppfyllts ska baseras på fastställt finansiellt underlag för aktuell period. Ersättningar till VD beslutas av styrelsen utifrån ersättningsutskottets rekommendationer. Ersättningar till övriga befattningshavare beslutas av VD efter samråd med ersättningsutskottet och styrelsen.

Rörlig kontantersättning kan utbetalas efter avslutad mätperiod eller vara föremål för uppskjuten utbetalning. Program och mål för rörlig kontantersättning bör utformas så att styrelsen, om exceptionella ekonomiska förhållanden råder, har möjlighet att begränsa eller underlåta utbetalning av rörlig kontantersättning om en sådan åtgärd bedöms som rimlig och förenlig med bolagets ansvar gentemot aktieägare, anställda och övriga intressenter. Styrelsen ska ha möjlighet att enligt lag eller avtal helt eller delvis återkräva rörlig ersättning som utbetalats på felaktiga grunder.

4. ANSTÄLLNINGSTID OCH UPPHÖRANDE AV ANSTÄLLNING

Ledande befattningshavare ska vara anställd tillsvidare eller, i tillämpliga fall, anlitas på konsultbasis. Mellan Precise Biometrics och VD ska gälla en ömsesidig uppsägningstid om högst sex månader. Fast kontantlön under uppsägningstid och eventuellt avgångsvederlag för VD ska sammantaget inte överstiga ett belopp motsvarande den fasta kontantlönen för tolv månader. Avgångsvederlag ska inte utgå vid uppsägning från VD:s sida.

Mellan Precise Biometrics och övriga ledande befattningshavare ska gälla en ömsesidig uppsägningstid om högst sex månader. Övriga ledande befattningshavare ska inte ha rätt till avgångsvederlag.

Ledande befattningshavare ska kunna ersättas för konkurrensbegränsande åtaganden efter anställningens upphörande, dock endast i den mån avgångsvederlag inte utgår för motsvarande tidsperiod. Sådan ersättning ska syfta till att ersätta befattningshavaren för skillnaden mellan den fasta kontantlönen vid tidpunkten för uppsägningen och den (lägre) inkomst som erhålls, eller skulle

kunna erhållas, genom nytt anställningsavtal, uppdrag eller egen verksamhet. Ersättningen får betalas under den tid som det konkurrensbegränsande åtagandet är tillämpligt, dock som längst under en period om tolv månader efter anställningens upphörande.

5. LÖN OCH ANSTÄLLNINGSVILLKOR FÖR ANSTÄLLDA

Vid beredningen av styrelsens förslag till dessa ersättningsriktlinjer har lön och anställningsvillkor för Precise Biometrics anställda beaktats genom att uppgifter om anställdas totalersättning, ersättningskomponenter samt ersättningsökning och ökningstakt över tid har utgjort en del av ersättningsutskottets och styrelsens beslutsunderlag vid utvärderingen av skäligheten av riktlinjerna och de begränsningar som följer av dessa.

6. BESLUTSPROCESSEN FÖR ATT FASTSTÄLLA, SE ÖVER OCH GENOMFÖRA RIKTLINJERNA

Inom styrelsen finns ett ersättningsutskott. I utskottets uppgifter ingår att bereda styrelsens beslut om förslag till riktlinjer för ersättning till ledande befattningshavare. Styrelsen ska upprätta förslag till riktlinjer åtminstone vart fjärde år och lägga fram förslaget för beslut vid årsstämman. Riktlinjerna ska gälla till dess att nya riktlinjer antagits av bolagsstämman. Ersättningsutskottet ska även följa och utvärdera program för rörliga ersättningar för bolagsledningen, tillämpningen av riktlinjer för ersättning till ledande befattningshavare samt gällande ersättningsstrukturer och ersättningsnivåer i Precise Biometrics. Ersättningsutskottets ledamöter är oberoende i förhållande till bolaget och bolagsledningen. Vid styrelsens respektive ersättningsutskottets behandling av och beslut i ersättningsrelaterade frågor närvarar inte styrelseledamot, VD eller andra personer i bolagsledningen, i den mån de berörs av frågorna.

7. AVVIKELSE FRÅN RIKTLINJERNA

Styrelsen får besluta att tillfälligt frångå riktlinjerna helt eller delvis, om det i ett enskilt fall finns särskilda skäl för det och avsteg är nödvändigt för att tillgodose bolagets långsiktiga intressen, inklusive dess hållbarhet, eller för att säkerställa Precise Biometrics ekonomiska bärkraft. Som angivits ovan ingår det i ersättningsutskottets uppgifter att bereda styrelsens beslut i ersättningsfrågor, vilket innefattar beslut om avsteg från riktlinjerna.

CHANGE IN CONTROL-KLAUSUL

Det föreligger inte några avtal, med undantag för anställningsavtalen vars innehåll i allt väsentligt kommenterats ovan, mellan bolaget och dess anställda som föreskriver att ersättningar skall utgå om deras anställning upphör som följd av ett offentligt uppköperbudande.

HÅLLBARHET OCH MILJÖ

Hållbarhet är en viktig del av Precise Biometrics verksamhet. Bolaget fokuserar på de områden där vår verksamhet bedöms ha störst påverkan; Arbetsmiljö, Lika behandling i alla relationer, Affärsetik och Miljö.

Precise Biometrics arbetar kontinuerligt med att skapa en arbetsplats som förebygger ohälsosam inverkan på medarbetares hälsa och

välbefinnande. Olika bakgrunder och erfarenheter är viktigt för bolagets utveckling och Precise Biometrics accepterar ingen särbehandling av medarbetare vad gäller anställning eller arbetsuppgifter utifrån kön, religion, ålder, fysisk förmåga, sexuell läggning, nationalitet, politisk åsikt eller socialt och etniskt ursprung.

Bolagets uppförandekod betonar de grundläggande etiska principer enligt vilka Precise Biometrics bedriver sin verksamhet och är ett stöd till företagets anställda och konsulter i relationerna med affärspartners och andra intressenter. Uppförandekoden innefattar bland annat riktlinjer, värderingar och etiska affärsregler, relation med medarbetare, kunder och leverantörer samt information till aktieägare.

Precise Biometrics strävar efter att välja effektiva och hållbara alternativ för att minska bolagets påverkan på miljön. Bolaget utvecklar och säljer fingeravtrycksmjukvara vilket i sig har liten påverkan på miljön. Precise Biometrics eftersträvar att välja miljövänlig IT-infrastruktur och levererar mjukvarulösningarna som nedladdningsbara filer, vilket innebär minimal miljöpåverkan vid leverans och distribution.

VÄSENTLIGA RISKER OCH OSÄKERHETSFAKTORER

Nedanstående redovisning av riskfaktorer gör ej anspråk på fullständighet, ej heller är riskerna rangordnade efter grad av betydelse.

FÖRVÄRV

I december 2021 förvärvades EastCoast Solutions och en förvärvskalkyl upprättades. Till förvärven knuten risk är främst om försäljning och resultat framöver inte utvecklas planenligt varvid ett nedskrivningsbehov av immateriella tillgångar kan komma att uppstå.

TEKNOLOGIUTVECKLING

Marknaden som bolaget verkar på präglas av snabba förändringar. Ny teknologi och nya aktörer tillkommer ständigt. Bolagets teknologi måste därför i stor utsträckning accepteras av ledande marknadsaktörer, både bland leverantörer och bland kunder. Marknaden måste vara mogen för att förstå och ta till sig den nya teknologi som bolaget tillför.

MARKNADSUTVECKLING

I takt med att marknaden på vilken bolaget verkar växer och antalet aktörer ökar finns det risk för att alternativa tekniker utvecklas och att priset på jämförbara produkter därmed sjunker. Detta kan innebära att större investeringar i marknadsföring och försäljning krävs för att nå förväntade försäljningsvolym. Det finns även konkurrens inom biometriska autentiseringslösningar som kan påverka bolagets möjligheter att etablera sig inom detta område.

PERSONAL

Inom Precise Biometrics finns ett antal nyckelpersoner som är viktiga för verksamheten, speciellt inom forskning och utveckling där de besitter unik kompetens. Skulle någon, eller några, av dessa nyckel-

personer lämna bolaget kan det, på kort sikt, ha en negativ inverkan på verksamheten. Det är också en risk att rekrytering av ny personal till dessa positioner kan ta tid och medföra kostnader för bolaget.

PARTNERS

Bolaget har idag samarbete med ett antal partners. Bland dessa ingår sensortillverkare, systemintegratörer samt leverantörer av applikationer. Bolaget är beroende av dessa samarbeten för att kunna erbjuda slutkunder kompletta säkerhetslösningar. Det finns en risk för att något eller några av dessa avslutas eller inte når förväntat resultat, med följden att den förväntade framtida intäkten uteblir.

PATENT- OCH IMMATERIELLA RÄTTIGHETER

Det är viktigt för bolaget att skydda sin teknik och produkter genom patent eller andra immateriella rättigheter för att skapa möjligheter till framtida intäkter. Bolaget arbetar därför aktivt med en patentstrategi som innebär att man söker patent för strategiskt viktiga uppfinningar i valda länder. Det kan dock inte garanteras att bolaget kommer att erhålla patent i de länder bolaget ansöker eller att patent inte förklaras ogiltiga. Därtill finns det en risk att bolagets patent kringgås (s.k. design around) eller att bolagets teknik används i länder där bolaget saknar patentskydd. Bolaget kan inte garantera att bolagets produkter inte anses göra intrång i annans beviljade patent eller andra immateriella rättigheter och om så sker kan bolagets verksamhet, resultat, möjligheter att leverera produkter och finansiella ställning påverkas negativt.

KONKURRENTER

Bolaget är verksamt på marknaden för biometri. Konkurrensen på denna marknad är hård. De konkurrerande företagen kan ha betydligt större finansiella och industriella resurser till sitt förfogande än bolaget. Det kan inte uteslutas att konkurrensen från denna typ av aktör kan leda till minskad marknadsandel och/eller sämre lönsamhet för Precise Biometrics.

FÖRSÄLJNING

Biometrimarknaden befinner sig fortfarande i ett tidigt skede. Bedömningar och beslut i en bransch i snabb utveckling sker med reservation för flera osäkerhetsfaktorer. Beroende finns av såväl partners som konkurrenters utveckling och marknadens och myndigheters acceptans av biometri. En inte oviktig faktor är utvecklingshastigheten och penetrationen av de tjänster som biometriska lösningar skall användas i. Detta medför svårigheter att förutsäga den framtida utvecklingen för verksamheten. Bolagets utveckling är beroende av att marknaden för biometri fortsätter expandera. En fördröjd penetration på fler tillämpningar och marknader påverkar försäljning och resultat. Risker med att Precise Biometrics varit beroende av ett fåtal hårdvarupartners för sin försäljning, har minskats genom att ha fler kunder och en produktportfölj som är plattformsoberoende.

PROGNOSOSÄKERHET

Bolaget verkar på en snabbt föränderlig marknad. Marknaden för biometriska produkter befinner sig i många aspekter i ett tidigt skede

och intäkterna har till stor del karaktären av royaltyersättning baserad på kundernas utnyttjande. Samtliga produkter karaktäriseras av långa införsäljningsprocesser. En tidigare- eller senareläggning av order kan innebära en avsevärd påverkan på omsättning och resultat. Detta medför sammantaget hög prognososäkerhet.

COVID-19

Under 2022 har främst anställda på kontoret i Shanghai påverkats av Covid nedstängningar och arbetat hemifrån under stora delar av året. Precise påverkades under början av året av komponentbristen i världen, vilket till viss del är en följd av Covid-19. Komponentbristen hos våra kunder bidrog till minskade royaltyintäkter. Komponentbristen ledde till att Precises kunder, mobiltillverkare och modulhus, byggde upp stora lager av komponenter och slutet av 2022 präglades av en låg slutkundsefterfrågan på mobilmarknaden och fortsatt stora lager hos mobiltillverkarna och modulhusen, vilket ledde till ytterligare minskade royaltyintäkter.

KRIGET MELLAN RYSSLAND OCH UKRAINA

Bolaget har inga kunder eller leverantörer i Ukraina eller Ryssland, men kan få effekter av rådande konjunktur och ökade omkostnader som påverkar både Precise och företagets kunder och leverantörer.

RÄNTERISKER

Bolaget har en räntekostnad på uppskjuten fast köpeskilling relaterat till köp av EastCoast. Bolaget är till följd av detta exponerat för en risk avseende ökande räntor.

FINANSIELLA RISKER

Bolaget är exponerat för olika finansiella risker vilka hanteras enligt, av styrelsen, fastställda policyer. Bolaget är främst exponerat för kapitalrisk, valutarisk och kreditrisk. Det finns ingen garanti för att nytt kapital kan anskaffas om behov uppstår eller för att sådant kapital kan

anskaffas på fördelaktiga villkor. Den valutariskbolaget är exponerad för uppkommer främst genom att bolagets omkostnader i huvudsak främst är i svenska kronor medan en väsentlig del av intäkterna genereras i utländsk valuta, huvudsakligen USD. Bolaget arbetar utifrån en policy i syfte att minimera valutariskexponering i verksamheten med möjlighet att terminssäkra USD. Bolaget har riktlinjer för kreditgivning till kunder. Bolaget arbetar kontinuerligt med att minimera den tid bolaget idag binder kapital, framförallt i kundfordringar.

För ytterligare information hänvisas till not 12 i koncernens notapparater.

MODERBOLAGET

Moderbolagets omsättning för året uppgick till 72,0 Mkr (79,0). Rörelseresultatet uppgick till -22,7 Mkr (-14,7) och har belastats med goodwill-avskrivningar uppgående till 2,5 Mkr (2,5).

Likvida medel uppgick vid årets utgång till 33,1 Mkr (52,8) och eget kapital till 137,5 Mkr (117,1).

FÖRSLAG TILL VINSTDISPOSITION

Följande medel står till bolagsstämmans förfogande

Överkursfond, kr	138 057 641
Balanserat resultat, kr	-23 209 832
Årets resultat, kr	-19 844 947
Summa fritt eget kapital, kr	95 002 862

Styrelsen föreslår att i ny räkning överförs 95 002 862 kr. Styrelsen föreslår till årsstämman att inte lämna någon utdelning för verksamhetsåret 2022.

BOLAGSTYRNINGSRAPPORT 2022

Bolagsstyrningsrapporten beskriver översiktligt hur bolagsstyrningen inom Precise Biometrics fungerar, hur bolagets beslutsorgan arbetar och hur bolaget tillämpar Svensk kod för bolagsstyrning ("Koden"). Vissa upplysningar enligt 6 kap. 6 § årsredovisningslagen återfinns i förvaltningsberättelsen på sidorna 26 - 32 i årsredovisningen.

STYRNINGEN AV PRECISE BIOMETRICS

Bolagsstyrning är det system genom vilket ägarna, direkt eller indirekt, styr och kontrollerar ett företag. I ett aktiebolag som Precise Biometrics fördelas styrning, kontroll och ledning mellan aktieägare, revisorer, styrelse och VD i enlighet med gällande lagar, regler och instruktioner. Styrningen av Precise Biometrics grundas på aktiebolagslagen, bolagets bolagsordning, börsens regelverk för emittenter (<https://www.nasdaq.com/solutions/rules-regulations-stockholm>), Koden (www.bolagsstyrning.se) samt interna styrdokument såsom finanspolicy och kommunikations-policy, se hemsidan under Investors / Bolagsstyrning.

Styrelsen i Precise Biometrics är ansvarig för implementering av en ändamålsenlig bolagsstyrning och går årligen igenom denna tillsammans med ledande befattningshavare. Bolagsstyrningsrapporten redogör för hur Precise Biometrics har styrts under 2022. För verksamhetsåret 2022 finns inga avvikelser från Koden att rapportera.

BOLAGSORDNING

Bolagets bolagsordning innehåller inga begränsningar i fråga om hur många röster varje aktieägare kan avge vid en bolagsstämma. Bolagets bolagsordning innehåller inga särskilda bestämmelser om tillsättande och entledigande av styrelseledamöter eller om ändring av bolagsordningen.

BOLAGSSTÄMMA

Bolagsstämman är Precise Biometrics högsta beslutande organ och det forum genom vilket aktieägarna kan utöva sitt inflytande över bolaget. Aktieägarna har rätt att delta samt rösta för samtliga sina aktier. Det finns vid tidpunkten för årsredovisningens avgivande en aktieägare i bolaget som innehar mer än en tiondel av röstetalet för samtliga aktier i bolaget, Egis Technology Inc, som innehar 12,1% av rösterna. På årsstämman utövar aktieägarna sin rösträtt genom att bland annat utse styrelseledamöter och externa revisorer, besluta om fastställelse av resultaträkningen och balansräkningen och ta ställning till frågan om ansvarsfrihet gentemot bolaget för styrelsens ledamöter och VD. Riktlinjer för ersättning till ledande befattningshavare fastställs åtminstone vart fjärde år.

Precise Biometrics årsstämma genomfördes i Lund torsdagen den 19 maj 2022. Årsstämman fastställde räkenskaperna för 2021 och beviljade styrelsen och VD ansvarsfrihet för räkenskapsåret 2021.

Utöver obligatoriska ärenden, som anges i bolagsordningen, fattades följande beslut:

- Torgny Hellström, Torbjörn Clementz, Mats Lindoff, Synnöve Trygg och Åsa Schwarz omvaldes till styrelseledamöter och Peter Gullander valdes till ny styrelseledamot. Torgny Hellström omvaldes till styrelseordförande.
- Revisionsbolaget Ernst & Young AB omvaldes som bolagets revisor för en mandatperiod om ett år, med auktoriserade revisorn Martin Henriksson som huvudansvarig revisor.
- Ingen utdelning lämnades för räkenskapsåret 2022.
- Storleken på styrelse- och utskottsarvode fastställdes.
- Årsstämman beslutade att bemyndiga styrelsen att, vid ett eller flera tillfällen intill nästa årsstämma och med eller utan företrädesrätt, fatta beslut om emission av aktier och/eller konvertibler motsvande högst 10 procent av registrerat aktiekapital (vid tidpunkten för beslutet om nyemission).
- Årsstämman beslutade, i enlighet med förslaget från aktieägaren Maida Vale Capital AB, om sammanläggning av bolagets aktier 1:10, varvid tio aktier sammanläggs till en och det totala antalet aktier i bolaget minskar från 395 963 940 till 39 596 394. Stämman beslutade även att bemyndiga styrelsen att besluta om avstämningsdag för sammanläggningen, samt att ändra bolagsordningens gränser för antalet aktier så att antalet aktier ska vara lägst 30 000 000 och högst 120 000 000.
- Årsstämman beslutade om inrättande av ett långsiktigt aktiebaserat incitamentsprogram för bolagets tillträdande VD Patrick Höjjer.
- Årsstämman beslutade om inrättande av ett långsiktigt aktiebonusprogram (LTI 2022/2028) för samtliga anställda i Precise Biometrics.

För mer information om de beslut som fattades på årsstämman 2022, se bolagets hemsida under Investors / Bolagsstyrning / Årsstämma.

Precise Biometrics årsstämma 2023 kommer att hållas den 10 maj 2023. Aktieägare som vill delta i stämman ska vara upptagna i bolagets aktiebok senast den 2 maj 2023 och anmälan till att delta vid stämman ska göras på det sätt som anges i kallelsen.

EXTRA BOLAGSSTÄMMA

Precise Biometrics extra bolagsstämma genomfördes i Lund måndagen den 5 september 2022. Följande beslut fattades:

- Bolagsstämman beslutade att godkänna styrelsens beslut om nyemission av stamaktier med företrädesrätt för befintliga aktieägare. Styrelsen beslutade den 10 augusti 2022, under förutsättning av bolagsstämmans godkännande, om en

företrädesemission av högst 6 599 399 stamaktier till en teckningskurs om 6,44 kronor per aktie.

- Bolagsstämman beslutade, i enlighet med styrelsens förslag, att bemyndiga styrelsen att fatta beslut om att öka bolagets aktiekapital genom nyemission av högst 2 339 787 stamaktier. Bemyndigandet ska kunna användas för att emittera aktier till Egis Technology Inc i enlighet med den utökningsoption som bolaget offentliggjorde den 10 augusti 2022.
- Bolagsstämman beslutade även, i enlighet med styrelsens förslag, att bemyndiga styrelsen att fatta beslut om nyemission av stamaktier och/eller konvertibler om sammantaget högst 20 procent av aktiekapitalet per tidpunkten för beslutet om nyemission.

VALBEREDNING

Enligt de principer för inrättande av valberedning som antogs på årsstämman 2016 ska valberedningen bestå av representanter från två till tre av bolagets största aktieägare per den 31 augusti året innan det år årsstämman infaller samt styrelsens ordförande. Om någon av dessa aktieägare skulle avstå möjligheten att utse en representant, ska den aktieägare som, efter dessa aktieägare, har det största innehavet tillfrågas.

Valberedningen inför årsstämman 2022 bestod av ordförande Anna Sundberg (Handelsbanken Fonder), Robert Vicsai (SEB Investment Management), David Ingvarsson, eget och närståendes innehav samt Torgny Hellström (styrelsens ordförande). Av valberedningens motiverade yttrande inför årsstämman 2022 framgår att valberedningen vid framtagande av sitt förslag till styrelse har tillämpat regel 4.1 i Koden som mångfaldspolicy. Målet med policyn är att styrelsen ska ha en med hänsyn till bolagets verksamhet, utvecklingsskede och förhållanden i övrigt ändamålsenlig sammansättning, präglad av mångsidighet och bredd avseende kompetens, erfarenhet och bakgrund samt att en jämn könsfördelning ska eftersträvas. Årsstämman 2022 beslutade att utse styrelseledamöter i enlighet med valberedningens förslag, vilket resulterade i nuvarande styrelse med sex ledamöter, varav två kvinnor och fyra män, vilket valberedningen bedömde var acceptabelt med hänsyn till att det motsvarade den ambitionsnivå som Kollegiet för svensk bolagsstyrning uttalat inför 2022. Valberedningen är av uppfattningen att arbetet mot en jämställd styrelse enligt Koden ska fortsätta.

Valberedningen inför årsstämman 2023 består av ordförande David Ingvarsson, utsedd av RM International AB samt eget och närståendes innehav, Julian Aleksov, utsedd av MV Capital AB, Oskar Börjesson, utsedd av Skandia Fonder AB samt Torgny Hellström, styrelsens ordförande.

Valberedningen har till uppgift att till årsstämman lämna förslag på styrelseordförande och övriga styrelseledamöter jämte ett motiverat yttrande beträffande förslaget, föreslå arvode till styrelsen och revisor samt lämna förslag på ordförande för årsstämman.

Därutöver ska valberedningen även bedöma styrelseledamöternas oberoende i förhållande till bolaget och större ägare.

STYRELSE

Styrelsen ansvarar för bolagets organisation och förvaltningen av bolagets angelägenheter och har till uppgift att för ägarnas räkning förvalta bolagets angelägenheter på ett sådant sätt att ägarnas intresse av en långsiktig god kapitalavkastning tillgodoses på bästa möjliga sätt. Styrelsen ansvarar för att bolagets organisation är ändamålsenlig och att verksamheten bedrivs i enlighet med aktiebolagslagen, bolagsordningen, Koden, andra tillämpliga lagar och författningar samt styrelsens arbetsordning.

Styrelsen följer en skriftlig årligen fastställd arbetsordning. I arbetsordningen fastställs bland annat instruktion för bolagets VD, ordförandens arbetsuppgifter, mötesordning för styrelsen samt beslutsordning. Enligt arbetsordningen ska åtta ordinarie styrelsemöten hållas utöver det konstituerande styrelsemötet. Styrelsen sammanträder efter en i förväg beslutad årsplan. Utöver dessa sammanträder styrelsen när så behövs. Under 2022 har styrelsen genomfört 27 protokollförda styrelsemöten.

Styrelsens ordförande organiserar och leder styrelsens arbete. Frågor som hanterats under året har bland annat varit strategi och långsiktig inriktning, organisation, bolagsstyrning, finansiering samt delårs- och bokslutsrapporter. Styrelsen har genomfört en styrelseutvärdering där ledamöterna skriftligen gett sin syn på bolaget och styrelsearbetet. Resultatet har diskuterats vid enskilda möten mellan varje styrelseledamot och styrelseordföranden samt gemensamt med hela styrelsen. Styrelseordföranden har föredragit resultatet av styrelseutvärderingen för valberedningen.

VD uppdaterar styrelsen kontinuerligt om verksamhetens utveckling. Utöver ordinarie möten har ordföranden och övriga styrelseledamöter haft kontinuerlig kontakt med ledande befattningshavare i bolaget, främst VD och CFO. Förutom de protokollförda mötena har styrelsen fått månadsvisa uppdateringar om bolagets resultat och ställning.

Precise Biometrics styrelse ska enligt bolagsordningen bestå av lägst tre och högst sju ledamöter. Bolagets styrelse har efter årsstämman 2022 bestått av sex ordinarie ledamöter: Torgny Hellström (ordförande), Torbjörn Clementz, Mats Lindoff, Åsa Schwarz, Synnöve Trygg samt Peter Gullander. Samtliga styrelsemedlemmar är oberoende i förhållande till Precise Biometrics och till bolagsledningen samt till större aktieägare. Det finns vid tidpunkten för årsredovisningens avgivande ingen av styrelsemedlemmarna i bolaget vars direkta eller indirekta innehav i bolaget representerar minst en tiondel av röstetalet för samtliga aktier i bolaget. Styrelseledamöternas ålder, utbildning och övriga uppdrag samt innehav av finansiella instrument i bolaget, liksom ledamöternas närvaro vid styrelse- och utskottsmöten, år för inval m.m. samt oberoende framgår enligt tabell.

REVISIONSUTSKOTT

Revisionsutskottets uppdrag är att stödja styrelsen i dess arbete med att uppfylla sitt ansvar inom revision, intern kontroll och finansiell rapportering. Därtill ska revisionsutskottet bl.a. bistå bolagets valberedning vid framtagande av förslag till val av revisor och i tillämpliga fall upphandla revision, bevaka revisorns oberoende och upprätta riktlinjer för tjänster förutom revision som tillhandahålls av revisorn samt hålla sig informerat om Revisorsnämndens kvalitetskontroll av revisorn. Under 2022 har utskottet primärt fokuserat på rapportering (delårsrapporter, årsredovisning och intern rapportering), affärsrelaterade risker samt intern kontroll. Utskottet håller möten vid två till tre tillfällen per år samt i samband med varje delårsrapports sammanställning. Utskottet hade sju möten under året, varav fyra i samband med delårsrapporterna. Revisionsutskottet ska träffa bolagets revisor minst två gånger per kalenderår. Bolagets revisionsutskott har

sedan årsstämman 2022 utgjorts av styrelseledamöterna Torbjörn Clementz (utskottets ordförande), Torgny Hellström och Synnöve Trygg.

ERSÄTTNINGSGRUPP

Ersättningsutskottets uppdrag omfattar frågor om löner, pensionsvillkor, incitamentsprogram och övriga anställningsvillkor för VD och övriga ledande befattningshavare. Under 2022 har utskottet primärt fokuserat på ersättning till ledande befattningshavare, inklusive utvärderat frågan om incitamentsprogram. Utskottet har också berett styrelsens förslag till riktlinjer för ersättning till ledande befattningshavare, vilket återfinns i förvaltningsberättelsen. Utskottet hade ett möte under året. Bolagets ersättningsutskott har sedan årsstämman 2022 utgjorts av styrelseledamöterna Torgny Hellström (utskottets ordförande), Åsa Schwarz samt Mats Lindoff.



STYRELSEN



Torgny Hellström
Ordförande

INVALID ÅR

2013

FÖDD ÅR

1958

UTBILDNING

Jur. Kand., IBM Executive Education vid Thunderbird (University of Phoenix).

ANDRA VÄSENTLIGA UPPDRAG

Styrelseordförande i Starbreeze AB, Drupps AB och Swipp AB. Grundare av och Senior Managementkonsult på Ruddex International AB.

TIDIGARE UPPDRAG

Styrelseordförande på DDM Holding AG och MagComp AB, styrelseledamot i True Heading AB och styrelseledamot i Seapilot AB, VD och andra ledande positioner inom Anoto Group, Vice president på Ericsson, ledande positioner inom Ericsson, IBM Europé och IBM Nordic juristavd.

AKTIER I PRECISE

46 666 (genom bolag och privat)

NÄRVARO/ANTAL STYRELSEMÖTEN

27/27

UTSKOTTSARBETE

Revisionsutskott & Ersättningsutskott

NÄRVARO / ANTAL UTSKOTTSMÖTEN

7/7 & 1/1

OBEROENDE AV BOLAGET OCH AV DESS LEDNING

Ja

OBEROENDE AV BOLAGET OCH AV DESS LEDNING RESPEKTIVE STÖRRE ÄGARE

Ja



Synnöve Trygg
Ledamot

INVALID ÅR

2016

FÖDD ÅR

1959

UTBILDNING

Civilekonom Stockholms universitet samt Advanced Management Program Handelshögskolan.

ANDRA VÄSENTLIGA UPPDRAG

Styrelseledamot i Volvo Finans Bank, SBAB Bank och AB Sveriges Säkerställda Obligationer.

TIDIGARE UPPDRAG

VD SEB Kort Bank AB, Styrelseledamot i bl a. Intrum AB, Landshypotek Bank AB, Trygg Hansa, Mastercard europé, DinersClub International, Eurocard AB.

AKTIER I PRECISE

7 000

NÄRVARO/ANTAL STYRELSEMÖTEN

27/27

UTSKOTTSARBETE

Revisionsutskott

NÄRVARO / ANTAL UTSKOTTSMÖTEN

7/7

OBEROENDE AV BOLAGET OCH AV DESS LEDNING

Ja

OBEROENDE AV BOLAGET OCH AV DESS LEDNING RESPEKTIVE STÖRRE ÄGARE

Ja



Åsa Schwarz
Ledamot

INVALID ÅR

2019

FÖDD ÅR

1973

UTBILDNING

Fil.kand. i data- och systemvetenskap samt i företagsekonomi, Stockholms universitet & KTH.

ANDRA VÄSENTLIGA UPPDRAG

Ansvarig för affärsutveckling för Knowit Cybersecurity & Law. Styrelseledamot i Enea AB samt författare i egen firma.

TIDIGARE UPPDRAG

Över tjugo års erfarenhet av cybersäkerhet och verkat i branschen i många olika roller som t ex säkerhetsspecialist, marknadsföringschef och grundare i bolag som Cybercom, Nexus och Dagaz.

AKTIER I PRECISE

16 000

NÄRVARO/ANTAL STYRELSEMÖTEN

27/27

UTSKOTTSARBETE

Ersättningsutskott

NÄRVARO / ANTAL UTSKOTTSMÖTEN

1/1

OBEROENDE AV BOLAGET OCH AV DESS LEDNING

Ja

OBEROENDE AV BOLAGET OCH AV DESS LEDNING RESPEKTIVE STÖRRE ÄGARE

Ja



Torbjörn Clementz

Ledamot

INVALD ÅR

2009

FÖDD ÅR

1961

UTBILDNING

Civilekonom

ANDRA VÄSENTLIGA UPPDRAG

Egen konsultverksamhet samt styrelseledamot inom Sport och Rehabkliniken i Ängelholm.

TIDIGARE UPPDRAG

CFO Kährs Group och one Nordic AB, CFO och Vice VD på BE Group. ordförande i Veg of Lund AB.

AKTIER I PRECISE

6 948

NÄRVARO/ANTAL STYRELSEMÖTEN

27/27

UTSKOTTSARBETE

Revisionsutskott (ordförande)

NÄRVARO / ANTAL UTSKOTTSMÖTEN

7/7

OBEROENDE AV BOLAGET OCH AV DESS LEDNING

Ja

OBEROENDE AV BOLAGET OCH AV DESS LEDNING RESPEKTIVE STÖRRE ÄGARE

Ja



Mats Lindoff

Ledamot

INVALD ÅR

2014

FÖDD ÅR

1961

UTBILDNING

Civilingenjör

ANDRA VÄSENTLIGA UPPDRAG

Konsult i egna bolaget Lindoff Technology AB samt styrelseledamot i Enea och Combain.

TIDIGARE UPPDRAG

CTO på Sony Ericsson, VD på C Technologies, produktutvecklingschef på Ericsson

AKTIER I PRECISE

8 666

NÄRVARO/ANTAL STYRELSEMÖTEN

27/27

UTSKOTTSARBETE

Ersättningsutskott

NÄRVARO / ANTAL UTSKOTTSMÖTEN

1/1

OBEROENDE AV BOLAGET OCH AV DESS LEDNING

Ja

OBEROENDE AV BOLAGET OCH AV DESS LEDNING RESPEKTIVE STÖRRE ÄGARE

Ja



Peter Gullander

Ledamot

INVALD ÅR

2022

FÖDD ÅR

1968

UTBILDNING

Civilingenjör, Linköpings Universitet
MBA, INSEAD

ANDRA VÄSENTLIGA UPPDRAG

VD & Grundare YellowTree Advisors.
Medgrundare Gapyel.
Styrelseuppdrag i bl.a. Curonova samt Guldbrev.

TIDIGARE UPPDRAG

Över 20 års erfarenhet från företagsförvärv och finansiering av techbolag från bland annat Inlandsinnovation, Verdane Capital Advisors och Intel Capital.

AKTIER I PRECISE

15 000

NÄRVARO/ANTAL STYRELSEMÖTEN

21/21

UTSKOTTSARBETE

-

NÄRVARO / ANTAL UTSKOTTSMÖTEN

-

OBEROENDE AV BOLAGET OCH AV DESS LEDNING

Ja

OBEROENDE AV BOLAGET OCH AV DESS LEDNING RESPEKTIVE STÖRRE ÄGARE

Ja

LEDNINGSGRUPP

Precise Biometrics ledningsgrupp är baserad på huvudkontoret i Lund. Ledningsgruppen bestod vid utgången av 2022 av VD & CCO Digital Identity, CFO, EVP & CCO Algo, CEO EastCoast samt Head of Marketing & Communications. Sammansättningen av gruppen gör att beslutsvägarna är korta. Gruppen har under året haft formella veckomöten samt ett strategi- och budgetmöte. En närmare presentation av ledningen återfinns i nedanstående tabell.

REVISOR

Vid årsstämman 2022 omvaldes Ernst & Young AB (EY), med Martin Henriksson som huvudansvarig revisor, som Precise Biometrics revisor för tiden intill årsstämman 2023. Revisorn innehar uppdrag för andra börsnoterade bolag, men inte i sådan omfattning att erforderlig tid inte avsättes för Precise Biometrics. Revisorn innehar inga uppdrag som gör att dess oberoende kan ifrågasättas. Som en del av revisionsuppdraget har revisorn medverkat vid ett styrelsemöte och tre revisionsutskottsmöten samt haft löpande kontakter med VD, CFO samt styrelsens ordförande.

Information om arvoden till revisorn avseende såväl moderbolaget som koncernen framgår av not 6 i koncernens respektive not 6 i moderbolagets notapparat.

INTERN KONTROLL OCH RISKHANTERING AVSEENDE DEN FINANSIELLA RAPPORTERINGEN

Styrelsen ansvarar enligt både aktiebolagslagen och Koden för att bolaget har god intern kontroll och för att den fortlöpande håller sig informerad om samt utvärderar hur bolagets system för intern kontroll fungerar. Styrelsens rapport har begränsats till att endast omfatta den interna kontrollen över den finansiella rapporteringen.

Bolagets organisation och sättet att bedriva verksamheten är en viktig grund för den interna kontrollen. Samtliga ansvarsområden och anställda har tydliga definierade roller. De mest väsentliga styrdokumenterna är dokumenterade i form av policys och instruktioner och har antagits av styrelsen samt revideras årligen. Dessa dokument är främst ekonomi- och finanspolicy, uppförandekod (Code of Conduct), kommunikationspolicy, och insiderpolicy.

KONTROLLMILJÖ

Operativa beslut fattas av bolagets ledning medan beslut om strategi, inriktning, förvärv och övergripande finansiella frågor fattas av styrelsen. Den interna kontrollen är utformad för att fungera i denna organisation. Basen för den interna kontrollen avseende den finansiella rapporteringen utgörs av den övergripande kontrollmiljön med organisation, beslutsvägar, befogenheter och ansvar som dokumenterats och kommunicerats.

Bolagets kontrollmiljö består vidare av en samverkan mellan bolagsledningen, styrelsen samt ersättnings- och revisionsutskotten. För att skapa och bibehålla en väl fungerande kontrollmiljö har styrelsen upprättat ett antal dokument av betydelse för den finansiella

rapporteringen. Dessa dokument består bland annat av styrelsens arbetsordning och instruktion för VD. VD ansvarar för att de riktlinjer som styrelsen har fastställt efterföljs i det dagliga operationella arbetet. VD rapporterar regelbundet till styrelsen utifrån fastställda rutiner i styrelsemöten och genom månadsrapporter. Bolaget följer en tydlig arbetsrutin vad gäller års- och månadsbokslut. Boksluten presenteras till styrelsen efter en förutbestämd mall.

Bolagets revisorer rapporterar minst en gång per verksamhetsår till styrelsen och minst två gånger till revisionsutskottet. En granskning av den interna kontrollen har gjorts inom ramen för den externa granskningen. Huvudansvarig revisor har dessutom regelbunden kontakt med styrelsens ordförande.

RISKBEDÖMNING

En bedömning av omfattningen av bolagets riskhantering, särskilt avseende den finansiella rapporteringen, görs kontinuerligt av bolagsledningen och styrelsen. Bolaget tittar framförallt på risker inom redovisningen, bl.a. förekomsten av eventuella felaktigheter i bokföringen och hur tillgångar och skulder värderas. Risk kan också föreligga i hanteringen av interna mellanhavanden inom koncernen. Dessa risker bedöms dock som små då bolaget har en tydlig månatlig bokslutsprocess samt etablerade uppföljningsrutiner och policys.

KONTROLLAKTIVITETER

För säkerställande av att den finansiella rapporteringen vid varje tidpunkt ger en rättvisande bild finns ett antal kontrollaktiviteter inbyggda vilka involverar olika delar av organisationen. Bolaget har ett begränsat antal personer med firmateckningsrätt och en ändamålsenlig attestordning finns upprättad och uppdateras vid behov. För att förebygga fel i den finansiella rapporteringen görs manuella kontroller. Kontroller byggs även in i redovisning och övriga IT-system.

INFORMATION OCH KOMMUNIKATION

Precise Biometrics har fastställt hur information och kommunikation avseende den finansiella rapporteringen ska ske på ett effektivt och korrekt sätt. Den framtagna kommunikationspolicyen syftar till att främja riktigheten i bolagets kommunikation, såväl externt som internt.

Den externa informationsgivningen och kommunikationen sker i enlighet med EU:s marknadsmissbruksförordning, svensk lag, börsens regelverk för emittenter och Koden. Bolaget lämnar delårsrapporter för verksamheten tre gånger per år, per den 31 mars, per den 30 juni samt per den 30 september. Därutöver redovisar bolaget helårsbokslut per den 31 december i sin bokslutskommuniké. Samtliga dokument, pressreleaser och presentationer i samband med rapporter finns tillgängliga på bolagets hemsida.

Styrelsen informeras månatligen av VD och CFO om bolagets finansiella ställning, utveckling och pågående projekt. Bolaget informerar kontinuerligt berörda medarbetare om uppdateringar av redovisningsprinciper, policys och andra förändringar i rapporteringskrav.

UPPFÖLJNING

Styrelsen och revisionsutskottet utvärderar löpande den information som bolagsledningen lämnar. Vid varje styrelsemöte och genom månadsrapporter behandlas bolagets finansiella situation. I månadsrapporten görs jämförelser mot budget och prognoser inklusive analys av avvikelser. Styrelsen granskar delårsrapporter samt årsredovisning innan de publiceras. Styrelsen utvärderar årligen både sitt eget och VD:s arbete.

INTERNREVISION

Precise Biometrics har väl utarbetade styr- och internkontrollsystem vars efterlevnad följs upp regelbundet på olika nivåer inom bolaget. Precise Biometrics är ett relativt litet bolag med ett begränsat antal anställda och uppdragstagare. Styrelsen har mot den bakgrunden bedömt att det i nuläget inte finns något behov av att inrätta en särskild granskningsfunktion. Denna bedömning omprövas årligen av styrelsen.

LEDNING

**Patrick Höijer**

VD & CCO Digital Identity

**Annika Freij**

CFO

**Richard Skalsky**

CEO – EastCoast Solutions (del av Digital Identity)

**Fredrik Sjöholm**

EVP & CCO Algo

**Anna Leo**

Head of Marketing & Communications

ANSTÄLLD

2022

FÖDD

1975

UTBILDNING

Civilekonom (ek.mag.),
Jurist (jur.kand.),
Stockholms universitet

TIDIGARE UPPDRAG

CCO Large & Key Account
Nets MS Group, CEO Nets
Sweden samt mångårig
erfarenhet och flertalet
ledande befattningar
inom Nets Group, Tele 2
samt E.ON Broadband.

INNEHAV

233 333 aktier
100 000
teckningsoptioner

ANSTÄLLD

2021

FÖDD

1977

UTBILDNING

Civilekonom

TIDIGARE UPPDRAG

Många års erfarenhet från
ledande ekonomi-
positioner på Sony
Ericsson och Axis
Communications.
Närmast från en position
som Finance Manager
Northern europe på Axis
Communications.

INNEHAV

4 070 aktier

ANSTÄLLD

1999 (EastCoast Solutions
AB – del av Precise sedan
2021)

FÖDD

1965

UTBILDNING

Teknisk
gymnasieutbildning

TIDIGARE UPPDRAG

IT koordinatör och
projektledare på
Vattenfall
Grundare och VD på
EastCoast Solutions.

INNEHAV

814 620 aktier via RM
International AB

ANSTÄLLD

2016

FÖDD

1970

UTBILDNING

Civilekonom

TIDIGARE UPPDRAG

Många års erfarenhet från
ledande positioner inom
försäljning och
affärsutveckling från
teknikbolag som
Cybercom, ENEA, Sony
Ericsson och Telelog.

INNEHAV

7 500 aktier

ANSTÄLLD

2019

FÖDD

1974

UTBILDNING

Marknadskommunikation/PR

TIDIGARE UPPDRAG

Många års erfarenhet inom
PR, Kommunikation och
Marknadsföring i Lifestyle &
Tech-segmenten, närmast
som Global PR &
Communications Manager,
Anima/Kronaby och Nordic
PR & Lifestyle Marketing
Manager, PUMA Nordic.

INNEHAV

4 000 aktier

FLERÅRSÖVERSIKT KONCERNEN

RESULTATRÄKNING

<i>Belopp i tkr</i>	2022	2021	2020	2019	2018
Nettoomsättning	91 018	83 319	92 349	91 927	67 645
Kostnad för sålda varor och tjänster	-25 982	-19 776	-14 581	-12 470	-10 000
Bruttoresultat	63 036	63 543	77 768	79 457	57 645
Försäljningskostnader	-34 796	-31 649	-30 737	-28 220	-27 664
Administrationskostnader	-17 613	-18 018	-15 181	-14 811	-15 508
FoU kostnader	-34 905	-28 161	-35 941	-35 794	-33 519
övriga rörelseintäkter/kostnader	2 262	212	-1 701	19	-912
Rörelseresultat	-20 016	-14 073	-5 792	651	-19 958
Finansiellt netto	-3 453	724	-618	-556	-607
Resultat efter finansiella poster	-23 470	-13 349	-6 410	95	-20 565
Skatt	1 239	-97	-5 754	926	-1 622
Årets resultat	-22 230	-13 446	-12 164	1 021	-22 187

BALANSRÄKNING

<i>Belopp i tkr</i>	2022-12-31	2021-12-31	2020-12-31	2019-12-31	2018-12-31
Tillgångar					
Materiella anläggningstillgångar	3 366	4 196	2 217	820	918
Nyttjanderättstillgångar	5 724	7 270	6 705	1 065	-
Goodwill och immateriella anläggningstillgångar	138 898	135 480	47 664	42 415	47 955
Uppskjuten skattefordran	-	-	-	5 750	5 213
omsättningstillgångar	65 234	94 106	96 367	108 423	104 701
- Varav likvida medel	46 405	64 102	76 258	73 676	79 543
Summa tillgångar	213 222	241 052	152 953	158 473	158 787
Eget kapital och skulder					
Eget kapital	146 302	128 053	114 044	126 467	125 481
Kortfristiga skulder	41 570	72 536	33 241	31 880	33 306
Långfristiga skulder	25 350	40 463	5 668	126	-
Summa eget kapital och skulder	213 222	241 052	152 953	158 473	158 787

KASSAFLÖDESANALYS

<i>Belopp i tkr</i>	2022	2021	2020	2019	2018
Kassaflöde från den löpande verksamheten före förändring i rörelsekapital	852	1 089	6 083	11 488	-9 339
Förändringar i rörelsekapital	3 079	-2 582	15 813	-11 965	-16 716
Kassaflöde från investeringsverksamheten	-60 008	-30 258	-17 897	-5 843	-11 386
Kassaflöde från finansieringsverksamheten	38 313	19 543	-1 378	396	-96
Förändring av likvida medel	-17 764	-12 208	2 621	-5 924	-37 537

KONCERNEN, NYCKELTAL

<i>Belopp i tkr om inget annat anges</i>	2022	2021	2020	2019	2018
Nettoomsättning	91 018	83 319	92 349	91 927	67 645
Omsättningstillväxt, %	9,2%	-9,8%	0,5%	35,9%	10,8%
Bruttomarginal, %	71,5%	76,3%	84,2%	86,4%	85,2%
Rörelseresultat	-20 016	-14 073	-5 792	651	-19 958
Rörelseresultat total verksamhet	-20 016	-14 073	-5 867	224	-18 225
Rörelsekapital total verksamhet	33 498*	54 414*	63 126	76 544	71 395
Sysselsatt kapital total verksamhet	146 302	128 053	119 712	126 593	125 481
Kassalikviditet total verksamhet, %	156%	129%	287%	340%	314%
Soliditet total verksamhet, %	68,6%	53,1%	74,6%	79,8%	79,0%
Räntabilitet på eget kapital total verksamhet, %	neg	neg	neg	0,5%	neg
Resultat per aktie före utspädning, kr	-0,47	-0,34	-0,34	0,02	-0,57
Resultat per aktie före utspädning total verksamhet, kr	-0,47	-0,34	-0,34	0,02	-0,57
Resultat per aktie efter utspädning, kr	-0,47	-0,34	-0,34	0,02	-0,57
Resultat per aktie efter utspädning total verksamhet, kr	-0,47	-0,34	-0,34	0,02	-0,57
Eget kapital per aktie total verksamhet, kr	3,08	3,23	3,17	3,51	3,48
Antal aktier (tusental)	47 513	39 596	36 023	36 023	36 023
Vägt genomsnittligt antal aktier justerat för utspädningseffekt (tusental)	41 304	36 224	36 023	36 088	36 023
Antal anställda vid periodens utgång	30	31	23	22	27
Genomsnittligt antal anställda under perioden	30	25	24	20	32
Annual Recurring Revenue**	16 190	-	-	-	-

* Nyckeltalet är beräknat exklusive kortfristigsuld till EastCoast International AB.

** Annual Recurring Revenue saknar jämförelsetal från tidigare perioder.

För definitioner och syfte med nyckeltalen se Ekonomisk ordlista.

KONCERNEN, AVSTÄMNING ALTERNATIVA NYCKELTAL

Belopp i tkr om inget annat anges

	2022	2021	2020	2019	2018
Bruttoresultat	63 036	63 543	77 768	79 457	57 645
Nettoomsättning	91 018	83 319	92 349	91 927	67 645
Bruttomarginal, %	71,5%	76,3%	84,2%	86,4%	85,2%
Rörelseresultat	-20 016	-14 073	-5 792	651	-19 957
Nettoomsättning	91 018	83 319	92 349	91 927	67 645
Rörelsemarginal, %	-22,0%	-16,9%	-6,3%	0,7%	-29,5%
EBITDA	1 147	1 872	6 862	13 791	-11 189
Avskrivningar	-21 163	-15 945	-12 654	-13 140	-7 837
Nedskrivningar	-	-	-	-	-932
Rörelseresultat	-20 016	-14 073	-5 792	651	-19 958
EBITDA total verksamhet	1 147	1 872	6 787	13 364	-9 456
Avskrivningar total verksamhet	-21 163	-15 945	-12 654	-13 140	-7 837
Nedskrivningar total verksamhet	-	-	-	-	-932
Rörelseresultat total verksamhet	-20 016	-14 073	-5 867	224	-18 225
Omsättningstillgångar	65 234	94 106	96 367	108 423	104 701
Kortfristiga skulder exkl. kortfristig skuld EastCoast International	31 736	39 691	33 241	31 880	33 306
Rörelsekapital total verksamhet	33 498	54 414	63 126	76 543	71 395
Rörelseresultat kvarvarande verksamhet	-20 016	-14 073	-5 792	651	-19 958
Rörelseresultat avyttrad verksamhet	-	-	-75	-427	1 733
Rörelseresultat total verksamhet	-20 016	-14 073	-5 867	224	-18 225
Försäljningskostnader	-34 796	-31 649	-30 737	-28 220	-27 664
Administrationskostnader	-17 613	-18 018	-15 181	-14 811	-15 508
FoU kostnader	-34 905	-28 161	-35 941	-35 794	-33 519
Övriga rörelseintäkter/kostnader	2 262	212	-1 701	19	-911
Summa rörelsekostnader	-85 052	-77 616	-83 560	-78 806	-77 602
Balansomslutning total verksamhet	213 222	241 052	152 953	158 473	158 787
Icke räntebärande skulder total verksamhet, samt leasingskulder*	66 930	112 999	33 241	30 809	33 306
Sysselsatt kapital total verksamhet	146 302	128 053	119 712	127 664	125 481
Utgående eget kapital total verksamhet	146 302	128 053	114 044	126 467	125 481
Genomsnittligt eget kapital total verksamhet	137 909	111 919	122 248	116 941	137 035
Omsättningstillgångar minus lager	64 923	93 558	95 315	108 423	104 701
Kortfristiga skulder	41 570	72 536	33 241	31 880	33 306
Kassalikviditet total verksamhet	156%	129%	287%	340%	314%
Eget kapital	146 302	128 053	114 044	126 467	125 481
Balansomslutning total verksamhet	213 222	241 052	152 953	158 473	158 787
Soliditet total verksamhet	68,6%	53,1%	74,6%	79,8%	79,0%
Resultat efter skatt	-22 230	-13 446	-12 239	594	-20 454
Genomsnittligt eget kapital	137 909	111 919	122 248	116 941	137 035
Räntabilitet eget kapital total verksamhet	Neg	Neg	Neg	0,5%	Neg

* Nyckeltalet är beräknat inklusive lång- och kortfristig skuld till EastCoast International. För definitioner och syfte med nyckeltalen se Ekonomisk ordlista.

KONCERNENS RESULTATRÄKNING

Belopp i tkr	Not	2022	2021
Nettoomsättning	2	91 018	83 319
Kostnad för sålda varor och tjänster	3	-25 982	-19 776
Bruttovinst		65 036	63 543
Försäljningskostnader		-34 796	-31 649
Administrationskostnader		-17 613	-18 018
FoU kostnader		-34 905	-28 161
Övriga rörelseintäkter/kostnader		2 262	212
	3, 4, 5, 6, 7	-85 052	-77 616
Rörelseresultat		-20 016	-14 073
Ränteintäkter och liknande resultatposter	9	439	1 216
Räntekostnader och liknande resultatposter	9	-3 892	-492
		-3 453	724
Resultat före skatt		-23 469	-13 349
Skatt	10	1 239	-97
Årets resultat verksamhet		-22 230	-13 446
Årets resultat hänförligt till moderbolagets aktieägare		-22 230	-13 446
Resultat per aktie total verksamhet, Kr			
- före utspädning, Kr	11	-0,48	-0,34
- efter utspädning, Kr	11	-0,48	-0,34

KONCERNENS RAPPORT ÖVER TOTALRESULTATET

Belopp i tkr	2022	2021
Årets resultat	-22 230	-13 446
Övrigt totalresultat		
<i>Poster som senare kan återföras i resultaträkningen</i>		
Omräkningsdifferenser utlandsverksamheter	267	169
Övrigt totalresultat för året	267	169
Summa totalresultat	-21 963	-13 277
Årets totalresultat hänförligt till moderbolagets aktieägare	-21 963	-13 277

KONCERNENS BALANSRÄKNING

Belopp i tkr

TILLGÅNGAR	Not	2022-12-31	2021-12-31
Anläggningstillgångar			
Materiella anläggningstillgångar	13	3 366	4 196
Nyttjanderättstillgångar	8	5 724	7 270
Goodwill och Immateriella anläggningstillgångar	14	138 898	135 480
Summa anläggningstillgångar		147 988	146 946
Omsättningstillgångar			
Varulager		311	548
Kundfordringar	15, 20	11 478	24 027
Övriga fordringar	20	3 643	1 923
Förutbetalda kostnader	16	3 397	3 506
Likvida medel	20	46 405	64 102
Summa omsättningstillgångar		65 234	94 106
SUMMA TILLGÅNGAR		213 222	241 052
EGET KAPITAL & SKULDER			
Eget kapital			
Aktiekapital		14 253	11 878
Övrigt tillskjutet kapital		887 564	849 400
Reserver		4 535	4 268
Ansamlad förlust inklusive årets resultat		-760 049	-737 493
Summa Eget kapital hänförligt till moderbolagets aktieägare		146 302	128 053
Långfristiga skulder			
Räntebärande långfristiga skulder	8, 18	20 986	5 926
Uppskjuten skatteskuld	10	4 364	5 615
Övriga långfristiga skulder	18	-	28 922
Summa långfristiga skulder		25 350	40 463
Kortfristiga skulder			
Leverantörsskulder	20	5 952	10 075
Räntebärande kortfristiga skulder	8, 18	11 739	1 669
Övriga kortfristiga skulder	18, 20	1 732	34 241
Upplupna kostnader och förutbetalda intäkter	19, 20	22 147	26 551
Summa kortfristiga skulder		41 570	72 536
SUMMA EGET KAPITAL OCH SKULDER		213 222	241 052

KONCERNENS KASSAFLÖDESANALYS

Belopp i tkr

	Not	2022	2021
Kassaflöde från den löpande verksamheten			
Rörelseresultat		-20 016	-14 073
Justeringar för poster som inte ingår i kassaflödet		21 188	14 579
Räntebetalningar, netto	9	-299	724
Betald skatt		-21	-141
Kassaflöde från den löpande verksamheten före förändring av rörelsekapitalet		852	1 089
Kassaflöde från förändringar av rörelsekapitalet			
Förändring av varulager		237	504
Förändring av kortfristiga fordringar		11 075	-6 284
Förändring av avsättningar		-	-
Förändring av kortfristiga skulder		-8 233	3 198
		3 079	-2 582
Kassaflöde från den löpande verksamheten		3 931	-1 493
Förvärv av dotterbolag	21	-38 268	-10 676
Investering i materiella anläggningstillgångar	13	-284	-2 823
Investering i immateriella anläggningstillgångar	14	-21 456	-16 759
Kassaflöde från investeringsverksamheten		-60 008	-30 258
Nyemission	17	44 319	23 000
Emissionskostnader	17	-3 936	-2 081
Återköp av egna aktier	17	-326	-
Likvid från försäljning/återköp av optioner	17	156	-97
Betalning av leasingskuld	8	-1 900	-1 279
Kassaflöde från finansieringsverksamheten		38 313	-19 543
Årets kassaflöde		-17 765	-12 208
Likvida medel vid årets början		64 102	76 258
Kursdifferenser i likvida medel		67	52
Likvida medel vid årets slut ¹⁾		46 405	64 102

Justeringar för poster som inte ingår i kassaflödet utgörs av avskrivningar, nedskrivningar och kursförluster. En analys av förändring leasingskuld lämnas i not 8 i koncernens notapparat.

1) Balansposten likvida medel innehåller endast banktillgodohavanden vid såväl årets början som vid årets slut.

KONCERNENS FÖRÄNDRING EGET KAPITAL

Belopp i tkr

	HÄNFÖRLIGT TILL MODERBOLAGETS ÄGARE				
	Aktiekapital	Övrigt tillskjutet kapital	Reserver (omräkningsdifferens)	Ansamlad förlust inklusive årets resultat	Summa eget kapital
Ingående balans per 1 januari 2021	10 807	823 185	4 099	-724 047	114 044
Totalresultat					
Årets resultat	-	-	-	-13 446	-13 446
Övrigt totalresultat					
Valutakursdifferenser	-	-	169	-	169
Summa övrigt totalresultat	-	-	169	-	169
Summa totalresultat	-	-	169	-13 446	-13 277
Transaktioner med aktieägare					
Optionsprogram	-	-97	-	-	-97
Kvittningsemission1)	209	6 256	-	-	6 465
Nyemission1)	8 62	22 138	-	-	23 000
Nyemissionskostnader1)	-	- 2 082	-	-	-2 082
Summa transaktioner med aktieägare	1 071	26 215	-	-	27 286
Utgående balans per 31 december 2021	11 878	849 400	4 268	-737 493	128 053
Ingående balans per 1 januari 2022	11 878	849 400	4 268	-737 493	128 053
Totalresultat					
Årets resultat	-	-	-	-22 230	-22 230
Övrigt totalresultat					
Valutakursdifferenser	-	-	267	-	267
Summa övrigt totalresultat	-	-	267	-	267
Summa totalresultat	-	-	267	-22 230	-21 963
Transaktioner med aktieägarna					
Optionsprogram	-	156	-	-	156
Nyemission och återköp av egna C-aktier till LTI program	326	-	-	-326	0
Nyemission	2 049	41 944	-	-	43 993
Nyemissionskostnader	-	-3 936	-	-	-3 936
Summa transaktioner med aktieägare	2 375	38 164	-	-326	40 212
Utgående balans per 31 december 2022	14 253	887 564	4 535	-760 049	146 302

1) Hänförligt till förvärvet av EastCoast Solutions AB och Besökssystem Sverige AB, se vidare not 21.

NOTER KONCERNEN

NOT 1 - ALLMÄNNA REDOVISNINGSPRINCIPER

NOT 2 - INTÄKTSFÖRDELNING

NOT 3 - SEGMENTSREDOVISNING

NOT 4 - KOSTNADER FÖRDELADE PÅ KOSTNADSSLAG

NOT 5 - ANSTÄLLDA OCH PERSONALKOSTNADER

NOT 6 - ERSÄTTNING TILL LEDANDE BEFATTNINGSHAVARE

NOT 7 - REVISIONSARVODE

NOT 8 - OPERATIONELLA LEASINGAVTAL

NOT 9 - FINANSIELLA INTÄKTER OCH KOSTNADER

NOT 10 - INKOMSTSKATT OCH UPPSKJUTEN SKATT

NOT 11 - RESULTAT PER AKTIE

NOT 12 - RISKFAKTORER

NOT 13 - MATERIELLA ANLÄGGNINGSTILLGÅNGAR

NOT 14 - IMMATERIELLA ANLÄGGNINGSTILLGÅNGAR

NOT 15 - KUNDFORDRINGAR

NOT 16 - FÖRUTBETALDA KOSTNADER OCH UPPLUPNA INTÄKTER

NOT 17 - EGET KAPITAL

NOT 18 - ÖVRIGA SKULDER

NOT 19 - UPPLUPNA KOSTNADER OCH FÖRUTBETALDA INTÄKTER

NOT 20 - FINANSIELLA INSTRUMENT

NOT 21 - TRANSAKTIONER MED NÄRSTÅENDE

NOT 22 - RÖRELSEFÖRVÄRV

NOT 23 - VÄSENTLIGA HÄNDELSER EFTER ÅRETS UTGÅNG

NOT 1 – ALLMÄNNA REDOVISNINGSPRINCIPER

ALLMÄNT

Koncernredovisningen har upprättats i enlighet med Årsredovisningslagen, RFR 1 Kompletterande redovisningsregler för koncerner, International Financial Reporting Standards (IFRS) sådana de antagits av EU.

De redovisnings- och värderingsprinciper som tillämpades i årsredovisningen för 2021 har använts även i denna årsredovisning, med undantag för tillämpningen av nya redovisningsstandarder enligt nedan. Alla belopp anges, om inget annat sägs, i svenska tusental kronor (tkr) och om inget annat sägs så avser belopp inom parentes jämförande uppgift föregående räkenskapsår.

NYA ELLER ÄNDRADE REDOVISNINGSTANDARDER IMPLEMENTERADE 2022

Inga nya eller omarbetade IFRS, som trätt i kraft 2022, har haft någon väsentlig påverkan på koncernens finansiella rapporter.

NYA OCH ÄNDRADE IFRS SOM ÄNNU INTE TRÄTT I KRAFT

Övriga nya eller ändrade standarder eller tolkningar som IASB har publicerat förväntas inte ha någon påverkan på koncernens eller moderbolagets finansiella rapporter.

Tillämpade årsredovisnings- och värderingsprinciper beskrivs nedan.

KONCERNREDOVISNING

Koncernredovisningen upprättas med tillämpning av förvärvsmetoden. Metoden innebär att ett förvärv av ett dotterbolag betraktas som en transaktion varigenom koncernen indirekt förvärvar dotterföretagets tillgångar och övertar dess skulder. I förvärvsanalysen fastställs det verkliga värdet på förvärvsdagen av förvärvade identifierbara tillgångar och övertagna skulder samt eventuella innehav av innehav utan bestämmande inflytande. Transaktionsutgifter, med undantag av transaktionsutgifter hänförliga till emission av eget kapitalinstrument eller skuldinstrument, som uppkommer redovisas direkt i eget kapital. Vid rörelseförvärv där överförd ersättning överstiger det verkliga värdet av förvärvade tillgångar och övertagna skulder som redovisas separat, redovisas skillnaden som goodwill.

Dotterföretag inkluderas i koncernredovisningen från och med den dag då det bestämmande inflytandet överförs till moderbolaget. Koncerninterna transaktioner, balansposter, intäkter och kostnader mellan koncernföretag elimineras. Vinster och förluster som resulterar från koncerninterna transaktioner och som är redovisade i tillgångar elimineras också.

FUNKTIONELL VALUTA

Poster som ingår i de finansiella rapporterna för de olika enheterna inom koncernen är värderade i den valuta som används i den ekonomiska miljö där respektive företag huvudsakligen är verksamt, funktionell valuta. I koncernredovisningen används svenska kronor som är moderbolagets funktionella valuta och rapportvaluta.

TRANSAKTIONER OCH BALANSPOSTER

Transaktioner i utländsk valuta omräknas till den funktionella valutan enligt de valutakurser som gäller på transaktionsdagen. Valutakursvinster och förluster som uppkommer vid betalning av sådana transaktioner och vid omräkning av monetära tillgångar och skulder i utländsk valuta till balansdagens kurs redovisas i resultaträkningen som övriga rörelseintäkter/kostnader samt som finansiella intäkter och kostnader.

KONCERNFÖRETAG

Resultat och finansiell ställning för alla koncernbolag som har en annan funktionell valuta än koncernens rapportvaluta, omräknas enligt följande:

Tillgångar och skulder omräknas till balansdagskurs. Intäkter och kostnader omräknas till genomsnittlig valutakurs. Genomsnittlig valutakurs anses utgöra en god approximation av transaktionsdagens kurs. Alla valutakursdifferenser som uppstår redovisas i övrigt totalresultat och som en separat del av eget kapital.

SEGMENTSREDOVISNING

Precise Biometrics verksamhet är från och med 2022 indelad i två segment; affärsområdet Algo och affärsområdet Digital Identity. Segmenten har uppstått till följd av förvärvet av EastCoast i slutet av 2021, då vikten av separat uppföljning av segmenten har ökat.

INTÄKTSREDOVISNING

Avtal med kunder uppstår genom en kombination av flera skriftliga avtal som tillsammans reglerar avtalsperiod, prissättning, betalningsvillkor mm. Avtalen kombineras då de ingås samtidigt med samma kund, är beroende av villkoren avtalen emellan och eftersom de varor och tjänster som utlovas i avtalen oftast utgör ett prestationsåtagande. När en del av kundavtalet ändras till följd av tilläggsavtal eller omförhandling utvärderas om det resulterar i en avtalsändring eller om ett nytt avtal uppstår.

Intäkterna genereras inom två produktsegment, Algo och Digital Identity.

ALGO

Avtalen ger kunden en licens för en mjukvara för att identifiera fingeravtryck.

Inom mobiltelefonbranschen är produktcyklerna korta och nya telefonmodeller utvecklas kontinuerligt. Eftersom denna mjukvara utvecklas och uppdateras löpande har licensen klassificerats som en rätt att få åtkomst och intäkterna redovisas linjärt över avtalsperioden. Avtalsperioden bedöms normalt vara 12 månader även om ramavtal normalt tecknas för flera år.

Inom fordonsindustrin är produktcyklarna långa och kontrollen av mjukvaran överförs och levereras till kund vid specifikt tillfälle. Licensen klassificeras som en rätt att använda och intäkter redovisas

därför point-in-time vid avtalsperiodens början när kontroll överförs till kund.

Support- och underhållsavtal redovisas linjärt över avtalsperioden. Avtal med kunder ger upphov till två betalningsströmmar: licensavgifter samt användningsbaserade royaltybetalningar. Licensavgifter är fasta och faktureras med ett engångsbelopp vid avtalsperiodens inledning. I fallen då licensavgiften redovisas över avtalstiden leder detta till att det uppstår en avtalsskuld, vilken redovisas som förutbetalad intäkt. För vidare information, se not 19 i koncernens notapparat.

Användningsbaserade royaltybetalningar: Royaltybetalningar intäktförs i den period som användandet av licenser sker. Kunder rapporterar kvartalsvis antalet produkter som tillverkats med stöd av licensen och faktureras i efterskott. Ofakturerade kundfordringar, se not 15 i koncernens notapparat. Royaltybetalningarna är till sin natur rörliga eftersom de beror på kundens produktion. Därutöver förekommer volymrelaterade rabatter. Koncernen tillämpar förväntat värdemetoden vid fastställande av transaktionspriset och gör löpande uppskattningar om intäkter behöver begränsas för att undvika en väsentlig återföring av redovisade intäkter när osäkerheten förknippade med rabatter upphör.

DIGITAL IDENTITY

Digital Identity utgörs av mjukvara för ansiktsgenkänning och av mjukvara, samt service och support för besökshantering samt hårdvara.

ANSIKTSIGENKÄNNING

Avtalen ger kunden tillgång till en molnbaserad lösning för ansiktsgenkänningsmjukvara som används till en inpasseringslösning. Intäkterna redovisas linjärt över avtalsperioden. Avtalsperioden bedöms normalt vara 12 månader även om ramavtal normalt tecknas för flera år.

Avtal med kunder ger upphov till en betalningsström och faktureras med ett fast belopp löpande över tid utifrån avtalet. Kunderna faktureras i förskott, vilket leder till att det uppstår en avtalsskuld, vilken redovisas som förutbetalad intäkt. För vidare information, se not 19 i koncernens notapparat.

BESÖKSHANtering

Avtalen ger kunden en licens för en mjukvara för registrering och hantering av besökare, antingen via en molnbaserad lösning, eller via en lokal installation hos kunden. För den molnbaserade lösningen redovisas intäkterna linjärt över avtalsperioden. Avtalsperioden bedöms normalt vara 12 månader. Vid lokal installation hos kunden redovisas licensintäkter vid installationstillfället, då licensen har klassats som rätt att använda, då kontrollen för licens och varor överförs till kunden. Support- och underhållsavtal redovisas linjärt över avtalsperioden.

Avtal med kunder kan således ge upphov till tre typer av betalningsströmmar: den molnbaserade lösningen faktureras med ett engångsbelopp vid periodens inledning. Detta leder till att det uppstår en avtalsskuld som redovisas som förutbetalad intäkt, se not

19 i koncernens notapparat. Den andra betalningsströmmen avser lokal installation hos kund där fakturering sker vid leverans. Den tredje betalningsströmmen för support- och underhåll faktureras löpande över avtalsperioden.

KOMMISSIONSKOSTNADER

Kommissionskostnader uppstår vid försäljning då en agent är delaktig i försäljningen. Kommissionen redovisas som en försäljningskostnad under avtalsperioden.

MATERIELLA ANLÄGGNINGSTILLGÅNGAR

Materiella anläggningstillgångar redovisas till anskaffningsvärde minskat med ackumulerade avskrivningar. I anskaffningsvärdet ingår utgifter som direkt kan hänföras till förvärvet av tillgången.

Tillkommande utgifter läggs till tillgångens redovisade värde eller redovisas som en separat tillgång, beroende på vilket som är lämpligt, endast då det är sannolikt att de framtida ekonomiska förmåner som är förknippade med tillgången kommer att komma koncernen tillgodo och tillgångens anskaffningsvärde kan mätas på ett tillförlitligt sätt. Alla andra former av reparationer och underhåll redovisas som kostnader i resultaträkningen under den period de uppkommer.

Avskrivning av materiella anläggningstillgångar, för att fördela deras anskaffningsvärde ner till det beräknade restvärdet, görs linjärt enligt plan över den beräknade nyttjandeperioden vilken för datorer är tre år och för övriga inventarier fem år.

Avskrivning av materiella anläggningstillgångar ingår i posterna Försäljnings-, Administrations- och FoU-kostnader i resultaträkningen. Tillgångarnas restvärden och nyttjandeperiod prövas varje balansdag och justeras vid behov. I de fall en tillgångs redovisade värde bedöms överstiga dess beräknade återvinningsvärde skrivs tillgången omedelbart ner till sitt återvinningsvärde. Vinster och förluster vid avyttring fastställs genom en jämförelse mellan försäljningsintäkt och redovisat värde och redovisas i resultaträkningen.

IMMATERIELLA TILLGÅNGAR

FORSKNING OCH UTVECKLING

Utgifter för forskning kostnadsförs när de uppstår. Utgifter för utveckling består av utgifter för fortsatt utveckling av utrustning och mjukvara för biometrisk fingeravtrycks- och ansiktsgenkänning. Dessa redovisas som immateriella tillgångar när det är sannolikt att projektet kommer att bli framgångsrikt, med tanke på dess kommersiella och tekniska möjligheter samt att kostnaderna kan mätas på ett tillförlitligt sätt. Övriga utvecklingsutgifter kostnadsförs när de uppstår. Utvecklingsutgifter som tidigare har kostnadsförts balanseras inte i efterföljande period. Utvecklingsutgifter har en begränsad nyttjandeperiod och skrivs av linjärt från den tidpunkt då den kommersiella produktionen av produkten kan påbörjas. Den beräknade nyttjandeperioden är bedömd till tre år utifrån den snabba tekniska utvecklingen.

PROGRAMVARA

Utgifter för underhåll av programvara kostnadsförs när de uppstår. Utgifter för anskaffning och utveckling av programvara aktiveras på basis av de kostnader som uppstått då den aktuella programvaran anskaffats och satts i drift. Dessa utgifter skrivs av under den bedömda nyttjandeperioden vilken uppgår till fem år. Programvara erhållen i samband med förvärvet av NexID Biometrics Inc. och EastCoast Solutions AB skrivs av under den bedömda nyttjandeperioden vilken i förvärvskalkylen fastställdes till tio år. Avvikelsen i avskrivningstid är hänförlig till karaktären på programvaran.

PATENT

Patent har en begränsad nyttjandeperiod och redovisas därför till anskaffningsvärde minskat med ackumulerade avskrivningar. Patent erhållen i samband med förvärvet av NexID Biometrics Inc. skrivs av under den bedömda nyttjandeperioden vilken uppgår till femton år.

KUNDRELATIONER

Kundrelationer erhållen i samband med förvärvet av NexID Biometrics Inc. och EastCoast Solutions AB skrivs av under den bedömda nyttjandeperioden vilken uppgår till mellan fem och tio år.

DATABAS

Databas erhållen i samband med förvärvet av NexID Biometrics Inc. skrivs av under den bedömda nyttjandeperioden vilken uppgår till tio år.

VARUMÄRKE

Värdet av det varumärke som uppkom vid förvärvet av EastCoast Solutions AB skrivs inte av utan prövas årligen för nedskrivningsbehov.

GOODWILL

Värdet av den goodwill som uppkom vid förvärvet av NexID Biometrics Inc. och EastCoast Solutions AB skrivs inte av utan prövas årligen för nedskrivningsbehov.

NEDSKRIVNINGAR

Materiella och immateriella tillgångar som skrivs av bedöms med avseende på värdeminskning närhelst händelser eller förändringar i förhållanden indikerar att det redovisade värdet inte är återvinningsbart. En nedskrivning görs med det belopp med vilket tillgångens redovisade värde överstiger dess återvinningsvärde, vilket är det högsta av nettoförsäljningsvärdet och nyttjandevärdet. För en tillgång beräknas återvinningsvärdet för den kassagenererande enhet som tillgången tillhör, dvs. de lägsta nivåer där det finns identifierbara kassaflöden. En nedskrivning påverkar nettoresultatet och därmed den finansiella ställningen för koncernen.

VARULAGER

Varulagret värderas till det lägsta av anskaffningsvärdet och nettoförsäljningsvärdet på balansdagen. Anskaffningsvärdet fastställs med tillämpning av FIFU-metoden (först in först ut). Nettoförsäljningsvärdet utgörs av försäljningspris med avdrag för rörliga försäljningskostnader.

Varulagret består av komponenter som ingår i installationer inom Digital Identity hos kund, i de fall Precise levererar både hård- och mjukvara.

FINANSIELLA INSTRUMENT

De finansiella instrumenten utgörs av finansiella tillgångar och skulder. Nedan kommenteras de balansposter som bedöms mest väsentliga för läsaren.

KUNDFORDRINGAR

Kundfordringar motsvarar koncernens ovillkorade rätt till ersättning från kunder. Kundfordringar redovisas initialt till transaktionspris och därefter till upplupet anskaffningsvärde minskat med eventuell reservering för värdeminskning. Koncernen tillämpar den förenklade metoden för beräkning av förväntade kreditförluster. Metoden innebär att förväntade förluster under fordrans hela löptid används som utgångspunkt för kundfordringar. Modellen för avsättning till framtida kundförluster baseras på ett historiskt utfall kombinerat med framåtriktad analys.

LIKVIDA MEDEL

Företagets likvida medel består endast av medel placerade på bankkonto.

ÖVRIGA FINANSIELLA SKULDER

En finansiell skuld tas upp i balansräkningen när bolaget blir part till instrumentets avtalsmässiga villkor. Skuld tas upp när motpart har presterat och avtalsenlig skyldighet föreligger att betala, även om faktura ännu inte mottagits. Leverantörsskuld redovisas när faktura mottagits. En finansiell skuld tas bort från balansräkningen när förpliktelsen i avtalet fullgörs eller på annat sätt utsläcks. Övriga finansiella skulder består främst av leverantörsskulder som redovisas till upplupet anskaffningsvärde, samt diskonterad uppskjuten räntebärande köpeskilling relaterad till förvärvet av EastCoast se not 20 i koncernens notapparater.

EGET KAPITAL

Stamaktier klassificeras som eget kapital. Transaktionskostnader som direkt kan hänföras till emission av nya stamaktier eller optioner redovisas i eget kapital som ett avdrag från emissionslikviden.

INKOMSTSKATTER

Periodens skattekostnad omfattar aktuell och uppskjuten skatt. Skatt redovisas i resultaträkningen, utom när skatten avser poster som redovisas i övrigt totalresultat eller direkt i eget kapital. I sådana fall redovisas även skatten i övrigt totalresultat respektive eget kapital. Värdering av samtliga skatteskulder/-fordringar sker till nominella belopp och den aktuella skattekostnaden beräknas på basis av de skatteregler som på balansdagen är beslutade eller i praktiken beslutade i de länder där moderföretaget och dess dotterföretag är verksamma och genererar skattepliktiga intäkter.

Uppskjuten skatt redovisas, enligt balansräkningsmetoden, på alla temporära skillnader som uppkommer mellan det skattemässiga värdet på tillgångar och skulder och dessas redovisade värden i koncernredovisningen. Uppskjutna skattefordringar redovisas endast

i den mån det finns tillräckliga skattepliktiga temporära skillnader eller andra faktorer som övertygande talar för att den uppskjutna skattefordran kommer att utnyttjas. Uppskjuten inkomstskatt beräknas med tillämpning av skattesatser (och lagar) som har beslutats eller aviseras per balansdagen och som förväntas gälla när den berörda uppskjutna skattefordran realiserar eller den uppskjutna skatteskulden regleras. Uppskjuten skatt redovisas för skattemässiga underskottsavdrag och andra skatteavdrag i den mån det är sannolikt att det kommer att finnas skattepliktiga vinster mot vilka de skattemässiga underskottsavdragen kan utnyttjas. vinster mot vilka de skattemässiga underskottsavdragen kan utnyttjas.

ERSÄTTNINGAR TILL ANSTÄLLDA

PENSIONER

Inom koncernen finns enbart avgiftsbestämda pensionsplaner. För avgiftsbestämda pensionsplaner betalar koncernen avgifter till privat administrerade pensionsförsäkringsplaner enligt avtal. Bolagen har inga ytterligare betalningsförpliktelser när avgifterna väl är betalda.

ERSÄTTNING VID UPSÄGNING

Ersättningar vid uppsägning utgår när en anställds anställning sagts upp före normal pensionstidpunkt eller då en anställd accepterar frivillig avgång från anställning i utbyte mot sådana ersättningar. Koncernen redovisar avgångsvederlag när den bevisligen är förpliktad endera att säga upp anställda enligt en detaljerad formell plan utan möjlighet till återkallande, eller att lämna ersättningar vid uppsägning som resultat av ett erbjudande som gjorts för att uppmuntra till frivillig avgång från anställning. Förmåner som förfaller efter mer än tolv månader från balansdagen diskonteras till nuvärde.

AKTIERELATERADE ERSÄTTNINGAR

Precise Biometrics har utestående optionsprogram för personal anställd i Sverige (se not 6 i koncernens notapparat - Ersättning till ledande befattningshavare). Teckningsoptionerna har ställts ut på marknadsmässiga grunder, då de överlåtits till de anställda. Vid förvärv av teckningsoptioner från den anställdes sida förs erhållen likvid mot övrigt tillskjutet kapital. Vid utnyttjande av optionerna ökas aktiekapitalet med varje nyemitterad akties nominella värde och den tillhörande överkursen tillförs övrigt tillskjutet kapital.

Precise Biometrics har ett långsiktigt aktiebonusprogram (LTI 2022/2028) för personal anställd i Sverige (se not 6 i koncernens notapparat). LTI 2022/2028 är ett aktiebaserat bonusprogram som under en sexårsperiod ger rätt till s.k. Resultataktierätter när Bolaget uppnår vissa årliga nettoomsättningsmål förutsatt positivt rörelseresultat och egen investering i s.k. Sparaktier.

KÄLLSKATT

I vissa länder är bolagets kunder skyldiga att vid betalning till bolaget för erhållna varor och tjänster göra avdrag för en lokal skatt (withholding tax) och, för bolagets räkning, inbetala beloppet till en lokal myndighet. Bolaget har gjort bedömningen att intäkt från försäljning ska redovisas till fakturerat belopp och källskatten ska redovisas som en försäljningskostnad. Denna bedömning bygger på en rad omständigheter:

- Då skatten inte baseras på ett skattepliktigt resultat uppfyller den inte definitionen av en inkomstskatt i IAS 12.
- Det är inte ett belopp som bolaget erhåller för skattemyndighetens räkning; beloppet reducerar den ersättning som bolaget förväntar sig att ha rätt till i utbyte för överförda varor och tjänster.
- För beräkning av svensk inkomstskatt betraktas det fakturerade beloppet som skattepliktigt intäkt. De belopp som erlagts för utländsk källskatt får visserligen avräknas mot svensk inkomstskatt, men då bolaget inte är/har varit i en skattebetalande position, har bolaget istället valt att vid beräkning av svensk inkomstskatt behandla erlagd utländsk källskatt som en avdragsgill kostnad.

LEASINGAVTAL

Leasingavtal där Precise Biometrics är leasetagare avser främst byggnader. Leasingavtalen skrivs normalt för fasta perioder om 5 år för byggnader. Villkoren förhandlas separat för varje avtal och innehåller ett stort antal olika avtalsvillkor.

Leasingavtalen redovisas som nyttjanderätter och en motsvarande skuld, den dagen som den leasade tillgången finns tillgänglig för användning av Precise Biometrics. Nyttjanderätten och leasing-skulden redovisas på raderna Nyttjanderättstillgångar, Långfristiga räntebärande skulder respektive Kortfristiga räntebärande skulder i balansräkningen. Varje leasingbetalning fördelas mellan amortering av skulden och räntekostnad. Räntekostnaden fördelas över leasingperioden så att varje redovisningsperiod belastas med ett belopp som motsvarar en fast räntesats för den under respektive period redovisade skulden. Nyttjanderätten skrivs av linjärt över det kortare av tillgångens nyttjandeperiod och leasingavtalets längd.

Skulder som uppkommer från leasingavtal redovisas initialt till nuvärde av följande leasingbetalningar:

- Fasta avgifter (inklusive avgifter som till sin substans är fasta), minskat med incitamentsfordringar.
- Variabla leasingavgifter som beror på ett index eller ett pris, initialt värderade med hjälp av index eller pris vid inledningsdatumet.

Leasingbetalningarna diskonteras med den implicita räntan om den räntan kan fastställas, annars den marginella låneräntan. Nyttjanderätter värderas initialt till:

- Det belopp leasingkulden ursprungligen värderats till
- Leasingavgifter som betalats vid eller före inledningsdatumet, efter avdrag för eventuella förmåner som mottagits i samband med teckningen av leasingavtalet.
- Initiala direkta utgifter.

Precise Biometrics har valt att tillämpa undantag i IFRS 16 som innebär att betalningar för korta kontrakt och leasingavtal av mindre värde kostnadsförs linjärt i resultaträkningen. Korta kontrakt är avtal med en leasingtid på 12 månader eller mindre. Optioner att förlänga och säga upp avtal finns inkluderade i två av koncernens leasingavtal gällande byggnader. Villkoren används för att maximera flexibiliteten i hanteringen av avtalen. Optioner som ger möjlighet att förlänga och säga upp avtal kan antingen endast utnyttjas av koncernen (och inte av leasegivarna) eller antingen av både leasetagare och leasegivare. Bedömning avseende utnyttjande av optioner att förlänga eller säga upp avtal omprövas om det uppstår någon väsentlig händelse eller förändring i omständigheter som påverkar denna bedömning och förändringen är inom leasetagarens kontroll. För ytterligare information hänvisas till not 8 i koncernens notapparat.

VIKTIGA UPSKATTNINGAR OCH BEDÖMNINGAR FÖR REDOVISNINGSSÄNDAMÅL

För att kunna upprätta redovisning enligt god redovisningssed måste bedömningar och antaganden som påverkar resultat- och balans-

räkning samt övriga upplysningar göras. Faktiskt utfall kan skilja sig från gjorda bedömningar.

UPPSKJUTEN SKATT

Koncernen är skyldig att betala skatt i tre länder. Mot bakgrund av koncernens historiska resultatutveckling bedöms koncernens skattekostnad vara begränsad, i alla fall på kort sikt. Koncernen gör löpande bedömningar avseende möjligheten att utnyttja underskottsavdrag i framtiden.

PRÖVNING AV NEDSKRIVNINGSBEHOV FÖR GOODWILL

Koncernen undersöker varje år om något nedskrivningsbehov föreligger för goodwill, i enlighet med den redovisningsprincip som beskrivs i denna not. Återvinningsvärdet för kassagenererande enheter har fastställts genom beräkning av nyttjandevärde. För dessa beräkningar måste vissa uppskattningar göras.

För ytterligare information hänvisas till not 14 i koncernens notapparat.

NOT 2 – INTÄKTSFÖRDELNING

Koncernen har en (en) större kund som överstiger 10% av omsättningen. Intäkter från denna kund uppgår till 31% (45) av omsättningen.

	2022	2021
SEGMENT		
Algo		
Royalty	21 150	31 300
Licenser, inkl. support och underhåll	42 046	42 901
Övrigt	4 634	2 561
Digital Identity		
Licenser, inkl. support och underhåll	15 954	3 477
Övrigt	7 236	3 081
Summa	91 018	83 319
Tidpunkt*		
Försäljning vid viss tidpunkt	12 644	-
Försäljning över tid	78 354	-
Summa	91 018	-
Region/Land		
Europa	27 218	11 000
- varav Sverige	20 737	6 747
Asien	51 039	61 613
- varav Kina	15 364	14 519
- varav Taiwan	29 576	39 421
USA	12 762	10 706
Summa	91 018	83 319

* Intäktsfördelningen enligt tidpunkt saknar jämförelsetal från tidigare perioder.

NOT 3 – SEGMENTSREDOVISNING

			2022
	Algo	Digital Identity	Summa Segment
Nettoomsättning	67 829	23 189	91 018
Kostnad för sålda varor	-9 070	-16 913	-25 982
Bruttovinst	58 759	6 277	65 036

ÖVRIGA UPPLYSNINGAR

Endast nettoomsättning och produktkostnader allokeras till respektive segment. Övriga kostnader allokeras inte på segmentnivå då dessa poster hänförs till koncernverksamheten.

Avstämning resultat	2022
Segmentsresultat	65 036
Försäljningskostnader	-34 796
Administrationskostnader	-17 613
FoU kostnader	-34 905
Övriga rörelseintäkter/kostnader	2 262
Finansiella kostnader	-3 453
Resultat efter finansiella poster	-23 469

NOT 4 – KOSTNADER FÖRDELADE PÅ KOSTNADSSLAG

	2022	2021
Kostnader för ersättning till anställda	38 155	31 575
Kostnad för inköp och hantering av handelsvaror	17 189	15 478
Avskrivningar och nedskrivningar	21 152	15 945
Konsultkostnader	38 234	34 174
Valutakursvinster	-3 413	-2 491
Valutakursförluster	1 563	2 279
Övriga externa kostnader	18 940	16 992
Kapitaliserade utvecklingskostnader	-20 786	-16 561
Summa	111 034	97 392

NOT 5 – ANSTÄLLDA OCH PERSONALKOSTNADER

KÖNSFÖRDELNING I KONCERNEN

	2022		2021	
	Män	Kvinnor	Män	Kvinnor
Precise Biometrics AB, Sverige	11	4	14	3
Precise Biometrics Inc, USA	2	1	2	-
Precise Biometrics Kina	3	1	3	2
EastCoast Solutions AB, Sverige	8	0	2	-
	24	6	21	5

KÖNSFÖRDELNING I FÖRETAGSLEDNINGEN

	2022	2021
Andel kvinnor		
Styrelsen	33%	40%
VD och övriga ledande befattningshavare	33%	25%
Löner och ersättningar fördelar sig enligt följande:	2022	2021
Styrelse och VD, Sverige		
Löner och andra ersättningar	4 439	5 119
Pensionskostnader	731	825
Sociala kostnader inkl. särskild löneskatt	1 625	1 813
Summa	6 795	7 757
Övriga, Sverige		
Löner och andra ersättningar	16 536	11 368
Pensionskostnader	2 181	2 357
Sociala kostnader inkl. särskild löneskatt	5 257	3 949
Summa	23 974	17 674
SUMMA SVERIGE	30 768	25 431
Övriga, USA		
Löner och andra ersättningar	3 240	3 467
Sociala kostnader	535	512
Summa	3 775	3 979
Övriga, Kina		
Löner och andra ersättningar	4 345	3 587
Sociala kostnader	698	579
Summa	5 044	4 166
TOTALT	39 587	33 576

NOT 6 – ERSÄTTNING TILL LEDANDE BEFATTNINGSHAVARE

PRINCIPER

Till styrelsens ordförande och ledamöter utgår arvode enligt årsstämans beslut.

Ersättning till Verkställande Direktören och andra ledande befattningshavare utgörs av grundlön, rörlig ersättning, pensionsförmån samt övriga förmåner. Utöver uppsägningstiden om 6 månader utgår även ett avgångsvederlag om 6 månader vid uppsägning från bolagets sida.

Med andra ledande befattningshavare avses de personer som tillsammans med VD utgör koncernledningen. Antalet andra ledande befattningshavare har i snitt under året uppgått till 4 (3) personer. För koncernledningens sammansättning, se avsnittet Ledning i årsredovisningen.

Fördelningen mellan grundlön och rörlig ersättning ska stå i proportion till befattningshavarens ansvar och befogenhet. För VD är den rörliga ersättningen maximerad till 75 % av grundlönen. För andra ledande befattningshavare är den rörliga ersättningen maximerad till 50 % av grundlönen.

ERSÄTTNINGAR OCH ÖVRIGA FÖRMÅNER UNDER 2022

	GRUNDLÖN/ STYRELSEARV.	UTSKOTTS- ARVODE	RÖRLIG ERSÄTTNING	ÖVRIGA FÖRMÅNER	PENSIONS- KOSTNAD	SUMMA
Torgny Hellström, styrelsens ordförande	545	70	-	-	-	615
Mats Lindoff, styrelseledamot	190	25	-	-	-	215
Torbjörn Clementz, styrelseledamot	190	90	-	-	-	280
Synnöve Trygg, styrelseledamot	190	45	-	-	-	235
Åsa Schwarz, styrelseledamot	190	25	-	-	-	215
Peter Gullander, styrelseledamot	118	-	-	-	-	118
Stefan K Persson, verkställande direktör 2201-2203	625	-	-	-	206	831
Fredrik Sjöholm, verkställande direktör 2203-2205	341	-	-	-	87	428
Patrick Höijer, verkställande direktör 2206-2212	1 796	-	-	71	438	2 305
Övriga ledande befattningshavare, 4 personer	4 945	-	-	15	668	5 628
Summa	9 129	255	-	76	1 399	10 870

ERSÄTTNINGAR OCH ÖVRIGA FÖRMÅNER UNDER 2021

	GRUNDLÖN/ STYRELSEARV.	UTSKOTTS- ARVODE	RÖRLIG ERSÄTTNING	ÖVRIGA FÖRMÅNER	PENSIONS- KOSTNAD	SUMMA
Torgny Hellström, styrelsens ordförande	545	67	-	-	-	612
Mats Lindoff, styrelseledamot	190	25	-	-	-	215
Torbjörn Clementz, styrelseledamot	190	83	-	-	-	273
Synnöve Trygg, styrelseledamot	190	42	-	-	-	232
Åsa Schwarz, styrelseledamot	190	25	-	-	-	215
Stefan K Persson, verkställande direktör	3 300	-	99	-	825	4 224
Övriga ledande befattningshavare, 3 personer	4 804	-	49	4	553	5 390
Summa	9 409	242	148	4	1 358	11 161

Kommentar till tabellen

Beloppen i tabellen är exklusive sociala avgifter. Utbetalningar sker via lön och arvode. Utbetalt arvode har kostnadsförts. Arvode ovan avser den kostnad som påverkat årets resultat.

RÖRLIG ERSÄTTNING

För VD och ledande befattningshavare baseras rörlig ersättning på koncernens resultat samt individuella mål. Dessa mål är uppsatta av styrelsen för VD och av styrelsen samt VD för ledande befattningshavare. Det maximala belopp för rörlig ersättning som kan utbetalas till VD uppgår till 75 % av grundlönen. För andra ledande befattningshavare kan rörlig ersättning uppgå till maximalt 50 % av grundlönen. Under 2022 uppgick den rörliga ersättningen till ledande befattningshavare till 0 % (2–3%).

ÖVRIGA FÖRMÅNER

Övriga förmåner består av förmån av försäkringar samt bil för VD.

AKTIERELATERADE ERSÄTTNINGAR

Vid bolagstämman 2022 beslutades att erbjuda ett incitamentsprogram för bolagets VD som innebar att högst 100 000 (efter sammanläggning) teckningsoptioner ska kunna ges ut, där varje teckningsoption berättigar till nyteckning av en (1) aktie i bolaget. Teckning med stöd av teckningsoptionerna kan ske under perioden 1 juli 2025 till 30 september 2025. Teckningskursen för aktierna är fastställd till 9,24 kronor. Vid årets utgång har 100 000 optioner tecknats motsvarande 100% av totala teckningsoptionerna. Vid antagande av att samtliga teckningsoptionerna utnyttjas för teckning av nya aktier kommer antalet aktier i bolaget att öka med 100 000 aktier.

Årsstämman beslutade, i enlighet med styrelsens förslag, om inrättande av ett långsiktigt aktiebonusprogram (LTI 2022/2028) för samtliga anställda i Precise Biometrics. För att möjliggöra genomförandet av LTI 2022/2028 och säkerställa leverans av aktier till deltagarna samt täckande av bolagets kostnader för sociala avgifter, beslutade stämman samtidigt om ändring av bolagsordningen i form av införande av nya C-aktier, bemyndigande för styrelsen att emittera C-aktier, bemyndigande för styrelsen att återköpa C-aktier, och godkännande av överlåtelse av aktier till deltagare i LTI 2022/2028. Uppsättningen av C-aktier skedde under kvartal 4 2022. Per den 31 december 2022 innehar Precise Biometrics 1 085 000 stycken C aktier. Anställda mister rätten att delta i LTI program vid uppsägning.

PENSIONER

Pensionsåldern för VD är 65 år. Pensionspremien skall uppgå till maximalt 25 % av den fasta lönen från moderbolag. För andra ledande befattningshavare är pensionsåldern också 65 år. Enligt pensionsavtalet beräknas pensionspremien enligt en trappa baserat på ålder och lön. För det högsta aktuella åldersintervallet uppgår premien till 6 % av den pensionsgrundande lönen upp till 7,5 basbelopp, 39 % av den pensionsgrundande lönen mellan 7,5 och 20 basbelopp och med 21 % av den pensionsgrundande lönen för lön över 20 basbelopp.

AVGÅNGSVEDERLAG

Mellan bolaget och den VD gäller en ömsesidig uppsägningstid om 6 månader. Dessutom utgår ett avgångsvederlag om 6 månadslöner om VD blir uppsagd av bolaget. Mellan bolaget och övriga ledande befattningshavare gäller uppsägningstid om 3–6 månader. Inga avgångsvederlag utgår för övriga ledande befattningshavare.

CHANGE IN CONTROL

Det föreligger inte några avtal, med undantag för anställningsavtalen vars innehåll i allt väsentligt kommenterats ovan, mellan bolaget och dess anställda som föreskriver att ersättningar skall utgå om deras anställning upphör som följd av ett offentligt uppköps-erbjudande.

BEREDNING- OCH BESLUTSPROCESS

Ersättningsutskottets uppdrag omfattar frågor som omfattar löner, pensionsvillkor, incitamentsprogram och övriga anställningsvillkor för ledningen i bolaget. Under 2022 har utskottet primärt fokuserat på ersättning till VD och ledande befattningshavare, inklusive incitamentsprogram. Det är styrelsen som beslutar om ersättningar till VD baserat på ersättningsutskottets rekommendation inom ramen för beslutade riktlinjer av årsstämman. Ersättningar till andra ledande befattningshavare har beslutats av VD efter samråd med ersättningsutskottet och styrelsen. På årsstämman 2020 antogs riktlinjer för bestämmande av lön och annan ersättning till VD och andra ledande befattningshavare.

NOT 7 - REVISIONSARVODE

	2022	2021
Ernst & Young		
Revisionsuppdraget	1 137	705
Revisionsverksamhet utöver revisionsuppdraget	160	90
Skatterådgivning	-	-
Andra uppdrag	103	-
Summa	1 400	795

NOT 8 – LEASINGAVTAL

Koncernen leasar framförallt lokaler.

Inga leasingavtal innehåller kovenanter eller andra begränsningar utöver säkerheten i den leasade tillgången.

Nyttjanderättstillgångar 2021-01-01	6 706
Nya hyresavtal genom rörelseförvärv	2 066
Avskrivningar under året	-1 502
Utgående bokfört värde 2021-12-31	7 270

Nyttjanderättstillgångar 2022-01-01	7 270
Nya hyresavtal	408
Avskrivningar under året	-1 953
Utgående bokfört värde 2022-12-31	5 724

Under 2021 tillkom ett nytt hyresavtal genom förvärv av EastCoast Solutions AB. Nytt avtal har gett en ökning av leasingkulden med 2 miljoner kronor utifrån nyttjande av avtalstiden med en förlängningsperiod. Under 2022 tillkom ett nytt hyresavtal som gav en ökning av leasingkulden med 408 tkr.

Leasingskulder	2022-12-31	2021-12-31
Kortfristiga	1 905	1 669
Långfristiga	4 198	5 926
Leasingskulder som ingår i balansräkningen	6 103	7 595

De långfristiga leasingskulderna förfaller mellan 1 och 5 år.

Räntebärande skulder 2021-01-01	6 799
Nytt hyresavtal genom rörelseförvärv	2 075
Kassaflöde	-1 279
Räntebärande skulder 2021-12-31	7 595

Räntebärande skulder 2022-01-01	7 595
Nytt hyresavtal	408
Kassaflöde	-1 900
Räntebärande skulder 2022-12-31	6 103

Belopp redovisade i koncernens resultaträkning - IFRS 16	2022	2021
Avskrivningar på nyttjanderättstillgångar	-1 953	-1 502
Ränta på leasingskulder	-256	-223
Kostnader för leasar av lågt värde	-50	-107
Summa	-2 260	-1 832

Belopp redovisade i koncernens kassaflödesanalys - IFRS 16	2022	2021
Summa kassaflöden hänförliga till leasingavtal	2 207	1 609

Ovanstående kassaflöde inkluderar såväl belopp för leasingavtal som redovisas som leasingskuld, som belopp som betalas för variabla leasingavgifter och leasar av lågt värde. Koncernen har inte haft någon korttidsleasing under året.

NOT 9 - FINANSIELLA INTÄKTER OCH KOSTNADER

	2022	2021
Valutakursvinster	439	1 216
Summa	439	1 216
Ränta leasingskulder	256	223
Räntekostnader skuld EastCoast förvärv 1)	1 045	-
Övriga finansiella kostnader EastCoast förvärv 1)	2 112	-
Valutakursförluster	479	269
Summa	3 892	492

1) För mer information kring räntekostnader och övrig finansiell kostnad på skuld EastCoast se not 20 i koncernens notapparat.

NOT 10 - INKOMSTSKATT OCH UPPSKJUTEN SKATT

Årets skattekostnad	2022	2021
Aktuell skatt på årets resultat	-12	-128
Förändring av uppskjuten skatt	1 251	31
Skattekostnad	1 239	-97
Avstämning av effektiv skatt	2022	2021
Resultat före skatt	-23 470	-13 349
Skatt beräknad enligt gällande skattesats för moderbolaget 20,6%	4 835	2 750
Skatteeffekt ej skattepliktiga intäkter	72	81
Skatteeffekt ej avdragsgilla kostnader	-39	-89
Skatteeffekt poster som redovisats direkt mot eget kapital	-	429
Skatteeffekt av utländska skattesatser	-12	-11
Skatteeffekt av förändringar i skattesats	-48	-
Skatteeffekt förändring underskottsavdrag för vilka ingen uppskjuten skatt redovisas	-3 569	-3 256
Skattekostnad	1 239	-97

Skatten på koncernens resultat före skatt skiljer sig från det teoretiska belopp som skulle framkommit vid vägd genomsnittlig skattesats gällande för resultaten i de konsoliderade företagen enligt ovan.

Uppskjuten skatteskuld	2022	2021
Uppskjuten skatteskuld	-4 364	-5 615
Redovisat värde	-4 364	-5 615
Specifikation av förändring av uppskjuten skattefordran/uppskjuten skatteskuld:	2022	2021
Ingående redovisat värde	-5 615	-
Förvärv - uppskjuten skatteskuld avseende övervärden i immateriella tillgångar	-	-4 757
Förvärv - uppskjuten skatteskuld avseende obeskattade reserver	-	-889
Uppskjuten skatt redovisad i resultaträkningen	1 251	31
Utgående redovisat värde uppskjuten skattefordran/uppskjuten skatteskuld:	-4 364	-5 615

Bolagets historiskt redovisade förluster uppgår till betydande belopp då de senaste räkenskapsåren resulterat i skattemässig förlust. Digital Identity befinner sig i ett tidigt skede, samt att det naturligt finns osäkerheter i prognoser är bolagets bedömning försiktig utifrån att det inte finns övertygande faktorer som talar för framtida skattepliktiga överskott inom den närmaste tiden.

Under 2021 har uppskjuten skatteskuld uppkommit genom förvärv av dotterbolag. Förändringar under 2022 är kopplade till upplösning av uppskjuten skatteskuld till följd av att avskrivningar har skett avseende identifierade övervärden från förvärven. Det finns skattemässiga underskott för vilka inga uppskjutna skattefordringar har redovisats i balansräkningen uppgående till 697 790 tkr (677 807 tkr). I samband med förvärvet av EastCoast Solutions AB i november 2021 blev 662 643 tkr av underskottet i koncernen koncernbidragsspärrat tom 2026-12-31.

NOT 11 - RESULTAT PER AKTIE

Resultat per aktie före utspädning beräknas genom att det resultat som är hänförligt till moderföretagets aktieägare divideras med ett vägt genomsnittligt antal utestående stamaktier under perioden exklusive återköpta aktier av moderbolaget.

	2022	2021
Resultat som är hänförligt till moderbolagets aktieägare (tkr)	-22 230	-13 446
Vägt genomsnittligt antal utestående stamaktier (tusental)	41 304	36 224
Resultat per aktie före utspädning (kr per aktie), kvarvarande verksamhet	-0,47	-0,34
Resultat per aktie före utspädning (kr per aktie), total verksamhet	-0,47	-0,34

RESULTAT PER AKTIE EFTER UTSPÄDNING

För beräkning av resultat per aktie efter utspädning justeras det vägda genomsnittliga antalet utestående stamaktier för utspädningseffekten av samtliga potentiella stamaktier. Moderbolaget har endast en kategori av potentiella stamaktier med utspädningseffekt, aktieoptioner.

Om utestående teckningsoptionsprogram inlöses i sin helhet uppgår maximal utspädning till 1 300 000 aktier. Utspädningseffekter har ej beaktats då snittkursen under året understiger kursen i optionsprogram beslutat 2019.

	2022	2021
Resultat som är hänförligt till moderbolagets aktieägare	-22 230	-13 446
Vägt genomsnittligt antal utestående stamaktier (tusental)	41 304	36 224
Vägt genomsnittligt antal stamaktier för beräkning av resultat per aktie efter utspädning (tusental)	41 304	36 224
Resultat per aktie efter utspädning (kr per aktie), kvarvarande verksamhet	-0,47	-0,34
Resultat per aktie efter utspädning (kr per aktie), total verksamhet	-0,47	-0,34

NOT 12 - RISKFAKTORER

Precise Biometrics exponeras för ett flertal risker som i huvudsak uppkommer med anledning av att bolaget köper och säljer i utländsk valuta då förändringar i valutakurser påverkar bolagets resultat och kassaflöden. Bolaget exponeras även av kreditrisk, likviditetsrisk och kapitalrisk. Det är styrelsen som fastställer policier för riskhanteringen vilken framgår av bolagets Ekonomi- och Finanspolicy.

VALUTARISK

Precise Biometrics valutaexponering omfattar både transaktions- och omräkningsexponering. Transaktionsexponering uppkommer genom att försäljning och inköp sker i olika valutor. Bolaget är genom sin verksamhet exponerad för valutarisker då en väsentlig del av intäkterna genereras i utländsk valuta, huvudsakligen USD, medan en övervägande del av bolagets omkostnader är i svenska kronor. Härigenom påverkar valutakursförändringar bolagets

resultat och kassaflöden. För att minska exponeringen har en policy antagits som medger en valutasäkring enligt en förutbestämd modell vilken möjliggör en valutasäkring av prognostiserat nettoflöde. Totalt prognostiserat nettoflöde under den kommande 12-månaders perioden kan valutasäkras till ca 40%. Omräknings-exponering valutasäkras inte. Under 2022 har inga valutasäkringar genomförts via terminskontrakt. Terminskontrakt värderas enligt verkligt värde via resultaträkningen.

KÄNSLIGHETSANALYS

om den svenska kronan hade försvagats/förstärkts med 10% i förhållande till USD med alla andra variabler konstanta, skulle årets resultat 2022 ha varit cirka 4 000 tkr (4 600) högre/lägre. Motsvarande effekt på eget kapital beräknat som 10% på Precise Biometrics Incs egna kapital motsvarar 190 tkr (160).

KAPITALRISK

Den kapitalrisk bolaget har är om bolaget inte genererat vinst och ett underliggande kassaflöde utan är beroende av nytt kapital från aktieägare alternativt att ta upp lån. Denna risk följs löpande genom bolagets interna kontroll och rapportering och de ramar som sätts från styrelsen. Det finns heller ingen garanti för att nytt kapital kan anskaffas om behov uppstår eller för att sådant kapital kan anskaffas på fördelaktiga villkor.

KREDITRISK

Risken att bolagets kunder inte betalar kundfordringar utgör en kundkreditrisk. För att begränsa denna använder bolaget en kreditpolicy och utestående kundfordringar följs fortlöpande med stort fokus. Vid tveksamheter avseende kreditvärderingen skall förskottsbetalning tillämpas och inga nya order levereras om kunden har väsentliga förfallna kundfordringar.

LIKVIDITETSRIK

Styrelse och ledning följer noggrant likviditetssituationen för att säkerställa att det finns tillräckligt med likvida medel för att möta

behovet i den löpande verksamheten. Delar av bolagets intäkter utgörs av royalty vilka avräknas kvartalsvis och har således en viss påverkan på bolagets kassaflöde.

PROGNOSOSÄKERHET

Bolaget verkar på en snabbt föränderlig marknad. Marknaden för produkterna befinner sig i ett tidigt skede och intäkterna har till stor del karaktären av royaltyersättning) baserad på kundernas utnyttjande. Bolaget arbetar med långa införsäljningsprocesser och en tidigare eller senareläggning av order kan innebära en avsevärd påverkan på omsättning och resultat vilket sammantaget medför en stor prognososäkerhet.

KASSAFLÖDE

Bolaget arbetar för att minimera den tid bolaget binder i kapital, främst kundfordringar. För att minska den risk en kapitalbindning kan innebära arbetar bolaget aktivt med uppföljning av utestående kundfordringar.

NOT 13 - MATERIELLA ANLÄGGNINGSTILLGÅNGAR

INVENTARIER OCH UTRUSTNING	2022-12-31	2021-12-31
Ingående anskaffningsvärde	6 183	2 627
Årets anskaffningar	981	3 173
Rörelseförvärv	-	419
Avyttrade tillgångar/utrangeringar	-43	-36
Utgående anskaffningsvärde	7 122	6 183
Ingående ack avskrivningar	-1 988	-409
Årets avskrivningar	-1 801	-1 225
Rörelseförvärv	-	-391
Avyttrade tillgångar/utrangeringar	33	36
Utgående ack avskrivningar	-3 756	-1 988
Bokfört värde	3 366	4 195

Kommentar till noten: Avskrivningar inkluderas i posterna Försäljnings-, Administrations- samt FoU-kostnader i resultaträkningen.

NOT 14 - IMMATERIELLA ANLÄGGNINGSTILLGÅNGAR

BALANSERADE UTVECKLINGSUTGIFTER	2022-12-31	2021-12-31
Ingående anskaffningsvärde	40 003	34 558
Årets anskaffningar	20 786	16 561
Utrangeringar / försäljning	-7 833	-11 116
Utgående anskaffningsvärde	52 956	40 003
Ingående ack avskrivningar	-16 362	-15 331
Årets avskrivningar	-14 907	-12 147
Utrangeringar / försäljningar	7 833	11 116
Utgående ack avskrivningar	-23 436	-16 362
Ingående ack nedskrivningar	-	-
Utrangeringar / försäljningar	-	-
Utgående ack nedskrivningar	-	-
Bokfört värde	29 520	23 641

PATENT	2022-12-31	2021-12-31
Ingående anskaffningsvärde	1 138	1 138
Utgående anskaffningsvärde	1 138	1 138
Ingående ack avskrivningar	-373	-297
Årets avskrivningar	-76	-76
Utgående ack avskrivningar	-449	-373
Bokfört värde	689	765

BALANSERADE DATAUTGIFTER	2022-12-31	2021-12-31
Ingående anskaffningsvärde	687	687
Årets anskaffning	116	-
Utgående anskaffningsvärde	803	687
Ingående ack avskrivningar	-400	-263
Årets avskrivningar	-119	-137
Utgående ack avskrivningar	-519	-400
Bokfört värde	284	286

GOODWILL	2022-12-31	2021-12-31
Ingående anskaffningsvärde	84 836	23 425
Rörelseförvärv	-	61 411
Utgående anskaffningsvärde	84 836	84 836
Bokfört värde	84 836	84 836

TECHNOLOGY	2022-12-31	2021-12-31
Ingående anskaffningsvärde	8 077	-
Årets anskaffning	-	-
Rörelseförvärv	-	8 077
Utgående anskaffningsvärde	8 077	8 077
Ingående ack avskrivningar	-69	-
Årets avskrivningar	-828	-69
Utgående ack avskrivningar	-897	-69
Bokfört värde	7 180	8 008

VARUMÄRKE	2022-12-31	2021-12-31
Ingående anskaffningsvärde	5 473	-
Rörelseförvärv	-	5 473
Utgående anskaffningsvärde	5 473	5 473
Bokfört värde	5 473	5 473

ÖVRIGA IMMATERIELLA TILLGÅNGAR (DATABAS OCH KUNDRELATIONER)	2022-12-31	2021-12-31
Ingående anskaffningsvärde	16 180	6 637
Rörelseförvärv	-	9 543
Utgående anskaffningsvärde	16 180	16 180
Ingående ack avskrivningar	-3 709	-2 890
Årets avskrivningar	-1 556	-819
Utgående ack avskrivningar	-5 265	-3 709
Bokfört värde	10 916	12 471
SUMMA BOKFÖRT VÄRDE	138 898	135 480

Kommentar till noten:

Avskrivningar för balanserade utvecklingsutgifter och förvärvade immateriella tillgångar ingår i posten kostnad för såld vara.

NEDSKRIVNINGSTEST AV GOODWILL

Koncernen undersöker varje år om något nedskrivningsbehov för goodwill föreligger. Goodwill har allokerats till två kassagenererande enheter (KGE), Precise Biometrics och EastCoast. Återvinningsvärden för KGE har fastställts genom beräkning av nyttjandevärdet vilket kräver att vissa antaganden måste göras gällande bl.a. försäljning och bruttomarginal.

EastCoast förvärvades i november 2021 av Precise Biometrics. Vid förvärvet användes en prognosperiod om 10 år för värderingen. Förvärvet av EastCoast är i en uppstartsfas och har inte nått en mogen affärsfas, ett så kallat "steady-state" inom fem år, och därför används en längre prognosperiod än fem år. Värderingen vid slutet av 2022 är baserad på nio år och tanken är att beräkningen över tid ska gå ner till en prognosperiod om fem år. EastCoast är ett bolag som historiskt sett har haft stabil tillväxt, men de första åren efter Precise förvärv ägnas åt att förbereda en större framtida ökad tillväxt. För EastCoast har diskonteringsränta bestämts utifrån en framräknad "Weighted Average Cost of Capital" (WACC) om 13% efter skatt och 16% före skatt. Beräkningarna för EastCoast utgår från kassaflödesprognoser baserade på finansiella prognoser estimerade av ledningen för de kommande nio åren. För åren efter används en tillväxttakt på 2%.

Nedskrivningstestet för den kassagenererande enheten Precise Biometrics baseras på finansiella prognoser estimerade av ledningen för de kommande fem åren. För åren efter används en tillväxttakt på 2%. För Precise Biometrics har diskonteringsräntan bestämts utifrån en framräknad "Weighted Average Cost of Capital" (WACC före skatt om 27% och efter skatt om 25%). Skillnaden i diskonteringsränta mellan EastCoast och Precise beror på att EastCoast under många år haft en stabil tillväxt och ett positivt kassaflöde, medan Precise Biometrics har gått med förlust.

KÄNSLIGHETSANALYS

En känslighetsanalys har genomförts för EastCoast och resultatet av den är att om WACC istället är 14% efter skatt kommer återvinningsvärdet att minska med 10% och om EBITDA marginal antas vara 3% lägre än företagens förväntningar skulle återvinningsvärdet minska med 8%. Inga av dessa hypotetiska antagande skulle leda till ett nedskrivningsbehov.

En känslighetsanalys har genomförts för Precise Biometrics och resultatet av den är att om WACC istället är 26% efter skatt kommer återvinningsvärdet minska med 6%. om EBITDA antas vara 10% lägre än företagens förväntningar skulle återvinningsvärdet minska med 18%. Inga av dessa hypotetiska antagande skulle leda till ett nedskrivningsbehov.

NOT 15 - KUNDFORDRINGAR

	2022-12-31	2021-12-31
Kundfordringar - fakturerade	9 555	17 436
Kundfordringar - ofakturerade	1 923	6 591
Kreditriskreservering	-	-
Summa	11 478	24 027

Per den 31 december 2022 var kundfordringar uppgående till 4 639 (1 683) förfallna. Kundfordringar uppgående till 0 (0) är nedskrivna och utöver dessa anses inget nedskrivningsbehov föreligga för kundfordringar som är förfallna. Dessa gäller ett antal oberoende kunder vilka tidigare inte haft några betalningssvårigheter. För ofakturerade kundfordringar bedömer bolaget att det inte finns behov av någon kreditriskreservering.

Åldersanalysen av samtliga kundfordringar är som följer:	2022-12-31	2021-12-31
Ej förfallna	6 839	22 344
Mindre än 3 månader	3 291	1 597
Varav nedskrivet	-	-
3 till 6 månader	1 241	-
Varav nedskrivet	-	-
Mer än 6 månader	107	86
Varav nedskrivet	-	-
Summa	11 478	24 027

Den maximala exponeringen för kreditrisk per balansdagen är det verkliga värdet för varje kategori fordringar. Koncernen har ingen pant som säkerhet.

	2022-12-31	2021-12-31
Kreditriskreservering vid årets början	-	-4 606
Konstaterad kundförlust	1	284
Återföring av kreditriskreservering	-	4 323
Kreditriskreservering	-	-
Valutapåverkan	-	-
Summa	1	-

Redovisade belopp, per valuta, för koncernens kundfordringar är följande:	2022-12-31	2021-12-31
SEK	6 073	5 739
USD	378	970
EUR	148	912
DKK	5	69
NOK	31	78
GBP	1	-

NOT 16 - FÖRUTBETALDA KOSTNADER

	2022-12-31	2021-12-31
Förutbetald lokalhyra	717	672
Övriga poster	2 680	2 834
Summa	3 397	3 506

NOT 17 - EGET KAPITAL

	2022	2021
Antal stamaktier		
Emitterade per 1 januari	39 596 394	36 023 147
Kvittningsemission i samband med förvärv ¹⁾	-	698 247
Nyemission i samband med förvärv ¹⁾	-	2 875 000
Nyemission	6 831 203	
Emitterade stamaktier per 31 december	46 427 597	39 596 394
Antal C-aktier		
Emitterade per 1 januari	-	-
Återköp av egna aktier	1 085 000	-
Emitterade C-aktier per 31 december	1 085 000	-
Totalt antal emitterade aktier per 31 december	47 512 597	-

1) Avser förvärv av EastCoast Solutions AB och Besökssystem Sverige AB

Jämförelseperioder är justerat till följd av sammanslagning (1:10) som beslutades av årsstämman den 19 maj 2022. Till följd av sammanläggning har antalet aktier och röster i Precise Biometrics minskat med 356 367 546. Före genomförandet av sammanläggningen fanns det sammanlagt 395 963 940 aktier och röster i Precise Biometrics och efter sammanläggningen uppgick antalet aktier och röster till 39 596 394. Per den 31 december 2022 omfattade det registrerade aktiekapitalet 46 427 597 stamaktier. Innehavare av stamaktier är berättigade till utdelning som fastställs efterhand och aktieinnehavet berättigar till rösträtt vid bolagsstämman med en röst per aktie. De 1 085 000 C-aktier som under 2022 återköpts innehavs per 2022-12-31 av Precise Biometrics AB.

NOT 18 - ÖVRIGA SKULDER

	2022-12-31	2021-12-31
Långfristiga skulder		
Leasingskuld	4 198	5 926
Långfristig skuld EastCoast förvärv	16 789	28 922
Summa långfristiga skulder	20 986	34 848
Kortfristiga skulder		
Leasingskuld	1 905	1 669
Kortfristig skuld EastCoast förvärv	9 834	32 815
Övriga kortfristiga skulder	1 732	1 427
Summa kortfristiga skulder	13 471	35 910

För mer information kring skuld som uppkom i samband med förvärvet av EastCoast Solutions AB se not 20 i koncernens notapparater.

NOT 19 - UPPLUPNA KOSTNADER OCH FÖRUTBETALDA INTÄKTER

	2022-12-31	2021-12-31
Förutbetalda intäkter	17 072	19 944
Upplupna semesterlöner	1 948	2 306
Upplupna löner och ersättningar	60	335
Upplupna sociala avgifter och pensioner	1 199	1 680
Övriga upplupna kostnader	1 868	2 472
Summa	22 147	26 736

NOT 20 - FINANSIELLA INSTRUMENT

	2022-12-31	2021-12-31
	Bokfört värde	Bokfört värde
Finansiella tillgångar		
<i>Finansiella tillgångar värderade till upplupet anskaffningsvärde</i>		
Kundfordringar	11 478	24 027
Övriga fordringar	450	448
Likvida medel	46 405	64 102
Summa	58 333	88 577
Finansiella skulder		
<i>Finansiella skulder värderade till upplupet anskaffningsvärde</i>		
Leverantörsskulder	5 952	10 075
Leasingskuld	6 103	7 594
Långfristiga skulder	16 789	28 922
Kortfristiga skulder	9 910	32 844
Upplupna kostnader	3 876	4 927
Summa	42 630	84 363

Verkligt värde avseende finansiella tillgångar och skulder överensstämmer i allt väsentligt med redovisat värde i balansräkningen.

RÄNTEBÄRANDE SKULDER

Den 30 november 2022 signerades ett tilläggsavtal som ändrade villkoren för den resterande skulden på 55 000 tkr för förvärvet av EastCoast Solutions AB (se not 22). Den 1 december 2022 erlades 30 000 tkr. 10 000 tkr ska erläggas den 30 november 2023, 5 000 tkr ska erläggas den 30 november 2024, 5 000 tkr ska erläggas den 30 november 2025 och 5 000 tkr ska erläggas den 30 november 2026. Ränta ska tillkomma på beloppen om 5 000 tkr som förfaller den 30 november 2025 och 5 000 tkr den 30 november 2026. Räntan, om 3 månaders STIBOR + 8%, tillkommer från och med den 30 november 2023 tills beloppen är betalda. Skulden redovisas som en räntebärande skuld per den 31 december 2022. Skulden har nuvärdesberäknats enligt den ursprungliga effektivräntan 1,8% och redovisas som övrig kortfristig skuld (9 834 tkr) respektive övrig långfristig skuld (16 789 tkr). Resultateffekten av omräkning av skulden beräknades till 2 112 tkr och redovisas under finansiella poster som övrig finansiell kostnad. Precise har möjlighet att i förtid betala av hela den återstående köpeskillingen utan några räntekostnader.

NOT 21 - NÄRSTÅENDETRANSAKTIONER

Under 2022 har moderbolaget haft transaktioner enligt nedan med bolaget RM International AB där Richard Skalsky är delägare. Richard Skalsky har ingått i ledningsgruppen sedan januari 2022. Information om ersättningar och förmåner som lämnats till ledande befattningshavare knuten till detta bolag hänvisas till Not 6 i koncernens notapparat. För mer information gällande skuld som uppkom i samband med förvärvet av EastCoast Solutions se not 20 i koncernens notapparat. Utöver transaktioner nedan har det endast förekommit affärstransaktioner med dotterbolag samt lönerelaterad ersättning till ledande befattningshavare och styrelseledamöter.

Under 2021 har det inte skett några närstående transaktioner förutom affärstransaktioner med dotterbolag samt lönerelaterad ersättning till ledande befattningshavare och styrelseledamöter.

Koncernens transaktioner med RM International AB	2022
Räntekostnader	3 154
Skuld till närstående på balansdagen	26 623

NOT 22 - RÖRELSEFÖRVÄRV

Den 30 november 2021 förvärvade koncernen 100% av aktierna i EastCoast Solutions AB och Besökssystem Sverige AB och den totala köpeskillingen som överfördes uppgick till 86 203 tkr. Förvärvet av Besökssystem Sverige AB är immateriellt varför sammanslagna upplysningar lämnas. Förvärvet accelererar Precise Biometrics erbjudande inom SaaS (Software-as-a-Service) inom Digital Identity och företaget kompletterades genom förvärvet med EastCoast Solutions ledande besökshanteringsystem.

Förvärvet förstärkte Precises position inom fysisk tillgänglighet och stimulerar korsförsäljning. Köpeskillingen uppgick till 86 203 tkr, varav 24 466 tkr erlades per 31 december 2021 dels via kontant betalning på 18 000 tkr och dels via utgivande av nyemitterade aktier uppgående till 6 466 tkr. Ytterligare 8 268 tkr erlades kontant efter årsskiftet. Resterande 55 000 tkr skulle ursprungligen betalas vid två tillfällen varav 25 000 tkr skulle erläggas ett (1) år efter förvärvets genomförande och 30 000 tkr skall erläggas två (2) år efter förvärvets genomförande. Beloppen nuvärdesberäknades till räntan 1,8% och redovisades som övrig kortfristig skuld respektive övrig långfristig skuld. Den 30 november 2022 signerades ett tilläggsavtal som ändrade villkoren för den resterande skulden på 55 000 tkr för förvärvet, för nya villkor se not 20.

ÖVERFÖRD ERSÄTTNING

I nedanstående tabell sammanfattas verkligt värde för den överförda ersättningen per förvärvsdatumet.

<i>Belopp i tkr</i>	
Likvida medel	26 268
Nyemitterade aktier, 6 982 473 stamaktier	6 466
Uppskjuten fast köpeskillning	53 469
Summa köpeskillning	86 203

Det verkliga värdet av överförda stamaktier i Precise Biometrics AB baserades på aktiekursen vid förvärvstidpunkten den 30 november 2021.

FÖRVÄRVSRELATERADE UTGIFTER

Förvärvsrelaterade utgifter uppgående till 2 577 tkr har redovisats som en kostnad under 2021, inom raden Administrationskostnader i koncernens resultaträkning.

IDENTIFIERBARA TILLGÅNGAR OCH ÖVERTAGNA SKULDER

Nedanstående tabell sammanfattar de redovisade beloppen för förvärvade tillgångar och övertagna skulder per förvärvsdagen.

Belopp i tkr

Immateriella anläggningstillgångar	23 093
Finansiella anläggningstillgångar	107
Materiella anläggningstillgångar	28
Omsättningstillgångar	2 561
Likvida medel	7 324
Icke räntebärande skulder	-2 676
Uppskjuten skatteskuld	-5 645
Summa förvärvade identifierbara nettotillgångar	24 792
Goodwill	61 411
Summa	86 203

INTÄKTER OCH RESULTAT FRÅN FÖRVÄRVADE BOLAG

Under 2021 har förvärvet bidragit till koncernens intäkter med 2 071 tkr och till koncernens rörelseresultat med 423 tkr. Om tidpunkten för förvärvet hade varit den 1 januari 2021 hade koncernens intäkter uppgått till 98 246 tkr och koncernens rörelseresultat till -13 194 tkr för räkenskapsåret 2021.

GOODWILL

Goodwill redovisas för förvärven under 2021 eftersom erlagda köpeskillingar för rörelseförvärven inkluderade belopp avseende förväntade synergier, intäktstillväxt och framtida marknadsutveckling i det förvärvade företaget. Dessa fördelar redovisas inte separat från goodwill eftersom de inte uppfyller kriterierna för identifierbara immateriella anläggningstillgångar. Ingen del av redovisad goodwill för förvärven förväntas vara skattemässigt avdragsgill för närvarande.

PÅVERKAN PÅ LIKVIDA MEDEL VID FÖRVÄRVSTILLFÄLLET

Belopp i tkr

Köpeskillning för aktier	86 203
Köpeskillning för aktier	-86 203
Avgår: Kvittningsemission	6 466
Avgår: Uppskjuten fast köpeskillning	53 469
Avgår: Uppskjuten likvidavräkning	8 268
Tillkommer: Likvida medel i förvärvade bolag vid förvärvstillfället	7 324
Påverkan på koncernens likvida medel vid förvärvstillfället	-10 676

PÅVERKAN PÅ LIKVIDA MEDEL UNDER 2022 (REDOVISAS I INVESTERINGSVERKSAMHETEN)

Belopp i tkr

Betald uppskjuten likvidavräkning	-8 268
Första avbetalning av skuld *	-30 000
Påverkan på koncernens likvida medel 2022	-38 268

* För mer information kring skuld som uppkom i samband med förvärvet av EastCoast Solutions AB se not 20 i koncernens notapparat.

NOT 23 - VÄSENTLIGA HÄNDELSER EFTER ÅRETS UTGÅNG

- Den 1 januari 2023 inleddes den strategiska omorganisationen av Digital Identity för stärkta säljkanaler och optimering av organisationen.
- Precise anslöt sig till Genetec Technology Partner Program för att stärka sin närvaro på den amerikanska marknaden med sin lösning YOUNIQ Access.
- Styrelsen i Precise utsåg Joakim Nydemark till vice VD & CCO Algo för Precise.
- Styrelsen tog beslut om nyemission med företrädesrätt för befintliga aktieägare.
- Valberedningen förslåg val av ledamöter till styrelsen i Precise Biometrics.

MODERBOLAGETS RESULTATRÄKNING

Belopp i tkr

	Not	2022	2021
Nettoomsättning	2	72 048	79 048
Kostnad för sålda varor och tjänster	3	-33 203	-29 962
Bruttovinst		38 845	49 086
Försäljningskostnader		-27 356	-28 737
Administrationskostnader		-16 567	-15 290
FoU kostnader		-19 903	-20 003
Övriga rörelseintäkter/kostnader		2 287	212
	3, 4, 5, 6, 7, 9	-61 539	-63 818
Rörelseresultat		-22 694	-14 733
Ränteintäkter och liknande resultatposter	10	437	1 216
Räntekostnader	10	-3 633	-269
		-3 196	947
Erhållna koncernbidrag	22	6 045	-
Resultat före skatt		-19 845	-13 786
Skatt	8	-	-
Årets resultat		-19 845	-13 786

Övrigt totalresultat för moderbolaget överensstämmer med årets resultat.

MODERBOLAGETS BALANSRÄKNING

Belopp i tkr

TILLGÅNGAR	Not	2022-12-31	2021-12-31
Anläggningstillgångar			
Materiella anläggningstillgångar	11	2 869	3 769
Goodwill och immateriella anläggningstillgångar	12	40 009	40 154
Finansiella anläggningstillgångar	13	90 558	90 558
Summa anläggningstillgångar		133 436	134 481
Omsättningstillgångar			
Varulager		311	548
Kundfordringar	14, 19	6 603	17 806
Fordringar hos koncernföretag	9	2 161	-
Övriga fordringar	19	8 917	2 000
Förutbetalda kostnader	15	2 971	3 202
Kassa och bank	19	33 140	52 782
Summa omsättningstillgångar		54 104	76 338
SUMMA TILLGÅNGAR		187 540	210 819
EGET KAPITAL & SKULDER			
Bundet eget kapital			
Aktiekapital		14 254	11 879
Reservfond		1 445	1 445
Fond för utvecklingsutgifter		26 761	23 642
Summa bundet eget kapital		42 460	36 966
Fritt eget kapital			
Överkursfond		138 058	100 050
Balanserat resultat		-23 210	-6 135
Årets resultat		-19 845	-13 786
Summa fritt eget kapital		95 003	80 129
Summa Eget kapital	16	137 463	117 095
Långfristiga skulder			
Långfristiga skulder	17,21	16 789	28 922
Summa långfristiga skulder		16 789	28 922
Kortfristiga skulder			
Leverantörsskulder	19	5 031	10 032
Övriga kortfristiga skulder	17, 19, 21	10 633	33 649
Upplupna kostnader och förutbetalda intäkter	18	17 623	21 122
Summa kortfristiga skulder		33 288	64 802
SUMMA EGET KAPITAL OCH SKULDER		187 540	210 819

MODERBOLAGETS KASSAFLÖDESANALYS

Belopp i tkr

	Not	2022	2021
Kassaflöde från den löpande verksamheten			
Rörelseresultat		-22 694	-14 732
Justeringar för poster som inte ingår i kassaflödet		19 385	16 566
Finansnetto	10	-42	947
Kassaflöde från den löpande verksamheten före förändring av rörelsekapitalet		-3 351	2 781
Kassaflöde från förändringar av rörelsekapitalet			
Förändring varulager		237	504
Förändring av kortfristiga fordringar		8 400	-5 561
Förändring av långfristiga skulder		-	-
Förändring av kortfristiga skulder		-8 533	-1 552
Förändring av rörelsekapital		104	-6 609
Kassaflöde från den löpande verksamheten		-3 247	-3 828
Förvärv av dotterbolag	21	-38 268	-18 000
Investering i materiella anläggningstillgångar	11	-649	-16 561
Investering i immateriella anläggningstillgångar	12	-17 691	-3 085
Investering i finansiella anläggningstillgångar		-	-
Kassaflöde från investeringsverksamheten		-56 608	-37 646
Nyemission	16	44 319	23 000
Emissionskostnader	16	-3 936	-2 081
Återköp av egna aktier	16	-326	
Likvid från försäljning/återköp av optioner	16	156	-97
Kassaflöde från finansieringsverksamheten		40 213	20 822
Årets kassaflöde		-19 642	-20 652
Likvida medel vid årets början		52 782	73 434
Likvida medel vid årets slut ¹⁾		33 140	52 782

Justeringar för poster som inte ingår i kassaflödet utgörs av avskrivningar.

1) Balansposten kassa och bank innehåller endast banktillgodohavanden vid såväl årets början som vid årets slut.

MODERBOLAGETS FÖRÄNDRING EGET KAPITAL

Belopp i tkr

	BUNDET EGET KAPITAL			FRITT EGET KAPITAL		
	Aktiekapital	Reservfond	Fond för utvecklingsutgifter	Överkursfond	Balanserat resultat	Summa eget kapital
Ingående balans per 1 januari 2021	10 807	1 445	19 228	73 738	-1 625	103 593
Totalresultat						
Årets resultat	-	-	-	-	-13 786	-13 786
Övrigt totalresultat	-	-	-	-	-	-
Summa totalresultat	-	-	-	-	-13 786	-13 786
Transaktioner med aktieägare						
Kvittningsemission ¹⁾	209	-	-	6 256	-	6 465
Nyemission ¹⁾	862	-	-	22 138	-	23 000
Emissionskostnader ¹⁾	-	-	-	-2 080	-	-2 080
Aktiverade utvecklingsutgifter	-	-	16 561	-	-16 561	-
Upplösning till följd av årets avskrivningar på utvecklingsutgifter	-	-	-12 147	-	12 147	-
Optionsprogram	-	-	-	-	-97	-97
Summa transaktioner med aktieägare	1 071	-	4 414	26 314	-4 511	27 288
Utgående balans per 31 december 2021	11 878	1 445	23 642	100 052	-19 922	117 095
Ingående balans per 1 januari 2022	11 878	1 445	23 642	100 052	-19 922	117 095
Totalresultat						
Årets resultat	-	-	-	-	-19 845	-19 845
Övrigt totalresultat	-	-	-	-	-	-
Summa totalresultat	-	-	-	-	-19 845	-19 845
Transaktioner med aktieägare						
Nyemission	2 049	-	-	41 944	-	43 993
Emissionskostnader	-	-	-	-3 936	-	-3 936
Aktiverade utvecklingsutgifter	-	-	17 691	-	-17 691	-
Upplösning till följd av årets avskrivningar på utvecklingsutgifter	-	-	-14 571	-	14 571	-
Nyemission och återköp av egna C-aktier till LTI program	326	-	-	-	-326	-
Optionsprogram	-	-	-	-	156	156
Summa transaktioner med aktieägare	2 375	-	3 120	38 007	-3 289	40 212
Utgående balans per 31 december 2022	14 253	1 445	26 762	138 059	-43 056	137 463

1) Hänförligt till förvärvet av EastCoast Solutions AB och Besökssystem Sverige AB, se vidare not 21.

NOTER MODERBOLAGET

NOT 1 - ALLMÄNNA REDOVISNINGSPRINCIPER

NOT 2 - INTÄKTSFÖRDELNING

NOT 3 - KOSTNADER FÖRDELADE PÅ KOSTNADSSLAG

NOT 4 - ANSTÄLLDA OCH PERSONALKOSTNADER

NOT 5 - ERSÄTTNING TILL LEDANDE BEFATTNINGSHAVARE

NOT 6 - REVISIONSARVODE

NOT 7 - OPERATIONELLA LEASINGAVTAL

NOT 8 - INKOMSTSKATT OCH UPPSKJUTEN SKATT

NOT 9 - INKÖP OCH FÖRSÄLJNING MELLAN KONCERNBOLAG

NOT 10 - FINANSIELLA INTÄKTER OCH KOSTNADER

NOT 11 - MATERIELLA ANLÄGGNINGSTILLGÅNGAR

NOT 12 - IMMATERIELLA ANLÄGGNINGSTILLGÅNGAR

NOT 13 - FINANSIELLA ANLÄGGNINGSTILLGÅNGAR

NOT 14 - KUNDFORDRINGAR

NOT 15 - FÖRUTBETALDA KOSTNADER OCH UPPLUPNA INTÄKTER

NOT 16 - EGET KAPITAL

NOT 17 - ÖVRIGA SKULDER

NOT 18 - UPPLUPNA KOSTNADER OCH FÖRUTBETALDA INTÄKTER

NOT 19 - FINANSIELLA INSTRUMENT

NOT 20 - FÖRVÄRV AV DOTTERBOLAG

NOT 21 - BOKSLUTSDISPOSITIONER

NOT 22 - FÖRSLAG TILL VINSTDISPOSITION

NOT 1 - ALLMÄNNA REDOVISNINGSPRINCIPER

ALLMÄNT

Moderbolaget tillämpar samma redovisningsprinciper som koncernen om inget annat anges under avsnittet Moderbolagets redovisningsprinciper.

MODERBOLAGETS REDOVISNINGSPRINCIPER

Moderbolagetsredovisning har upprättats enligt Årsredovisningslagen och Rådet för finansiell rapportering, RFR 2, Redovisning för juridiska personer. Detta innebär att moderbolaget i sina finansiella rapporter tillämpar samtliga av EU godkända IFRS och uttalande så långt detta är möjligt inom ramen för årsredovisningslagen och med hänsyn till sambandet mellan redovisning och beskattning.

De redovisnings- och värderingsprinciper som tillämpades i årsredovisningen för 2021 har använts även i denna årsredovisning, med undantag för tillämpningen av nya redovisningsstandarder, såsom beskrivet under allmänna redovisningsprinciper för koncernen. Alla belopp anges, om inget annat sägs, i svenska tusental kronor (tkr) och om inget annat sägs så avser belopp inom parentes jämförande uppgift föregående räkenskapsår.

LEASING

IFRS 16 tillämpas inte av Moderbolaget. Istället tillämpas undantaget i RFR2 gällande leasingavtal.

FINANSIELLA INSTRUMENT

IFRS 9 tillämpas ej i moderföretaget. Moderföretaget tillämpar istället de punkterna som anges i RFR 2 (IFRS 9 Finansiella instrument, p. 3 - 10).

IMMATERIELLA ANLÄGGNINGSTILLGÅNGAR

Värdet av den goodwill som uppkom vid förvärvet av NexID Biometrics Inc. (inkrånsvärv) skrivs av under den bedömda nyttjandeperioden vilken uppgår till tio år.

FINANSIELLA ANLÄGGNINGSTILLGÅNGAR

Aktier och andelar i dotterföretag redovisas till anskaffningsvärde efter avdrag för eventuella nedskrivningar. I anskaffningsvärdet inkluderas förvävsrelaterade kostnader. Erhållna utdelningar redovisas som finansiella intäkter. Utdelning som överstiger dotterföretagets totalresultat för perioden eller som innebär att det bokförda värdet på innehavets nettotillgångar i koncernredovisningen understiger det bokförda värdet på andelarna, är en indikation på att det föreligger ett nedskrivningsbehov.

När det finns en indikation på att aktier och andelar i dotterföretag minskat i värde görs en beräkning av återvinningsvärdet. Är detta värde lägre än det redovisade värdet görs en nedskrivning. Nedskrivningar redovisas i posten Resultat från andelar i koncernföretag.

NOT 2 - INTÄKTSFÖRDELNING

Moderbolaget har tre (två) större kunder som överstiger 10% av omsättningen. Intäkter från dessa kunder uppgår till drygt 60% (58) av omsättningen. Moderbolagets försäljning till andra koncernföretag uppgick till 1,4 Mkr (0,0), denna intäkt finns inte inkluderad i tabellerna nedan.

	2022	2021
Segment		
Algo		
Royalty	21 150	31 300
Licenser, inkl support och underhåll	42 046	42 901
Övrigt	2 235	1 054
Digital Identity		
Royalty	-	-
Licenser, inkl support och underhåll	1 411	712
Övrigt	3 843	3 081
Summa	70 684	79 048
Tidpunkt*		
Försäljning vid viss tidpunkter	6 078	-
Försäljning över tid	64 606	-
Summa	70 684	-
Region/Land		
Europa	7 987	8 266
- varav Sverige	4 614	4 155
Asien	50 606	61 399
- varav Kina	15 364	14 519
- varav Taiwan	29 143	39 207
USA	12 091	9 383
Latin Amerika / MEA	-	-
Summa	70 684	79 048

NOT 3 - KOSTNADER FÖRDELADE PÅ KOSTNADSSLAG

	2022	2021
Kostnader för ersättningar till anställda	21 846	22 940
Kostnad för inköp och hantering av handelsvaror	23 102	23 215
Avskrivningar och nedskrivningar	19 374	16 566
Konsultkostnader	33 652	33 925
Valutakursvinster	3 379	2 491
Valutakursförluster	-1 513	-2 279
Övriga externa kostnader	12 593	13 483
Kapitaliserade utvecklingskostnader	-17 691	-16 561
Summa	94 742	93 780

NOT 4 - ANSTÄLLDA OCH PERSONALKOSTNADER

Könsfördelning	2022		2021	
	Män	Kvinnor	Män	Kvinnor
Precise Biometrics AB, Sverige	11	4	14	3
	11	4	14	3
Könsfördelning i företagsledningen			2022	2021
<i>Andel kvinnor</i>				
Styrelsen			33%	40%
VD och övriga ledande befattningshavare			33%	25%
Löner och ersättningar fördelar sig enligt följande:			2022	2021
<i>Styrelse och VD, Sverige</i>				
Löner och andra ersättningar			4 439	5 119
Pensionskostnader			731	825
Sociala kostnader inkl. särskild löneskatt			1 625	1 813
Summa			6 795	7 757
<i>Övriga, Sverige</i>				
Löner och andra ersättningar			11 306	10 959
Pensionskostnader			1 841	2 330
Sociala kostnader inkl. särskild löneskatt			3 493	3 777
Summa			16 640	17 066
TOTALT			23 435	24 823

NOT 5 - ERSÄTTNING TILL LEDANDE BEFATTNINGSHAVARE

PRINCIPER

Till styrelsens ordförande och ledamöter utgår arvode enligt årsstämmans beslut.

Ersättning till Verkställande Direktören och andra ledande befattningshavare utgörs av grundlön, rörlig ersättning, pensionsförmån samt övriga förmåner. Utöver uppsägningstiden om 6 månader utgår även ett avgångsvederlag om 6 månader vid uppsägning från bolagets sida.

Med andra ledande befattningshavare avses de personer som tillsammans med VD utgör koncernledningen. Antalet andra ledande befattningshavare har i snitt under året uppgått till 3 (3) personer. För koncernledningens sammansättning, se avsnittet Ledning i årsredovisningen.

Fördelningen mellan grundlön och rörlig ersättning ska stå i proportion till befattningshavarens ansvar och befogenhet. För VD är den rörliga ersättningen maximerad till 75 % av grundlönen. För andra ledande befattningshavare är den rörliga ersättningen maximerad till 50 % av grundlönen.

För ytterligare information se not 6 i koncernens notapparat.

NOT 6 - REVISIONSARVODE

	2022	2021
Ernst & Young		
Revisionsuppdraget	1 062	705
Revisionsverksamhet utöver revisionsuppdraget	160	90
Skatterådgivning	-	-
Andra uppdrag	103	-
Summa	1 325	795

NOT 7 - OPERATIONELLA LEASINGAVTAL

	2022	2021
Leasingkostnader under året	2 356	2 208
Summa	2 356	2 208
Nominella värdet av avtalade framtida leasingavgifter:		
Förfaller till betalning inom ett år	1 744	1 514
Förfaller till betalning senare än ett år men inom fem år	3 058	4 419
Förfaller till betalning senare än fem år	-	-
Summa	4 802	5 933

NOT 8 - INKOMSTSKATT OCH UPPSKJUTEN SKATT

Årets skattekostnad	2022	2021
Förändring av uppskjuten skatt	-	-
Skattekostnad	-	-
Avstämning av effektiv skatt	2022	2021
Resultat före skatt	-19 845	-13 786
Skatt beräknad enligt gällande skattesats 20,6%	4 088	2 840
Skatteeffekt ej avdragsgilla kostnader/ej skattepliktiga intäkter	-30	-145
Förändrad bedömning uppskjuten skattefordran	-	-
Underskottsavdrag för vilken uppskjuten skattefordran ej redovisats	-4 058	-2 695
Skattekostnad	-	-
Uppskjuten skattefordran	2022	2021
Underskottsavdrag	-	-
Redovisat värde	-	-
Specifikation av förändring av uppskjuten skattefordran:	2022	2021
Ingående redovisat värde	-	-
Förändrad uppskjuten skattefordran	-	-
Utgående redovisat värde uppskjuten skattefordran	-	-

Bolagets historiskt redovisade förluster uppgår till betydande belopp då de senaste räkenskapsåren resulterat i skattemässig förlust. Digital Identity befinner sig i ett tidigt skede, samt att det naturligt finns osäkerheter i prognoser är bolagets bedömning försiktig utifrån att det inte finns övertygande faktorer som talar för framtida skattepliktiga överskott inom den närmaste tiden.

Under 2022 samt 2021 redovisas ingen uppskjuten skattefordran avseende framtida nyttjande av skattemässiga underskott 0 (0). I moderbolaget finns skattemässiga underskottsavdrag för vilka uppskjutna skattefordringar inte har redovisats i balansräkningen uppgående till 697 790 tkr (677 807). Någon tidsbegränsning för utnyttjande av underskottsavdragen föreligger inte. I samband med förvärvet av EastCoast Solutions AB i november 2021 blev 662 643 tkr av underskottet i moderbolaget koncernbidragsspärrat tom 2026-12-31.

NOT 9 - INKÖP OCH FÖRSÄLJNING MELLAN KONCERNBOLAG

Moderbolagets försäljning till andra koncernföretag uppgick till 1,4 Mkr (0,0). Inköp från koncernbolag uppgick 9,9Mkr (9,5). Intern prissättning mellan moderbolaget och utländska dotterbolag sker baserat på Transactional Net Margin Method och vinstnivån bestäms enligt Return on Sales, vilken för 2022 uppgick till ca 2-5% (2-5%).

NOT 10 - FINANSIELLA INTÄKTER OCH KOSTNADER

	2022	2021
Valutakursvinster	437	1 216
Summa	437	1 216
Räntekostnader skuld EastCoast förvärv	1 042	-
Övrig finansiell kostnad EastCoast förvärv	2 112	-
Valutakursförluster	479	269
Summa	3 633	269

NOT 11 - MATERIELLA ANLÄGGNINGSTILLGÅNGAR

Inventarier och utrustning	2022-12-31	2021-12-31
Ingående anskaffningsvärde	5 851	2 802
Årets anskaffningar	649	3 085
Utrangeringar / försäljningar	-43	-36
Utgående anskaffningsvärde	6 456	5 851
Ingående ack avskrivningar	-2 082	-1 105
Årets avskrivningar	-1 537	-1 013
Utrangeringar / försäljningar	32	36
Utgående ack avskrivningar	-3 587	-2 082
Bokfört värde	2 869	3 769

Avskrivningar inkluderas i posterna Försäljningskostnader, Administrationskostnader samt FoU kostnader i resultaträkningen.

NOT 12 - IMMATERIELLA ANLÄGGNINGSTILLGÅNGAR

BALANSERADE UTVECKLINGSUTGIFTER	2022-12-31	2021-12-31
Ingående anskaffningsvärde	40 003	34 558
Årets anskaffningar	17 691	16 561
Utrangeringar / försäljningar	-7 833	-11 116
Utgående anskaffningsvärde	49 861	40 003
Ingående ack avskrivningar	-16 362	-15 331
Årets avskrivningar	-14 571	-12 147
Utrangeringar / försäljningar	7 833	11 116
Utgående ack avskrivningar	-23 101	-16 362
Ingående ack nedskrivningar	-	-
Utrangeringar / försäljningar	-	-
Utgående ack nedskrivningar	-	-
Bokfört värde	26 760	23 641
PATENT	2022-12-31	2021-12-31
Ingående anskaffningsvärde	1 138	1 138
Utgående anskaffningsvärde	1 138	1 138
Ingående ack avskrivningar	-373	-297
Årets avskrivningar	-76	-76
Utgående ack avskrivningar	-449	-373
Bokfört värde	689	765
BALANSERADE DATAUTGIFTER	2022-12-31	2022-12-31
Ingående anskaffningsvärde	687	687
Årets anskaffningar	-	-
Utgående anskaffningsvärde	687	687
Ingående ack avskrivningar	-401	-263
Årets avskrivningar	-137	-137
Utgående ack avskrivningar	-538	-401
Bokfört värde	149	286
GOODWILL	2022-12-31	2021-12-31
Ingående anskaffningsvärde	24 496	24 496
Utgående anskaffningsvärde	24 496	24 496
Ingående ack avskrivningar	-12 004	-9 594
Årets avskrivningar	-2 450	-2 450
Utgående ack avskrivningar	-14 493	-12 004
Bokfört värde	10 004	12 453

ÖVRIGA IMMATERIELLA TILLGÅNGAR (DATABAS OCH KUNDRELATIONER)	2022-12-31	2021-12-31
Ingående anskaffningsvärde	6 637	6 637
Utgående anskaffningsvärde	6 637	6 637
Ingående ack avskrivningar	-3 628	-2 890
Årets avskrivningar	-602	-738
Utgående ack avskrivningar	-4 230	-3 629
Bokfört värde	2 407	3 009
SUMMA BOKFÖRT VÄRDE	40 009	40 153

"Avskrivningar av balanserade utvecklingskostnader och förvärvade immateriella tillgångar ingår i posten kostnad för såld vara. För nedskrivningstest av goodwill se not 14 i koncernens notapparat."

NOT 13 - FINANSIELLA ANLÄGGNINGSTILLGÅNGAR

ANDELAR I DOTTERBOLAG	2022-12-31	2021-12-31
Precise Biometrics Services AB		
org.nr. 556582-9347, säte: Lunds kommun, Skåne län.		
Antal aktier	1 000	1 000
Kapitalandel	100%	100%
Eget kapital vid balansdagen	2 442	2 443
Årets resultat	-2	-2
Ingående bokfört värde	820	820
Förvärv/anskaffning	-	-
Utgående bokfört värde	820	820
Precise Biometrics Inc		
Potsdam, New York, USA	-	-
Antal aktier	10	10
Kapitalandel	100%	100%
Eget kapital vid balansdagen	1 911	1 602
Årets resultat	60	144
Ingående bokfört värde	958	958
Utgående bokfört värde	958	958
Precise Biometrics Kina		
Shanghai, Kina	-	-
Antal aktier	-	-
Kapitalandel	100%	100%
Eget kapital vid balansdagen	571	286
Årets resultat	267	222
Ingående bokfört värde	-	-
Förvärv/anskaffning	-	-
Nedskrivning	-	-
Utgående bokfört värde	-	-
East Coast Solutions AB		
Stockholm	-	-
Antal aktier	-	-
Kapitalandel	100%	100%
Eget kapital vid balansdagen	3 391	3 391
Årets resultat	-279	452
Ingående bokfört värde	88 689	-
Förvärv/anskaffning	-	88 689
Nedskrivning	-	-
Utgående bokfört värde	88 689	88 689

Besökssystem Sverige AB	2022-12-31	2021-12-31
Stockholm		
Antal aktier		
Kapitalandel	100%	100%
Eget kapital vid balansdagen	89	91
Årets resultat	-	-
Ingående bokfört värde	91	-
Förvärv/anskaffning	-	91
Nedskrivning	-	-
Utgående bokfört värde	91	91
Summa	90 558	90 558
Summa finansiella anläggningstillgångar	90 558	90 558

NOT 14 - KUNDFORDRINGAR

	2022-12-31	2021-12-31
Kundfordringar - fakturerade	4 680	11 215
Kundfordringar - ofakturerade	1 923	6 591
Kreditriskreservering	-	-
Summa	6 603	17 806

Per den 31 december 2022 var kundfordringar uppgående till 2 801 tkr (1423) förfallna. Kundfordringar uppgående till 0 tkr (0) är nedskrivna men utöver dessa anses inget nedskrivningsbehov föreligga för kundfordringar som är förfallna.

Åldersanalysen av samtliga kundfordringar är som följer:

	2022-12-31	2021-12-31
Ej förfallna	3 802	16 383
Mindre än 3 månader	1 601	1 423
Varav nedskrivet	-	-
3 till 6 månader	1 200	-
Varav nedskrivet	-	-
Mer än 6 månader	-	-
Varav nedskrivet	-	-
Summa	6 603	17 806

Den maximala exponeringen för kreditrisk per balansdagen är det verkliga värdet för varje kategori fordringar. Moderbolaget har ingen pant som säkerhet.

	2022-12-31	2021-12-31
Kreditriskreservering vid årets början	-	-4 477
Konstaterad kundförlust	-	284
Återföring av kreditriskreservering	-	4 193
Kreditriskreservering	-	-
Valutapåverkan	-	-
Summa	-	-
Redovisade belopp, per valuta, för moderbolagets kundfordringar är följande:	2022-12-31	2021-12-31
SEK	2 986	312
USD	236	916
EUR	125	900

NOT 15 - FÖRUTBETALDA KOSTNADER

	2022-12-31	2021-12-31
Förutbetald lokalhyra	536	456
Övriga poster	2 435	2 746
Summa	2 971	3 202

NOT 16 - EGET KAPITAL

	Antal Aktier
Per 31 december 2021	39 596 394
Nyemission	6 831 203
Nyemission och återköp av egna C-aktier till LTI program	1 085 000
Per 31 december 2022	47 512 597

OPTIONSPROGRAM OCH LTI PROGRAM

Vid bolagstämman 2022 beslutades att erbjuda ett incitamentsprogram för bolagets VD som innebär att högst 100 000 (efter sammanläggning) teckningsoptioner ska kunna ges ut, där varje teckningsoption berättigar till nyteckning av en (1) aktie i bolaget. Teckning med stöd av teckningsoptionerna kan ske under perioden 1 juli 2025 till 30 september 2025. Teckningskursen för aktierna är fastställd till 9,24 kronor. Vid delårsperiodens utgång har 100 000 optioner tecknats motsvarande 100% av totala teckningsoptionerna. Vid antagande av att samtliga teckningsoptionerna utnyttjas för teckning av nya aktier kommer antalet aktier i bolaget att öka med 100 000 aktier.

Årsstämman beslutade, i enlighet med styrelsens förslag, om inrättande av ett långsiktigt aktiebonusprogram (LTI 2022/2028) för samtliga anställda i Precise Biometrics. För att möjliggöra genomförandet av LTI 2022/2028 och säkerställa leverans av aktier till deltagarna samt täckande av bolagets kostnader för sociala avgifter, beslutade stämman samtidigt om ändring av bolagsordningen i form av införande av nya C-aktier, bemyndigande för styrelsen att emittera C-aktier, bemyndigande för styrelsen att återköpa C-aktier, och godkännande av överlåtelse av aktier till deltagare i LTI 2022/2028. Uppsättningen av C-aktier skedde under kvartal 4 2022. Per den 31 december 2022 innehar Precise Biometrics 1 085 000 stycken C aktier.

NOT 17 – ÖVRIGA SKULDER

	2022-12-31	2021-12-31
Långfristiga skulder		
Långfristig skuld EastCoast förvärv	16 789	28 922
Summa långfristiga skulder	16 789	28 922
Kortfristiga skulder		
Kortfristig skuld EastCoast förvärv	9 834	32 815
Övriga kortfristiga skulder	5 584	10 036
Summa kortfristiga skulder	15 417	42 851

NOT 18 – UPPLUPNA KOSTNADER OCH FÖRUTBETALDA INTÄKTER

	2022-12-31	2021-12-31
Förutbetalda intäkter	13 063	16 202
Upplupna semesterlöner	1 705	2 074
Upplupna löner och ersättningar	590	281
Upplupna sociala avgifter och pensioner	1 250	1 485
Övriga upplupna kostnader	1 016	2 236
Summa	17 623	22 278

NOT 19 - FINANSIELLA INSTRUMENT

	2022-12-31 Bokfört värde	2021-12-31 Bokfört värde
Finansiella tillgångar		
<i>Lånefordringar och kundfordringar</i>		
Kundfordringar	6 603	17 806
Övriga fordringar	8 519	527
Likvida medel	33 140	52 782
Summa finansiella tillgångar	48 263	71 115
Finansiella skulder		
<i>Finansiella skulder värderade till upplupet anskaffningsvärde</i>		
Leverantörsskulder	5 031	10 032
Långfristiga skulder	16 789	28 922
Kortfristiga skulder	10 633	33 649
Övriga upplupna kostnader	3 310	4 591
Summa finansiella skulder	35 764	77 193

Balansposten kassa och bank innehåller endast banktillgodohavanden vid såväl årets början som vid årets slut.

NOT 20 - FÖRVÄRV AV DOTTERBOLAG

Per 30 november 2021 förvärvades aktierna i EastCoast Solution AB och Besökssystem Sverige AB. Förvärvspriset uppgår till 86 203 TSEK. I moderbolagets anskaffningsvärde för aktierna ingår förvärvskostnader om 2 577 TSEK.

För ytterligare information om förvärvet se koncernens notapparat, not 21.

NOT 21 – BOKSLUTSDISPOSITIONER

	2022-12-31	2021-12-31
Mottagna koncernbidrag	6 045	-
Summa	6 045	-

NOT 22 - FÖRSLAG TILL VINSTDISPOSITION

Till årsstämman förfogande står följande fria medel i moderbolaget:

	2022-12-31	2021-12-31
Överkursfond, tkr	138 058	100 050
Balanserat resultat, tkr	-23 210	-6 135
Årets resultat, tkr	-19 845	-13 785
Summa fritt eget kapital	95 003	80 130
Styrelsen föreslår till årsstämman att inte lämna någon utdelning för verksamhetsåret 2022.		
Balanseras i ny räkning, tkr	95 003	80 130
Summa fritt eget kapital	95 003	80 130

INTYGANDE

Styrelsen och VD försäkrar att koncernredovisningen har upprättats i enlighet med internationella redovisningsstandarder IFRS sådana de antagits av EU och ger en rättvisande bild av koncernens ställning och resultat.

Årsredovisningen har upprättats i enlighet med god redovisningssed och ger en rättvisande bild av moderbolagets ställning och resultat.

Förvaltningsberättelsen för koncernen och moderbolaget ger en rättvisande översikt över koncernens och moderbolagets verksamhet, ställningar och resultat samt beskriver väsentliga risker och osäkerhetsfaktorer som moderbolaget och de företag som ingår i koncernen står inför.

Resultat- och balansräkning samt koncernresultat- och koncernbalansräkning kommer att föreläggas årsstämman den 10 maj 2023 för fastställelse.

Lund den 4 april 2023

Torgny Hellström
Styrelsens ordförande

Torbjörn Clementz
Styrelseledamot

Synnöve Trygg
Styrelseledamot

Mats Lindoff
Styrelseledamot

Åsa Schwarz
Styrelseledamot

Peter Gullander
Styrelseledamot

Patrick Höijer
Verkställande Direktör och Koncernchef

Vår revisionsberättelse har avgivits den 4 april 2023
Ernst & Young AB

Martin Henriksson
Auktoriserad revisor

REVISIONSBERÄTTELSE

Till bolagsstämman i Precise Biometrics AB (publ), org. nr 556545–6596

RAPPORT OM ÅRSREDOVISNINGEN OCH KONCERNREDOVISNINGEN

UTTALANDEN

Vi har utfört en revision av årsredovisningen och koncern-redovisningen för Precise Biometrics AB (publ) för år 2022 med undantag för bolagsstyrningsrapporten på sidorna 33–39. Bolagets årsredovisning och koncern-redovisning ingår på sidorna 26–85 i detta dokument.

Enligt vår uppfattning har årsredovisningen upprättats i enlighet med årsredovisningslagen och ger en i alla väsentliga avseenden rättvisande bild av moderbolagets finansiella ställning per den 31 december 2022 och av dess finansiella resultat och kassaflöde för året enligt årsredovisningslagen. Koncernredovisningen har upprättats i enlighet med årsredovisningslagen och ger en i alla väsentliga avseenden rättvisande bild av koncernens finansiella ställning per den 31 december 2022 och av dess finansiella resultat och kassaflöde för året enligt International Financial Reporting Standards (IFRS), så som de antagits av EU, och årsredovisningslagen. Våra uttalanden omfattar inte bolagsstyrningsrapporten på sidorna 33–39. Förvaltningsberättelsen är förenlig med årsredovisningens och koncern-redovisningens övriga delar.

Vi tillstyrker därför att bolagsstämman fastställer resultaträkningen och balansräkningen för moderbolaget och koncernen. Våra uttalanden i denna rapport om årsredovisningen och koncernredovisningen är förenliga med innehållet i den kompletterande rapport som har överlämnats till moderbolagets revisionsutskott i enlighet med Revisorsförordningens (537/2014) artikel 11.

GRUND FÖR UTTALANDEN

Vi har utfört revisionen enligt International Standards on Auditing (ISA) och god revisionsred i Sverige. Vårt ansvar enligt dessa standarder beskrivs närmare i avsnittet *Revisorns ansvar*. Vi är oberoende i förhållande till moderbolaget och koncernen enligt god revisorsred i Sverige och har i övrigt fullgjort vårt yrkesetiska ansvar enligt dessa krav. Detta innefattar att, baserat på vår bästa kunskap och övertygelse, inga förbjudna tjänster som avses i Revisorsförordningens (537/2014) artikel 5.1 har tillhandahållits det granskade bolaget eller, i förekommande fall, dess moderföretag eller dess kontrollerade företag inom EU.

Vi anser att de revisionsbevis vi har inhämtat är tillräckliga och ändamåls-enliga som grund för våra uttalanden.

SÄRSKILT BETYDELSEFULLA OMRÅDEN

Särskilt betydelsefulla områden för revisionen är de områden som enligt vår professionella bedömning var de mest betydelsefulla för revisionen av årsredovisningen och koncernredovisningen för den aktuella perioden. Dessa områden behandlades inom ramen för revisionen av, och i vårt ställningstagande till, årsredovisningen och koncernredovisningen som helhet, men vi gör inga separata uttalanden om dessa områden. Beskrivningen nedan av hur revisionen genomfördes inom dessa områden ska läsas i detta sammanhang.

Vi har fullgjort de skyldigheter som beskrivs i avsnittet *Revisorns ansvar* i vår rapport om årsredovisningen också inom dessa områden. Därmed genomfördes revisionsåtgärder som utformats för att beakta vår bedömning av risk för väsentliga fel i årsredovisningen och koncernredovisningen. Utfallet av vår granskning och de granskningsåtgärder som genomförts för att behandla de områden som framgår nedan utgör grunden för vår revisionsberättelse.

INTÄKTSREDOVISNING

Beskrivning av området

Nettoomsättningen uppgår för år 2022 till 91,0 Mkr i resultaträkningen för koncernen och 72,0 Mkr i resultaträkningen för moderbolaget. Intäkterna består främst av licensintäkter. Licensintäkter delas in i två kategorier – licensavgifter och användningsbaserade royaltymbetalningar. Intäktsredovisning kopplat till licensavgifter kräver att företagsledningen gör bedömningar avseende i vilken period intäkten ska redovisas. Detta medför att bolagets redovisning av intäkter innefattar väsentliga inslag av bedömningar varför intäktsredovisningen ansetts vara ett särskilt betydelsefullt område i revisionen. En beskrivning av redovisningsprinciperna framgår av not 1 "Allmänna redovisningsprinciper" avsnitt "Intäktsredovisning". I not 2 "Intäktsfördelning" finns en uppdelning av bolagets intäkter i olika kategorier.

Hur detta område beaktades i revisionen

I vår revision har vi utvärderat och granskat processen för intäktsredovisning samt gjorda bedömningar. Vi har bland annat utfört analytisk granskning, dataanalys av intäkter, granskat avtal och gjort inbetalningskontroller av intäkter samt granskat periodiseringar mot underliggande dokumentation. I vår granskning har vi också granskat lämnade upplysningar i årsredovisningen.

GOODWILL

Beskrivning av området

Redovisat värde för goodwill uppgår till 84,8 Mkr i koncernens balansräkning och 10,0 Mkr i moderbolagets balansräkning per 31 december 2022. Bolaget prövar årligen och vid indikation på värdenedgång att redovisade värden inte överstiger beräknat återvinningsvärde. Återvinningsvärdet fastställs per identifierad kassagenererande enhet, genom en nuvärdesberäkning av framtida kassaflöden. Framtida kassaflöden baseras på ledningens affärsplaner och prognoser och innefattar ett antal antaganden bland annat om resultatutveckling, tillväxt, investeringsbehov och diskonteringsränta (WACC).

Förändringar av antaganden får en stor påverkan på beräkningen av återvinningsvärdet och de antaganden som bolaget tillämpat får därför stor betydelse för bedömningen om nedskrivningsbehov föreligger. Vi har därför bedömt att redovisningen av goodwill är ett särskilt betydelsefullt område i revisionen.

En beskrivning av redovisningsprinciper samt viktiga uppskattningar och bedömningar för redovisningsändamål framgår av not 1 "Allmänna redovisningsprinciper". I not 14 "Immateriella anläggningstillgångar" för koncernen och not 12 "Immateriella anläggningstillgångar" för moderbolaget framgår beskrivning av nedskrivningstestet.

Hur detta område beaktades i revisionen

I vår revision har vi utvärderat och testat bolagets process för att upprätta nedskrivningstest, bland annat genom att utvärdera tidigare träffsäkerhet i prognoser och antaganden. Vi har också utvärderat rimligheten i framtida kassaflöden och tillväxtantaganden samt med hjälp av våra värderings-specialister prövat vald diskonteringsränta och antaganden om långsiktig tillväxt. Vi har också granskat bolagets modell och metod för att genomföra nedskrivningstest samt utvärderat bolagets känslighetsanalyser. Vi har granskat lämnade upplysningar i årsredovisningen.

ANNAN INFORMATION ÄN ÅRSREDOVISNINGEN OCH KONCERNREDOVISNINGEN

Detta dokument innehåller även annan information än årsredovisningen och koncernredovisningen och återfinns på sidorna 1–25 och 91–95. Den andra informationen består även av ersättningsrapporten som vi inhämtade före datumet för denna revisionsberättelse. Det är styrelsen och verkställande direktören som har ansvaret för denna andra information.

Vårt uttalande avseende årsredovisningen och koncernredovisningen omfattar inte denna information och vi gör inget uttalande med bestyrkande avseende denna andra information.

I samband med vår revision av årsredovisningen och koncernredovisningen är det vårt ansvar att läsa den information som identifieras ovan och överväga om informationen i väsentlig utsträckning är oförenlig med årsredovisningen och koncernredovisningen. Vid denna genomgång beaktar vi även den kunskap vi i övrigt inhämtat under revisionen samt bedömer om informationen i övrigt verkar innehålla väsentliga felaktigheter.

Om vi, baserat på det arbete som har utförts avseende denna information, drar slutsatsen att den andra informationen innehåller en väsentlig felaktighet, är vi skyldiga att rapportera detta. Vi har inget att rapportera i det avseendet.

STYRELSENS OCH VERKSTÄLLANDE DIREKTÖRENS ANSVAR

Det är styrelsen och verkställande direktören som har ansvaret för att årsredovisningen och koncernredovisningen upprättas och att den ger en rättvisande bild enligt årsredovisningslagen och, vad gäller koncernredovisningen, enligt IFRS så som de antagits av EU. Styrelsen och verkställande direktören ansvarar även för den interna kontroll som de bedömer är nödvändig för att upprätta en årsredovisning och koncernredovisning som inte innehåller några väsentliga felaktigheter, vare sig dessa beror på oegentligheter eller misstag.

Vid upprättandet av årsredovisningen och koncernredovisningen ansvarar styrelsen och verkställande direktören för bedömningen av bolagets förmåga

att fortsätta verksamheten. De upplyser, när så är tillämpligt, om förhållanden som kan påverka förmågan att fortsätta verksamheten och att använda antagandet om fortsatt drift. Antagandet om fortsatt drift tillämpas dock inte om styrelsen och verkställande direktören avser att likvidera bolaget, upphöra med verksamheten eller inte har något realistiskt alternativ till att göra något av detta.

Styrelsens revisionsutskott ska, utan att det påverkar styrelsens ansvar och uppgifter i övrigt, bland annat övervaka bolagets finansiella rapportering.

REVISORNS ANSVAR

Våra mål är att uppnå en rimlig grad av säkerhet om att årsredovisningen och koncernredovisningen som helhet inte innehåller några väsentliga felaktigheter, vare sig dessa beror på oegentligheter eller misstag, och att lämna en revisionsberättelse som innehåller våra uttalanden. Rimlig säkerhet är en hög grad av säkerhet, men är ingen garanti för att en revision som utförs enligt ISA och god revisionssed i Sverige alltid kommer att upptäcka en väsentlig felaktighet om en sådan finns. Felaktigheter kan uppstå på grund av oegentligheter eller misstag och anses vara väsentliga om de enskilt eller tillsammans rimligen kan förväntas påverka de ekonomiska beslut som användare fattar med grund i årsredovisningen och koncernredovisningen.

Som del av en revision enligt ISA använder vi professionellt omdöme och har en professionellt skeptisk inställning under hela revisionen. Dessutom:

- identifierar och bedömer vi riskerna för väsentliga felaktigheter i årsredovisningen och koncernredovisningen, vare sig dessa beror på oegentligheter eller misstag, utformar och utför granskningsåtgärder bland annat utifrån dessa risker och inhämtar revisionsbevis som är tillräckliga och ändamålsenliga för att utgöra en grund för våra uttalanden. Risker för att inte upptäcka en väsentlig felaktighet till följd av oegentligheter är högre än för en väsentlig felaktighet som beror på misstag, eftersom oegentligheter kan innefatta agerande i maskopi, förfalskning, avsiktliga utelämnanden, felaktig information eller åsidosättande av intern kontroll.

- skaffar vi oss en förståelse av den del av bolagets interna kontroll som har betydelse för vår revision för att utforma granskningsåtgärder som är lämpliga med hänsyn till omständigheterna, men inte för att uttala oss om effektiviteten i den interna kontrollen.
- utvärderar vi lämpligheten i de redovisningsprinciper som används och rimligheten i styrelsens och verkställande direktörens uppskattningar i redovisningen och tillhörande upplysningar.
- drar vi en slutsats om lämpligheten i att styrelsen och verkställande direktören använder antagandet om fortsatt drift vid upprättandet av årsredovisningen och koncernredovisningen. Vi drar också en slutsats, med grund i de inhämtade revisionsbevisen, om det finns någon väsentlig osäkerhetsfaktor som avser sådana händelser eller förhållanden som kan leda till betydande tvivel om bolagets förmåga att fortsätta verksamheten. Om vi drar slutsatsen att det finns en väsentlig osäkerhetsfaktor, måste vi i revisionsberättelsen fästa uppmärksamheten på upplysningarna i årsredovisningen om den väsentliga osäkerhetsfaktorn eller, om sådana upplysningar är otillräckliga, modifiera uttalandet om årsredovisningen och koncernredovisningen. Våra slutsatser baseras på de revisionsbevis som inhämtas fram till datumet för revisionsberättelsen. Dock kan framtida händelser eller förhållanden göra att ett bolag inte längre kan fortsätta verksamheten.
- utvärderar vi den övergripande presentationen, strukturen och innehållet i årsredovisningen och koncernredovisningen, däribland upplysningarna, och om årsredovisningen och koncernredovisningen återger de underliggande transaktionerna och händelserna på ett sätt som ger en rättvisande bild.

- Inhämtar vi tillräckliga och ändamålsenliga revisionsbevis avseende den finansiella informationen för enheterna eller affärsaktiviteterna inom koncernen för att göra ett uttalande avseende koncernredovisningen. Vi ansvarar för styrning, övervakning och utförande av koncernrevisionen. Vi är ensamt ansvariga för våra uttalanden.

Vi måste informera styrelsen om bland annat revisionens planerade omfattning och inriktning samt tidpunkten för den. Vi måste också informera om betydelsefulla iakttagelser under revisionen, däribland de eventuella betydande brister i den interna kontrollen som vi identifierat.

Vi måste också förse styrelsen med ett uttalande om att vi har följt relevanta yrkesetiska krav avseende oberoende, och ta upp alla relationer och andra förhållanden som rimligen kan påverka vårt oberoende, samt i tillämpliga fall åtgärder som har vidtagits för att eliminera hoten eller motåtgärder som har vidtagits.

Av de områden som kommuniceras med styrelsen fastställer vi vilka av dessa områden som varit de mest betydelsefulla för revisionen av årsredovisningen och koncernredovisningen, inklusive de viktigaste bedömda riskerna för väsentliga felaktigheter, och som därför utgör de för revisionen särskilt betydelsefulla områdena. Vi beskriver dessa områden i revisionsberättelsen såvida inte lagar eller andra författningar förhindrar upplysning om frågan.

RAPPORT OM ANDRA KRAV ENLIGT LAGAR OCH ANDRA FÖRFATTNINGAR

REVISORNS GRANSKNING AV FÖRVALTNING OCH FÖRSLAGET TILL DISPOSITIONER AV BOLAGETS VINST ELLER FÖRLUST

UTTALANDEN

Utöver vår revision av årsredovisningen har vi även utfört en revision av styrelsens och verkställande direktörens förvaltning av Precise Biometrics AB (publ) för år 2022 samt av förslaget till dispositioner beträffande bolagets vinst eller förlust.

Vi tillstyrker att bolagsstämman disponerar vinsten enligt förslaget i förvaltningsberättelsen och beviljar styrelsens ledamöter och verkställande direktören ansvarsfrihet för räkenskapsåret.

GRUND FÖR UTTALANDEN

Vi har utfört revisionen enligt god revisionssed i Sverige. Vårt ansvar enligt denna beskrivs närmare i avsnittet Revisorns ansvar. Vi är oberoende i förhållande till moderbolaget och koncernen enligt god revisionssed i Sverige och har i övrigt fullgjort vårt yrkesetiska ansvar enligt dessa krav.

Vi anser att de revisionsbevis vi har inhämtat är tillräckliga och ändamålsenliga som grund för våra uttalanden.

STYRELSENS OCH VERKSTÄLLANDE DIREKTÖRENS ANSVAR

Det är styrelsen som har ansvaret för förslaget till dispositioner beträffande bolagets vinst eller förlust. Vid förslag till utdelning innefattar detta bland annat en bedömning av om utdelningen är försvarlig med hänsyn till de krav som bolagets och koncernens verksamhetsart, omfattning och risker ställer på storleken av moderbolagets och koncernens egna kapital, konsolideringsbehov, likviditet och ställning i övrigt.

Styrelsen ansvarar för bolagets organisation och förvaltningen av bolagets angelägenheter. Detta innefattar bland annat att fortlöpande bedöma bolagets och koncernens ekonomiska situation, och att tillse att bolagets organisation är utformad så att bokföringen, medelsförvaltningen och bolagets ekonomiska angelägenheter i övrigt kontrolleras på ett betryggande sätt. Verkställande direktören ska sköta den löpande förvaltningen enligt styrelsens riktlinjer och anvisningar och bland annat vidta de åtgärder som är nödvändiga för att bolagets bokföring ska fullgöras i överensstämmelse med lag och för att medelsförvaltningen ska skötas på ett betryggande sätt.

REVISORNS ANSVAR

Vårt mål beträffande revisionen av förvaltningen, och därmed vårt uttalande om ansvarsfrihet, är att inhämta revisionsbevis för att med en rimlig grad av säkerhet kunna bedöma om någon styrelseledamot eller verkställande direktören i något väsentligt avseende:

- företagit någon åtgärd eller gjort sig skyldig till någon försummelse som kan föranleda ersättningsskyldighet mot bolaget, eller

- på något annat sätt handlat i strid med aktiebolagslagen, årsredovisningslagen eller bolagsordningen.

Vårt mål beträffande revisionen av förslaget till dispositioner av bolagets vinst eller förlust, och därmed vårt uttalande om detta, är att med rimlig grad av säkerhet bedöma om förslaget är förenligt med aktiebolagslagen.

Rimlig säkerhet är en hög grad av säkerhet, men ingen garanti för att en revision som utförs enligt god revisionsssed i Sverige alltid kommer att upptäcka åtgärder eller försummelse som kan föranleda ersättningskyldighet mot bolaget, eller att ett förslag till dispositioner av bolagets vinst eller förlust inte är förenligt med aktiebolagslagen.

Som en del av en revision enligt god revisionsssed i Sverige använder vi professionellt omdöme och har en professionellt skeptisk inställning under hela revisionen. Granskningen av förvaltningen och förslaget till dispositioner av bolagets vinst eller förlust grundar sig främst på revisionen av räkenskaperna. Vilka tillkommande granskningsåtgärder som utförs baseras på vår professionella bedömning med utgångspunkt i risk och väsentlighet. Det innebär att vi fokuserar granskningen på sådana åtgärder, områden och förhållanden som är väsentliga för verksamheten och där avsteg och överträdelse skulle ha särskild betydelse för bolagets situation. Vi går igenom och prövar fattade beslut, beslutsunderlag, vidtagna åtgärder och andra förhållanden som är relevanta för vårt uttalande om ansvarsfrihet. Som underlag för vårt uttalande om styrelsens förslag till dispositioner beträffande bolagets vinst eller förlust har vi granskat om förslaget är förenligt med aktiebolagslagen.

REVISORNS GRANSKNING AV ESEF-RAPPORTEN

UTTALANDE

Utöver vår revision av årsredovisningen och koncernredovisningen har vi även utfört en granskning av att styrelsen och verkställande direktören har upprättat årsredovisningen och koncernredovisningen i ett format som möjliggör enhetlig elektronisk rapportering (Esef-rapporten) enligt 16 kap. 4 a § lagen (2007:528) om värdepappersmarknaden för Precise Biometrics AB (publ) för år 2022.

Vår granskning och vårt uttalande avser endast det lagstadgade kravet.

Enligt vår uppfattning har Esef-rapporten upprättats i ett format som i allt väsentligt möjliggör enhetlig elektronisk rapportering.

GRUND FÖR UTTALANDE

Vi har utfört granskningen enligt FARs rekommendation RevR 18 Revisorns granskning av Esef-rapporten. Vårt ansvar enligt denna rekommendation beskrivs närmare i avsnittet Revisorns ansvar. Vi är oberoende i förhållande till Precise Biometrics AB (publ) enligt god revisorssed i Sverige och har i övrigt fullgjort vårt yrkesetiska ansvar enligt dessa krav.

Vi anser att de bevis vi har inhämtat är tillräckliga och ändamålsenliga som grund för vårt uttalande.

STYRELSENS OCH VERKSTÄLLANDE DIREKTÖRENS ANSVAR

Det är styrelsen och verkställande direktören som har ansvaret för att Esef-rapporten har upprättats i enlighet med 16 kap. 4 a § lagen (2007:528) om värdepappersmarknaden, och för att det finns en sådan intern kontroll som styrelsen och verkställande direktören bedömer nödvändig för att upprätta Esef-rapporten utan väsentliga felaktigheter, vare sig dessa beror på oegentligheter eller misstag.

REVISORNS ANSVAR

Vår uppgift är att uttala oss med rimlig säkerhet om Esef-rapporten i allt väsentligt är upprättad i ett format som upp-fyller kraven i 16 kap. 4 a § lagen (2007:528) om värdepappersmarknaden, på grundval av vår granskning.

RevR 18 kräver att vi planerar och genomför våra granskningsåtgärder för att uppnå rimlig säkerhet att Esef-rapporten är upprättad i ett format som uppfyller dessa krav.

Rimlig säkerhet är en hög grad av säkerhet, men är ingen garanti för att en granskning som utförs enligt RevR 18 och god revisionsssed i Sverige alltid kommer att upptäcka en väsentlig felaktighet om en sådan finns. Felaktigheter kan uppstå på grund av oegentligheter eller misstag och anses vara väsentliga om de enskilt eller tillsammans rimligen kan förväntas påverka de ekonomiska beslut som användare fattar med grund i Esef-rapporten.

Revisionsföretaget tillämpar ISQC 1 Kvalitetskontroll för revisionsföretag som utför revision och översiktlig granskning av finansiella rapporter samt andra bestyrkandeuppdrag och närallgande tjänster och har därmed ett allsidigt system för kvalitetskontroll vilket innefattar dokumenterade riktlinjer och rutiner avseende efterlevnad av yrkesetiska krav, standarder för yrkesutövningen och tillämpliga krav i lagar och andra författningar.

Granskningen innefattar att genom olika åtgärder inhämta bevis om att Esef-rapporten har upprättats i ett format som möjliggör enhetlig elektronisk rapportering av årsredovisningen och koncernredovisning. Revisorn väljer vilka åtgärder som ska utföras, bland annat genom att bedöma riskerna för väsentliga felaktigheter i rapporteringen vare sig dessa beror på oegentligheter eller misstag. Vid denna riskbedömning beaktar revisorn de delar av den interna kontrollen som är relevanta för hur styrelsen och verkställande direktören tar fram underlaget i syfte att utforma granskningsåtgärder som är ändamålsenliga med hänsyn till omständigheterna, men inte i syfte att göra ett uttalande om effektiviteten i den interna kontrollen. Granskningen omfattar också en utvärdering av ändamålsenligheten och rimligheten i styrelsens och verkställande direktörens antaganden.

Granskningsåtgärderna omfattar huvudsakligen validering av att Esef-rapporten upprättats i ett giltigt XHTML-format och en avstämning av att Esef-rapporten överensstämmer med den granskade årsredovisningen och koncernredovisningen.

Vidare omfattar granskningen även en bedömning av huruvida koncernens resultat-, balans- och eget kapitalräkningar, kassaflödesanalys samt noter i Esef-rapporten har märkts med iXBRL i enlighet med vad som följer av Esef-förordningen.

REVISORNS GRANSKNING AV BOLAGSSTYRNINGSRAPPORTEN

Det är styrelsen som har ansvaret för bolagsstyrningsrapporten på sidorna 33–39 och för att den är upprättad i enlighet med årsredovisningslagen.

Vår granskning har skett enligt FAR:s rekommendation RevR 16 Revisorns granskning av bolagsstyrningsrapporten. Detta innebär att vår granskning av bolagsstyrningsrapporten har en annan inriktning och en väsentligt mindre omfattning jämfört med den inriktning och omfattning som en revision enligt International Standards on Auditing och god revisionssed i Sverige har. Vi anser att denna granskning ger oss tillräcklig grund för våra uttalanden.

En bolagsstyrningsrapport har upprättats. Upplýsingar i enlighet med 6 kap. 6 § andra stycket punkterna 2–6 årsredovisningslagen samt 7 kap. 31 § andra stycket samma lag är förenliga med årsredovisningens och koncernredovisningens övriga delar samt i överensstämmelse med årsredovisningslagen.

Ernst & Young AB, Box 4279, 203 14 Malmö, utsågs till Precise Biometrics (publ)s revisor av bolagsstämman den 19 maj 2022 och har varit bolagets revisor sedan 27 april 2015.

Malmö den 4 april 2023
Ernst & Young AB

Martin Henriksson
Auktoriserad revisor

EKONOMISK ORDLISTA

OMSÄTTNINGSTILLVÄXT

Procentuell förändring jämfört med motsvarande period föregående år. Ett mått på om företagets omsättning växer.

BRUTTOMARGINAL

Bruttoresultat dividerad med nettoomsättning. Visar hur stor andel av försäljningen som återstår för att täcka löner, övriga rörelsekostnader, ränta och vinst.

RÖRELSERESULTAT

Resultat före finansnetto och skatt. Ett mått på ett företags vinst före räntor och skatter, det vill säga differensen mellan rörelsens intäkter och rörelsekostnaderna. I resultatet ingår inte avyttrad verksamhet.

RÖRELSERESULTAT TOTAL VERKSAMHET

Rörelseresultat plus resultat efter skatt från avyttrad verksamhet. Ett mått på ett företags vinst före räntor och skatter, det vill säga differensen mellan rörelsens intäkter och rörelsekostnaderna. I total verksamhet ingår även avyttrad verksamhet.

RÖRELSEKOSTNADER

Rörelsekostnader exklusive kostnad för sålda varor. Rörelsekostnader är kostnader som inte direkt hör till en speciell vara eller varugrupp. Vanliga rörelsekostnader är till exempel löner och andra personalkostnader samt lokalhyra.

EBITDA

Resultat före finansiella poster och avskrivningar. Nyckeltalet visar koncernens resultat före avskrivningar på aktiverade tillgångar. Måttet möjliggör jämförelse med andra bolag oberoende av om verksamheten baserats på förvärv eller genom organisk tillväxt.

RÖRELSEMARGINAL

Rörelseresultat dividerad med nettoomsättning. Anger hur stor del av varje omsatt krona som blir kvar till att täcka räntor, skatt och ge eventuell vinst.

KASSAFLÖDE TOTAL VERKSAMHET

Från den löpande verksamheten efter förändringar i rörelsekapitalet. Det indikerar huruvida ett företag kan generera tillräckligt positivt kassaflöde för att upprätthålla och utvidga sin verksamhet, eller om det behöver extern finansiering.

RÖRELSEKAPITAL TOTAL VERKSAMHET

omsättningstillgångar minus kortfristiga skulder. Måttet visar det kapital ett företag behöver för att finansiera den löpande verksamheten.

SYSELSATT KAPITAL TOTAL VERKSAMHET

Balansomslutning minskad med icke räntebärande skulder och avsättningar. Måttet visar hur mycket totalt kapital som används i rörelsen och är därmed den ena komponenten i att mäta avkastning från verksamheten.

EGET KAPITAL TOTAL VERKSAMHET

Eget kapital vid periodens slut. Eget kapital är skillnaden mellan koncernens tillgångar och skulder, vilket motsvarar koncernens egna kapital som tillskjutits av ägare samt koncernens ackumulerade resultat.

GENOMSNITTLIGT EGET KAPITAL TOTAL VERKSAMHET

Genomsnittligt kapital har beräknats som eget kapital senaste fyra kvartalen delat med fyra.

KASSALIKVIDITET TOTAL VERKSAMHET

omsättningstillgångar exklusive lager dividerat med kortfristiga skulder. Nyckeltalet visar koncernens betalningsförmåga på kort sikt.

SOLIDITET TOTAL VERKSAMHET

Eget kapital dividerat med totala tillgångar per balansdagen. Nyckeltalet visar hur stor andel av tillgångarna som är finansierade med eget kapital. Måttet kan vara av intresse när man ska bedöma koncernens betalningsförmåga på lång sikt.

RÄNTABILITET PÅ EGET KAPITAL TOTAL VERKSAMHET

Resultat efter skatt dividerat med genomsnittligt eget kapital. Nyckeltalet visar verksamhetens avkastning på ägarnas insatta kapital och är därmed ett mått på hur lönsam koncernen är. Investerare kan jämföra måttet med gällande bankränta eller avkastning från alternativa placeringar. Måttet kan även användas för att jämföra lönsamheten mellan företag i samma bransch.

RESULTAT PER AKTIE KVARVARANDE VERKSAMHET FÖRE UTSPÄDNING

Periodens resultat från kvarvarande verksamhet dividerat med genomsnittligt antal aktier.

RESULTAT PER AKTIE KVARVARANDE VERKSAMHET EFTER UTSPÄDNING

Periodens resultat från kvarvarande verksamhet dividerat med vägt genomsnittligt antal aktier.

RESULTAT PER AKTIE TOTAL VERKSAMHET FÖRE UTSPÄDNING

Periodens resultat total verksamhet dividerat med genomsnittligt antal aktier.

RESULTAT PER AKTIE TOTAL VERKSAMHET EFTER UTSPÄDNING

Periodens resultat total verksamhet dividerat med vägt genomsnittligt antal aktier.

EGET KAPITAL PER AKTIE TOTAL VERKSAMHET

Eget kapital per balansdagen dividerat med antal aktier per balansdagen. Ett mått på hur mycket eget kapital det finns per aktie som används vid värdering per aktie i relation till aktiekursen.

ANNUAL RECURRING REVENUE (ARR)

ARR definieras som repetitiva intäkter vid sista månaden i kvartalet inom Digital Identity, omräknat till en 12-månaders period. Det finns således ingen direkt koppling mellan ARR siffran och framtida mjukvaruintäkter inom Digital Identity. ARR måttet används gällande avtalsenliga återkommande intäkter för segmentet Digital Identity, då Digital Identity har en stor kundstock baserat på SaaS intäkter. Inom Algo finns ett fåtal stora kunder och därför följs inte licensintäkterna upp med hjälp av definitionen ARR inom detta segment.

ÅRSSTÄMMA

ÅRSSTÄMMA

Årsstämman kommer att hållas den 10 maj 2023. Årsredovisningen för 2022 kommer att finnas tillgänglig på Precise Biometrics hemsida senast den 5 april 2023. Aktieägare, som önskar delta vid årsstämman, ska vara upptagen i den av Euroclear Sweden AB förda aktieboken avseende förhållandena per den 2 maj 2023 och anmäla sitt deltagande i enlighet med vad som anges i kallelsen till årsstämman. Aktieägare som låtit förvaltarregistrera sina aktier måste för att äga rätt att delta i stämman låta registrera aktierna i eget namn så att aktieägaren blir upptagen i framställningen av aktieboken per den 2 maj 2023. Sådan registrering kan vara tillfällig (s.k. rösträttsregistrering) och begärs hos förvaltaren enligt förvaltarens rutiner i sådan tid i förväg som förvaltaren bestämmer. Rösträttsregistreringar som gjorts av förvaltaren senast den 4 maj 2022 kommer att beaktas vid framställningen av aktieboken. Ytterligare anvisningar kommer att anges i kallelsen till årsstämman.

ANMÄLAN TILL ÅRSSTÄMMA

Anmälan om deltagande genom fysisk närvaro samt poströstning vid årsstämman ska ske senast den 4 maj 2023. Anmälan kan göras via post eller e-post

generalmeetingservice@euroclear.com

Post: Precise Biometrics AB (publ), c/o Euroclear Sweden AB, Box 191, 101 23 Stockholm

Vid anmälan ska följande anges:

Namn

Personnummer/organisationsnummer

Adress

Telefonnummer

Eventuella biträden

OMBUD

Aktieägare som företräds av ombud ska utfärda fullmakt för ombudet. om fullmakt utfärdats av juridisk person ska kopia av registreringsbevis (eller om sådan handling inte finns, motsvarande behörighetshandling) för den juridiska personen bifogas. Dokumentet får inte vara äldre än ett år.

Dessa dokument ska vara Precise Biometrics tillhanda senast måndagen den 4 maj 2023.

AKTIEÄGARKONTAKT

Patrick Höjjer, Verkställande Direktör telefon: +46-70 960 36 79

E-post: investor@precisebiometrics.com

FINANSIELL KALENDER

DELÅRSRAPPORT FÖRSTA KVARTALET 2023

8 maj 2023, kl. 08.00

ÅRSSTÄMMA 2023

10 maj 2023, kl. 14:00

DELÅRSRAPPORT ANDRA KVARTALET 2023

15 augusti 2023 kl. 08.00

DELÅRSRAPPORT TREDJE KVARTALET 2023

10 november 2023, kl. 08.00

BOKSLUTSKOMMUNIKÉ 2023

16 februari 2024, kl. 08.00

Finansiella rapporter publiceras på svenska och engelska på www.precisebiometrics.com

KONTAKT

Precise Biometrics AB
Scheelevägen 27
223 63 Lund Sweden
+ 46 46 31 11 00

AKTIEÄGARKONTAKT

Patrick Höjjer, CEO
telefon: +46 70 960 36 79
E-post investor@precisebiometrics.com

PRECiSE
BIOMETRICS

precisebiometrics.com