

arOCell

Delårsrapport

JANUARI TILL JUNI 2020

AROCCELL AB (publ)

INNEHÅLL

ÖVERSIKT 3

Detta är AroCell 3

Väsentliga händelser 4

Vision, mål och affärsidé 5

Vd har ordet 6

FINANSIELLT 8

Finansiell översikt och övriga upplysningar 8

Målet är att erhålla clearance hos FDA före utgången av 2021 och därefter marknadsföra och sälja AroCell TK 210 ELISA till kliniska studier och för klinisk användning inom sjukvården i USA.

- Michael Brobjer, VD

DETTA ÄR AROCELL

AroCell AB är ett svenskt In-Vitro Diagnostik (IVD) företag som utvecklar standardiserade moderna blodtester för att stödja behandling, prognos och uppföljning av cancerpatienter. AroCells teknik baseras på patenterade metoder för att mäta proteinet Tymidinkinas 1 (TK1) i blodprov. AroCell TK 210 ELISA ger värdefull information till onkologer för att bedöma terapisvar, optimera behandlingsstrategier och prognostisera risken för återkommande tumörsjukdom vid monitorering och uppföljning av patienten. AroCell (AROC) är listat på Nasdaq First North Growth Market Sweden med Redeye AB som Certified Adviser.

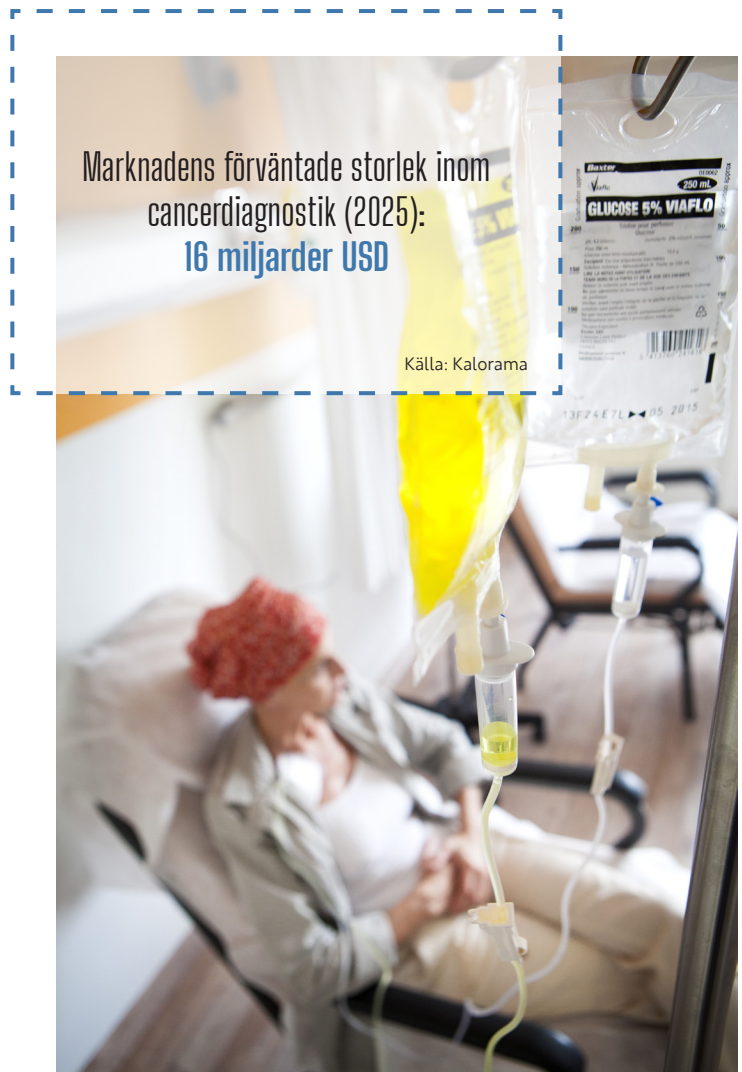
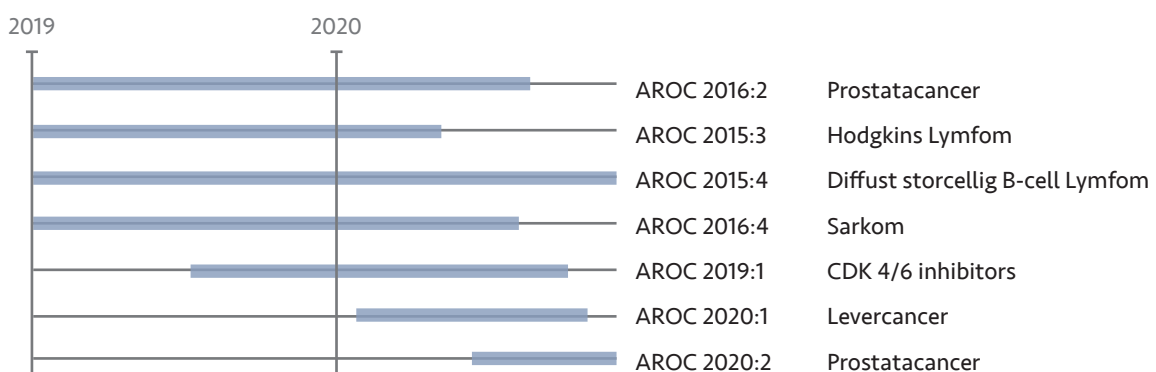
AroCells mätmetod AroCell TK 210 ELISA är CE märkt i Europa och under 2019 inleddes en process att få ett godkännande från US Food and Drug Administration (FDA). Målet är att ha ett 510(k) clearance senast 2021. Parallellt med registreringsprocessen görs förberedelser för att kunna inleda kommersialisering i USA efter FDA-godkännandet.

AroCell är till stor del beroende av förmågan att erhålla och försvara patent samt av förmågan att skydda specifik kunskap. Produkten AroCell TK 210 ELISA är baserad på en patenterad teknologi som är resultatet av många års forskning vid bland annat Karolinska Institutet och SLU. Den grundläggande uppfinningen är en metod att producera antikroppar mot de exponerade ytorna på TK-molekylen.

AroCell har en stark patentportfölj med substans och användningspatent och arbetar kontinuerligt med att förstärka portföljen genom att söka nya patent. För att säkerställa AroCells möjligheter att licensiera ut AroCell TK 210 ELISA med tillhörande teknologi och know-how arbetar AroCell aktivt med att bevaka att beviljade patent inte utnyttjas utan AroCells medgivande.

Forskning och Utveckling

Arocell är för närvarande involverad i sex pågående studier samt ämnar att under 2020 starta upp två nya studier. Studierna ligger till grund för vår regulatoriska strategi samt påvisa den kliniska nyttan med AroCell TK 210 ELISA. Tidigare studieresultat har rapporterats, däribland resultaten från PROMIX-studien. Studien visade att AroCell TK 210 ELISA kan användas för att ge ett tidigt terapisvar vid behandling av bröstcancer, vilket ger läkaren möjlighet att i ett tidigt skede av behandlingen få svar på om behandlingen är effektiv eller inte, vilket kan bidra till minskat lidande för patienten och minskade kostnader för vårdgivare.



VÄSENTLIGA HÄNDELSE

APRIL TILL JUNI

- Ny expertgranskad artikel har publicerats i tidningen BioTechniques, där AroCell TK 210 ELISA visar högre känslighet jämfört med andra TK1 ELISA-analyser.
- AroCell har lämnat in en internationell (PCT) patentansökan avseende användningen av Tymidinkinas 1 (TK1) för att förutsäga förekomsten av och diagnostisera Mykoplasmapneumoni, samt klassificeringen av luftvägsinfektioner.
- Ny expertgranskad vetenskaplig artikel om TK1 har blivit publicerad i tidskriften BMC Cancer. Resultaten visade att TK1 har potentialen att användas som biomarkör för tidig behandlingsrespons hos patienter med bröstcancer.
- Under maj månad lämnade AroCell in en ansökan för 510(k) clearance till amerikanska Food and Drug Administration (FDA) gällande sitt AroCell TK 210 ELISA kit.
- AroCell har utökat CE-märkningen för AroCell TK 210 ELISA för klinisk användning inom cancerbehandling, till exempel för indikationen bröstcancer.
- AroCell har fått ett godkännandebesked av det europeiska patentverket (EPO) för patentansökan avseende AroCells egenutvecklade monoklonala antikroppar som används i AroCell TK 210 ELISA.
- Två postrar om TK1 och AroCell TK 210 ELISA har presenterats och publicerats online på American Association of Cancer Research 2020 (AACR 2020).

EFTER PERIODEN

- Patentansökan avser AroCells egenutvecklade monoklonala antikroppar beviljades av det japanska patentverket.
- AroCell genomförde en förändring i bolagets ledning. Cecilia Ahlin avslutade sin anställning som Chief Medical Officer. Gunnar Steineck, professor i onkologi har utsetts till interim CMO.
- AroCell inledde ett nytt samarbete med University of Rome la Sapienza för att utvärdera Tymidinkinas 1 (TK1) och PSA som respons biomarkörer efter hormonterapi hos kastrationsresistenta prostatacancer patienter.

SAMMANFATTNING

APRIL - JUNI

Nettoomsättningen uppgick till 0 (127) KSEK.

Förlust före finansiella poster uppgick till -6 195 (-4 915) KSEK.

Operativt* kassaflöde för perioden uppgick till -4 419 (-4 060) KSEK.

Resultatet per aktie före och efter utspädning uppgick till -0,08 (-0,12) SEK.

Likvida medel vid periodens utgång uppgick till 51 428 (21 435) KSEK.

SAMMANFATTNING

JANUARI - JUNI

Nettoomsättningen uppgick till 64 (203) KSEK.

Förlust före finansiella poster uppgick till -11 669 (-10 202) KSEK.

Operativt* kassaflöde för perioden uppgick till -9 488 (-8 462) KSEK.

Resultatet per aktie före och efter utspädning uppgick till -0,16 (-0,26) SEK.

Likvida medel vid periodens utgång uppgick till 51 428 (21 435) KSEK.

* Kassaflödet från den löpande verksamheten samt förändring av rörelsekapital

VISION, MÅL OCH AFFÄRSIDÉ



VISION

AroCells vision är att hjälpa till i arbetet för en ökad överlevnad och förbättrad livskvalitet för den enskilda patienten. Vi arbetar även för att minska kostnaderna för vårdgivare.

MÅL

Vårt mål är att Tymidinkinas 1 (TK1) blir en standardbiomarkör inom cancervården, i första hand för att tidigt visa om en behandling är effektiv eller inte och för att följa utvecklingen av en cancersjukdom. I andra hand är målsättningen att mätning av TK1 i blod skall bli standard för att upptäcka återfall eller att en individ drabbats av en cancersjukdom.

AFFÄRSIDÉ

AroCells affärsidé är att visa på den kliniska nyttan av mätningar av TK1 i blod och att den patenterade teknologi vi har utvecklat är kostnadseffektiv. Vi identifierar de medicinska behov som AroCells teknologi kan möta och där våra produkter kan skapa klinisk nytta till gagn för patienter, sjukvård och samhälle.

VD HAR ORDET

Andra kvartalet har till stor del präglats av Covid-19 pandemin och åtgärder som skett för att förhindra spridningen av viruset. För AroCells del har det inneburit förändrade rutiner på kontor och laboratorium, inga fysiska möten med kunder eller partners samt en begränsad möjlighet till möten med våra kliniska partners. Detta har naturligtvis påverkat vår försäljning av AroCell TK 210 ELISA mycket negativt samtidigt som vi nu ser en återgång till ökade kontakter och större intresse för vår produkt. Verksamheten har dock kunnat fortsätta med oförminskad kraft och fokus har varit på inlämnande av 510(k) ansökan till FDA i USA och förstärkning av vår IP portfölj.

Den 22 maj lämnade AroCell in ansökan om att erhålla 510(k) clearance för vårt kit, AroCell TK 210 ELISA. Målet är att erhålla clearance hos FDA före utgången av 2021. Syftet är att få tillgång till den kliniska marknaden genom att marknadsföra och sälja AroCell TK 210 ELISA till kliniska studier och för klinisk användning inom sjukvården i USA. Det innebär en mycket stor ökning av marknaden för AroCell och vår bedömning är att potentialen är mycket stor i USA. Vår bedömning är att en respons från FDA kan komma om 6 till 9 månader.

Under juni fick vi också ett förstärkt CE märkning av vår produkt vilket innebär att vi inom EU/ESS kan marknadsföra och sälja vårt kit för klinisk användning vid neoadjuvant bröstcancerbehandling. Det utökar AroCells möjlighet att sälja produkten i Europa och förbättrar vårt förhandlingsläge med nya distributörer i regionen.

Under perioden har vi också haft en god utveckling av vårt kliniska utvecklingsarbete med två mycket spännande publikationer, två poster på AACR digitala plattform och start av en ny kliniska studie.

Den 15 juni hade ledningen i AroCell möjlighet att presentera en strategisk uppdatering till investerare och aktieägare. Under mötet presenterades AroCells regulatoriska och kliniska strategi för att nå den viktiga IVD marknaden i framför allt USA. AroCells kliniska program presenterades tillsammans med den kommersiella planen. Det var första gången AroCells ledning genomfört en större genomgång av hur vi ser på utvecklingen i bolaget och framtida möjligheter. Några veckor senare kom även en ny värdering av AroCell från Redeye som i sitt basscenario bedömde värdet på AroCells aktie till 5,0 SEK. Utvecklingen av bolagets marknadsvärde på First North Growth Market har varit bra och under perioden från första april till den sista juni ökade aktievärdet med 240 %. Fram till dags dato, den 4 augusti har kursen ökat till 4,33 per aktie vilket innebär en ökning med 356 % från ingången i andra kvartalet. AroCell har nu ett market cap runt 300 MSEK.

Arbetet med att förstärka AroCells patentportfölj har fortsatt och två nya patent blev godkända under andra kvartalet. Dels ett i Europa kring AroCells antikroppar och dels ett i Japan som också berör de antikroppar som AroCell använder i sin ELISA.



Förstärkningen av organisationen fortsätter. I början av juni började Marianne Alksnis som Senior Sales Director. Hon har lång erfarenhet av försäljning av olika ELISA kit via distributörer och är en driven säljare med goda kunskaper inom affärer, marknadsföring och avtal. Professor Gunnar Steineck klev in som interims CMO (Chief Medical Officer) efter att Cecilia Ahlin valt att övergå till annan verksamhet. Gunnar har tidigare varit styrelsemedlem i AroCell och har även drivit kliniska projekt som konsult. Gunnar är mycket meriterad för tjänsten genom sin kunskap inom urologi och onkologi och med ett mycket brett kontaktnät både nationellt och internationellt.

AROCELL AB



MICHAEL BROBJER

VD Arocell



FINANSIELL ÖVERSIKT OCH ÖVRIGA UPPLYSNINGAR

FÖRSÄLJNING OCH RÖRELSERESULTAT 1 APRIL – 30 JUNI 2020 JÄMFÖRT MED SAMMA PERIOD 2019

Intäkterna under andra kvartalet var 10 (127) KSEK och 105 KSEK (203 KSEK) under det första halvåret.

EBITDA (Rörelseresultat före avskrivningar och nedskrivningar på anläggningstillgångar) minskade med 33,5 procent från -3 781 till -5 046 KSEK under andra kvartalet. Resultatförsämringen är främst hänförlig till personalkostnader samt ökade forsknings- och utvecklingskostnader. Under första halvåret minskade EBITDA med 18,3 % från -7 935 till -9 388 KSEK jämfört med föregående år.

INTÄKTER

Nettoomsättningen var 0 (127) KSEK under andra kvartalet och 64 (203) KSEK under första halvåret.

KOSTNAD SÅLDA VAROR

Kostnad sålda varor uppgick till 0 (61) KSEK under andra kvartalet och 21 (98) KSEK för första halvåret.

RÖRELSENS KOSTNADER

För andra kvartalet uppgick rörelsens kostnader till 6 205 (4 981) KSEK och för första halvåret uppgick kostnaderna till 11 753 (10 307) KSEK. Kostnaderna utgörs till stor del av att forsknings- och utvecklingskostnader som belastas med avskrivningar avseende tidigare aktiverade utvecklingskostnader om 1 068 (1 068) KSEK för andra kvartalet.

MARKNADS- OCH FÖRSÄLJNINGSKOSTNADER

Marknads- och försäljningskostnaderna för andra kvartalet uppgick till 1 751 (1 530) KSEK och för första halvåret uppgick kostnaderna till 3 202 (3 391) KSEK.

ADMINISTRATIONS-KOSTNADER

Under andra kvartalet uppgick administrations-kostnaderna till 1 441 (1 009) KSEK och för första halvåret uppgick kostnaderna till 2 751 (2 177) KSEK.

FORSKNINGS- OCH UTVECKLINGSKOSTNADER

Forsknings- och utvecklingskostnaderna för andra kvartalet uppgick till 2 985 (2 442) KSEK och för första halvåret uppgick kostnaderna till 5 743 (4 739) KSEK. Det andra kvartalet belastas med avskrivningar, avseende tidigare aktiverade utvecklingskostnader, då produkten är CE-märkt, om 1 068 (1 068) KSEK.

KOSTNADER FÖR INCITAMENTSPROGRAM

Kostnaden för bolagets incitamentsprogram ingår i rörelsens kostnader. Kostnaderna för sociala avgifter

kan komma att variera kvartalsvis till följd av förändring av underliggande börskurs för innevarande kvartal. Relaterade avsättningar för beräknade sociala avgifter redovisas som lång- och kortfristiga skulder.

RESULTAT

Andra kvartalets resultat uppgick till -6 195 (-4 915) KSEK, vilket motsvarar ett resultat per aktie före och efter utspädning på -0,08 (-0,12) SEK. Resultatet för första halvåret uppgick till -11 669 (-10 202) KSEK, vilket motsvarar ett resultat per aktie före och efter utspädning på -0,16 (-0,26) SEK.

SKATT

Ingen skattekostnad redovisades för perioden (0).

Bolagets redovisade ackumulerade underskottsavdrag enligt senast fastställd taxering år 2019 (som avser år 2018) uppgick till 93 928 KSEK. Bolagets underskottsavdrag har ej värderats och redovisas ej som uppskjuten skattefordran. Dessa underskottsavdrag värderas först när bolaget etablerat en resultatnivå som företagsledningen bedömer sannolikt kommer att leda till skattemässiga överskott.

KASSAFLÖDE, INVESTERINGAR OCH FINANSIELL STÄLLNING

Kassaflödet från den löpande verksamheten uppgick till -4 419 (-4 060) KSEK för andra kvartalet och -9 488 (-8 462) KSEK för första halvåret. Kassaflödet från investeringsverksamheten uppgick till 0 (0) KSEK under andra kvartalet -53(0) KSEK för första halvåret.

Kassaflödet från finansieringsverksamheten uppgick till 0 (163) KSEK för andra kvartalet och 47 338 (163) KSEK för första halvåret. Kassaflödet uppgick till -4 419 (-3 897) KSEK för andra kvartalet och 37 797 (-8 299) KSEK för första halvåret. Per den 30 juni 2020 uppgick likvida medel till 51 428 (21 435) KSEK och eget kapital till 68 642 (44 473) KSEK.

Bolaget genomförde under fjärde kvartalet 2019 nyemissioner om totalt cirka 54,4 MSEK som fördelades på en riktad nyemission om cirka 15 MSEK samt en till 100 procent säkerställd företrädesemission om cirka 39,4 MSEK. Inbetalningen av emissionslikviden till bolaget skedde i februari 2020.

AKTIERELATERADE INCITAMENTSPROGRAM

Avsikten med aktierelaterade incitamentsprogram är att främja bolagets långsiktiga intressen genom att

motivera och belöna bolagets ledande befattningshavare och övriga medarbetare i linje med aktieägarnas intressen. AroCell har för närvarande ett personaloptionsprogram 2017/2020 samt ett teckningsoptionsprogram för medarbetare 2019–2021 nr 1 och ett teckningsoptionsprogram för styrelsen 2019–2021 nr 2.

VÄSENTLIGA RISKER OCH OSÄKERHETSFAKTORER

FÖRSÄLJNING

Det finns alltid en risk att den produkt som bolaget utvecklat inte får det positiva mottagande på marknaden som förväntats och tiden till acceptans för produkten blir längre. Kvantiteten sålda produkter kan då, framför allt under den första tiden, bli lägre och tiden det tar att etablera sig på marknaden kan vara längre än vad företaget har uppskattat i sina försäljningskalkyler.

SAMARBETSAVTAL

Bolaget har flera licens- och samarbetsavtal. I den mån dessa samarbeten inte fungerar eller att något av avtalen av annat skäl upphör, finns en risk för negativa konsekvenser för såväl bolagets verksamhet som dess resultat och finansiella ställning.

KONKURRENS

Branschen för utveckling av diagnostikmetoder är hårt konkurrensutsatt. AroCell är beroende av att dess produkt är kvalitets- och prismässigt konkurrenskraftig och av förmågan att få potentiella kunder att ersätta kända produkter eller metoder med AroCells. Det finns en risk att ökad konkurrens från befintliga och/eller framtida konkurrenter leder till negativa försäljnings- och resultat effekter för bolaget i framtiden.

MYNDIGHETSTILLSTÅND OCH REGISTRERING

För att kunna marknadsföra och sälja medicinsk utrustning måste tillstånd erhållas och registrering ske hos berörd myndighet på respektive marknad. Till exempel påverkas AroCells verksamhet av den inom EU antagna förordningen om medicintekniska produkter för in vitro-diagnostik (förordning 2017/746 IVDR). Nu gällande regler och tolkningar kan komma att ändras, vilket negativt kan komma att påverka bolagets förutsättningar för att uppfylla myndighetskrav. Det finns risk att AroCell, direkt eller via samarbetspartners, inte erhåller nödvändiga tillstånd och registreringar hos myndigheter. I så fall finns risk att bolagets intjäningsförmåga och finansiella ställning påverkas negativt.

IMMATERIALRÄTTSLIGA FRÅGOR

Värdet i bolaget är till stor del beroende av förmågan att erhålla och försvara patent samt av förmågan att skydda specifik kunskap. Risken finns att patent inte beviljas på patentsökta uppfinningar, att beviljade patent inte ger tillräckligt patentskydd eller att beviljade patent kringgås eller upphävs. Det finns vidare en risk att bolaget utan vetskap om det gör intrång i andras immateriella rättigheter och drabbas av krav på ersättning för det. Bolaget kan då även förbjudas vid vite att fortsätta använda sådana rättigheter.

NYCKELPERSONER

Bolaget är ett litet och kunskapsintensivt företag och är beroende av ett antal nyckelpersoner för att nå planerad framgång. Om en eller flera nyckelpersoner väljer att lämna bolaget kan detta komma att medföra negativa konsekvenser för Bolagets verksamhet och resultat.

FINANSIERINGSBEHOV OCH KAPITAL

AroCells verksamhet bygger på extern finansiering. Hittills har företaget lyckats bra med finansieringen. Bolaget genomförde under fjärde kvartalet 2020 nyemissioner om totalt cirka 54,4 MSEK som fördelades på en riktad nyemission om cirka 15 MSEK samt en till 100 procent säkerställd företrädesemission om cirka 39,4 MSEK. Inbetalningen av emissionslikviden till bolaget skedde i februari 2020.

AKTIEN

AroCell AB (publ) är sedan 30 juni 2016 listat på Nasdaq First North Growth Market Sweden under AROC. Certified Adviser: Redeye Aktiebolag. Certifiedadviser@redeye.se, +46 (0)8 121 576 90 Per den 30 juni 2020 uppgick antalet aktier till 75 712 408 stycken (kvotvärde 0,10 kronor).

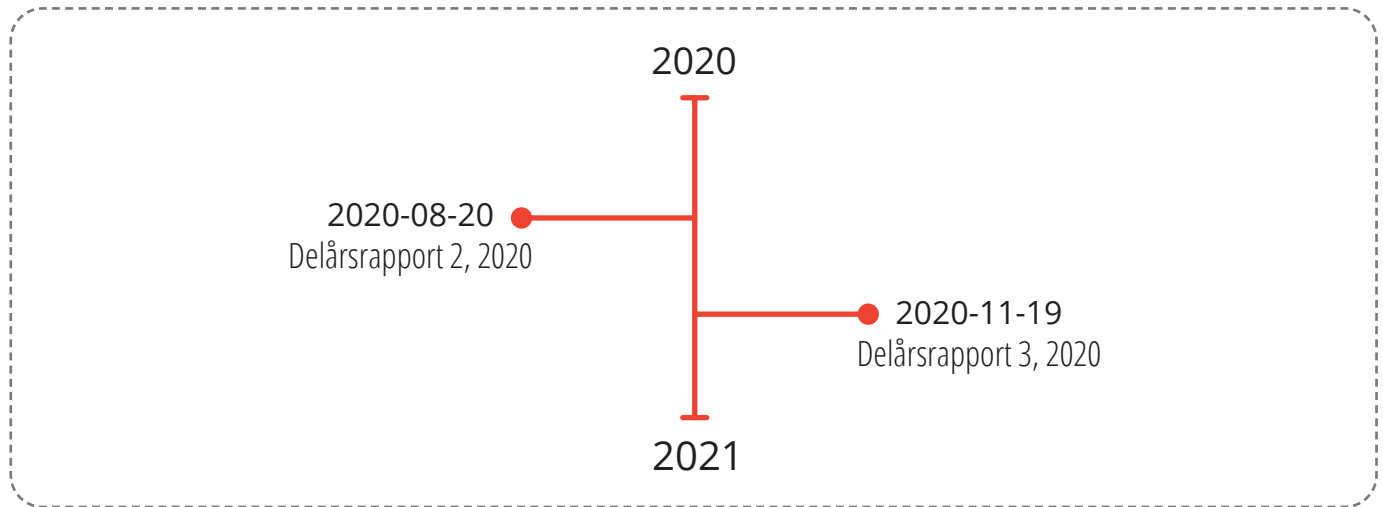
REDOVISNINGSPRINCIPER

Denna delårsrapport har upprättats i enlighet med samma principer som senaste årsredovisningen för 2019, det vill säga i enlighet med Årsredovisningslagen och Bokföringsnämndens allmänna råd BFNAR 2012:1 Årsredovisning och Koncernredovisning (K3).

GRANSKNING AV RAPPORT

Denna delårsrapport har inte granskats av bolagets revisor.

FINANSIELL KALENDAR



VÅRA SAMARBETSPARTNERS



Styrelsen

Uppsala, 20 augusti 2020

Claes Post
Ordförande

Agneta Franksson
Ledamot

Karin Eriksson-Widblom
Ledamot

Eva Nordström
Ledamot

Michael Brobjer
VD

KONTAKTUPPGIFTER

Michael Brobjer, VD
michael.brobjer@arocell.com
018-50 30 20
www.arocell.com

AroCell AB (publ)
Virdings allé 32B
754 50 UPPSALA
SVERIGE

Organisationsnummer:
556596-6107

| Resultaträkning i sammandrag | 2020 | 2019 | 2020 | 2019 | 2019 |
|---|---------------------|---------------------|-------------------|-------------------|------------------|
| (TSEK) | April - Juni | April - Juni | Jan - Juni | Jan - Juni | Jan - Dec |
| | 3 mån | | 6 mån | | 12 mån |
| Nettoomsättning | 0 | 127 | 64 | 203 | 443 |
| Övriga rörelseintäkter | 10 | 0 | 41 | | 24 |
| Kostnad sålda varor | 0 | -61 | -21 | -98 | -372 |
| Försäljningskostnader | -1 751 | -1 530 | -3 202 | -3 391 | -6 930 |
| Administrationskostnader | -1 441 | -1 009 | -2 751 | -2 177 | -4 387 |
| Forsknings- och utvecklingskostnader | -2 985 | -2 442 | -5 743 | -4 739 | -9 513 |
| Övriga rörelsekostnader | -28 | 0 | -57 | 0 | 0 |
| Rörelseresultat | -6 195 | -4 915 | -11 669 | -10 202 | -20 736 |
| Netto resultat finansiella poster | | | | | |
| Resultat efter finansiella poster | -6 195 | -4 915 | -11 669 | -10 202 | -20 736 |
| Periodens förlust | -6 195 | -4 915 | -11 669 | -10 202 | -20 736 |
| Resultat per aktie (SEK), före och efter utspädning | -0,08 | -0,12 | -0,16 | -0,26 | -0,53 |

| Balansräkning i sammandrag | 2020 | 2019 | 2019 |
|---------------------------------------|---------------|---------------|---------------|
| (TSEK) | 30-jun | 30-jun | 31-dec |
| Tillgångar | | | |
| Tecknat ej inbetalt aktiekapital | | | 54 427 |
| Anläggningstillgångar | | | |
| Immateriella anläggningstillgångar | 17 902 | 22 377 | 20 139 |
| Materiella anläggningstillgångar | 597 | 387 | 602 |
| Finansiella anläggningstillgångar | 50 | 50 | 50 |
| Summa anläggningstillgångar | 18 549 | 22 814 | 20 792 |
| Omsättningstillgångar | | | |
| Lager | 1 688 | 1 807 | 1 482 |
| Övriga kortfristiga fordringar | 894 | 738 | 1 041 |
| Kassa och bank | 51 428 | 21 435 | 13 631 |
| Summa omsättningstillgångar | 54 010 | 23 980 | 16 155 |
| Summa tillgångar | 72 559 | 46 794 | 91 374 |
| Eget kapital och skulder | | | |
| Aktiekapital | 7 571 | 3 943 | 3 943 |
| Ej registrerat aktiekapital | 0 | 0 | 3 628 |
| Bundna reserver | 5 439 | 6 799 | 6 119 |
| Överkursfond | 173 338 | 130 594 | 173 432 |
| Ansamlad förlust | -117 706 | -96 863 | -106 717 |
| Summa eget kapital | 68 876 | 44 473 | 80 405 |
| Kortfristiga skulder | 3 917 | 2 321 | 10 969 |
| Summa eget kapital och skulder | 72 559 | 46 794 | 91 374 |

| Kassaflödesanalys | 2020 | 2019 | 2020 | 2019 | 2019 |
|--|-------------------|---------------------|-------------------|-------------------|------------------|
| (KSEK) | April Juni | April - Juni | Jan - Juni | Jan - Juni | Jan - Dec |
| | 3 mån | | 6 mån | | 12 mån |
| Kassaflöde från den löpande verksamheten | -4 419 | -4 060 | -9 488 | -8 462 | -15 055 |
| Kassaflöde från investeringsverksamheten | 0 | 0 | -53 | 0 | -245 |
| Kassaflöde från finansieringsverksamheten | 0 | 163 | 47 338 | 163 | -803 |
| Kassaflöde för perioden | -4 419 | -3 897 | 37 797 | -8 299 | -16 103 |
| Likvida medel vid periodens början | 55 847 | 25 332 | 13 631 | 29 734 | 29 734 |
| Likvida medel vid periodens slut | 51 428 | 21 435 | 51 428 | 21 435 | 13 631 |
| Aktiedata | 2020 | 2019 | 2020 | 2019 | 2019 |
| | April Juni | April - Juni | Jan - Juni | Jan - Juni | Jan - Dec |
| | 3 mån | | 6 mån | | 12 mån |
| Antal aktier | | | | | |
| Ingående balans | 75 712 408 | 39 427 445 | 39 427 445 | 39 427 445 | 39 427 445 |
| Nyemission | | | 36 284 963 | | |
| Antal aktier per balansdagen | 75 712 408 | 39 427 445 | 75 712 408 | 39 427 445 | 39 427 445 |
| Genomsnittligt antal aktier efter utspädning | 75 272 848 | 39 427 445 | 71 482 025 | 39 427 445 | 39 427 445 |
| Kvotvärde | 0,1 | 0,1 | 0,1 | 0,1 | 0,1 |

Ägare

| Namn | Innehav |
|---------------------------------|-------------------|
| Avanza Pension | 5 617 048 |
| Mikael Lönn | 3 733 333 |
| Nordnet Pension Insurance | 2 832 204 |
| Olle Stenfors | 2 250 000 |
| Jon Eiken | 2 202 000 |
| Gunvald Berger | 1 727 906 |
| Mikael Jacobsson | 1 723 857 |
| Bernhard Tribukait | 1 594 296 |
| Bengt Sannar | 1 228 837 |
| Aduno AB | 850 000 |
| Totalt 10 största ägarna | 23 759 481 |

| | Aktie- kapital | Ej registrerat aktiekapital | Fond för utvecklings- utgifter | Överkurs- fond | Balanserat resultat | Periodens resultat | Totalt |
|--|-------------------|--------------------------------|--------------------------------------|-------------------|------------------------|-----------------------|---------------|
| Eget kapital 2019-01-01 | 3 942 | | 7 479 | 130 432 | -66 584 | -20 757 | 54 512 |
| Disposition enligt beslut av årets stämma | | | | | -20 757 | 20 757 | 0 |
| Avskrivning utvecklings- kostnader | | | -680 | | 680 | | 0 |
| Inbetalt tecknings- optioner | | | | 163 | | | 163 |
| Periodens resultat | | | | | | -10 202 | -10 202 |
| Eget kapital 2019-06-30 | 3 942 | 0 | 6 799 | 130 595 | -86 661 | -10 202 | 44 473 |
| Nyemission | | 3 628 | | 50 799 | | | 54 427 |
| Emissionskostnader | | | | -7 961 | | | -7 961 |
| Avskrivning utvecklings- kostnader | | | -680 | | 680 | | 0 |
| Inbetalt tecknings- optioner | | | | | | | 0 |
| Periodens resultat | | | | | | -10 534 | -10 534 |
| Eget kapital 2019-12-31 | 3 942 | 3 628 | 6 119 | 173 433 | -85 981 | -20 736 | 80 405 |
| Disposition enligt beslut av årets stämma | | | | | -20 736 | 20 736 | 0 |
| Registrerad Nyemission | 3 628 | -3 628 | | | | | 0 |
| Emissionskostnader | | | | -94 | | | -94 |
| Avskrivning utvecklings- kostnader | | | -680 | | 680 | | 0 |
| Periodens resultat | | | | | | -11 669 | -11 669 |
| Eget kapital 2020-06-30 | 7 571 | 0 | 5 438 | 173 338 | -106 036 | -11 669 | 68 642 |

| Personaloptionsprogram 2017/2020 | Tilldelning 1 | Tilldelning 2 | Totalt |
|---|----------------------|----------------------|---------------|
| Ingående balans 2020-01-01 | 28 750 | 28 750 | 57 500 |
| Utnyttjade | - | - | - |
| Totalt | 28 750 | 28 750 | 57 500 |
| Utgående balans 2020-06-30 | 28 750 | 28 750 | 57 500 |
| Ger rätt att teckna | 29 325 | 29 325 | 58 650 |
| Lösenpris | 6,6 | 6,6 | 6,6 |

Personaloptioner i tilldelning I kan lösas in under perioden 2018-01-01 – 2020-12-31 Personaloptioner i tilldelning II kan lösas in under perioden 2019-01-01 – 2020-12-31.

Den nyemission som genomförts har medfört en omräkning av lösenpriset. Lösenpriset är omräknat till 6,6 kronor och varje option ger, efter omräkning, rätt att förvärva 1,02 aktier.

| Teckningsoptionsprogram 2019 - 2021 Nr.1 samt 2019 - 2021 Nr.2 | Grupp | Tilldelning |
|---|-------------------|--------------------|
| Teckningsoptionsprogram 2019 - 2021 Nr.1 | Anställda | 900 000 |
| Teckningsoptionsprogram 2019 - 2021 Nr.2 | Styrelseledamöter | 400 000 |
| Totalt | | 1 300 000 |
| Lösenpris | | 5,9 |

Under andra kvartalet 2019 utfärdades sammanlagt 1 300 000 teckningsoptioner till anställda och styrelseledamöter (900 000 till anställd personal samt 400 000 till styrelsen). Syftet med optionsprogrammen är att främja bolagets långsiktiga intressen genom att motivera och belöna bolagets ledande befattningshavare och övriga medarbetare i linje med aktieägarnas behov av att rekrytera och behålla nyckelmedarbetare. Teckningsoptionerna i Teckningsoptionsprogram 2019-2021 nr 1 och nr 2 kan utnyttjas mellan 16 maj 2020 och 16 maj 2021, där varje teckningsoption ger deltagaren rätt att teckna en ny aktie i bolaget till en teckningskurs om 5,9 kr per aktie. Teckningsoptionerna har vid tidpunkten för tilldelningen värderats till marknadsvärde enligt Black & Scholes värderingsmodell. Deltagarna i teckningsoptionsprogrammen har betalat 0,125 kr per teckningsoption. Teckningskursen och det antal aktier som varje teckningsoption ger rätt att teckna kan dock komma att omräknas enligt optionsvillkoren. Sådan omräkning kan föränsas bland annat av den företrädesemission som bolaget genomförde under fjärde kvartalet 2019. Inför utnyttjande av teckningsoptionerna för teckning av aktier kan således sådan omräkning komma att genomföras.

TRANSAKTIONER MED NÄRSTÅENDE UNDER 1 JANUARI TILL 30 JUNI 2020

Staffan Eriksson, styrelseledamot fram till årsstämman 2020 och en av grundarna av företaget, har utfört forsknings- och utvecklingsarbete. Ersättning uppgår till 127 (240) KSEK vilket har fakturerats av Lena Lindqvist Design AB som ägs av närstående. Agneta Franksson, styrelseledamot har fakturerat 15 (0) KSEK avseende utfört konsultarbete, vilket har fakturerats via Head2Head HB. Inga andra arvoden eller ersättningar utöver styrelsearvoden och reseersättningar har utgått till styrelseledamöter.

AROCELL AB (publ)

AroCell AB (publ)
Virdings allé 32B
754 50 UPPSALA
SVERIGE

Organisationsnummer:

Email
info@arocell.com

Telefon
018-50 30 20

Webbsida
www.arocell.com

556596-6107

arOCell

