

NIMBUS GROUP



Bokslutskommuniké 2024

1 januari – 31 december 2024

FJÄRDE KVARTALET OKTOBER – DECEMBER 2024

- **Nettoomsättningen** för det fjärde kvartalet minskade med 24 procent till 273 Mkr (361)
- **Organisk tillväxt** uppgick till -25 procent
- **EBITA** uppgick till -25 Mkr (-4)

- **EBITA-marginalen** uppgick till -9,2 procent (-1,2)
- **Operativt kassaflöde** uppgick till -26 Mkr (-69)
- **Orderboken** uppgick vid periodens slut till 574 Mkr (759)

Väsentliga händelser under fjärde kvartalet 2024

- Beslut fattades om att genomföra en fullt garanterad nyemission med företrädesrätt för befintliga aktieägare om 356 Mkr före emissionskostnader.
- Nimbus Group tecknade ramavtal med Försvarets Materielverk (FMV) om leverans av upp till 100 nya arbetsbåtar av varumärket Alukin samt reservdelar under en period av upp till 15 år. Ordern är totalt värd upp till 400 Mkr.
- Nimbus Group AB slutförde förhandlingarna med berörda fackliga organisationer vid koncernens finska produktionsanläggningar. Som ett resultat av förhandlingarna avvecklas produktionen vid fabriker i Kuopio.

Väsentliga händelser efter balansdagen

- Nimbus 495 tilldelades den prestigefulla utmärkelsen European Powerboat of the Year på båtmässan i Düsseldorf.
- Avtal har tecknats om att sälja befintligt lager och produktionsutrustning gällande Bella och Flipper till svenska Intagagruppen. Därtill har ett licensavtal tecknats som möjliggör för köparen att förvärva varumärkena Bella och Flipper efter licensperiodens slut.
- Den garanterade nyemissionen avslutades den 3 januari 2025 och utfallet publicerades den 7 januari 2025.

TOLV MÅNADER JANUARI – DECEMBER 2024

- **Nettoomsättningen** uppgick till 1 619 Mkr vilket var en minskning med 15 procent jämfört med föregående år (1 898)
 - **Organisk tillväxt** uppgick till -14 procent
 - **EBITA** uppgick till -60 Mkr (100) inklusive omstruktureringskostnader om -55 Mkr
 - **EBITA-marginalen** uppgick till -3,7 procent (5,2)
 - **Operativt kassaflöde** uppgick till -107 Mkr (-153)
 - **Resultat per aktie** uppgick till -2,88 kr (2,15)
- Styrelsen föreslår att ingen utdelning lämnas för 2024.

	Fjärde kvartalet			Januari - december		
	2024	2023	%	2024	2023	%
Nettoomsättning, Mkr	273,3	360,5	-24	1 618,7	1 898,4	-15
Rörelseresultat, Mkr	-25,6	-4,6	459	-60,7	99,1	-161
EBITA, Mkr	-25,2	-4,4	465	-60,1	99,7	-160
EBITA-marginal, %	-9,2%	-1,2%	-7,9 pe	-3,7%	5,2%	-9,0 pe
Periodens resultat, Mkr	-10,8	-22,1	-51	-61,4	45,0	-236
Operativt kassaflöde, Mkr	-26,3	-68,8	-62	-107,3	-153,2	-30
Resultat per aktie	-0,51	-1,04	-51	-2,88	2,15	-234

Ett hektiskt kvartal, som trots fortsatt svaga siffror, bjöd på ytterligare tecken på förestående vändning

Det fjärde kvartalet 2024 innebar en fortsatt svag utveckling i linje med vad vi såg under de två föregående kvartalen, men förde också med sig ytterligare tecken på att en vändning kan vara på väg. Inom våra egenägda återförsäljare noterades en tydligt ökad försäljning, inte minst i Sverige som tillsammans med våra nordiska grannar var först med att gå in i en svagare marknad och förefaller också att vara först ut. Samtidigt ökade orderboken jämfört med föregående kvartal och tack vare tre kvartal i rad av ökande orderingång har orderboken nu stabiliserat sig på en bra nivå, ännu ett tecken som skvallrar om en vändning.

Försäljningen under kvartalet uppgick till 273 Mkr, en minskning med 87 mkr eller 24 procent. För helåret var motsvarande siffra 1 619 Mkr vilket var 15 procent lägre än motsvarande siffra i fjol (1 898 Mkr). Även om minskad försäljning i sig aldrig kan vara något positivt är det ändå på sin plats att konstatera att vi i det avseendet förefaller ha haft en bättre utveckling än många jämförbara branschkollegor. Bakom minskningen ligger volymtapp på både den viktiga amerikanska marknaden och den europeiska. Volymnedgången försvagade vår marginal och därmed vår lönsamhet vilket i sin tur ledde till svagare resultat både under kvartalet och året som helhet.

Den lägre försäljningen till trots var det i övrigt ett kvartal som kännetecknades av ett högt tempo. Vi inledde med det mycket intressanta kontraktet med FMV, en affär som sträcker sig över 15 år och som är värd upp till 400 mkr. Avtalet innebär ett genombrott i det intressanta arbetsbåtssegmentet som i sin tur kännetecknas av en rad förhållanden som inte gäller för vår övriga affär såsom offentligfinansierade och därmed mindre konjunkturberoende kunder. Avtalet är också ett erkännande för Alukin och dess robusta samt hållbara aluminiumbåtar som har bidragit till ökat intresse för varumärket. Under det tredje kvartalet fattade vi ett inriktningsbeslut om att anpassa vår produktion av småbåtar i Finland vilket följdes av fackliga förhandlingar med våra motparter. Dessa avslutades under det fjärde kvartalet och vi kunde i samband med detta meddela att vi inleder en avveckling av produktionen vid våra fabriker i Kuopio. Nimbus Groups uttalade och mycket medvetna satsning på premiumsegmentet är det strategiska svaret på hur vi avser skapa en långsiktigt mer stabil och lönsam affär. Segmentet gynnas av övergripande globala drivkrafter vilka bidrar till en successivt växande affär som inte påverkas alls lika mycket av konjunkturernas nyckfulla vindar och tvära kast.

Efter kvartalets slut gjorde vi en kombinerad inkråms- och licensaffär med svenska Intagagruppen som innebär att vi kommer att kunna avsluta vår finska småbåtsverksamhet på

ett sätt som gynnar både Nimbus Group, Bella och Flipper på bästa sätt. Intagagruppen är ägare till Cremo, en småbåtstillverkare med rötter i de svenska varumärkena Crescent och Monark, och med sitt uttalade fokus på småbåtar är jag övertygad om de är rätt ägare till Bella och Flipper. Eftersom affären även omfattade lager av båtar och insatsvaror underlättar den vår hantering av lager i samband med avvecklingen och kommer därmed att ge en positiv effekt på vårt kassaflöde.

Affären omfattar inte de premiumbetonade Flipper 900 HT och 900 ST som tillverkas i samma anläggning i finska Larsmo som tillverkar Aquador. Affären omfattar heller inte aluminiumhybridbåtarna från Falcon, en nischprodukt som väl försvarar sin position i varumärkesportföljen. Efter förvärvet av Aquador för snart sju år sedan har produkterna genomgått en fullständig modernisering, bland annat genom lanseringen av en helt ny modellserie, och varumärket passar idag mycket väl in i den fokusering mot premium som pågår. Under kvartalet genomförde vi de första sjötesterna med den senaste och största av de nya modellerna, Aquador 400 HT, och efter kvartalet var det dags för världspremiär när båten för första gången visades offentligt i samband med den stora och mycket viktiga internationella båtmässan i tyska Düsseldorf. På mässan gjorde även vår hitintills största modell i Coupéserien, Nimbus 495, premiär. Båten fortsätter att dra till sig ett mycket stort intresse och erhöll på mässan en av branschens absolut mest prestigefyllda utmärkelser, The European Powerboat of the Year, vilket är ett mycket gott betyg åt en produkt som representerar det absolut främsta vi kan erbjuda inom premiumsegmentet.

Senare års svagare båtmarknad har påverkat bolagets likviditet och den företrädesemission som vi annonserade under kvartalet, och därefter genomförde under det nya året, förstärkte vår kassa med 356 Mkr före transaktionskostnader. Emissionen var fullt garanterad vilket i sig är ett styrkebesked, men från bolagets sida är fortsatt fullt fokus på kostnader helt avgörande eftersom tillskott av detta slag är att betrakta som tillfälliga och kan aldrig utgöra grund för en kommersiell verksamhet. Vår uppgift är att fortsätta driva vår affär och att göra mesta möjliga av de tecken på en vändning som nu blivit allt fler samtidigt som vi måste ta till vara de tillfällen som alltid dyker upp under sämre tider. Jag och min ledningsgrupp har att hantera och anpassa oss till de förutsättningar som råder men ser ändå fram emot 2025 med viss tillförsikt till följd av de positiva signaler som trots allt finns där.



Jan-Erik Lindström
VD och koncernchef

Nimbuskoncernens utveckling Fjärde kvartalet 2024

Nettoomsättning

Nettoomsättningen i kvartalet uppgick till 273 Mkr vilket var en minskning med -24 procent från föregående år (361). Den organiska tillväxten uppgick till -25 procent.

Förändringen förklaras av minskad försäljning på alla marknader förutom Norden där försäljningen ökade. Försäljningen i den egna återförsäljarverksamheten ökade och uppgick till 76 Mkr (50).

Resultat

Resultatet påverkades framför allt av svagare försäljning samt minskad produktion.

EBITA-resultatet uppgick till -25 Mkr (-4). EBITA-marginalen uppgick till -9,2 procent jämfört med -1,2 procent föregående år.

Bruttomarginalen uppgick till 10,2 procent vilket var en minskning med 3,3 procentenheter mot föregående år (13,5). Marginalen på premiumbåtar har bibehållits på en god nivå, men totalt sett belastas den fortsatt av kostnadsundertäckning från låga produktionsvolymerna i framför allt Finland och EdgeWater. Därtill påverkades bruttomarginalen negativt med -2 Mkr jämfört med föregående år till följd av att kronans försvagades i förhållande till zlotyn.

Rörelsens kostnader uppgick netto till 53 Mkr (53) och har påverkats positivt av genomförda kostnadsbesparingar.

Rörelsens finansnetto uppgick i perioden till 6 Mkr (-19) vilket beror på positiva valutaomräkningseffekter.

Utveckling av orderbok

Orderingången i fjärde kvartalet förbättrades jämfört med föregående år och uppgick till 278 Mkr (182), vilket är en ökning med 53 procent. Ökningen i orderingång kommer från både egna återförsäljare (benämns affärsområde Retail från och med 2025) som ökar med 183 procent och externa återförsäljare (benämns affärsområde Commercial Sales från och med 2025) som ökar med 21 procent.

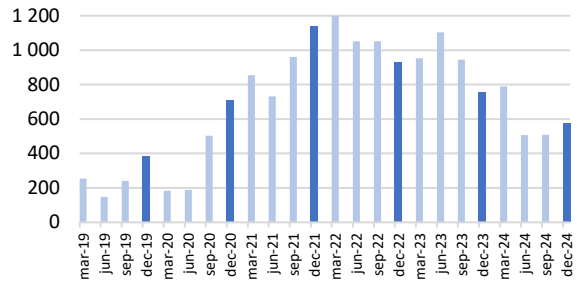
Orderboken uppgick till 574 Mkr vilket var 24 procent lägre än föregående år (759). Jämfört med tredje kvartalet ökade orderboken med 66 Mkr.

I orderboken har beställda båtar från Försvarets Materielverk upptagits med 23 Mkr utav det totala ramavtalet om 400 Mkr.

Orderboken är likt tidigare avgränsad till att endast innefatta bekräftade order som per balansdagen var produktionsplanerade och hade förskottsbetalats i enlighet med bolagets

faktureringsmodell. EdgeWater har i enlighet med nordamerikansk branschstandard valt att inte tillämpa förskottsbetalningar på orderlagda båtar, istället erläggs full betalning vid leverans av båten.

Orderbok, Mkr



Förskottsbetalningar från kunder uppgick till 85 Mkr (96 Mkr). Andelen av orderstocken som var förskottsbetalad uppgick till 17 procent (13).

Finansiell ställning

Kassaflöde

Det operativa kassaflödet förbättrades och uppgick till -26 Mkr (-69) varav -15 Mkr (-51) kommer från den löpande verksamheten och -11 Mkr (-18) från investeringsverksamheten. Kapitalbindningen var netto oförändrad jämfört med tredje kvartalet. Investeringsverksamheten består huvudsakligen av produktutveckling.

Kassaflödet från finansieringsverksamheten uppgick till 18 Mkr (71). I beloppet ingår ett upptaget ägarlån om 50 Mkr.

Likviditet och finansiell ställning

Koncernen hade vid periodens utgång tillgängliga likvida medel om 80 Mkr fördelade på en tillgänglig kassa om 5 Mkr samt outnyttjad checkkredit om 75 Mkr.

I samband med företrädesemissionen har bolaget upptagit ett lån från huvudägaren R12 Kapital AB om 50 Mkr vilket återbetalades i samband med att emissionslikviden utbetalades i januari 2025.

Soliditeten uppgick till 48 procent (43).

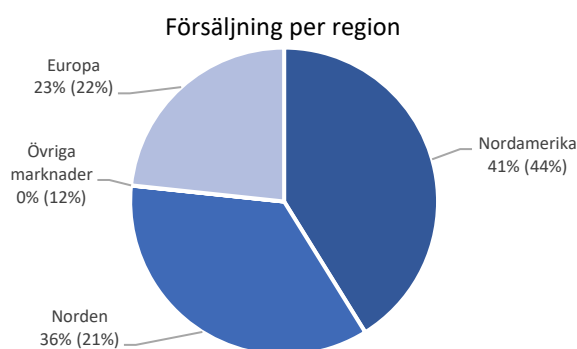
Floorplanning, finansiering av externa återförsäljare

När båtar säljs till främst USA sker detta med hjälp av finansieringslösningar som factoring och floorplanning. Finansieringslösningarna innebär att koncernen får fullt betalt vid leverans av båten men att båten är förknippad med ett återtagandeförbehåll som innebär att koncernen behåller en bokföringsmässig fordran och en skuld under hela tiden som finansieringen pågår mellan återförsäljaren och finansbolaget. Löptiden varierar från fall till fall och påverkas av om båten blir kundsåld. Vanligen pågår finansieringen mellan sex och arton månader. När finansieringen har löpt ut försvinner både fordran (*Belånade kundfordringar*) och den tillhörande skulden (*Skulder hänförliga till belånade kundfordringar*) ur bolagets balansräkning.

Belånade kundfordringar uppgick per balansdagen till 358 Mkr (395). Förändringen mot föregående år beror på att återförsäljarna har minskat sina lager. Belånade kundfordringar beskrivs vidare i Not 2.

Utveckling per region

Koncernens försäljningsregioner är Nordamerika, Norden, Europa (exklusive Norden), och övriga marknader. I Sverige, England och Norge bedrivs Nimbus Groups verksamhet genom såväl egna som externa återförsäljare. Till övriga marknader sker försäljning enbart via externa återförsäljare.



Nordamerika

Den nordamerikanska försäljningen minskade med 29 procent mot föregående år och uppgick till 113 Mkr (159). Minskningen är hänförlig till EdgeWater som minskade med 49 Mkr (-55 procent). Försäljningen av övriga varumärken steg med 3 Mkr (+4 procent). Trots minskad försäljning steg orderingången i Nordamerika och uppgick till 99 Mkr (76 Mkr).

Norden

Den nordiska försäljningen uppgick till 97 Mkr vilket var en ökning med 26 procent mot föregående år (77). Ökningen är driven av ett förbättrat marknadsläge vilket har gett en ökad försäljning och kraftigt förbättrad orderingång jämfört med föregående år. Orderingången i Norden steg med 56 Mkr (+ 102 procent).

Europa

Den europeiska försäljningen minskade med 21 procent till 63 Mkr (80). Försäljningen i Europa har fortsatt varit svag. Orderingången i kvartalet förbättrades med 95 procent och uppgick till 68 Mkr (35 Mkr). Bolagets bedömning är att det finns tecken som talar för att marknadsläget i Europa nu är på väg att förbättras efter en längre svagare period.

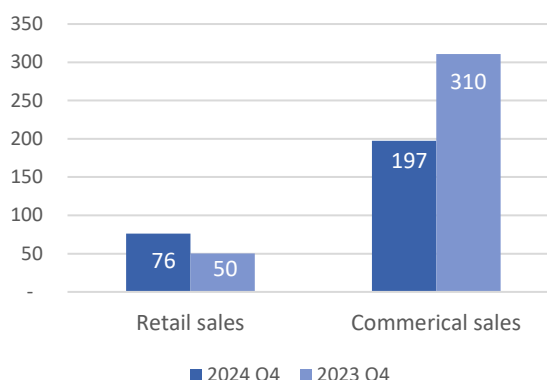
Övriga marknader

Försäljningen på övriga marknader uppgick till 0 Mkr (45). Marknaden är påverkad av en kombination av delvis höga lagernivåer och en svag marknad.

Försäljning genom egna och externa återförsäljare

Nimbuskoncernen säljer både genom egna och externa återförsäljare. De egna återförsäljarna återfinns i Sverige, England och Norge.

Fördelning av försäljning fjärde kvartalet, Mkr



Försäljningen hos egna återförsäljare (hädanefter kallat Affärsområde Retail) ökade med 52 procent och uppgick till 76 Mkr jämfört med 50 Mkr föregående år. Försäljningsökningen i kombination med kraftigt förbättrad orderingång gör att vi bedömer att verksamheten inom Retail har ett bättre utgångsläge inför 2025 jämfört med förra året.

Försäljningen inom externa återförsäljare, hädanefter kallat Affärsområde Commercial, minskade med 36 procent och uppgick till 197 Mkr (310).

Nimbuskoncernens utveckling Helåret 2024

Nettoomsättning

Nettoomsättningen uppgick till 1 619 Mkr (1 898) vilket var en minskning med 15 procent. Den organiska tillväxten uppgick till -14 procent, där skillnaden mot nettoomsättningsförändringen är valutarelaterad.

I jämförelse med föregående år minskade försäljningen inom framför allt småbåtsverksamheten men även premiumsegmentet påverkades under det andra halvåret.

Resultat

EBITA-resultatet uppgick till -60 Mkr (100 Mkr) och EBITA-marginalen uppgick till -3,7 procent (5,2).

Resultatet påverkades kraftigt av omstruktureringskostnader om -55 Mkr hänförliga till nedläggningen av småbåtsverksamheten i Finland, samt ett planerat produktionsstopp i EdgeWater under inledningen av 2024 som påverkade resultatet med -49 Mkr jämfört med föregående år.

Detta i kombination med undertäckta kostnader inom framför allt småbåtsproduktionen till följd av minskad efterfrågan och svagare marknad, har påverkat resultatet negativt. Resultatet har även påverkats av undertäckta kostnader inom premiumbåtar.

Finansiell ställning

Kassaflöde

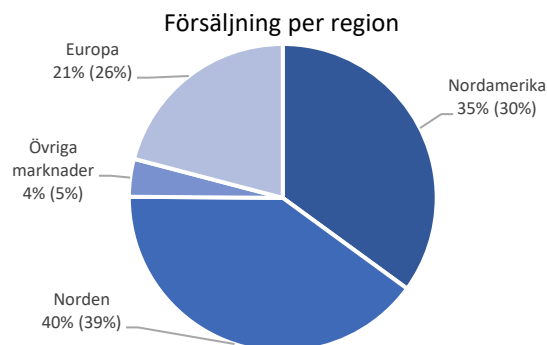
Det operativa kassaflödet uppgick till -107 Mkr (-153) varav -68 Mkr (-21) kom från den löpande verksamheten. Investeringsverksamheten uppgick till -39 Mkr (-132) och påverkades huvudsakligen av investeringar i produktutveckling.

Likviditet och finansiell ställning

Koncernen hade vid periodens utgång tillgängliga likvida medel om 80 Mkr fördelade på en tillgänglig kassa om 5 Mkr samt outnyttjad checkkredit om 75 Mkr.

Utveckling per region

Koncernens försäljningsregioner är Nordamerika, Norden, Europa (exklusive Norden) och övriga marknader. I Sverige, England och Norge bedrivs Nimbus Groups verksamhet genom såväl egna som externa återförsäljare. Till övriga marknader sker försäljning enbart via externa återförsäljare.



Nordamerika

Den nordamerikanska försäljningen ökade med 1 procent till 567 Mkr (563 Mkr). Försäljningen av Nimbus ökade med 27 procent medan försäljningen av EdgeWater minskade till 191 Mkr (267 Mkr) till följd av det planerade produktionsstoppet under inledningen av 2024 för att reducera lagernivåerna hos återförsäljarna.

Norden

Den nordiska försäljningen uppgick till 649 Mkr (745 Mkr) vilket var en minskning om 96 Mkr (13 procent) mot föregående år. Minskningen är en konsekvens av en svagare försäljning under första halvåret 2024 med 20 procent. Under det andra halvåret ökade försäljningen med 7 procent.

Europa

Den europeiska försäljningen uppgick till 339 Mkr (486 Mkr) vilket var en minskning med 146 Mkr (30 procent) mot föregående år. Minskningen beror på en generellt svag marknad vilket påverkat vår försäljning.

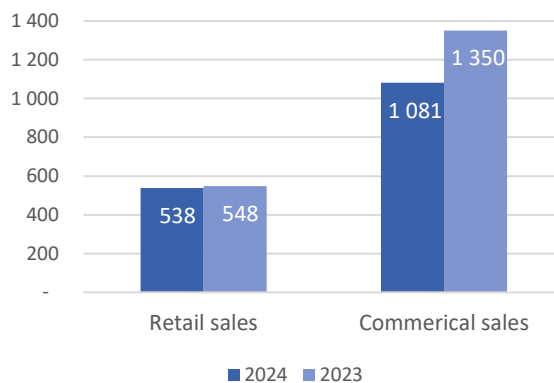
Övriga marknader

Utvecklingen på övriga marknader var negativ och försäljningen minskade med 38 procent till 64 Mkr (104 Mkr).

Försäljning genom egna och externa återförsäljare

Nimbuskoncernen säljer både genom egna och externa återförsäljare. De egna återförsäljarna återfinns i Sverige, England och Norge.

Fördelning av försäljning, helåret 2024,
Mkr



Försäljningen hos egna återförsäljare minskade med 2 procent och uppgick till 538 Mkr jämfört med 548 Mkr föregående år (inkluderar även externa varumärken). Försäljningen till externa återförsäljare minskade med 20 procent till 1 081 Mkr (1 350).

Övrigt

Väsentliga risker och osäkerhetsfaktorer

Koncernen är genom sin verksamhet utsatt för risker av både finansiell och operativ karaktär, vilka koncernen kan påverka i större eller mindre omfattning. Inom koncernen pågår kontinuerliga processer för att identifiera förekommande risker samt bedöma hur dessa skall hanteras.

Bland operativa risker kan nämnas att bolaget är utsatt för affärsrisker i samband med konjunktur- och efterfrågesvängningar, likväl som kunders preferenser och relation till bolaget. Vidare finns risker hänförliga till produktionsförmåga, kapacitet och beläggningsgrad i bolaget och hos bolagets externa tillverkare, samt tillgänglighet och pris på råvaror. Bolaget är också beroende av fortsatt förtroende från personal samt möjlighet att rekrytera kompetenta medarbetare.

Vad avser finansiella risker kan nämnas att koncernen är utsatt för valutarisk, i framför allt relationerna mellan USD, EUR, PLN och SEK, genom omräkningsexponering av kund- och leverantörsreskontra samt redovisade tillgångar, skulder och nettoinvesteringar i verksamheten. Koncernen är även utsatt för andra risker som ränterisk, kreditrisk och likviditetsrisk.

Rysslands fullskaliga invasionskrig i Ukraina har hitintills inte haft någon väsentlig direkt finansiell påverkan medan omfattningen av de indirekta effekterna är svåra att bedöma. Vi följer även utvecklingen i Mellanöstern, men bedömer i dagsläget att den inte har någon väsentlig påverkan på koncernen.

För ytterligare beskrivning av bolagets risker och osäkerhetsfaktorer hänvisas till Nimbus Group AB:s årsredovisning för räkenskapsåret 2023, sidorna 39-40.

Händelser under räkenskapsåret

Första kvartalet

- En planerad produktionsneddragning gjordes i EdgeWater mot bakgrund av behovet av att minska lagernivåerna hos återförsäljarna så att dessa bättre motsvarar orderläggningen. I anslutning till produktionsneddragningen genomfördes produktivitetshöjande åtgärder vilka tillsammans med produktionsneddragningarna belastade resultatet med totalt 23 Mkr.
- Produktion av Nimbus T8 har startats upp i bolagets fabrik i USA.
- Nimbus Group visade upp den energieffektiva konceptbåten Ocean Air 8 vid mässan i Düsseldorf. Båten är baserad på ett energieffektivt skrovkoncept som kräver

upp till 50 procent mindre energi vid framdrivning och därmed underlättar övergången till elektriska drivlinor.

- Nimbus Groups båtmodell Flipper 900 DC tilldelades den prestigefyllda utmärkelsen Motor Boat of the Year 2024 inom kategorin "Day Boats större än 30 fot". Nimbus Groups Aquador 300HT erhöll samtidigt en silverplats inom kategorin "Sportscruisers" upp till 45 fot.
- Distributionsnätet har utökats då avtal tecknats med Grimstad Bådsenter som blir ny återförsäljare av varumärket Nimbus i Agder på det norska Sörlandet. Därtill har två nya återförsäljare för båtar av varumärket Nimbus utsetts i Nordamerika, Erickson Marine i Minnesota och Anchor Marine Group i delstaten New York.
- Nimbus Group anlätade Nordea Bank Abp för att i egenskap av Sole Bookrunner undersöka förutsättningarna för att emittera seniora säkerställda obligationer.

Andra kvartalet

- Kvartalet kännetecknades av att marknaden var generellt svagare än förra året och med fortsatt avvaktande orderläggning.
- Under juni månad genomfördes ett pressevent där Nimbus 495 Coupé visades upp för första gången vilket gav mycket positiva omdömen i internationell båtpress. Den första kundsålda båten levererades till kund.
- Produktionen i EdgeWater har successivt ökat efter det planerade stoppet i första kvartalet för att balansera lagernivåerna mot orderstocken.
- Första USA-tillverkade Nimbusbåtarna av modellen T8 färdigställdes i EdgeWaters fabrik.
- Produktionen av småbåtar i Finland har startat upp igen med mindre produktionsserier.
- Nimbus Group AB avstod från att emittera obligationerna eftersom de villkor som marknaden erbjöd inte bedömdes tillräckligt attraktiva för bolaget i relation till behovet.

Tredje kvartalet

- Beslut fattades om att inleda förhandlingar med berörda parter för att minska produktionskapaciteten i Finland. Som en konsekvens av beslutet belastades periodens resultat med en avsättning för befarade omstruktureringskostnader om 55 Mkr.
- Utvecklingen av nya Aquador 400 HT gick in i slutskedet och de första sjötesterna har inletts.
- Nya Nimbus 495 Flybridge hade mässpremiär vid den internationella båtmässan i Cannes. Mottagandet av båten blev mycket positivt och båten nominerades till flera priser.
- Nimbus Group ingick en strategisk allians med Nautical Ventures Group i Florida och utökade samtidigt antalet försäljningsställen för EdgeWater på nyckelmarknader i regionen.
- Nimbus Group utökade sitt återförsäljarnätverk i USA med fyra nya återförsäljare.

Fjärde kvartalet

- Nimbus Group tecknade ett ramavtal med Försvarets Materielverk (FMV) om leverans av upp till 100 nya arbetsbåtar av varumärket Alukin samt reservdelar under en period av upp till 15 år. Ordern är värd upp till 400 Mkr för Nimbus Group.

NIMBUS GROUP

- Nimbus Groups utsåg Bergen Marin till ny återförsäljare för varumärket Aquador i regionen Bergen/Vestlandet. Genom utnämningen stärker Nimbus Group sin position ytterligare på den viktiga norska marknaden.
- Styrelsen för Nimbus Group beslutade om en fullt garanterad nyemission med företrädesrätt för befintliga aktieägare om 356 Mkr före avdrag för emissionskostnader. Syftet med Företrädesemissionen är att möjliggöra för Bolaget att agera på värdeskapande förvärvsmöjligheter, finansiera produktutveckling, samt stärka Bolagets finansiella ställning.
- Nimbus Group inledde sjötester av nya Aquador 400 HT. Båten är den tredje i den nya serien Aquadorbåtar som började lanseras sommaren 2022.
- Nimbus Group AB (publ) tecknade ett återförsäljaravtal med amerikanska Atlantic Cruising Yachts, ACY, avseende försäljning av båtar av varumärket Nimbus i Texas och Karibien.
- Nimbus Group AB slutförde förhandlingarna med berörda fackliga organisationer vid koncernens finska produktionsanläggningar. Som ett resultat av förhandlingarna avvecklas produktionen vid fabriker i Kuopio.
- Prospektet avseende företrädesemissionen i Nimbus Group om 356 Mkr godkändes och registrerades av Finansinspektionen. Teckningsperioden för emissionen avslutades i januari 2025.

Händelser efter balansdagen

- Nimbus 495 erhöll den prestigefyllda utmärkelsen European Powerboat of the Year i kategorin upp till 18 meter på båtmässan i Düsseldorf.
- Efter beslutet att avveckla tillverkningen av småbåtar vid de finska produktionsanläggningarna i Kuopio har Nimbus Group träffat ett avtal om att genom en riktad inkrämsaffär sälja befintligt lager från Bella och Flipper samt tillhörande insatsvarulager och inventarier, till svenska Intagagruppens dotterbolag Cremo Boats. I tillägg till överenskommelsen har ett licensavtal tecknats som gör det möjligt för Cremo att förvärva varumärkena Bella och Flipper efter licensperiodens slut.

Personal och organisation

Koncernen hade per balansdagen 377 (479) anställda i Sverige, Finland, USA, Norge, Polen och Storbritannien. I kvartalet var 54 procent av personalstyrkan i Finland permitterad.

Närståendetransaktioner

Bolaget har upptagit ett lån från R12 Kapital AB om 50 Mkr till marknadsmässiga villkor. Lånet återbetalades efter att nyemissionen registrerades i januari 2025.

Moderbolaget

Nettoomsättningen 2024 uppgick till 829 Mkr (894). Resultatet efter finansiella poster uppgick till 148 Mkr (56).

Aktiedata

Per den 31 december 2024 hade Nimbus Group 21 315 591 st aktier. Aktiekapitalet uppgick till 1 184 199 kr med ett kvotvärde på 0,0556.

På årsstämman den 16 maj 2024 fattades beslut om att godkänna styrelsens förslag att erbjuda ett aktiebaserat incitamentsprogram till ledande befattningshavare samt nyckelpersoner i organisationen omfattandes maximalt 213 102 teckningsoptioner. Programmet har en löptid på 3 år.

Sedan tidigare fanns två incitamentsprogram som beslutades på årsstämmorna 2022 och 2023. Incitamentsprogrammet avseende 2022 avslutades utan att villkoren för programmet uppfylldes per den 31 december 2024.

I fjärde kvartalet beslutades om en företrädesemission, denna utökar aktiekapitalet med 1 184 199 kr, tillskjutet kapital med 345 127 881 kr samt antalet aktier med 21 315 591 st. Företrädesemissionen registrerades i januari 2025.

Styrelsen har beslutat föreslå årsstämman att ingen utdelning lämnas för 2024.

Styrelsens och verkställande direktörens försäkran

Styrelsen och verkställande direktören försäkrar att delårsrapporten ger en rättvisande bild över utvecklingen av koncernens och moderbolagets verksamhet, ställning och resultat samt beskriver väsentliga risker och osäkerhetsfaktorer som moderbolaget och de företag som ingår i koncernen står inför.

Denna rapport har ej varit föremål för granskning av bolagets revisorer.

Göteborg den 4 februari 2025

Mats Engblom
Ordförande

Per Hesselmark
Styrelseledamot

Eva Nilsagård
Styrelseledamot

Göran Gummeson
Styrelseledamot

Lars Hygrell
Styrelseledamot

Johanna Lundberg
Styrelseledamot

Jan-Erik Lindström
VD och koncernchef

Finansiell kalender

Delårsrapport för perioden 1 januari – 31 mars 2025 kommer att publiceras den 29 april 2025

Årsstämma kommer att hållas den 16 maj 2025

Delårsrapport för perioden 1 januari – 30 juni 2025 kommer att publiceras den 17 juli 2025

Delårsrapport för perioden 1 januari – 30 september 2025 kommer att publiceras den 23 oktober 2025

Bolagets rapporter kommer att finnas tillgängliga på bolagets hemsida www.nimbusgroup.se

Telefonkonferens:

Nimbus Group publicerar delårsrapporten för det fjärde kvartalet 2024, tisdagen den 4 februari klockan 07:30. Klockan 10.00 samma dag hålls en webbsänd telefonkonferens där vd och koncernchef Jan-Erik Lindström presenterar rapporten tillsammans med CFO Rasmus Alvemyr.

Presentationen följs av en frågestund. Presentationen kommer att hållas på engelska. De som vill delta i telefonkonferensen i samband med presentationen registrerar sig via följande länk [Call Access](#)

Efter registreringen erhålls telefonnummer och ett konferens-ID för att logga in till konferensen. Via telefonkonferensen finns möjlighet att ställa muntliga frågor.

Det går också att följa och lyssna på presentationen och konferensen på följande webblänk:

[Nimbus Q4 Report 2024](#)

För ytterligare information, kontakta:

Jan-Erik Lindström, VD +46 738 53 46 04

Rasmus Alvemyr, CFO +46 738 53 45 05

Denna information är sådan information som Nimbus Group AB (publ) är skyldigt att offentliggöra enligt EU:s marknadsmissbruksförordning. Informationen lämnades, genom ovanstående kontaktpersoners försorg, för offentliggörande den 4 februari 2025 kl 07:30 CEST.

Om Nimbus Group

Nimbus Group tillverkar och säljer fritidsmotorbåtar under varumärkena Alukin, Aquador, Bella, EdgeWater, Falcon, Flipper, Nimbus och Paragon. Försäljning sker via återförsäljarnätverk och de största marknaderna är Norden, Europa och USA. Koncernen omsatte 2024 1 619 Mkr och hade 377 anställda. Verksamheten bedrivs i Sverige, Finland, Polen, England, Norge och USA.

För mer information se www.nimbusgroup.se

Nimbus Group AB (publ) org nr 556903–6568

Talattagatan 10

426 76 Västra Frölunda

Bolagets Certified Adviser är Carnegie Investment Bank AB (publ) Telefon: +46 (0)73 856 42 65 E-mail: certifiedadviser@carnegie.se

NIMBUS GROUP

KONCERNENS RESULTATRÄKNING	Kvartal 4	Kvartal 4	2024-01-01	2023-01-01
Tkr	2024	2023	2024-12-31	2023-12-31
Nettoomsättning	273 293	360 521	1 618 741	1 898 418
Kostnader för sålda varor och tjänster	-245 432	-311 811	-1 404 042	-1 610 855
Bruttoresultat	27 861	48 710	214 699	287 563
Försäljningskostnader	-39 797	-36 151	-164 573	-139 441
Administrationskostnader	-14 480	-12 961	-61 223	-51 078
Övriga rörelseintäkter	2 911	3 015	10 018	9 593
Övriga rörelsekostnader (se Not 3)	-2 124	-7 200	-59 642	-7 522
Summa rörelsekostnader	-53 490	-53 297	-275 420	-188 448
Rörelseresultat	-25 629	-4 587	-60 721	99 115
Resultat från finansiella poster, netto	6 301	-18 846	-19 752	-43 631
Resultat efter finansiella poster	-19 328	-23 433	-80 473	55 484
Skatt på periodens resultat	8 553	1 339	19 044	-10 430
PERIODENS RESULTAT	-10 775	-22 094	-61 429	45 054
Övrigt totalresultat:	-10 775	-22 094	-61 429	45 054
Poster som kan komma att omföras till periodens resultat:				
Valutakursdifferenser utländska verksamheter	1 963	-15 808	8 051	-6 779
Summa totalresultat för året	-8 812	-37 902	-53 378	38 275
Resultat per aktie före utspädning	-0,51	-1,04	-2,88	2,15
Resultat per aktie efter utspädning	-0,51	-1,04	-2,88	2,15

Periodens resultat och summa totalresultat är i sin helhet hänförligt till moderföretagets aktieägare.

NIMBUS GROUP

KONCERNENS BALANSRÄKNING		
Tkr	2024-12-31	2023-12-31
TILLGÅNGAR		
<i>Anläggningstillgångar</i>		
Immateriella anläggningstillgångar		
Goodwill	250 510	251 682
Balanserade utgifter för utvecklingsarbeten och liknande rättigheter	134 189	80 168
Koncessioner, patent, licenser, varumärken samt liknande rättigheter	4 336	4 953
Pågående utvecklingsprojekt	38 528	77 888
Summa immateriella anläggningstillgångar	427 563	414 691
Materiella anläggningstillgångar		
Byggnader och mark	57 596	59 554
Pågående nyanläggningar och förskott avseende Materiella anläggningstillgångar	-	230
Maskiner och andra tekniska anläggningar	17 036	19 042
Summa materiella anläggningstillgångar	74 632	78 826
Nyttjanderättstillgångar		
Tillgångar med nyttjanderätt	132 445	141 416
Summa nyttjanderättstillgångar	132 445	141 416
Finansiella anläggningstillgångar		
Innehav redovisade med kapitalandelsmetoden	9 859	16 136
Andra långfristiga värdepappersinnehav	161	156
Övriga långfristiga fordringar	360	4 751
Uppskjuten skattefordran	47 736	4 250
Summa finansiella anläggningstillgångar	58 116	25 293
Summa anläggningstillgångar	692 756	660 226
<i>Omsättningstillgångar</i>		
Varulager	813 522	716 697
Kundfordringar	104 770	146 144
Belånade kundfordringar för demofinansiering hos återförsäljare (se Not 2)	357 598	395 192
Förskott till leverantör	13 151	8 477
Övriga fordringar/förutbetalda kostnader	62 036	76 616
Fordran tecknat men ej inbetalt kapital	346 312	-
Likvida medel	5 320	8 141
Summa omsättningstillgångar	1 702 709	1 351 267
SUMMA TILLGÅNGAR	2 395 465	2 011 493

NIMBUS GROUP

KONCERNENS BALANSRÄKNING		
Tkr	2024-12-31	2023-12-31
EGET KAPITAL OCH SKULDER		
Eget kapital hänförligt till moderföretagets aktieägare		
Aktiekapital	1 184	1 184
Övrigt tillskjutet kapital	193 827	193 827
Pågående företrädesemission	346 312	-
Reserver	20 817	12 766
Balanserat resultat inklusive periodens resultat	593 610	655 214
Summa eget kapital hänförligt till moderföretagets aktieägare	1 155 750	862 991
Innehav utan bestämmande inflytande	-	-
Summa eget kapital	1 155 750	862 991
Långfristiga skulder		
Skulder till kreditinstitut	739	1 421
Avsättningar	13 972	6 337
Avsättning för befarade omstruktureringskostnader (se Not 3)	27 364	-
Uppskjuten skatteskuld	20 865	-
Leasingskulder	143 503	157 721
Summa långfristiga skulder	206 443	165 479
Kortfristiga skulder		
Förskott från kunder	84 673	95 928
Skulder till kreditinstitut	125 337	123 873
Skuld till ägare	50 701	-
Leverantörsskulder	156 781	113 299
Aktuell skatteskuld	971	17 573
Leasingskulder	34 217	33 443
Skulder hänförliga till belånade kundfordringar (se Not 2)	357 598	395 192
Övriga kortfristiga finansiella skulder hänförliga till demobåtar	91 523	53 549
Övriga skulder	54 844	50 079
Upplupna kostnader och förutbetalda intäkter	76 627	100 087
Summa kortfristiga skulder	1 033 272	983 023
Summa skulder	1 239 715	1 148 502
SUMMA EGET KAPITAL OCH SKULDER	2 395 465	2 011 493

NIMBUS GROUP

KONCERNENS RAPPORT ÖVER FÖRÄNDRINGAR I
EGET KAPITAL

Tkr	Aktiekapital	Övrigt tillskjutet kapital	Pågående företrädes- emission	Reserver	Balanserat resultat inklusive periodens resultat	Summa eget kapital
INGÅENDE BALANS PER 2023-01-01	1 077	118 474	-	19 545	609 439	748 535
Årets resultat	-	-	-	-	45 054	45 054
Övrigt totalresultat för året	-	-	-	-6 779	-	-6 779
Summa totalresultat	1 077	118 474		12 766	654 493	786 810
Transaktioner med ägare i deras egenskap av ägare						
Nyemission	107	75 353	-	-	-	75 460
Aktierelaterad ersättning	-	-	-	-	721	721
UTGÅENDE BALANS PER 2023-12-31	1 184	193 827	-	12 766	655 214	862 991
INGÅENDE BALANS PER 2024-01-01	1 184	193 827	-	12 766	655 214	862 991
Årets resultat	-	-	-	-	-61 429	-61 429
Övrigt totalresultat för året	-	-	-	8 051	-	8 051
Summa totalresultat	1 184	193 827	-	20 817	593 785	809 613
Transaktioner med ägare i deras egenskap av ägare						
Företrädesemission	-	-	346 312	-	-	346 312
Aktierelaterad ersättning	-	-	-	-	-175	-175
UTGÅENDE BALANS PER 2024-12-31	1 184	193 827	346 312	20 817	593 610	1 155 750

Antal aktier per balansdagen uppgår till 21 315 591.

NIMBUS GROUP

KONCERNENS RAPPORT ÖVER KASSAFLÖDEN	Kvartal 4	Kvartal 4	2024-01-01	2023-01-01
Tkr	2024	2023	2024-12-31	2023-12-31
DEN LÖPANDE VERKSAMHETEN				
Rörelseresultat före finansiella poster	-25 629	-4 587	-60 721	99 115
Avskrivningar	17 858	17 980	69 879	61 735
Övriga ej likviditetspåverkande poster	3 691	-19 914	56 956	-6 788
	-4 080	-6 521	66 114	154 062
Erhållen ränta m.m	724	200	1 242	1 024
Erlagd ränta m.m	-9 307	-7 087	-37 292	-24 662
Betald inkomstskatt	-835	-258	-22 390	-18 128
	-13 498	-13 666	7 674	112 296
Ökning/minskning varulager	-50 584	-76 378	-79 227	-25 297
Ökning/minskning kundfordringar	88 367	40 740	44 696	31 606
Ökning/minskning övriga kortfristiga fordringar	8 430	-33 942	18 868	-11 403
Ökning/minskning leverantörsskulder	-10 931	-26 936	41 719	-124 225
Ökning/minskning övriga kortfristiga rörelseskulder	-36 969	59 437	-101 591	-3 674
Kassaflöde från den löpande verksamheten	-15 185	-50 745	-67 861	-20 697
INVESTERINGSVERKSAMHETEN				
Investeringar i immateriella anläggningstillgångar	-9 372	-7 527	-35 099	-35 039
Investeringar i materiella anläggningstillgångar	-3 331	-6 294	-7 098	-26 499
Försäljning av materiella anläggningstillgångar	1 502	147	2 887	1 803
Investeringar i dotterföretag	-	-	-	-86 918
Avyttring dotterföretag	-	-	-	20 360
Investeringar i intressebolag	-	-4 356	-	-6 656
Avyttring/investeringar av övriga finansiella anläggningstillgångar	46	-	-91	433
Kassaflöde från investeringsverksamheten	-11 155	-18 030	-39 401	-132 516
FINANSIERINGSVERKSAMHETEN				
Nyemission	-	-	-	75 460
Upptagna lån från kreditinstitut	-	4 127	-	4 038
Upptagna lån från ägarföretag	50 000	-	50 000	-
Amortering av skuld (leasing)	-9 068	-9 981	-38 426	-32 327
Förändring av räntebärande skulder	-	-	-4 975	-1 110
Förändring av övriga kortfristiga skulder	-8 860	50 817	37 097	52 914
Förändring checkräkningskredit	-14 275	25 584	53 258	72 480
Kassaflöde från finansieringsverksamheten	17 797	70 547	96 954	171 455
Periodens kassaflöde	-8 543	1 772	-10 308	18 242
Likvida medel vid periodens början	14 984	4 599	8 141	923
Valutakursdifferens i likvida medel	-1 121	1 770	7 487	-11 024
Likvida medel vid periodens slut	5 320	8 141	5 320	8 141

NIMBUS GROUP

MODERBOLAGETS RESULTATRÄKNING	Kvartal 4	Kvartal 4	2024-01-01	2023-01-01
Tkr	2024	2023	2024-12-31	2023-12-31
Nettoomsättning	160 266	214 530	829 161	893 537
Kostnader för sålda varor	-139 897	-170 927	-698 831	-750 278
Bruttoresultat	20 369	43 603	130 330	143 259
Försäljningskostnader	-9 241	-9 636	-45 981	-46 290
Administrationskostnader	-63 120	-14 201	-88 153	-37 070
Övriga rörelseintäkter	1 113	1 726	4 898	3 966
Summa rörelsekostnader	-71 248	-22 111	-129 236	-79 394
Rörelseresultat	-50 879	21 492	1 094	63 865
Resultat från finansiella poster, netto	151 831	-7 441	146 969	-7 706
Resultat efter finansiella poster	100 952	14 051	148 063	56 159
Erhållna koncernbidrag	12 410	-	12 410	-
Bokslutsdispositioner	-245	-15 550	-245	-15 550
Resultat före skatt	113 117	-1 499	160 228	40 609
Skatt på periodens resultat	8 254	-3 197	-1 662	-9 734
PERIODENS RESULTAT	121 371	-4 696	158 566	30 875

Periodens resultat överensstämmer med totalresultatet.

NIMBUS GROUP

MODERBOLAGETS BALANSRÄKNING Tkr	2024-12-31	2023-12-31
TILLGÅNGAR		
Immateriella anläggningstillgångar	136 011	113 403
Materiella anläggningstillgångar	18 954	19 698
Innehav i intressebolag	13 441	18 441
Andelar i koncernföretag	349 731	349 706
Långfristiga fordringar koncernbolag	106 771	91 363
Uppskjuten skattefordran	252	-
Summa anläggningstillgångar	625 160	592 611
<i>Omsättningstillgångar</i>		
Varulager	234 704	163 994
Kundfordringar	40 635	40 635
Belånade kundfordringar (se Not 2)	26 708	46 598
Fordringar hos koncernföretag	241 942	95 925
Skattefordringar	859	-
Förskott till leverantör	3 653	4 045
Övriga fordringar/förutbetalda kostnader	390 550	52 083
Likvida medel	6 322	1 561
Summa omsättningstillgångar	945 373	404 841
SUMMA TILLGÅNGAR	1 570 533	997 452
EGET KAPITAL OCH SKULDER		
Eget kapital		
<i>Bundet eget kapital</i>		
Aktiekapital	1 184	1 184
Ej registrerat aktiekapital	1 184	-
Fond för utvecklingsutgifter	128 793	105 629
	131 161	106 813
<i>Fritt eget kapital</i>		
Överkursfond	53 917	53 917
Pågående företrädesemission	345 128	-
Balanserad vinst eller förlust	416 046	408 511
Årets resultat	158 566	30 875
	973 657	493 303
Summa eget kapital	1 104 818	600 116
Obeskattade reserver	31 304	31 059
Avsättningar	3 000	5 700
<i>Långfristiga skulder</i>		
Övriga långfristiga skulder	8	8
<i>Kortfristiga skulder</i>		
Förskott från kunder	42 342	52 850
Skulder till kreditinstitut	145 656	69 769
Skulder till ägare	50 701	-
Skulder till koncernföretag	21 624	37 059
Leverantörsskulder	105 601	94 068
Skatteskulder	-	8 385
Skulder hänförliga till belånade kundfordringar (se Not 2)	26 708	46 598
Övriga skulder	1 982	13 379
Upplupna kostnader och förutbetalda intäkter	36 789	38 461
Summa kortfristiga skulder	431 403	360 569
Summa skulder	465 715	397 336
SUMMA EGET KAPITAL OCH SKULDER	1 570 533	997 452

NIMBUS GROUP

MODERBOLAGETS RAPPORT ÖVER FÖRÄNDRING I EGET KAPITAL, Tkr	Aktiekapital	Ej registrerat aktiekapital	Fond för utvecklings- utgifter	Överkurs- fond	Pågående företrädes- emission	Fritt eget kapital exkl. årets resultat	Årets resultat	Summa eget kapital
INGÅENDE BALANS PER 2023-01-01	1 077	-	90 305	53 917	-	277 460	70 301	493 060
Omföring utvecklingsfond	-	-	15 324	-	-	-15 324	-	-
Omföring föregående års resultat	-	-	-	-	-	70 301	-70 301	-
Nyemission	107	-	-	-	-	75 353	-	75 460
Aktierelaterad ersättning	-	-	-	-	-	721	-	721
Årets resultat	-	-	-	-	-	-	30 875	30 875
UTGÅENDE BALANS PER 2023-12-31	1 184	-	105 629	53 917	-	408 511	30 875	600 116
INGÅENDE BALANS PER 2024-01-01	1 184	-	105 629	53 917	-	408 511	30 875	600 116
Omföring utvecklingsfond	-	-	23 164	-	-	-23 164	-	-
Omföring föregående års resultat	-	-	-	-	-	30 875	-30 875	-
Företrädesemission	-	1 184	-	-	345 128	-	-	346 312
Aktierelaterad ersättning	-	-	-	-	-	-176	-	-176
Årets resultat	-	-	-	-	-	-	158 566	158 566
UTGÅENDE BALANS PER 2024-12-31	1 184	1 184	128 793	53 917	345 128	416 046	158 566	1 104 818

Antal aktier per balansdagen uppgår till 21 315 591.

NIMBUS GROUP

MODERBOLAGETS KASSAFLÖDESANALYS	Kvartal 4	Kvartal 4	2024-01-01	2023-01-01
Tkr	2024	2023	2024-12-31	2023-12-31
DEN LÖPANDE VERKSAMHETEN				
Rörelseresultat före finansiella poster	-50 879	21 492	1 093	63 865
Avskrivningar	5 226	3 866	18 000	13 925
Övriga ej likviditetspåverkande poster	6 602	-7 076	4 638	150
	-39 051	18 282	23 731	77 940
Erhållen ränta m.m	4 045	1 687	9 134	4 569
Erlagd ränta m.m	-4 210	-2 061	-15 411	-6 244
Betald inkomstskatt	-2 192	-1 049	-11 157	-3 329
	-41 408	16 859	6 297	72 936
Ökning/minskning varulager	-41 348	-53 863	-70 318	-23 032
Ökning/minskning kundfordringar	22 127	9 932	667	24 998
Ökning/minskning övriga kortfristiga fordringar	-28 399	52 992	-135 834	15 107
Ökning/minskning leverantörsskulder	34 295	27 316	11 534	9 541
Ökning/minskning övriga kortfristiga rörelseskulder	-36 575	9 573	-39 095	-7 964
Kassaflöde från den löpande verksamheten	-91 308	62 809	-226 749	91 586
INVESTERINGSVERKSAMHETEN				
Investeringar i immateriella anläggningstillgångar	-7 066	-8 540	-27 761	-28 071
Investeringar i materiella anläggningstillgångar	-11 823	-3 650	-12 639	-17 971
Försäljning av materiella anläggningstillgångar	-	-	685	122
Investeringar i dotterföretag	-	-	-25	-
Avyttring dotterföretag	-	-	-	20 360
Investeringar i intressebolag	-	-1 530	-	-6 656
Avyttring/amortering av övrig finansiella anläggningstillgångar	-10 374	8 892	-15 408	-91 363
Kassaflöde från investeringsverksamheten	-29 263	-4 828	-55 148	-123 579
FINANSIERINGSVERKSAMHETEN				
Nyemission	-	-	-	75 460
Utdelning	149 188	-	149 188	7 250
Upptagna lån från ägarföretag	50 000	-	50 000	-
Checkräkningskredit	-87 274	-57 646	76 587	-47 727
Erhållet/lämnat koncernbidrag	12 410	-	12 411	-
Kassaflöde från finansieringsverksamheten	124 324	-57 646	288 186	34 983
Periodens kassaflöde	3 753	335	6 289	2 990
Likvida medel vid periodens början	4 354	94	1 561	41
Valutadifferens i likvida medel	-1 785	1 132	-1 528	-1 470
Likvida medel vid periodens slut	6 322	1 561	6 322	1 561

NIMBUS GROUP

Not 1 Allmän information

Nimbus Group AB ("Nimbus"), org nr 556903–6568, är ett moderbolag registrerat i Sverige och med säte i Göteborgs kommun med adress Talattagatan 10. Om inte annat särskilt anges, redovisas alla belopp i tusentals kronor (Tkr). Uppgift inom parentes avser jämförelseperioderna.

Not 2 Belånade kundfordringar

Nimbus Group erbjuder återförsäljare möjligheten att använda sig av finansieringslösningar för demonstrations- och lagerbåtar. Fakturor som godkänns av finansbolagen betalas av finansbolaget i nära anslutning till att fakturorna ställs ut. I enlighet med de avtal som finns mellan finansbolagen och bolaget tar bolaget på sig ett återköpsansvar i händelse av att återförsäljare själva ej fullgör sina skyldigheter att återbetala skulden till finansbolaget. Betalning av fakturan innebär att ägandet av produkten övergår till finansbolaget. Eftersom den finansiella risken kvarstår hos bolaget under hela perioden som det finansiella kontraktet löper mellan återförsäljaren och finansbolaget har bolaget gjort bedömningen att den finansiella återköpsrisken bokföringsmässigt skall redovisas som en finansiell skuld i balansräkningen (*Skulder hänförliga till belånade kundfordringar*) tillsammans med en fordran (*Belånade kundfordringar*). Löptiden på fordran och skulden är densamma. Bolaget har historiskt inte redovisat några kreditförluster till följd av denna finansieringslösning.

Not 3 Avsättning för omstruktureringsreserv

Nimbus Group AB (publ) fattade under tredje kvartalet beslut om att inleda förhandling med berörda parter om att minska produktionskapaciteten i Finland. Som en konsekvens av beslutet gjordes en avsättning för befarade omstruktureringskostnader om totalt 55 Mkr i det tredje kvartalet 2024. Reserven har reducerats mot tagna kostnader och uppdaterade bedömningar under fjärde kvartalet 2024 och uppgår vid årsskiftet till 27 Mkr. Omstruktureringsreserven redovisas som avsättning för befarade omstruktureringskostnader i koncernbalansräkningen.

Not 4 Grund för rapportens upprättande

Delårsrapporten har upprättats i enlighet med Årsredovisningslagen och IAS 34 Delårsrapportering. Koncernredovisningen har upprättats i enlighet med Årsredovisningslagen och International Financial Reporting Standards (IFRS) såsom de antagits av EU samt Rådet för finansiell rapportering (RFR1 Kompletterande redovisningsregler för koncerner). Moderbolagets redovisning har upprättats enligt Årsredovisningslagen och Rådet för finansiell rapportering (RFR2 Redovisning för juridiska personer). Dessa principer har tillämpats konsekvent för alla presenterade perioder, om inte annat anges. För mer utförlig information kring koncernens redovisningsprinciper hänvisas till årsredovisningen 2023, som finns tillgänglig på bolagets hemsida www.nimbusgroup.se.

Definitioner nyckeltal

Operativt kassaflöde:	Kassaflöde från löpande verksamheten och investeringsverksamheten
Bruttovinstmarginal:	Bruttoresultat i förhållande till nettoomsättningen
EBITA:	Resultat före skatt, räntor och avskrivningar av goodwill och varumärken
EBITA-marginal:	EBITA/Nettoomsättning
Soliditet:	Justerat Eget kapital/Balansomslutning
Vinst per aktie:	Årets resultat i koncernen före uppbokning av uppskjuten skattefordran hänförligt till underskottsavdrag/antal aktier i moderbolaget
Organisk tillväxt:	Förändring i nettoomsättning jämfört med föregående period exklusive valutafluktuationer samt förvärv (förutom återförsäljare)