

Förvärv leder till ökad omsättning mot föregående år – organisk tillväxt är fortfarande en utmaning i en tuff marknad

Juli-december 2024

- Nettoomsättningen ökade med 6,9 procent till 724,1 (677,6) mkr, varav -1,6 procent organiskt.
- EBITA-resultatet uppgick till 56,0 (55,1) mkr och EBITA-marginalen uppgick till 7,7 (8,1) procent.
- EBITA per aktie, före och efter utspädning, uppgick till 6,5 (6,4) kr.
- Rörelseresultatet (EBIT) uppgick till -104,3 (-103,5) mkr och EBIT-marginalen uppgick till -14,4 (-15,3) procent.
- Periodens resultat uppgick till -106,2 (25,7) mkr och resultat per aktie efter skatt, före och efter utspädning, uppgick till -12,26 (2,97) kr.
- Styrelsen föreslår att 0,00 (2,30) kr per aktie lämnas i utdelning för verksamhetsåret 2024.

Väsentliga händelser under det andra halvåret

- Styrelsen i Awardit AB (publ) beslutade den 3 juli att upphöra med redovisning av kvartalsrapporter och framöver istället avge halvårsrapporter. Anledningen till förändringen är att fortsätta minimera Bolagets IR-relaterade aktiviteter och således minska den interna administrationen och medföljande kostnader. Halvårsrapporteringen anpassades till ett nytt format och är i enlighet med de minimikrav som ställs enligt Bolagets redovisningsstandard samt enligt de minimikrav som ställs av tillämplbara regelverk.
- Bolagsverket har genom beslut 2024-08-07 lämnat tillstånd att verkställa fusion av dotterbolag. Följande företag är upplösta: 556193-9298 Awardit Motivation Service AB, 556580-0561 The Inspiration Company TIC AB, 556942-7296 Rewardit AB. Ovan nämnda bolag har uppgått i 556578-1571 Awardit CLS AB.
- Styrelsen för Awardit AB genomförde under hösten en utvärderingsprocess av olika marknadsplatser som resulterade i ett beslut om att ansöka om notering på NGM Nordic SME. Listbytet godkändes och genomfördes den 1 oktober.
- Awardits tyska dotterbolag Prämie Direkt GmbH och Connex Marketing GmbH förlorade under hösten en upphandling av en befintlig kund. Detta kommer att innebära en väsentlig påverkan på Awardits omsättning och lönsamhet.
- Erik Grohman lämnade som VD och koncernchef och Søren Gaardboe utsågs som ny VD och koncernchef och tillträdde den 1 november 2024.
- Awardit genomförde en ej kassaflödespåverkande nedskrivning av goodwill på 113,6 mkr, nedskrivning av immateriella anläggningstillgångar på 27,7 mkr samt nedskrivning av finansiella anläggningstillgångar på 6,7 mkr.

Sammanfattning av väsentliga händelser efter rapportperiodens utgång

- Inga väsentliga händelser har inträffat efter rapportperiodens utgång.

Nycketal²

	2024-07-01	2023-07-01	Helår	Helår
	2024-12-31	2023-12-31	2024	2023
Nettoomsättning, mkr	724,1	677,6	1 314,8	1 147,4
Bruttomarginal, %	32,8%	34,3%	32,9%	33,6%
Justerad EBITA, mkr ¹	56,0	58,2	84,4	84,0
Justerad EBITA-marginal, %	7,7%	8,6%	6,4%	7,3%
EBITA, mkr	56,0	55,1	79,3	76,2
EBITA-marginal, %	7,7%	8,1%	6,0%	6,6%
Rörelseresultat EBIT, mkr	-104,3	-103,5	-100,4	-104,7
Rörelsemarginal EBIT, %	-14,4%	-15,3%	-7,6%	-9,1%
Kassalikviditet, %	94,5%	117,0%	94,5%	117,0%
Soliditet, %	37,1%	38,7%	37,1%	38,7%
Kassaflöde från den löpande verksamheten, mkr	75,0	31,7	98,0	33,0
EBITA per aktie, före och efter utspädning, kr	6,46	6,36	9,16	8,83
Antal anställda vid periodens utgång	267	281	267	281

Finansiell kalender 2025/2026

24 april 2025	Publicering av årsredovisningen för 2024
16 maj 2025	Årsstämma
29 augusti 2025	Halvårsrapport januari - juni 2025

1 Justerad EBITA är exklusive förvärvskostnader samt exklusive kostnader avseende det offentliga uppköperbudandet

2) För definitioner se avsnitt Finansiella definitioner

Finansiell översikt

Nettoomsättning

Juli till december

Nettoomsättningen uppgick till 724,1 (677,6) mkr, en tillväxt med 6,9 procent. Den organiska tillväxten uppgick till -1,6 procent.

Den nordiska lojalitetsaffären har en positiv tillväxt jämfört med föregående och inom affärsområdet Giftcard ser vi en fortsatt positiv utveckling av nya kunder på vår SaaS-plattform samt ökad försäljning genom nya kanaler inom vår svenska Giftcard-affär. I DACH var jämförbar nettoomsättning lägre än föregående år inom både Giftcards och Loyalty.

Januari till december

Nettoomsättningen uppgick till 1 314,8 (1 147,4) mkr, en tillväxt med 14,6 procent. Den organiska tillväxten uppgick till -1,1 procent.

Bruttoresultat och rörelseresultat (EBIT)

Juli till december

Bruttomarginalen uppgick till 32,8 (34,3) procent. Jämförbar organisk bruttomarginal uppgick till 33,6 procent.

Övriga externa kostnader har minskat med 9,5 mkr jämfört med motsvarande period föregående år. Övriga externa kostnader för perioden hänförlig till förvärvad verksamhet uppgick till 6,3 mkr. Under det andra halvåret föregående år påverkades övriga externa kostnader negativt av en reservering av en potentiell felaktig momshantering i MBXP om 6,7 mkr, förvärv av IPO om 3,2 mkr, reservering av förlust i hovrätten gällande en rättstvist mot Goyadas konkursbo om 4,0 mkr samt en reservering för förväntade kreditförluster i MBXP om 5,7 mkr.

Personalkostnaderna har ökat med 12,9 mkr jämfört med motsvarande period föregående år varav 5,7 mkr är hänförlig till förvärvad verksamhet. Personalkostnaderna under perioden har belastats av kostnader relaterade till byte av koncern VD om 5,4 mkr.

Ned- och avskrivningar har ökat med 1,8 mkr jämfört med motsvarande period föregående år. Av periodens totala av- och nedskrivningar avser 113,6 mkr nedskrivning goodwill och 27,7 mkr avser nedskrivning av varumärken.

EBITA-resultatet uppgick till 56,0 (55,1) mkr vilket motsvarar en EBITA-marginal på 7,7 (8,1) procent. Organiskt EBITA-resultat uppgick till 55,5 mkr.

Rörelseresultatet (EBIT) uppgick till -104,3 (-103,6) mkr vilket motsvarar en EBIT-marginal på -14,4 (-15,3) procent.

Januari till december

Bruttomarginalen uppgick till 32,9 (33,6) procent. Jämförbar bruttomarginal uppgick till 33,2 procent.

Övriga externa kostnader har ökat med 6,1 mkr jämfört med motsvarande period föregående år. Av denna ökning är 17,3 mkr hänförlig förvärvad verksamhet.

Övriga externa kostnader föregående år påverkades negativt av en reservering av en potentiell felaktig momshantering i MBXP om 6,7 mkr, av förvärvskostnader om 7,8 mkr (Connex och IPO), 4,0 mkr i reservering av förlust i hovrätten gällande en rättstvist mot Goyadas konkursbo samt en reservering för förväntade kreditförluster i MBXP om 5,7 mkr.

Personalkostnaderna har ökat med 34,9 mkr jämfört med motsvarande period föregående år varav 21,1 mkr är hänförlig till förvärvad verksamhet.

Ned- och avskrivningar har ökat med 1,1 mkr jämfört med motsvarande period föregående år. Av periodens totala av- och nedskrivningar avser 113,6 mkr nedskrivning goodwill och 27,7 mkr avser nedskrivning av varumärke kopplat till förvärven av Prämie Direkt, Sponsorhuset och Market2Member. Resterande ökning är hänförligt till avskrivningar av förvärvade tillgångar samt leasingkontrakt kopplade till årets rörelseförvärv.

EBITA-resultatet uppgick till 79,3 (76,2) mkr vilket innebär en EBITA-marginal på 6,0 (6,6) procent. Organiskt EBITA-resultat är 70,1 mkr.

Rörelseresultatet (EBIT) uppgick till -100,4 (-104,7) mkr vilket motsvarar en EBIT-marginal på -7,6 (-9,1) procent.

Finansnetto och periodens resultat

Juli till december

Finansnettot uppgick till -5,4 (130,3) mkr. De finansiella intäkterna påverkades positivt av valutakursvinster om 1,9 (3,9) mkr samt av ränteintäkter om 2,7 (3,5) mkr och övriga finansiella intäkter om -1,1 (4,4) mkr.

De finansiella kostnaderna uppgick till -9,0 (-10,2) mkr. Under föregående år påverkades de finansiella kostnaderna negativt med 3,4 mkr av upplösning av diskonterad skuld kopplat till villkorad tilläggsköpeskilling för MBXP. Tvisten pågår och ingen förändring i riskbedömning har gjorts.

Finansnettot utgörs av räntekostnader om -2,3 (-4,2) mkr, påverkan av valuta om 1,3 (-1,9) mkr samt av övriga finansiella kostnader om -8,0 (-0,6) mkr vilka i huvudsak är hänförliga till nedskrivning av finansiella anläggningstillgångar relaterat till ägandet i bolaget Leader Island AB. Finansnettot under det andra halvåret föregående år påverkades positivt av upplösning av tilläggsköpeskilling MBXP med 128,9 mkr.

Resultat efter finansiella poster uppgick till -109,7 (26,8) mkr. Resultat efter skatt uppgick till -106,2 (25,7) mkr. Uppskjuten skatt påverkar resultat efter skatt positivt med 13,1 (12,0) mkr.

Skillnaden mellan periodens resultat och periodens totalresultat uppgick till 0,9 (-27,3) mkr och är hänförlig till omräkningsdifferenser.

Januari till december

Finansnettot uppgick till -6,1 (113,9) mkr. De finansiella intäkterna påverkas positivt av valutakursvinster om 4,0 (4,9) mkr samt av ränteintäkter 5,8 (4,8) mkr och övriga finansiella intäkter om 0,9 (5,0) mkr. De finansiella kostnaderna uppgick till -16,2 (-28,9) mkr. Under föregående år påverkades de finansiella kostnaderna negativt med 12,2 mkr till följd av upplösning av diskonterad skuld kopplat till villkorad tilläggsköpeskilling för MBXP. Finansnettot utgörs även av räntekostnader om -6,6 (-8,3) mkr och valutakursförluster om -0,7 (-6,6). Övriga finansiella kostnader uppgår till -8,9 (-1,8) mkr där den största delen är hänförlig till nedskrivning av finansiella anläggningstillgångar relaterat till ägandet i bolaget Leader Island AB.

Finansnettot för räkenskapsåret föregående år påverkades positivt av upplösning av tilläggsköpeskilling MBXP med 128,9 mkr.

Resultat efter finansiella poster uppgick till -106,4 (9,2) mkr. Resultat efter skatt uppgick till -107,7 (5,4) mkr. Uppskjuten skatt påverkar resultat efter skatt positivt med 17,5 (16,2) mkr.

Skillnaden mellan periodens resultat och periodens totalresultat uppgick till 8,4 (-9,1) mkr och är hänförlig till omräkningsdifferenser.

Kassaflöde

Juli till december

Kassaflödet från den löpande verksamheten efter förändringar i rörelsekapital uppgick till 75,0 (31,7) mkr. Kassaflödet från investeringsverksamheten uppgick till 60,3 (-52,6) mkr där -2,6 (-4,0) mkr avser investeringar i immateriella anläggningstillgångar (balanserade utvecklingsutgifter), 64,8 (0,0) avser realisering av kortfristiga placeringar och -1,7 mkr avser investering i rörelseförvärv (not 4). Kassaflödet från finansieringsverksamheten uppgick till -86,5 (70,1) mkr där 80,0 mkr avser återbetalda term-loans inom kreditfaciliteten och -6,5 (-6,1) mkr avser amortering av leasingsskuld.

Januari till december

Kassaflödet från den löpande verksamheten efter förändringar i rörelsekapital uppgick till 98,0 (33,0) mkr. Kassaflödet från investeringsverksamheten uppgick till 16,8 (-34,0) mkr där -8,6 (-6,8) mkr avser investeringar i immateriella anläggningstillgångar (balanserade utvecklingsutgifter). Kassaflödet för helåret har påverkats positivt med 28,7 mkr till följd av realisering av kortfristiga placeringar.

Kassaflödet från finansieringsverksamheten uppgick till -206,1 (35,3) mkr. I januari återbetalades ett lån upptaget av IPO på 2,8 mkr och i mars stängdes ett term-loan på 90,0 mkr i existerande revolverande kreditfacilitet och under det tredje kvartalet stängdes ytterligare ett term loan på 80 mkr. Vidare påverkades kassaflödet från finansieringsverksamheten av en amortering av leasingskuld på -13,3 (-10,9) mkr samt att utdelningen till aktieägarna betalades i maj med -19,9 (-19,5) mkr.

Balansposter 31 december 2024

Likvida medel uppgick vid periodens slut till 198,4 (287,7) mkr.

Under året har nedskrivning gjorts relaterat till innehaven i Prämie Direkt GmbH med 125,9 mkr, Sponsorhuset AB med 10,7 mkr samt Awardit Market2Member AB med 4,7 mkr. Nedskrivningen har påverkat goodwill och varumärke. I samband med en årlig bedömning av innehavet i Leader Island AB har ett nedskrivningsbehov identifierats och det bokförda värdet har skrivits ner i sin helhet. Vidare har ägarandelen under året minskat och uppgår per årsskiftet till 16,16 procent och tillgången har därmed omklassificerats från andelar i intresseföretag till finansiell anläggningstillgång.

Räntebärande skulder uppgick till 14,6 (194,8) mkr och består per 31 december 2024 i sin helhet av skulder avseende nyttjanderättstillgångar.

Optionsprogram

Bolaget har emitterat 250 000 teckningsoptioner i en serie 2022/2025. Per 31 december 2024 är 124 650 optioner tecknade av 250 000. Då teckningskursen för optionerna är 361,40 kr så uppstår ingen utspädningseffekt då optioner och teckningsoptioner har en utspädningseffekt först när det skulle leda till en emission av stamaktier, vilket det i dagsläget inte skulle göra.

Bolaget har emitterat 295 000 teckningsoptioner i en serie 2023/2026. Per 31 december 2024 är 59 200 optioner tecknade av 295 000. Då teckningskursen för optionerna är 219,40 kr så uppstår ingen utspädningseffekt då optioner och teckningsoptioner har en utspädningseffekt först när det skulle leda till en emission av stamaktier, vilket det i dagsläget inte skulle göra.

Teckningsoptionerna medförde initialt ingen kostnad då en värdering av optionerna till verkligt värde genom Black-Scholes värderingsmodell motsvarar den premie bolaget erhållit. Alla utestående teckningsoptioner omfattas av Awardits förköpsrätt vid överlåtelser och bolaget har vidare förbehållit sig rätten att återköpa teckningsoptioner om anställningen upphör.

Medarbetare

Medelantalet anställda i koncernen var för andra halvåret 230 (233) och för perioden januari till december 238 (260). Den 31 december 2024 uppgick antalet anställda till 267 (281 per 31 december 2023). Minskningen kommer i huvudsak från utkontraktering av koncernens lager i DACH.

Moderbolaget

Moderbolaget tillhandahåller kompletta lösningar för lojalitetsprogram på SaaS-basis, inklusive handelsmöjligheter och partnernetverk, utifrån en egenutvecklad teknisk plattform.

Moderbolagets nettoomsättning, för perioden januari till december, uppgick till 169,7 (159,9) mkr. Resultatet före skatt uppgick till -121,8 (31,9) mkr. Moderbolagets likvida medel uppgick till 95,8 (156,6) mkr. Det egna kapitalet uppgick till 412,0 (557,3) mkr.

Andelar i koncernföretag uppgår till 387,6 (563,7) mkr. Under året har nedskrivning gjorts relaterat till innehaven i PrämieDirekt GmbH med 131,6 mkr, Sponsorhuset AB med 12,1 mkr samt Awardit Market2Member AB med 0,9 mkr. Vidare har Awardit AB (publ) under året lämnat ett ovillkorat aktieägartillskott på 44,0 mkr till det helägda dotterbolaget MBXP ApS. Koncernbolagen Awardit Motivation Service AB, The Inspiration Company TIC AB samt Rewardit AB såldes under det första halvåret av Awardit AB (publ) till Awardit CLS AB i syfte att fusionera bolagen. Moderbolagets andelar i koncernbolag minskade till följd av detta med ytterligare 75,5 mkr under 2024.

Fordringar hos koncernföretag uppgår till 60,3 (51,4) mkr. Fordringarna per 31 december 2024 är i sin helhet relaterat till överlåtelsen av The Inspiration Company TIC AB. Föregående år bestod fordringar hos koncernföretag av en fordran på MBXP Aps vilken per 31 december 2024 dels omvandlats till ovillkorat aktieägartillskott om 44,0 mkr, dels omklassificeras till kortfristig skuld beaktat fastställd avbetalningsplan under 2025.

Inga väsentliga investeringar har skett i materiella anläggningstillgångar.

Moderbolagets räntebärande skulder per 31 december 2024 uppgick till 0,0 (169,6) mkr.

Moderbolaget har inga väsentliga transaktioner med närstående, utöver transaktioner med dotterbolag. På grund av ägarförändringar ägs koncernen till 72,2% av Fayed Investeringar 1 AB.

Utveckling per rörelsesegment

Awardit hjälper företag att öka sin omsättning och lönsamhet genom att implementera och driva fullskaliga lojalitetsprogram ("Loyalty") och presentkortslösningar ("Giftcards").

Loyalty

Juli till december

Nettoomsättningen uppgick till 547,6 (496,7) mkr, en ökning med 10,3 procent. Jämförbar omsättningstillväxt uppgick till -1,3 procent där Prämie Direkt bidrar med negativ omsättningstillväxt och den nordiska lojalitetsaffären ökar omsättningen mot föregående år.

EBITA-resultatet uppgick till 42,7 (41,1) mkr, vilket motsvarade en EBITA-marginal om 7,8 (8,3) procent. Organiskt EBITA-resultat är 42,2 (41,1) mkr vilket exkluderar IPOs EBITA resultat för perioden juli-oktober. Periodens EBITA resultat inom segmentet Loyalty har påverkats av kostnader relaterat till byte av koncern VD. EBITA-resultatet föregående år påverkades negativt av kostnader relaterat till förvärvet av IPO med 3,2 mkr samt av en reservering på 4,0 mkr relaterat till ett förlorat mål i hovrätten mot Goyadas konkursbo.

Periodens rörelseresultat har påverkats negativt till följd av nedskrivning av goodwill på 113,6 mkr och nedskrivning av varumärken på 27,7 mkr kopplat till Prämie Direkt, Market2Member samt Sponsorhuset.

Januari till december

Nettoomsättningen uppgick till 994,7 (843,6) mkr, en ökning med 17,9 procent. Jämförbar omsättningstillväxt uppgick till -2,7 procent. Prämie Direkt och Connex lojalitetsaffär bidrar med negativ tillväxt medan vi har en fortsatt organisk tillväxt inom befintliga program inom den nordiska lojalitetsaffären.

EBITA-resultatet uppgick till 52,7 mkr (57,2), vilket motsvarade en EBITA-marginal om 5,3 (6,8) procent. Organiskt EBITA-resultat är 41,8 (57,2) mkr vilket exkluderar IPOs EBITA resultat för perioden januari-oktober 2024 och Connex Loyalty EBITA resultat för januari 2024. Periodens EBITA resultat inom segmentet Loyalty har påverkats negativt av kostnader relaterat till avgångsverderlag för tidigare koncern VD. Föregående års resultat belastades av förvärvskostnader relaterat till Connex och IPO med 7,8 mkr. Periodens rörelseresultat har påverkats negativt till följd av nedskrivning av goodwill på 113,6 mkr och nedskrivning av varumärken på 27,7 mkr kopplat till Prämie Direkt, Market2Member samt Sponsorhuset.

Koncernen	2024-07-01	2023-07-01	2024-01-01	2023-01-01
Belopp, tkr	2024-12-31	2023-12-31	2024-12-31	2023-12-31
Nettoomsättning	547 610	496 663	994 689	843 600
EBITA	42 728	41 113	52 737	57 226
EBITA-marginal, %	7,8%	8,3%	5,3%	6,8%
Rörelseresultat	-109 918	30 499	-111 489	35 561
Rörelsemarginal, %	-20,1%	6,1%	-11,2%	4,2%

Giftcards

Juli till december

Nettoomsättningen uppgick till 176,5 (180,9) mkr, en minskning med -2,4 procent. I vår svenska Giftcard affär ser vi en fortsatt positiv utveckling genom nya kunder på vår SaaS-plattform samt ökad försäljning genom nya kanaler.

EBITA-resultatet uppgick till 13,3 (14,0) mkr, vilket motsvarade en EBITA-marginal om 7,5 (7,7) procent. Föregående års rörelseresultat påverkades negativt av nedskrivning av goodwill MBXP om 111,8 mkr och nedskrivning av kundrelationer och balanserade utvecklingsutgifter om 24,9 mkr kopplat till förvärvet av MBXP.

Januari till december

Nettoomsättningen uppgick till 320,2 (303,8) mkr, en ökning med 5,4 procent. Jämförbar omsättningstillväxt uppgick till 3,3 procent.

EBITA-resultatet uppgick till 26,6 (19,0) mkr, vilket motsvarade en EBITA-marginal om 8,3 (6,3) procent. Organiskt EBITA-resultat är 28,2 mkr. Jämförelsen mot föregående år påverkas av att föregående år gjordes en reservering av en potentiell felaktig momshantering i MBXP om 6,7 mkr samt en reservering för en förväntad kreditförlust i MBXP om 5,7 mkr. Vidare påverkades föregående års rörelseresultat negativt av nedskrivning av goodwill MBXP om 111,8 mkr och nedskrivning av kundrelationer och balanserade utvecklingsutgifter om 24,9 mkr kopplat till förvärvet av MBXP.

Koncernen	2024-07-01	2023-07-01	2024-01-01	2023-01-01
Belopp, tkr	2024-12-31	2023-12-31	2024-12-31	2023-12-31
Nettoomsättning	176 506	180 924	320 153	303 815
EBITA	13 300	14 021	26 568	19 009
EBITA-marginal, %	7,5%	7,7%	8,3%	6,3%
Rörelseresultat	5 644	-133 982	11 130	-140 304
Rörelsemarginal, %	3,2%	-74,1%	3,5%	-46,2%

Koncernens Resultaträkning

Belopp, tkr	Not	2024-07-01	2023-07-01	2024-01-01	2023-01-01
		2024-12-31	2023-12-31	2024-12-31	2023-12-31
Nettoomsättning	3	724 116	677 588	1 314 842	1 147 415
Aktiverat arbete för egen räkning		2 706	4 310	8 595	6 823
Övriga rörelseintäkter		4 966	5 966	8 547	13 417
Summa rörelsens intäkter		731 787	687 865	1 331 983	1 167 655
Rörelsens kostnader					
Handelsvaror		-486 560	-445 105	-882 157	-761 650
Övriga externa kostnader		-69 405	-78 876	-136 184	-130 085
Personalkostnader		-110 330	-97 434	-216 068	-181 183
Av och nedskrivningar av materiella och immateriella anläggningstillgångar		-168 325	-166 533	-195 666	-194 530
Övriga rörelsekostnader		-1 442	-3 401	-2 268	-4 951
Summa rörelsens kostnader		-836 061	-791 349	-1 432 342	-1 272 398
Rörelseresultat		-104 274	-103 483	-100 359	-104 743
Finansiella intäkter		3 592	11 820	10 620	14 759
Finansiella kostnader		-9 016	-10 172	-16 249	-28 909
Återföring av skuld		-	128 912	-	128 912
Resultat från andelar i koncern och intresseföretag		-	-285	-442	-864
Resultat från finansiella poster		-5 425	130 276	-6 072	113 898
Resultat före skatt		-109 699	26 793	-106 431	9 155
Aktuell skatt		3 492	-1 063	-1 290	-3 804
Periodens resultat		-106 207	25 729	-107 721	5 351
Hänförligt till:					
Moderbolagets aktieägare		-106 207	25 729	-107 721	5 351
Aktiedata					
Resultat per aktie före utspädning, kr ¹		-12,26	2,97	-12,44	0,62
Resultat per aktie efter utspädning, kr ¹		-12,26	2,97	-12,44	0,62
Utestående aktier vid periodens slut		8 660 848	8 660 848	8 660 848	8 660 848
Genomsnittligt antal aktier under perioden		8 660 848	8 660 848	8 660 848	8 629 219

¹ Baserat på genomsnittligt antal aktier under perioden

Koncernens Rapport över totalresultat

	2024-07-01	2023-07-01	2024-01-01	2023-01-01
Belopp, tkr	2024-12-31	2023-12-31	2024-12-31	2023-12-31
Periodens resultat	-106 207	25 729	-107 721	5 351
Övrigt totalresultat:				
Omräkningsdifferenser	878	-27 297	8 416	-9 102
Periodens totalresultat	-105 330	-1 568	-99 305	-3 751
Hänförligt till				
Moderbolagets aktieägare	-105 330	-1 568	-99 305	-3 751

Koncernens balansräkning

Belopp, tkr	Not	2024-12-31	2023-12-31
TILLGÅNGAR			
Anläggningstillgångar			
Goodwill		225 335	331 688
Kundrelationer		94 740	114 296
Plattform		46 893	47 145
Varumärke		38 054	69 039
Inventarier		6 027	8 103
Nyttjanderättstillgångar		15 529	22 724
Andelar i intresseföretag	7	-	7 142
Uppskjutna skattefordringar		77	23
Summa anläggningstillgångar		426 654	600 159
Omsättningstillgångar			
Varulager		83 185	81 992
Förskott till leverantör		747	172
Kundfordringar		320 680	294 593
Aktuella skattefordringar		5 777	6 555
Övriga fordringar		22 796	41 551
Förutbetalda kostnader och upplupna intäkter		34 647	15 052
Övriga kortfristiga tillgångar		-	27 820
Likvida medel		198 422	287 717
Summa omsättningstillgångar		666 255	755 452
SUMMA TILLGÅNGAR		1 092 909	1 355 611

Koncernens balansräkning, forts.

Belopp, tkr		2024-12-31	2023-12-31
EGET KAPITAL	5		
Eget kapital som kan hänföras till moderföretagets ägare			
Aktiekapital		866	866
Övrigt tillskjutet kapital		479 705	479 366
Omräkningsdifferenser		26 654	18 297
Balanserat resultat inklusive årets resultat		-101 638	26 285
Summa eget kapital		405 588	524 814
SKULDER			
Långfristiga skulder			
Förskott från kunder	8	-	-
Upplåning från kreditinstitut	6	-	170 000
Skulder avseende nyttjanderättstillgångar		3 941	9 953
Övriga långfristiga skulder		24 637	17 273
Uppskjutna skatteskulder		40 194	56 204
Övriga avsättningar		1 811	1 605
Summa långfristiga skulder		70 583	255 035
Kortfristiga skulder			
Upplåning från kreditinstitut		-	2 581
Skulder avseende nyttjanderättstillgångar		10 695	12 229
Förskott från kunder	8	200 621	169 926
Leverantörsskulder		253 318	240 778
Aktuella skatteskulder		9 515	23 484
Övriga skulder		38 703	35 671
Upplupna kostnader och förutbetalda intäkter		103 886	91 093
Summa kortfristiga skulder		616 738	575 762
SUMMA SKULDER OCH EGET KAPITAL		1 092 909	1 355 611

Koncernens kassaflödesanalys

Belopp, tkr	Not	2024-07-01	2023-07-01	2024-01-01	2023-01-01
		2024-12-31	2023-12-31	2024-12-31	2023-12-31
Kassaflöde från den löpande verksamheten					
Rörelseresultat		-104 274	-103 483	-100 359	-104 743
Justeringar för poster som inte ingår i kassaflödet					
- Återläggning av av- och nedskrivningar		168 325	166 533	195 609	194 530
- Övriga poster ej kassapåverkande		-12 952	508	-21 165	-17 282
Erhållen ränta		2 742	3 514	5 756	4 813
Erlagd ränta		-3 132	-3 998	-7 547	-8 449
Betald skatt		-14 017	-11 628	-34 429	-22 557
Kassaflöde från den löpande verksamheten före förändring av rörelsekapital		36 691	51 446	37 921	46 311
Förändringar i rörelsekapital					
Ökning/minskning varulager och pågående arbete		-14 690	1 020	-208	4 898
Ökning/minskning övriga kortfristiga fordringar		-118 103	-73 333	-19 690	98 945
Ökning/minskning övriga kortfristiga skulder		171 087	52 578	80 001	-117 141
Summa förändringar i rörelsekapital		38 294	-19 735	60 104	-13 298
Kassaflöde från den löpande verksamheten		74 986	31 710	98 025	33 014
Kassaflöde från investeringsverksamheten					
Investeringar i immateriella anläggningstillgångar		-2 601	-4 010	-8 595	-6 823
Investeringar i materiella anläggningstillgångar		-253	-	-1 605	-57
Investeringar i rörelseförvärv	4	-1 660	-48 554	-1 660	-27 085
Avyttring av kortfristiga placeringar		64 829	-	28 662	-
Kassaflöde från investeringsverksamheten		60 315	-52 564	16 802	-33 965
Kassaflöde från finansieringsverksamheten					
Aktieoptioner		-	-	-	1 635
Amortering av skulder		-80 000	-3 798	-172 848	-95 937
Amortering av lån avseende nyttjanderättstillgångar		-6 480	-6 072	-13 319	-10 891
Uptagna lån	6	-	80 000	-	160 000
Utbetald utdelning		-	-	-19 920	-19 487
Kassaflöde från finansieringsverksamheten		-86 480	70 129	-206 087	35 319
Periodens kassaflöde		48 821	49 277	-91 260	34 368
Likvida medel vid periodens början		151 223	501 448	287 717	257 092
Kursdifferens i likvida medel		-1 622	-9 330	1 965	-3 741
Likvida medel vid periodens slut		198 422	541 393	198 422	287 717

Koncernens rapport över förändringar i eget kapital, sammandrag

Belopp, tkr	Not	2024-12-31	2023-12-31
Eget kapital vid periodens början		524 814	507 217
Utdelning		-19 920	-19 487
Apportemission		-	39 200
Aktieoptioner		-	1 635
Totalresultat för perioden		-99 305	-3 751
Eget kapital vid periodens slut		405 588	524 814
Eget kapital hänförligt till			
Moderbolagets aktieägare		405 588	524 814
Antal utestående aktier vid periodens början		8 660 848	8 335 518
Apportemission		-	325 330
Antal utestående aktier vid periodens slut		8 660 848	8 660 848

Moderbolagets resultaträkning

Belopp, tkr	2024-07-01	2023-07-01	2024-01-01	2023-01-01
	2024-12-31	2023-12-31	2024-12-31	2023-12-31
<i>Rörelsens intäkter</i>				
Nettoomsättning	95 375	88 290	169 720	159 850
Aktiverat arbete för egen räkning	-	548	-	2 869
Övriga rörelseintäkter	1 972	788	3 677	2 411
Summa rörelsens intäkter	97 347	89 626	173 397	165 130
<i>Rörelsens kostnader</i>				
Handelsvaror	-60 448	-56 739	-108 697	-102 612
Övriga externa kostnader	-18 942	-13 600	-44 290	-27 419
Personalkostnader	-197	-102	-301	-294
Avskrivningar av materiella- och immateriella tillgångar	-734	-767	-1 497	-1 439
Övriga rörelsekostnader	-265	-222	-378	-538
Summa rörelsens kostnader	-80 586	-71 431	-155 163	-132 302
Rörelseresultat	16 760	18 197	18 233	32 828
Övriga ränteintäkter och likn. resultatposter	6 335	4 751	13 367	7 222
Resultat från andelar i koncernbolag	7	-144 555	5 248	5 248
Räntekostnader och liknande resultatposter	-2 958	-5 846	-8 857	-13 366
Resultat från finansiella poster	-141 179	4 152	-140 046	-896
Bokslutsdispositioner	-	-	-	-
Resultat före skatt	-124 419	22 349	-121 813	31 932
Skatt på årets resultat	-3 063	-4 618	-3 600	-6 588
Årets resultat	-127 482	17 732	-125 413	25 344

Moderbolagets balansräkning

Belopp, tkr	Not	2024-12-31	2023-12-31
TILLGÅNGAR			
Anläggningstillgångar			
Immateriella tillgångar			
Balanserade utvecklingsutgifter		5 080	6 577
Summa immateriella tillgångar		5 080	6 577
Finansiella anläggningstillgångar			
Andelar i koncernföretag	7	387 608	563 680
Fordringar hos koncernföretag		60 282	51 364
Summa finansiella anläggningstillgångar		447 889	615 043
Summa anläggningstillgångar		452 969	621 620
Omsättningstillgångar			
Kortfristiga fordringar			
Varulager		54	243
Kundfordringar		49 541	40 868
Fordringar hos koncernföretag		24 877	32 166
Övriga fordringar		986	-
Förutbetalda kostnader och upplupna intäkter		8 496	6 270
Summa kortfristiga fordringar		83 955	79 547
Kassa och bank		95 820	156 626
Summa omsättningstillgångar		179 775	236 173
SUMMA TILLGÅNGAR		632 744	857 793

Moderbolagets balansräkning, forts.

Belopp, tkr	Not	2024-12-31	2023-12-31
EGET KAPITAL OCH SKULDER			
Eget kapital			
Bundet eget kapital			
Aktiekapital		866	866
Fond för utvecklingsutgifter		2 404	3 401
Summa bundet eget kapital		3 270	4 267
Fritt eget kapital			
Överkursfond		472 011	472 011
Balanserat resultat		62 089	55 668
Årets resultat		-125 413	25 344
Summa fritt eget kapital		408 687	533 023
Summa eget kapital		411 957	557 290
Långfristiga skulder			
Skulder till kreditinstitut	6	-	169 552
Summa långfristiga skulder		-	169 552
Kortfristiga skulder			
Leverantörsskulder		10 192	7 624
Skulder till koncernbolag		197 071	108 388
Aktuella skatteskulder		2 928	2 928
Övriga skulder		1 973	2 356
Upplupna kostnader och förutbetalda intäkter		8 622	9 655
Summa kortfristiga skulder		220 787	130 952
SUMMA SKULDER OCH EGET KAPITAL		632 744	857 793

Noter

Not 1 Redovisningsprinciper

Awardit AB (publ) tillämpar International Financial Reporting Standards (IFRS) sådan de antagits av EU. Denna delårsrapport är för koncernen upprättad i enlighet med IAS 34 Delårsrapportering och tillämpar bestämmelser i årsredovisningslagen och RFR 1 Kompletterande redovisningsregler för koncerner. Moderbolagets redovisning är upprättad enligt Årsredovisningslagen och Rådet för finansiell rapporterings rekommendation RFR 2 Redovisning för Juridiska personer. Samma redovisningsprinciper och beräkningsmetoder har använts i delårsrapporten som i årsredovisningen för 2023.

Samtliga belopp i delårsrapporten är, om inte annat anges, avrundade till närmaste tusental vilket innebär att avrundningsdifferenser kan förekomma.

Nya redovisningsprinciper 2025 och framåt

IFRS 18 Presentation and disclosure in financial statements tillämplig för räkenskapsår som börjar den 1 januari 2027 eller senare. Standarden kommer att ersätta IAS 1 Utformningen av finansiella rapporter och införa nya krav som kommer att bidra till att uppnå jämförbarhet i resultatrapporteringen för liknande företag och ge användarna mer relevant information och transparens. IFRS 18 kommer inte att påverka redovisningen eller värderingen av poster i de finansiella rapporterna, dvs ej ha någon effekt på nettoresultatet. Ledningen kommer under 2025 att påbörja utvärdering av konsekvenserna av tillämpningen av den nya standarden.

Not 2 Övrig väsentlig information

Säsongsmässiga variationer

Awardits försäljning påverkas delvis av säsongsmässiga variationer. Det fjärde kvartalet har historiskt sett haft de högsta intäkterna i samtliga delar av koncernen, då försäljningen påverkas positivt av julhandeln.

Transaktioner med närstående

Utöver löner, optionsprogram och andra ersättningar till företagsledningen samt styrelsearvode, enligt bolagsstämmbeslut, har inga transaktioner skett med närstående. På grund av ägarförändringar ägs koncernen till 72,2% av Fayes Investeringar 1 AB.

Väsentliga risker och osäkerhetsfaktorer

Awardits väsentliga risker och osäkerhetsfaktorer finns beskrivna i årsredovisningen för 2023 på sidorna 16 - 17 och sidorna 57 - 60.

Koncernens verksamhet är diversifierad vad gäller erbjudanden, kundsegment och geografi, vilket i sig innebär en riskspridning. Det har visat sig vara en styrka i tider av utmaningar, som tex energikrisen som uppstått i Tyskland i kölvattnet av kriget i Ukraina. Där omsättningen blivit påverkad av att energibolagen har ställt in sina planerade kampanjer, men man har lyckats ställa om och sälja in kampanjer till nya kundsegment i stället.

Not 3 Rörelsessegment

Från och med 2023 följer koncernen upp verksamheten på affärsområdena Loyalty och Giftcards. Där MBXP, Retain24 och delar av Connex ingår i affärsområdet Giftcards, övriga bolag ingår i affärsområdet Loyalty.

Koncernen	Loyalty		Giftcard		Eliminering		Total	
	2024	2023	2024	2023	2024	2023	2024	2023
Nettoomsättning, externt	994 689	843 600	320 153	303 815	-	-	1 314 842	1 147 415
Nettoomsättning, intern (mellan segment)	13 849	15 901	13 984	17 125	-27 834	-33 025	-	-
Nettoomsättning	1 008 538	859 500	334 137	320 940	-27 834	-33 025	1 314 842	1 147 415
EBITA	52 737	57 226	26 568	19 009	-	-	79 305	76 235
EBITA-marginal, %	5,3%	6,8%	8,3%	6,3%	-	-	6,0%	6,6%
Rörelseresultat	-111 489	35 561	11 130	-140 304	-	-	-100 359	-104 743
Rörelsemarginal, %	-11,2%	4,2%	3,5%	-46,2%	-	-	-7,6%	-9,1%

Intäkternas fördelning

Koncernen	Loyalty		Giftcards		Totalt	
	2024	2023	2024	2023	2024	2023
Försäljning av varor	885 513	749 761	124 380	124 123	1 009 893	873 884
Tjänster	109 176	93 839	195 773	179 692	304 948	273 531
Summa intäkter	994 689	843 600	320 153	303 815	1 314 842	1 147 415

Fördelning av Goodwill

Koncernen	2024-12-31		2023-12-31	
	Loyalty	Giftcard	Loyalty	Giftcard
Awardit CLS	111 738	-	67 702	-
Connex	-	39 662	-	38 314
IPO	28 666	-	26 083	-
Prämie Direkt	-	-	94 873	-
TIC	-	-	34 740	-
Market2Member	6 897	-	11 597	-
Sponsorhuset	-	-	10 712	-
Retain24	-	38 372	-	38 372
Awardit Motivation	-	-	9 295	-
Summa	147 301	78 034	255 002	76 686

Not 4 Upplysningar om förvärv**IPO PrämienServices GmbH**

Den 1 november 2023 förvärvade Awardit samtliga aktier i IPO PrämienServices GmbH ("IPO"). Förvärvet gjordes för att ytterligare stärka Awardits närvaro i DACH-regionen. Under året har förvärvsanalysen fastställts.

Förvärvsanalys IPO PrämienServices GmbH (tkr)

Beräknad köpeskilling, tkr	
Belopp som reglerats kontant	76 403
Uppskjutet belopp	6 729
Summa köpeskilling	83 132

Förvärvade nettotillgångar vid förvärvstidpunkten, tkr	Redovisat värde i bolaget	Verkligt värde-justering	Verkligt värde i koncernen
Immateriella tillgångar	-	31 523	31 523
Övriga anläggningstillgångar	11 728	-	11 728
Omsättningstillgångar	30 234	-	30 234
Likvida medel	21 554	-	21 554
Övriga skulder	-32 601	-8 825	-41 427
Netto identifierbara nettotillgångar/skulder	30 915	22 698	53 612
Goodwill	-	29 506	29 506
Beräknad köpeskilling	30 915	52 204	83 119

Not 5 Eget kapital

Koncernens egna kapital uppgick per 31 december 2024 till 405,6 (524,8) mkr, vilket motsvarar 46,8 (60,6) kr per aktie. Antalet registrerade aktier uppgår till 8 660 848 och inga förändringar har skett under räkenskapsåret 2024.

Förändring av antal aktier och aktiekapital:

	Antal aktier	Aktiekapital, kr
Ingående balans 2024-01-01	8 660 848	866 085
Utgående balans 2024-12-31	8 660 848	866 085

Not 6 Långfristig upplåning från kreditinstitut

	2024-12-31	2023-12-31
Nordea	-	170 000
Summa upplåning	-	170 000

I mars stängdes ett term-loan på 90,0 mkr i existerande revolverande kreditfacilitet och under det tredje kvartalet stängdes ytterligare term loan på 80 mkr.

Avtalade kovenanter gällande den revolverande kreditfaciliteten hos Nordea är: koncernens nettoskuld/EBITDA mätt som ett rullande tolv månaders värde får inte överstiga 2,50 per avstämningsdag samt att soliditeten mätt som ett rullande tolv månadersvärde per avstämningsdag inte får understiga 25 procent. Per avstämningsdag den 31 december 2024 uppfyller Awardit de avtalade kovenanterna.

Koncernen har 81,4 mkr i outnyttjat kreditutrymme i den revolverande kreditfaciliteten hos Nordea.

Not 7 Andelar i koncern- och intresseföretag

Moderbolagets andelar i koncernbolag i har minskat från 563,7 mkr per december 31, 2023 till 387,6 mkr per 31 december 2024. Detta är dels till följd av intern försäljning av koncernföretag mellan Awardit AB (publ) och Awardit CLS AB. Koncernbolagen Awardit Motivation Service AB, The Inspiration Company TIC AB samt Rewardit AB såldes under det första halvåret av Awardit AB (publ) till Awardit CLS AB i syfte att fusionera bolagen. Bokfört värde på moderbolagets andelar i koncernbolag har till följd av detta minskats med 75,5 mkr. Bokfört värde på andelar i koncernföretag har vidare reducerats till följd av nedskrivning av andelar i koncernbolag relaterat till Prämie Direkt med 131,6 mkr, Sponsorhuset med 12,1 mkr samt Market2Member med 0,9 mkr. Bokfört värde på andelar i dotterbolag har även ökat med 44,0 mkr hänförligt till ett ovillkorat aktieägartillskott till dotterbolaget MBXP ApS.

Moderföretaget Belopp, tkr	2024-12-31	2023-12-31
Ingående anskaffningsvärde	563 680	561 851
Investering	44 015	125 493
Försäljning	-75 532	-
Nedskrivning	-144 555	-123 664
Utgående redovisat värde	387 608	563 680

Moderföretaget innehar andelar i nedan dotter- och dotterdotterföretag:

Namn	Organisationsnummer	Säte	Kapitalandel	Antal andelar	Redovisat värde	
					2024-12-31	2023-12-31
Rewardit AB	556942-7296	Stockholm, Sverige	100%	7 031	-	3 110
Sponsorhuset AB	556831-3109	Göteborg, Sverige	100%	111 296	111	12 185
- Zappa Events AB	556666-3711	Göteborg, Sverige	99,1%	1 140 000	-	-
Awardit Motivation Service AB	556193-9298	Stockholm, Sverige	100%	4 000	-	12 140
Awardit CLS AB	556578-1571	Göteborg, Sverige	100%	333 757	107 426	107 426
- Crossroads Loyalty Solutions AS	984825846	Notodden, Norge	100%	1 000	-	-
- Crossroads Loyalty Solutions ApS	28988710	Fredriksberg, Danmark	100%	1 000	-	-
- Crossroads Loyalty Solutions Oy	2902604-4	Helsingfors, Finland	100%	250	-	-
- IPO PrämienServices GmbH	HRB-106578	Wiengarten, Tyskland	100%	2	-	-
Retain 24 Sverige AB	556635-5516	Stockholm, Sverige	100%	100 000	41 652	41 652
Awardit Market2Member AB	556743-0169	Stockholm, Sverige	100%	130 534	12 551	13 456
MBXP ApS	34480389	Köpenhamn, Danmark	100%	107 000	50 815	6 800
- Convenient Card AB	556708-0311	Stockholm, Sverige	100%	2 000	-	-
- MBXP Finland ApS (filial)	34480389	Köpenhamn, Danmark	100%	-	-	-
- MBXP Norge AS	912557421	Oslo, Norge	100%	1	-	-
- MBXP Sweden AB	556987-9728	Malmö, Sverige	100%	500	-	-
- MBXP Sweden 1 AB	559154-7830	Stockholm, Sverige	100%	50 000	-	-
- Paygoo AB	556885-7576	Stockholm, Sverige	100%	197 768	-	-
- Paygoo AS	916390424	Oslo, Norge	100%	1 000	-	-
The Inspiration Company TIC AB	556580-0561	Stockholm, Sverige	100%	1 000	-	60 282
Prämie Direkt GmbH	HRB 4715 PI	Elmshorn, Tyskland	100%	1	49 559	181 136
Connex Marketing GmbH	FN135472z	Wels, Austria	100%	1	125 493	125 493
- Connex Loyalty GmbH	FN223134p	Wels, Austria	100%	-	-	-
- Connex Deutschland GmbH	HRB79879	Frankfurt, Germany	100%	-	-	-
- Connex CEE s.r.o.	35938137	Bratislava, Slovakia	100%	-	-	-
Utgående redovisat värde					387 608	563 680

Andelar i intressebolag	2024-12-31	2023-12-31
Ingående balans 1 januari	7 142	8 006
Omklassificering	-6 700	-
Rörelseresultat	-442	-864
Utgående redovisat värde	-	7 142

Under 2024 har det skett en nyemission i vilken Awardit valde att inte delta fullt ut i. Ägarandelen för koncernen har därav minskat till 16,16%, (22,73) procent. Ägarandelen för innehavet understiger därför gränsen för ett intressebolag och tillgången har klassificerats om till en finansiell anläggningstillgång under året.

Namn	Organisations-nummer	Säte	Kapitalandel	Redovisat värde	Redovisat värde
				2024-12-31	2023-12-31
Leader Island AB	559096-9027	Göteborg	16,16 %	-	7 142

Not 8 Rättelse av fel

Rättelse av klassificering av förskott från kunder har skett från långfristig skuld till kortfristig skuld. Rättelsen har enbart påverkat klassificering i balansräkningen och presenteras nedan.

Koncernen, Belopp, tkr	2023-12-31	Ökning/Minskning	2023-12-31
Långfristiga skulder			
Förskott från kunder	64 233	-64 233	-
Kortfristiga skulder			
Förskott från kunder	105 693	64 233	169 926

Not 9 Väsentliga händelser efter rapportperiodens utgång

- Inga väsentliga händelser har inträffat efter rapportperiodens utgång.

Alternativa nyckeltal - användning och avstämning

Utöver de finansiella nyckeltal som upprättats i enlighet med IFRS presenterar Awardit finansiella nyckeltal som inte definieras enligt IFRS eller årsredovisningslagen, så kallade alternativa nyckeltal. De alternativa nyckeltalen syftar till att ge kompletterande information som bidrar till att analysera Awardits verksamhet och utveckling.

EBITA

EBITA är ett mått som koncernen betraktar som relevant för investerare, analytiker och andra intressenter som vill förstå resultatgenereringen före investeringar i immateriella anläggningstillgångar. Nyckeltalet är ett uttryck för rörelseresultatet före av- och nedskrivningar av immateriella anläggningstillgångar.

Koncernen	2024-07-01	2023-07-01	2024-01-01	2023-01-01
	2024-12-31	2023-12-31	2024-12-31	2023-12-31
Belopp, tkr				
Rörelseresultat	-104 274	-103 483	-100 359	-104 743
Avskrivning och nedskrivning av immateriella anläggningstillgångar	160 252	158 618	179 665	180 978
EBITA	55 978	55 135	79 306	76 235

Justerad EBITA

Koncernen	2024-07-01	2023-07-01	2024-01-01	2023-01-01
Belopp, tkr	2024-12-31	2023-12-31	2024-12-31	2023-12-31
EBITA	55 978	55 135	79 306	76 235
Kostnader avseende offentligt uppköpserbjudande	-	-	4 979	-
Förvärvskostnader	-	3 200	142	7 822
Justerad EBITA	55 978	58 335	84 427	84 057

Nettoskuld

Koncernen anser att nyckeltalet är relevant för läsare av de finansiella rapporterna som ett komplement för att bedöma möjlighet till utdelning, att genomföra strategiska investeringar samt att bedöma koncernens möjligheter att leva upp till finansiella åtaganden. Nyckeltalet är ett uttryck för hur stor den finansiella belåningen är i bolaget i absoluta tal efter avdrag för likvida medel.






Koncernen	2024-12-31	2023-12-31
Belopp, tkr		
Långfristiga räntebärande skulder	3 941	179 953
Kortfristiga räntebärande skulder	10 695	14 810
Summa räntebärande skulder	14 636	194 764
Likvida medel	-198 422	-287 717
Nettoskuld (+)/-fordran (-)	-183 786	-92 953

Finansiella definitioner

Nyckeltal	Definition/beräkning	Syfte
Avkastning på eget kapital	Resultat efter skatt dividerat med eget kapital	Visar hur mycket vinst aktieägarnas investeringar genererar. Ju högre resultat, desto större lönsamhet.
Eget kapital per aktie	Eget kapital hänfört till balansdagen dividerat med antal aktier vid periodens utgång.	Visar ägarnas andel av bolagets totala egna kapital per aktie.
Rörelsemarginal (EBIT-marginal)	Rörelseresultat (EBIT) dividerat med nettoomsättningen.	Visar lönsamheten för den operativa verksamheten i procent av nettoomsättningen.
EBITA	Rörelseresultat före ränteintäkter och räntekostnader, skatter, av- och nedskrivning på immateriella tillgångar.	Visar på verksamhetens underliggande utveckling.
EBITA-marginal	EBITA dividerat med nettoomsättningen.	Visar på verksamhetens underliggande utveckling i procent av nettoomsättningen.
EBITA per aktie	EBITA dividerat med antalet aktier, baserat på genomsnittligt antal aktier under perioden.	Eftersom Awardit är ett förvärvande bolag som genomför nyemissioner och EBITA är det resultatmått som bäst återspeglar den operativa utvecklingen, är EBITA-utvecklingen på aktienivå relevant att följa.
Rörelsekapital	Omsättningstillgångar minus kortfristiga skulder.	Visar det kapital som behövs för att finansiera den löpande verksamheten.
Soliditet (%)	Utgående eget kapital dividerat med balansomslutningen.	Visar hur stor andel av tillgångarna som är finansierade med eget kapital. De tillgångar som inte är finansierade med eget kapital finansieras med lån.
Vinstmarginal	Resultat efter skatt dividerat med nettoomsättningen.	Visar hur mycket av varje omsättningskrona som utgör vinst.
Kassalikviditet (%)	Omsättningstillgångar (exkl. varulager) i procent av kortfristiga skulder.	Visar betalningsförmågan på kort sikt.
Skuldsättningsgrad	Nettoskuld dividerat med summa kapital.	Visar på bolagets skuldsättningsnivå.
Antal anställda	Antalet anställda i koncernen vid periodens slut.	Visar hur många anställda, totalt sett som fanns i koncernen per bokslutsdatum, oavsett anställningsform.
Medelantalet anställda	Snitt antal anställda under perioden med hänsyn tagen till faktiskt arbetad tid.	Visar hur många anställda, i snitt, som arbetat inom koncernen under perioden.
Jämförbar nettoomsättning	Nettoomsättningen exkluderad förvärvad nettoomsättning för den del av perioden som den inte är jämförbar, dvs ingår i motsvarande period föregående år.	Visar på hur den organiska omsättningen utvecklar sig exkluderat förvärvad, ej jämförbar nettoomsättning.

Det här är Awardit

Awardit i korthet

-  Marknadsledare inom fullskaliga lojalitetsprogram och presentkortslösningar, med ett brett erbjudande för alla behov.
-  Kontor i Stockholm (HQ), Göteborg, Köpenhamn, Elmshorn (Tyskland), Weingarten (Tyskland) och Wels (Österrike)
-  Grundat 1999
-  267 medarbetare per 2024-12-31
-  12 förvärv sedan 2017

Affärsidé



Awardit hjälper företag att öka sin omsättning och lönsamhet genom att implementera och driva fullskaliga lojalitetsprogram ("Loyalty") och presentkortslösningar ("Giftcards"). Awardit tillhandahåller allt från egenägda, fristående lojalitetsprogram till komplexa koalitionsprogram med hundratals partners och clearing av transaktioner mellan dessa.

Genom att erbjuda nyckelfärdiga lösningar på SaaS-basis kan uppstarts- och driftskostnaderna hållas låga. Awardit erbjuder även strategiska och operationellt inriktade tjänster som syftar till att maximera värdet av programmet. Ur kundens perspektiv är Awardit en one-stop-shop som bistår med strategi för programmet, teknisk drift på SaaS-basis, genomförande och operativ drift, exempelvis handel med poänginlösenprodukter, partnernätverk, dataanalys och kampanjgenomförande, allt i syfte att maximera nyttan av programmet och minska belastningen på kundens organisation.

Awardit AB (publ) listades 2017 på marknadsplatsen Nasdaq First North Growth Market. I oktober 2024 övergick Awardit AB (publ) till att vara noterat på NGM Nordic SME.

Affärsmodell

Attraktivt erbjudande som ger ett långsiktigt värdeskapande för Awardits kunder.

 Loyalty	Intäkterna inom Loyalty består av uppläggningsavgifter, månadsavgifter, försäljning av poäng och produkter, lojalitetsmarknadsplats och experttjänster. Inom Loyalty kan intäkter även ske via partnerskap. Dessa intäkter består av provisioner, försäljning av poäng och kampanjavgifter.
 Giftcards	Intäkterna inom Giftcards består av uppläggningsavgifter, månadsavgifter, laddningsavgifter, provisioner, breakage (private labels) och experttjänster.

Ägarförhållanden

Aktieägare	Aktieinnehav	Andel
Fayes Investeringar 1 AB	6 253 472	72,2%
Consensus Asset Management AB	317 000	3,7%
Johan Hagman	271 577	3,1%
Lars John Oliver Molse	266 000	3,1%
Fredrik Landgren	115 388	1,3%
Summa fem största aktieägarna	7 223 437	83,4%
Övriga aktieägare	1 437 411	16,6%
Totalt	8 660 848	100,0%

Ovan speglar ägarstrukturen per den 31 december 2024

Årsstämma

Awardits årsstämma kommer att hållas den 16 maj 2025 i Stockholm. Samtliga stämmohandlingar inklusive årsredovisningen kommer att finnas tillgängliga på bolagets webbplats senast tre veckor innan stämman. Handlingarna kommer även att finnas tillgängliga på bolagets huvudkontor och kan sändas per post till de aktieägare som så begär och uppger sin postadress.

Utdelning

Styrelsen föreslår att ingen utdelning lämnas för verksamhetsåret 2024.

Övrig information

Denna rapport är avgiven av den verkställande direktören på uppdrag av styrelsen. Denna delårsrapport har inte varit föremål för granskning av bolagets revisor.

Kontaktuppgifter

VD & Koncernchef: Sören Gaardboe
Telefon: +45 24 28 67 00
E-post: soren.gaardboe@awardit.com

Awardit AB (publ), org. nr: 556575-8843
Snickarbacken 2
111 39 Stockholm
www.awardit.com

Stockholm den 20 februari 2025
Awardit AB (publ)

Sören Gaardboe
VD och koncernchef