

Bokslutskommuniké 1 januari – 31 december 2023

Stabilt helår

Fjärde kvartalet

- Intäkter 548,4 Mkr (579,8), ner 5 procent jämfört med föregående år
- Bokföringsmässigt rörelseresultat 18,1 Mkr (-8,1) och rörelsemarginal 3,3 procent (-1,4)
- Periodens resultat 12,9 Mkr (-10,0)
- Kassaflöde från den löpande verksamheten 112,3 Mkr (134,8)
- Resultat per aktie 1,69 kr (-1,53) (ingen utspädning finns)
- Sammanlagt resultat uppgår till 19,9 Mkr, varav operativt resultat 23,1 Mkr och metallpositioner -3,2 Mkr. Det operativa resultatet motsvarar en justerad marginal på 4,2 procent. (Ändrad struktur, varför relevanta jämförelsetal saknas)


Året 2023

- Intäkter 2 439,1 Mkr (2 696,6), ner 10 procent jämfört med föregående år
- Bokföringsmässigt rörelseresultat 152,4 Mkr (150,3) och rörelsemarginal 6,2 procent (5,6)
- Periodens resultat 98,5 Mkr (99,6)
- Kassaflöde från den löpande verksamheten 429,4 Mkr (108,7), positivt påverkat av pandemirelaterade uppskov av uppbörder om netto 133,9 Mkr
- Resultat per aktie 12,27 kr (12,58) (ingen utspädning finns)
- Sammanlagt resultat uppgår till 154,9 Mkr, bestående av operativt resultat 135,1 Mkr, metallpositioner -0,2 Mkr samt en jämförelsestörande intäkt om 20,0 Mkr. Det operativa resultatet motsvarar en justerad marginal på 5,5 procent. (Ändrad struktur, varför relevanta jämförelsetal saknas)
- Styrelsen föreslår en utdelning om 5,00 kr per aktie, motsvarande 37,0 Mkr

ProfilGruppens vd och koncernchef, Mari Kadowaki kommenterar:

"Efterfrågan under året har varit stabil genom vår breda kundportfölj i olika branscher. Vi har haft en tillfredsställande utveckling av kassaflödet tack vare minskad kapitalbindning i lagervolymer samt lägre råvarupriser.

En väsentligt ökad lönsamhet är nödvändig för hållbar utveckling av verksamheten och att kunna återanskaffa nya anläggningar när de gamla faller ifrån eller när det behövs ökad kapacitet. Det är vår högsta prioritet att åstadkomma detta."



Intäkter och resultat i fjärde kvartalet

Koncernens intäkter för fjärde kvartalet 2023 uppgick till 548,4 Mkr (579,8), en minskning med cirka 5 procent jämfört med samma period föregående år.

Leveransvolymerna har ökat med cirka 12 procent till 8 225 ton (7 375) aluminiumprofiler. Förklaringen till att intäkterna minskar samtidigt som leveransvolymen ökar är främst lägre priser på råvaran.

Under det fjärde kvartalet producerade koncernen 8 350 ton aluminiumprofiler (7 050).

Rörelseresultatet för årets fjärde kvartal uppgick till 18,1 Mkr (-8,1), vilket motsvarar en rörelsemarginal om 3,3 procent (-1,4).

Resultatet före skatt uppgick till 19,4 Mkr (-14,9).

Resultatet per aktie (ingen utspädning finns) uppgick till 1,69 kronor (-1,53).

Det operativa resultatet uppgår till 23,1 Mkr, vilket motsvarar en justerad marginal på 4,2 procent.

I det sammanlagda resultatet på 19,9 Mkr ingår nämnda operativa resultat 23,1 Mkr minskat med förlust i metallpositioner om 3,2 Mkr. Inga poster av engångskaraktär har noterats för perioden. Skillnaden mellan sammanlagt resultat och bokföringsmässigt rörelseresultat är en periodiseringseffekt på 1,8 Mkr. För såväl det operativa som sammanlagda resultatet har strukturen under perioden ändrats varför relevanta jämförelsetal saknas.

Intäkter och resultat under året

Koncernens intäkter under 2023 uppgick till 2 439,1 Mkr (2 696,6), en minskning med cirka 10 procent jämfört med föregående år. Intäktsminskningen förklaras främst av lägre priser på råvaran.

Leveransvolymerna är i nivå med föregående år och uppgick till 35 475 ton (35 625) aluminiumprofiler.

Under året producerade koncernen 34 700 ton aluminiumprofiler (34 750).

Rörelseresultatet uppgick till 152,4 Mkr (150,3). Det motsvarar en rörelsemarginal om 6,2 procent (5,6).

Resultatet före skatt uppgick till 127,2 Mkr (123,1).

Resultatet per aktie (ingen utspädning finns) uppgick till 12,27 kronor (12,58).

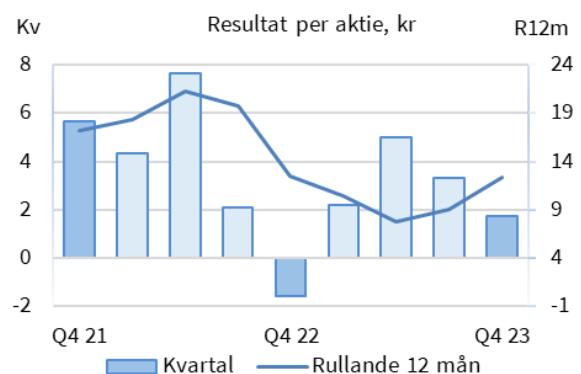
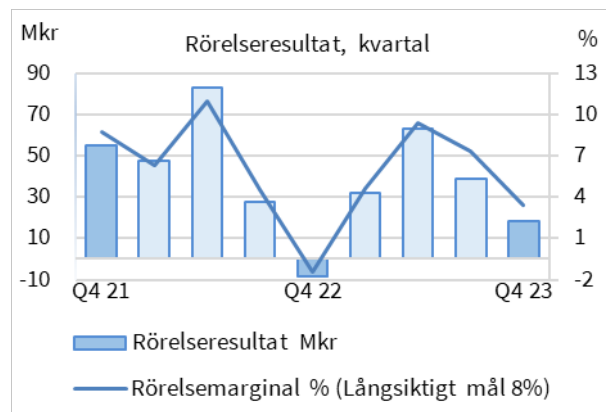
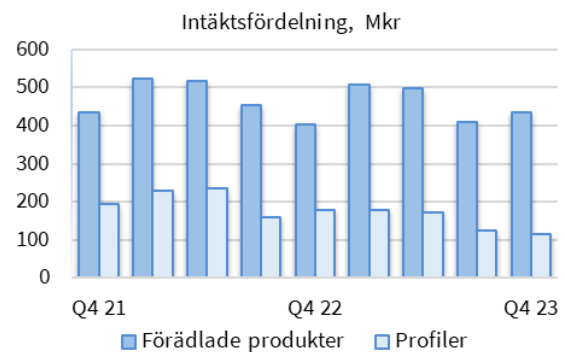
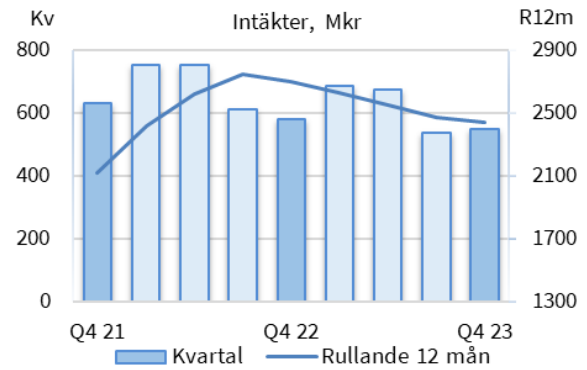
Det operativa resultatet uppgick till 135,1 Mkr, vilket motsvarar en justerad marginal på 5,5 procent.

I det sammanlagda resultatet på 154,9 Mkr ingår nämnda operativa resultat 135,1 Mkr minskat med förlust i metallpositioner om 0,2 Mkr och jämförelsestörande intäkter om 20,0 Mkr som inkluderar elstöd. Skillnaden mellan sammanlagt resultat och bokföringsmässigt rörelseresultat är en periodiseringseffekt på 2,5 Mkr. För såväl det operativa som sammanlagda resultatet har strukturen under året ändrats varför relevanta jämförelsetal saknas.

Investeringar

Investeringarna har under året uppgått till totalt 78,7 Mkr (101,8) exklusive förändring i nyttjanderättstillgångar.

Investeringarna avser främst maskiner och inventarier om 39,4 Mkr, samt pressverktyg.



Finansiering och likviditet

Kassaflödet från den löpande verksamheten uppgick till 429,4 Mkr (108,7) och efter investeringsverksamheten till 358,0 Mkr (4,5).

Under året fick företaget pandemirelaterat anstånd beviljat, vilket innebar att tidigare inbetalade uppbörder om 162,8 Mkr återbetalades. Under året har samtidigt amortering om 28,9 Mkr gjorts på tidigare beviljat anstånd.

Likviditetsreserven uppgick den 31 december 2023 till 318,8 Mkr (185,7).

Balansomslutningen vid utgången av året var 1 442,3 Mkr (1 474,6).

Nettoskulden uppgick den 31 december 2023 till 26,9 Mkr (326,1) och nettoskuld/EBITDA till 0,1 gånger (1,4), ProfilGruppens mål är en nettoskuld/EBITDA om < 2,0.

I beräkningen av nettoskulden ingår inte totala pandemi-relaterade uppskov om 246 Mkr. Om detta anstånd skulle räknas med ger det en nettoskuld/EBITDA på 1,1 gånger. Av uppskoven förfaller 163 Mkr till betalning i september 2024, enligt nuvarande regelverk. Resterande 83 Mkr amorteras successivt till 2026.

Valuta

Koncernen har ett valutalån som vid balansdagen uppgick till 8,6 miljoner euro.

Personal

Medelantal anställda i koncernen under året var 512 (555). Antalet anställda i koncernen per den 31 december 2023 uppgick till 517 (486), vilket inkluderar cirka 30 visstidsanställda.

Risker och osäkerhetsfaktorer

Bolagets risker och riskhantering beskrivs i årsredovisningen för 2022.

Vid utgången av december 2023 hade bolaget en mycket liten riskutsatt metallposition som kan påverkas av framtida förändringar i marknadspris. Den riskutsatta metallpositionen är nettot av volymen aluminium som finns i lager, kontrakterat inflöde och kontrakterat utflöde.

Utsikter för 2024

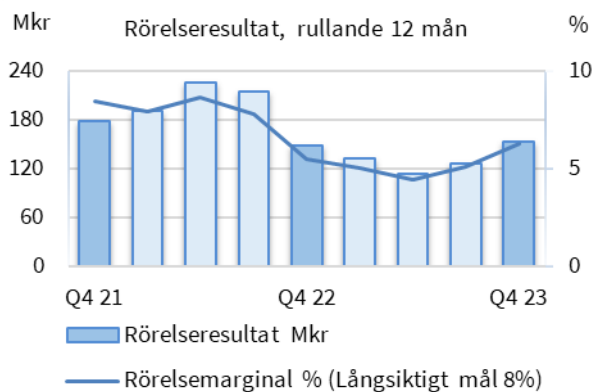
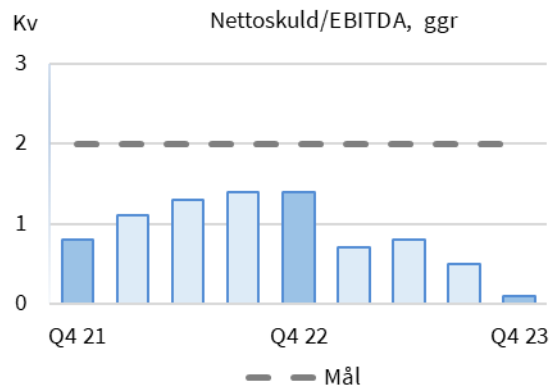
ProfilGruppen lämnar ingen prognos.

Årsstämma

Årsstämma 2024 kommer att äga rum kl 16.00 tisdagen den 23 april 2024. Alla aktieägare hälsas då välkomna till Folkets Hus i Åseda.

Utdelning

Styrelsen föreslår årsstämman en utdelning för verksamhetsåret 2023 om 5,00 kr per aktie (4,00). Förslaget innebär en total utdelning om 37,0 Mkr (29,6).



Årsredovisning 2023 och delårsrapporter 2024

Årsredovisningen för 2023 kommer att finnas tillgänglig i bolagets reception och på bolagets hemsida senast den 2 april 2024. Delårsrapportering för 2024 kommer att lämnas enligt följande:

Delårsrapport första kvartalet 23 april, klockan 14.00

Delårsrapport andra kvartalet 16 juli, klockan 14.00

Delårsrapport tredje kvartalet 22 oktober, klockan 14.00.

Koncernens resultaträkning i sammandrag

Mkr	Not	Kvartal 4 2023	Kvartal 4 2022	Kvartal 1-4 2023	Kvartal 1-4 2022
Intäkter		548,4	579,8	2 439,1	2 696,6
Kostnad för sålda varor	2	-497,3	-549,2	-2 177,0	-2 412,4
Bruttoresultat		51,1	30,6	262,1	284,2
Övriga rörelseintäkter		1,9	0,0	22,8	1,2
Försäljningskostnader		-19,4	-19,6	-73,7	-73,2
Administrationskostnader		-15,3	-17,9	-58,5	-60,7
Övriga rörelsekostnader		-0,2	-1,2	-0,3	-1,2
Rörelseresultat		18,1	-8,1	152,4	150,3
Finansiella intäkter		4,5	0,7	5,6	1,1
Finansiella kostnader	3	-3,2	-7,5	-30,8	-28,3
Finansiella poster		1,3	-6,8	-25,2	-27,2
Resultat före skatt		19,4	-14,9	127,2	123,1
Skatt		-6,5	4,9	-28,7	-23,5
Periodens resultat		12,9	-10,0	98,5	99,6
Varav hänförligt till:					
Moderbolagets ägare		12,6	-11,3	90,8	93,0
Innehav utan bestämmande inflytande		0,3	1,3	7,7	6,6
Resultat per aktie, kr (ingen utspädning finns)		1,69	-1,53	12,27	12,58
Övrigt totalresultat					
Periodens resultat		12,9	-10,0	98,5	99,6
Säkringsreserv		2,3	0,8	4,0	-0,8
Omräkningsreserv		-0,1	0,1	0,0	0,3
Uppskjuten skatt på ovanstående		-0,4	-0,3	-0,8	0,1
Summa poster som kommer att omklassificeras till nettoresultatet:		1,8	0,6	3,2	-0,4
Omvärderingar av förmånsbestämda pensionsåtaganden		-1,5	-0,3	-1,4	3,7
Summa poster som inte kommer att omklassificeras till nettoresultatet:		-1,5	-0,3	-1,4	3,7
Periodens totalresultat		13,2	-9,7	100,3	102,9
Varav periodens totalresultat hänförligt till:					
Moderbolagets ägare		12,9	-11,0	92,6	96,3
Innehav utan bestämmande inflytande		0,3	1,3	7,7	6,6

Koncernens finansiella ställning i sammandrag

Mkr	Not	31 dec 2023	31 dec 2022
Tillgångar			
Immateriella anläggningstillgångar		13,9	20,5
Materiella anläggningstillgångar		595,6	607,6
Nyttjanderättstillgångar		27,8	15,3
Finansiella anläggningstillgångar		0,9	0,2
Uppskjuten skattefordran		0,4	0,2
Summa anläggningstillgångar		638,6	643,8
Varulager		377,8	471,4
Kortfristiga fordringar	4	305,0	339,4
Likvida medel		120,9	20,0
Summa omsättningstillgångar		803,7	830,8
Summa tillgångar		1 442,3	1 474,6
Eget kapital			
Eget kapital hänförligt till moderbolagets aktieägare		598,3	535,3
Innehav utan bestämmande inflytande		17,2	14,0
Summa eget kapital		615,5	549,3
Skulder			
Räntebärande skulder och avsättningar		117,3	125,2
Uppskjutna skatteskulder		88,0	79,9
Summa långfristiga skulder		205,3	205,1
Räntebärande skulder		30,5	220,9
Ej räntebärande skulder	4	591,0	499,3
Summa kortfristiga skulder		621,5	720,2
Summa eget kapital och skulder		1 442,3	1 474,6

Koncernens förändringar i eget kapital i sammandrag

Mkr	Kvartal 4 2023	Kvartal 4 2022	Kvartal 1-4 2023	Kvartal 1-4 2022
Totalt eget kapital vid periodens början	602,3	559,0	549,3	552,6
Förändringar hänförliga till moderbolagets ägare: Periodens totalresultat	12,9	-11,0	92,6	96,3
Förändringar hänförliga till innehav utan bestämmande inflytande: Periodens totalresultat	0,3	1,3	7,7	6,6
Transaktioner med aktieägare Utdelning	0,0	0,0	-34,1	-106,2
Totalt eget kapital vid periodens slut	615,5	549,3	615,5	549,3

Koncernens kassaflöde i sammandrag

Mkr	Not	Kvartal 4 2023	Kvartal 4 2022	Kvartal 1-4 2023	Kvartal 1-4 2022
Den löpande verksamheten					
Resultat före skatt		19,4	-14,9	127,2	123,1
Av- och nedskrivningar		20,5	21,1	90,8	84,1
Övriga ej kassaflödespåverkande poster		-2,4	14,7	34,5	35,1
Erhållen/Erlagd ränta		-0,1	-5,7	-15,8	-9,3
Betald skatt		-4,5	-0,5	-33,1	-4,4
Kassaflöde före förändringar av rörelsekapitalet		32,9	14,7	203,6	228,6
Varulager		2,3	22,4	93,6	-56,2
Rörelsefordringar		114,6	123,3	35,4	34,7
Rörelseskulder		-37,5	-25,6	96,8	-98,4
Kassaflöde från den löpande verksamheten		112,3	134,8	429,4	108,7
Investeringar i anläggningstillgångar		-21,1	-27,2	-78,7	-104,2
Försäljning av anläggningstillgångar		7,3	0,0	7,3	0,0
Kassaflöde från investeringsverksamheten		-13,8	-27,2	-71,4	-104,2
Utdelning		0,0	0,0	-34,1	-106,2
Upptagna lån		0,0	0,0	0,0	0,0
Förändring av checkkredit		3,4	-82,1	-194,6	131,6
Amortering av lån		-4,8	-5,6	-18,8	-30,8
Amortering av leasingkulder		-2,4	-1,9	-9,7	-7,7
Kassaflöde från finansieringsverksamheten		-3,8	-89,6	-257,2	-13,1
Periodens kassaflöde		94,7	18,0	100,8	-8,6
Likvida medel vid periodens början		26,2	6,8	20,0	28,4
Kursdifferens i likvida medel		0,0	-4,8	0,1	0,2
Likvida medel vid periodens slut		120,9	20,0	120,9	20,0
Likviditetsreserv				318,8	185,7

Moderbolaget

Moderbolagets intäkter uppgick till 39,8 Mkr (35,9) och utgörs av hyror från bolag i koncernen. Resultatet efter finansiella poster uppgick till 109,9Mkr (35,4).

Investeringar i moderbolaget under 2023 uppgår till 5,4 Mkr (8,6) och avser fastighetsrelaterade investeringar.

Moderbolagets räntebärande skulder uppgick den 31 december 2023 till 0,0 Mkr (46,6). Föregående års skulder avsåg koncerninterna skulder till dotterbolag.

Moderbolaget har ingen anställd (ingen). Moderbolagets risker och osäkerhetsfaktorer avviker inte väsentligt från koncernens.

Moderbolagets resultaträkning i sammandrag

Mkr	Not	Kvartal 4 2023	Kvartal 4 2022	Kvartal 1-4 2023	Kvartal 1-4 2022
Intäkter		9,9	9,0	39,8	35,9
Kostnad för sålda varor		-1,8	-2,2	-7,4	-8,9
Bruttoresultat		8,1	6,8	32,4	27,0
Övriga rörelseintäkter		0,0	0,0	0,0	0,0
Administrationskostnader		-0,6	-1,4	-3,8	-5,0
Rörelseresultat		7,5	5,4	28,6	22,0
Resultat från andelar i dotterbolag		0,0	0,0	82,5	14,7
Ränteintäkter och liknande resultatposter		0,4	0,0	0,4	0,0
Räntekostnader och liknande resultatposter		0,0	-0,6	-1,6	-1,3
Resultat efter finansiella poster		7,9	4,8	109,9	35,4
Bokslutsdispositioner		30,5	-0,5	30,5	-0,5
Resultat före skatt		38,4	4,3	140,4	34,9
Skatt		-8,3	-1,1	-12,3	-4,4
Periodens resultat		30,1	3,2	128,1	30,5
Rapport över moderbolagets totalresultat					
Periodens resultat		30,1	3,2	128,1	30,5
Poster som kommer att omklassificeras till nettoresultatet		0,0	0,0	0,0	0,0
Poster som inte kommer att omklassificeras till nettoresultatet		0,0	0,0	0,0	0,0
Periodens totalresultat		30,1	3,2	128,1	30,5

Moderbolagets balansräkning i sammandrag

Mkr	Not	31 dec 2023	31 dec 2022
Tillgångar			
Anläggningstillgångar			
Materiella anläggningstillgångar		179,8	188,9
Finansiella placeringar (aktier i dotterbolag)		87,9	87,9
Summa anläggningstillgångar		267,7	276,8
Kortfristiga fordringar		79,1	0,5
Kassa och bank		0,0	0,0
Summa omsättningstillgångar		79,1	0,5
Summa tillgångar		346,8	277,3
Eget kapital		250,3	151,8
Obeskattade reserver		79,0	67,5
Uppskjutna skatteskulder		3,7	3,6
Långfristiga skulder		0,0	0,0
Kortfristiga skulder		13,8	54,4
Summa eget kapital och skulder		346,8	277,3

Noter

Not 1 - Redovisningsprinciper

Delårsrapporten har upprättats i enlighet med IAS 34 Delårsrapportering. Moderbolagets redovisningar har upprättats enligt Årsredovisningslagen och Rådet för finansiell rapportering RFR 2 Redovisning för juridiska personer. De redovisningsprinciper som tillämpas för koncernen stämmer överens med de principer som används vid upprättandet av den senaste årsredovisningen.

Not 2 - Av- och nedskrivningar på materiella och immateriella anläggningstillgångar

Mkr	Kvartal 4 2023	Kvartal 4 2022	Kvartal 1-4 2023	Kvartal 1-4 2022
Immateriella anläggningstillgångar	1,6	1,6	6,5	6,5
Byggnader och mark	1,7	1,5	6,5	6,1
Maskiner och inventarier	14,9	16,1	68,1	64,1
Nyttjanderättstillgångar	2,3	1,9	9,7	7,4
Totalt	20,5	21,1	90,8	84,1
varav nedskrivningar	0,0	0,0	0,0	0,0

Not 3 - Finansiella kostnader

Mkr	Kvartal 4 2023	Kvartal 4 2022	Kvartal 1-4 2023	Kvartal 1-4 2022
Räntekostnader till finansinstitut	2,0	3,6	14,1	9,5
Orealiserade kursomvärderingar valutalån (vinst neg, förlust pos)	-3,4	2,1	0,2	9,5
Övriga finansiella kostnader	4,6	1,8	16,5	9,3
Totalt	3,2	7,5	30,8	28,3

Not 4 - Koncernens finansiella instrument värderade till verkligt värde i rapporten över finansiell ställning

Mkr	31 dec 2023	31 dec 2022
Kortfristiga fordringar		
Valutaderivat	0,0	0,0
Kortfristiga ej räntebärande skulder		
Valutaderivat	3,4	7,4
Valutaderivat används för säkring och är värderade på nivå 2 enligt IFRS 13.		
Terminskontrakt valuta		
Säkrat nettoinflöde, MEUR	12,2	9,8
Nominellt belopp	131,9	101,9
Senaste förfallotidpunkt	2025-12-15	2024-11-29

Not 5 - Ställda säkerheter och eventalförpliktelser

Mkr	31 dec 2023	31 dec 2022
Fastighetsinteckningar	82,9	82,9
Företagsinteckningar	440,0	440,0
Aktier i dotterbolag	328,7	383,6
Tillgångar med äganderättsförbehåll	0,0	0,0
Garantiåtaganden pensioner	0,3	0,2

Not 6 - Närståenderelationer

Under perioden har inga närståendetransaktioner som väsentligt påverkat koncernens resultat eller finansiella ställning skett, utöver sedvanliga utbetalningar av styrelsearvoden, ersättningar till ledande befattningshavare, utdelning samt de koncerninterna leveranserna och hyresintäkterna i moderbolaget.

Nyckeltal

Koncernen	Kvartal 4 2023	Kvartal 4 2022	Kvartal 1-4 2023	Kvartal 1-4 2022
Intäkter, Mkr	548,4	579,8	2 439,1	2 696,6
Resultat före av- och nedskrivningar (EBITDA), Mkr	38,6	13,0	243,2	234,4
Rörelseresultat, Mkr	18,1	-8,1	152,4	150,3
Rörelsemarginal, %	3,3	-1,4	6,2	5,6
Resultat före skatt, Mkr	19,4	-14,9	127,2	123,1
Resultatmarginal, %	3,5	-2,6	5,2	4,6
Avkastning på eget kapital, %	8,5	-7,2	16,9	18,1
Avkastning på sysselsatt kapital, %	11,3	-4,8	17,0	15,7
Kassaflöde från den löpande verksamheten, Mkr	112,3	134,8	429,4	108,7
Investeringar, Mkr	20,6	25,4	78,7	101,8
Likviditetsreserv, Mkr	-	-	318,8	185,7
Räntebärande nettoskuld, Mkr	-	-	26,9	326,1
Nettoskuld/EBITDA, ggr	-	-	0,1	1,4
Räntebärande skulder och räntebärande avsättningar, Mkr	-	-	147,8	346,1
Nettoskuldsättningsgrad, ggr	-	-	0,0	0,6
Balansomslutning, Mkr	-	-	1 442,3	1 474,6
Soliditet, %	-	-	42,7	37,2
Kapitalomsättningshastighet, ggr	-	-	2,9	3,2
Andel riskbärande kapital, %	-	-	48,8	42,7
Räntetäckningsgrad, ggr	10,7	-3,1	10,0	14,0
Medelantal anställda (motsvarande heltidstjänster)	518	506	512	555
Intäkter per anställd (medelantal), Tkr	1 059	1 146	4 764	4 859
Resultat efter finansiella poster per anställd (medelantal), Tkr	37	-30	248	222
Genomsnittligt antal aktier, tusental (Ingen utspädning finns)	7 399	7 399	7 399	7 399
Antal aktier vid periodens slut, tusental	7 399	7 399	7 399	7 399
Resultat per aktie, kr	1,69	-1,53	12,27	12,58
Eget kapital per aktie, kr	-	-	80,86	72,35

Ovanstående nyckeltal presenteras för att sammanfatta den finansiella rapporten och underlätta läsarens översikt av ProfilGruppens finansiella ställning. Definitioner samt avstämning finns på ProfilGruppens hemsida: www.profilgruppen.se.

I posten räntebärande nettoskuld ingår inte pandemirelaterade uppskov om totalt 246 Mkr. I nyckeltalet räntetäckningsgrad används endast räntekostnader till finansinstitut.

Avrundningsdifferenser kan förekomma. Vid beräkning av nyckeltalen avkastning på eget respektive sysselsatt kapital samt kapitalomsättningshastighet har resultat och omsättning för perioden uppräknats till tolv månader. Nyckeltalen avser koncernen och baseras på koncernens siffror inklusive innehav utan bestämmande inflytande, med undantag av resultat per aktie samt eget kapital per aktie.

Delårsrapporten har upprättats i enlighet med IAS 34 Delårsrapportering, respektive god redovisningssed och enligt IFRS-regelverket.

Åseda den 13 februari 2024

Styrelse och VD i ProfilGruppen AB (publ)
Orgnr 556277-8943

Bokslutskommunikén har inte granskats av bolagets revisorer.

Korta fakta om ProfilGruppen

- Visionen är att vara den mest eftertraktade leverantören av innovativa profillösningar av aluminium i norra Europa
- Ett samarbete med ProfilGruppen ska vara okomplicerat och med personligt engagemang
- Aluminium är vårt val, det är mer fördelaktigt ur ett livscykelerspektiv än många alternativ och gör att vi kan utveckla hållbara produkter
- Strängpressade profiler och komponenter i aluminium används i många branscher, exempelvis inredning, bygg, fordon och elektronik
- Egen tillverkning sker uteslutande i Åseda och omfattar:
 - Fyra presslinjer för tillverkning av aluminiumprofiler
 - Anodiseringsanläggning för ytbehandling
 - Vidareförädling i form av exempelvis skärande bearbetning, bockning och stansning
 - Helautomatiserade anläggningar för bearbetning, lackering och förpackning av inredningsdetaljer
- Ett tiotal underleverantörer breddar utbudet av förädlingsmöjligheter
- Certifiering enligt IATF 16949, ISO 14001 och ISO 45001 samt branschens egen hållbarhetsstandard Aluminium Stewardship Initiative Performance Standard
- Startades 1981 i småländska Åseda
- Noterades på Stockholmsbörsen 1997 och återfinns på listan Small cap

För mer information, vänligen kontakta

Mari Kadowaki, VD och koncernchef

Tel: 070-956 80 01

mari.kadowaki@profilgruppen.se

Aktuell information och foto för fri publicering finns på www.profilgruppen.se

Profil Gruppen.