



## Delårsrapport 3, 2024

Safe Lane Gaming AB (publ) (SLG) är ett bolag inom mobilspelsindustrin med över 7 spel portföljen. Utöver spelutveckling fokuserar bolaget på strategiska förvärv och organisk tillväxt. Bolaget utvecklar, förvärvar och förvaltar mobilspel för samtliga spelplattformar (främst iOS och Android)




## Finansiell översikt

### Q3 2024

- Nettoomsättningen uppgick till 5,3 MSEK (7,5 MSEK). Minskningen om 29% i jämförelse med samma period föregående år förklaras av lägre intäkter från redan lanserade spel samt uteblivna spelsläpp.
- EBITDA uppgick till 0,44 MSEK (0,39 MSEK), en ökning på 13%. Förändringen beror främst på att vi i jämförande kvartal hade en större engångspost till skatteverket som påverkade resultatet negativt med ca 1 MSEK. Vilket resulterade i lägre EBITDA trots högre omsättning.

<b>Koncernen (MSEK)</b>	<b>Q3 2024</b>	<b>Q3 2023</b>	<b>Q1-Q3 2024</b>	<b>Q1-Q3 2023</b>	<b>Helår 2023</b>
Nettoomsättning	5.3	7.5	18.5	24.0	30.6
EBITDA	0.4	0.4	2.1	3.8	4.3
Avskrivningar goodwill	-10.8	-11.0	-32.3	-32.4	-46.8
Resultat efter finansiella poster	-12.2	-13.6	-36.8	-37.8	-55.8
Balansomslutning	89.8	152.9	89.8	152.9	127.9
Soliditet (%)	42.3	52.7	42.3	52.7	58.5
Resultat per aktie (SEK)	-1.47	-1.86	-4.42	-5.19	-6.70
<b>Moderbolaget (MSEK)</b>	<b>Q3 2024</b>	<b>Q3 2023</b>	<b>Q1-Q3 2024</b>	<b>Q1-Q3 2023</b>	<b>Helår 2023</b>
Nettoomsättning	0.0	0.8	0.0	2.8	3.5
EBITDA	-0.7	-1.4	-2.2	-2.3	-2.8
Resultat efter finansiella poster	-0.7	-2.7	-3.4	-6.4	-161.2
Balansomslutning	139.9	294.1	139.9	294.1	140.7
Soliditet (%)	51.9	72.4	51.9	72.4	54.0
Resultat per aktie (SEK)	-0.09	-0.38	-0.41	-0.88	-18.69



## Väsentliga händelser under kvartal 3

**2024-07-17**

Sommaruppdatering

**2024-09-03**

Battle Camp testar en ny och mer kostnadseffektiv serverlösning

**2024-09-10**

Golf Fight fortsätter att testas med nya features

**2024-09-18**

Många nya spännande spelkoncept i fokus kommande period

**2024-09-20**

Safe Lane Gaming lägger mer resurser på egenpubliceringen av Race This

## Väsentliga händelser efter kvartal 3

**2024-10-29**

Safe Lane Gaming säljer Raketspel AB för 79 MSEK till RightBridge Ventures  
fAB



## VD har ordet

### **“Med den kommunicerade försäljningen av Raketspel planerar vi framåt för nya investeringar och affärsmöjligheter för Safe Lane Gaming”**

Försäljningen av Raketspel kommunicerades efter kvartal tre men det känns viktigt och naturligt att kommentera och reflektera över denna händelse i detta VD-ord. Precis som jag tidigare kommenterat är potentialen i Raketspel stor. Med planerade investeringar i Raketspels spelportfölj och team ser Safe Lane Gaming fram emot att vara aktieägare i RightBrigde Ventures Group.

Affären är ett betydande steg framåt för Safe Lane Gaming, där vi genom försäljningen inte bara reducerar bolagets långfristiga skulder till kreditinstitut utan även stärker vår balansräkning och skapar utrymme för en mer expansiv fas framöver.

Jag är tacksam för det extra aktiva styrelsearbetet som pågick under perioden. Jag har jobbat hårt för att initiera olika diskussioner med externa parter och intressenter. Styrelsens arbete har varit avgörande för att kunna driva dialogen kring budgivningen med fokus på att skapa värde för alla våra aktieägare i Safe Lane Gaming. Jag ser många möjligheter för Safe Lane Gaming framåt.

Tredje kvartalet visar på sjunkande omsättning från befintliga spel. Vi bedömer att detta kvartalet blir det svagaste i år och att vi siktar på högre omsättning under de sista tre månaderna av året.

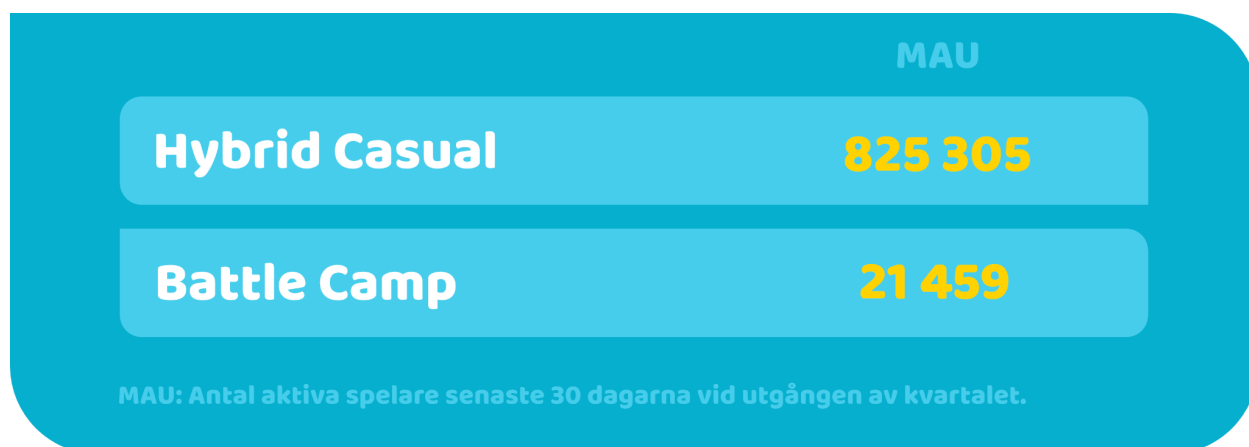
Under augusti tog vi fram nya planer för alla våra live spel och har redan sett positiva effekter av de insatser där vi genomfört a/b tester i Dig This med ökat spelar-engagemang. I Battle Camp har vi nyligen haft säsongs-event med ökad spelaktivitet samt att vi planerar för en stor release som kan komma innan nyåret om kommande veckors utveckling går väl. Utöver det som berör nuvarande spelet så är Battle Camp med sina 11 år som mobilspel ett starkt och mycket intressant varumärke som vi på Safe Lane Gaming ser mycket potential i.

## Aktiva användare

Vi såg lägre spelaraktivitet under juli och augusti än vad vi hade trott, både i Hybrid Casual och Battle Camp. Detta ger lägre MAU under kvartalet än föregående.

Planerna vi har tagit fram för våra live spel visar redan nu att vi kan påverka antalet spelare positivt. Detta arbete fortsätter med full kraft då ett högt spelarantal är förknippat med högre intäkter. Vi utvecklar våra befintliga spel mer aktivt nu jämfört med tidigare i år med planen att marknadsföra och på så sätt växa vår spelarbas igen.

Dock är den nämnda minskningen i spelarantal inte kopplat mot våra mest värdefulla spelartyper om vi tittar på marknader och spelplattformar, vilket är väldigt positivt.



## Marknaden

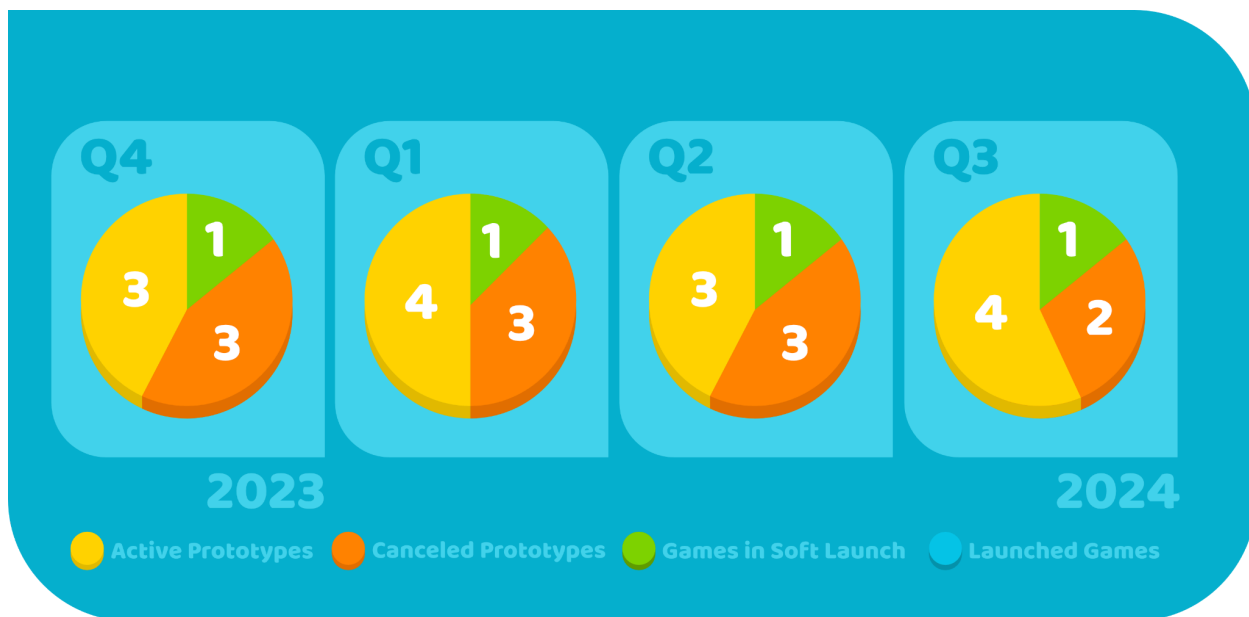
Tredje kvartalet har varit utmanande och sommarmånaderna upplevde vi som svaga för mobilspel. Något vi upplevde att fler rapporterade om. Under starten på årets sista kvartal har det känts bättre, men det återstår att se hur året avslutas. Vi bedömer att mobilspelsmarknaden är fortsatt konkurrensutsatt och att det är av största vikt att fördela arbetet mellan live spel och nyspelsutveckling för att balansera risker och möjligheter på bästa sätt.

## Hybrid Casual

Vi släpper inte fokus på nyspelsutvecklingen utan fortsätter vårt arbete med att skapa idéer och testa dem snabbt och effektivt på marknaden. Under kvartalet pausar vi arbetet med spelet Golf Fight i förmån för andra spelkoncept som vi fått fram. Detta efter vår bedömning att vi kan skapa mer värde i de nya idéerna jämfört med att genomföra ytterligare iterationer på Golf Fight. Efter kvartalet har vi fortsatt med en nya spelkoncepten och vi har just nu ett nytt spel, Eat This, som vi testar aktivt där vi i skrivande stund ska genomföra vår tredje iteration.

Race This fortsätter att generera stabila annonsintäkter per månad. Vi har valt att byta leverantör för annonser i spelet. Anledningen till detta är att vi vill försöka öka hur mycket pengar vi tjänar per visad annons. Vi planerar att göra en ny version av spelet inom kort där vi kommer satsa mer på enbart annonsintäkter då det skulle kunna skapa förutsättningarna att skala upp spelet mer.

Vår relation med publishers, vår kapacitet i teamet och kunskap om spelutveckling gör att vi är fortsatt fokuserade på att kunna genomföra nya spelsläpp som kan skala upp globalt.



Antalet prototyper som vi har aktiva, avslutade och lanserade per kvartal senast 12 månaderna

## Battle Camp

Både juli och augusti blev svaga månader för Battle Camp. Vi hade inga större events vilket gör att spelaraktiviteten går ner i spelet. Efter periodens slut hade spelet sitt större Halloween-event men bra aktivitet i antal spelare och även intäkter. Ännu ett kvitto på att spelarbasen är aktiv och engagerad i spelet.

Under perioden har mycket arbete kring spelets serverkostnader pågått. Vår utvecklingspartner, Grand Pike, har gjort genombrott i arbetet som vi nu hoppas kommer att rullas ut med full effekt under slutet på året.

Vi planerar att släppa den största uppdateringen i spelet på väldigt länge. Denna uppdatering innehåller helt nytt innehåll för användarna, något vi vet har efterfrågats i flera år. Målet är att detta ska ske strax innan eller efter årsskiftet. Vi kommer att återkomma med mer information så snart vi har ett datum.

## Försäljning, kostnader och resultat

Koncernens nettoomsättning för kvartal 2 uppgick till 5,3 MSEK (6,2 MSEK). EBITDA resultatet uppgick till 0,44 MSEK (0,39 MSEK). Resultat per aktie uppgick under perioden till -1,47 SEK.

## Avskrivningar

Resultatet för kvartal 3 har belastats med avskrivningar om 12,6 MSEK på koncernens spelplattformar och goodwillavskrivningar.

Vid utgången av kvartal 3 uppgick värdet på spelplattformar till 7 MSEK. Koncernens goodwill per 2024-09-30 uppgick till 79,3 MSEK.

Koncernens avskrivningsbara tillgångar har uppkommit via förvärv. Avskrivningarna av tillgångarna och goodwill sker linjärt under en period på fem år.

## Eget kapital och skulder

Per 2024-09-30 uppgick Safe Lane Gaming koncernens eget kapital till 38 MSEK och är en redovisningseffekt av omvänt förvärv av dotterbolaget Battle Camp AB oktober 2020. Moderbolaget hade 73 MSEK i eget kapital per 2024-09-30.

## Medarbetare

30 sep 2024 sysselsatte SLG över 12 medarbetare (anställda och konsulter världen över)





## Aktien per 2024-09-30

Bolagets aktie finns tillgänglig för handel hos NGM Nordic SME under kortnamnet SLG B med ISIN-kod SE0002081166. Aktiekapitalet uppgick till 87 567 556 SEK fördelat på 8 324 594 aktier. I inledningen av kvartalet hade bolaget 8 324 594 aktier.

## Redovisnings- och värderingsprinciper

Redovisningsmetod K3-principen: Koncernredovisningen har upprättats enligt förvärvsmetoden. Det innebär att förvärvade dotterbolags tillgångar och skulder upptagits till det marknadsvärde som legat till grund för fastställande av köpeskilling på aktierna. Skillnaden mellan köpeskillingen och de förvärvade bolagens egna kapital redovisas som goodwill. Koncernens egna kapital omfattar moderbolagets egna kapital och den del av dotterbolagens egna kapital som tillkommit efter det att dessa bolag förvärvats.

## Anläggningstillgångar

Anläggningstillgångar värderas till anskaffningsvärdet med avdrag för ackumulerade avskrivningar och eventuella nedskrivningar. Immateriella och materiella anläggningstillgångar redovisas till anskaffningsvärde med avdrag för ackumulerade avskrivningar och eventuella nedskrivningar. Linjär avskrivning görs på avskrivningsbart belopp (anskaffningsvärde med avdrag för beräknat restvärde) över tillgångarnas nyttjandeperiod enligt följande: Inventarier, verktyg, installationer och goodwill 5 år.

## Intäktsredovisning

Koncernens intäkter kommer från försäljning av mobilspel, försäljning i spel på spelplattformar, annonser hänförliga till spelen.

Försäljning i spel sker på olika spelplattformar. Intäkter redovisas när de levereras till kunden. Det är vid genomförd leverans som kontrollen övergår till kunden. En fordran redovisas när varorna har levererats, då det är tidpunkten då omsättningen blir ovillkorlig (dvs. endast tidens gång krävs för att betalning ska ske).



Vid försäljning i spelen går betalningsströmmar (brutto) från slutanvändaren till mobilplattformen, som tar ut sin avgift. Avgiften ligger i dagsläget på 30% av det pris som slutanvändaren betalar, innan pengarna når Safe Lane Gaming. Prenumerationer som löpt mer än 12 månader har en reducerad avgift på 15%. Bedömningen är att Safe Lane Gaming ska redovisa hela intäkten brutto. Plattformens andel av intäkterna skall redovisas som en avgående kostnadspost, vilket innebär samma nettoresultat som med nettoredovisade intäkter. Safe Lane Gaming får även intäkter via annonser som visas i företagets spel. Annonsintäkterna redovisas i takt med att annonserna visas och företaget får ersättning för dem via annonsnätverk.

Koncernen har även viss del royaltyintäkter kopplat till upplåtande av rättigheter att använda företagets spel i andra sammanhang. Safe Lane Gaming får då en andel av intäkterna och redovisar dem i takt med att de uppstår. Ingen väsentlig finansieringskomponent bedöms föreligga vid tidpunkten för försäljning, då kredittiden är 30–60 dagar.

## Valutaeffekter

Safe Lane Gaming AB är exponerat mot flera valutor baserat på hur Google Play och Apple App Store redovisar intäkter. Den största marknaden för bolaget är USA. Normalt så är mer än hälften av bolagets omsättning direkt hänförlig till USD. En stor del av bolagets marknadsföring köps i valutan USD. USD är således den viktigaste valutan.

## Finansiell kalender

Kvartalsrapport 3 2024 - **13 november 2024**

Bokslutskommuniké 2024 - **19 februari 2025**

Kvartalsrapport 1 2025 - **14 maj 2025**

Kvartalsrapport 2 2025 - **20 augusti 2025**

## Risker

Det finns flera risker som kan påverka Safe Lane Gamings verksamhet och resultat. Flertalet interna risker förebyggs bolaget genom att stärka koncernens interna rutiner, men det finns yttre faktorer som koncernen inte kan påverka.

Investerare ska vara aktsamma vid investeringar och alltid skapa sig en helhetsbild av Bolaget innan en investering görs i Bolaget. Till följd av avrundningar kan siffror presenterade i denna



delårsrapport i vissa fall inte vara exakt summerade till totalen och procenttal kan avvika från de exakta procenttalen. Bolagets årsredovisningar och delårsrapporter finns tillgängliga på bolagets hemsida.

Den här rapporten har ej granskats av Bolagets revisor, Stockholm, 13 november 2024

## Framåtblickande uttalanden

Vissa formuleringar kan vara, eller tolkas vara, prognoser om framtiden. Det finns dock risker med alla framåtblickande uttalanden och det verkliga utfallet avseende omvärld och bolaget kan avvika avsevärt från det som sagts. Det som sägs av framåtblickande karaktär görs så i ljuset av den information som bolaget har vid tidpunkten för uttalandet och bolaget åtar sig ingen skyldighet att uppdatera sådana uttalanden om det vid senare tidpunkt inkommer ny information som på något sätt ändrar förutsättningarna för uttalandet.

Denna information är sådan som Safe Lane Gaming AB är skyldigt att offentliggöra enligt EU:s marknadsmissbruksförordning (EU nr 596/2014). Informationen lämnades, genom angiven kontaktpersons försorg, för offentliggörande 21 augusti 2024 08:30

Styrelsen i Safe Lane Gaming AB (publ)  
Arvid Klingström, VD [info@safelanegaming.com](mailto:info@safelanegaming.com)



## Koncernens resultaträkning

(SEK)	Q3 2024	Q3 2023	Q1-Q3 2024	Q1-Q3 2023	Helår 2023
Intäkter					
Nettoomsättning	5,309,401	7,511,757	18,483,284	23,969,978	30,631,097
Övriga rörelseintäkter	21,589	22,703	91,726	123,239	139,406
<b>Rörelseintäkter</b>	<b>5,330,990</b>	<b>7,534,460</b>	<b>18,575,010</b>	<b>24,093,217</b>	<b>30,770,503</b>
Direkta kostnader	-2,992,132	-3,396,872	-9,403,234	-10,082,461	-13,332,871
<b>Bruttoresultat</b>	<b>2,338,858</b>	<b>4,137,588</b>	<b>9,171,776</b>	<b>14,010,756</b>	<b>17,437,632</b>
Övriga externa kostnader	-457,975	-1,618,919	-1,494,871	-2,975,438	-3,604,915
Personalkostnader	-1,446,035	-2,132,264	-5,549,923	-7,191,891	-9,546,486
<b>Resultat före avskrivningar (EBITDA)</b>	<b>434,848</b>	<b>386,405</b>	<b>2,126,982</b>	<b>3,843,427</b>	<b>4,286,231</b>
Avskrivningar	-12,617,424	-12,777,337	-37,852,272	-37,978,861	-54,458,296
Övriga rörelsekostnader	-48,955	-8,552	-126,003	-37,248	-655,665
<b>Rörelseresultat (EBIT)</b>	<b>-12,231,531</b>	<b>-12,399,484</b>	<b>-35,851,293</b>	<b>-34,172,682</b>	<b>-50,827,730</b>
Finansiella intäkter	291	1,903	878	-10,070	8,046
Finansiella kostnader	-1,973	-1,176,801	-969,745	-3,622,060	-4,989,115
<b>Resultat efter finansiella poster</b>	<b>-12,233,213</b>	<b>-13,574,382</b>	<b>-36,820,160</b>	<b>-37,804,812</b>	<b>-55,808,799</b>
Bokslutsdispositioner	0	0	0	0	0
<b>Resultat före skatt (EBT)</b>	<b>-12,233,213</b>	<b>-13,574,382</b>	<b>-36,820,160</b>	<b>-37,804,812</b>	<b>-55,808,799</b>
Skatt	0	0	0	0	0
<b>Årets resultat</b>	<b>-12,233,213</b>	<b>-13,574,382</b>	<b>-36,820,160</b>	<b>-37,804,812</b>	<b>-55,808,799</b>

## Koncernens balansräkning

(SEK)	Per 2024-09-30	Per 2023-09-30	Per 2023-12-31	(SEK)	Per 2024-09-30	Per 2023-09-30	Per 2023-12-31
<b>Tillgångar</b>				<b>Eget kapital och skulder</b>			
<b>Anläggningstillgångar</b>				<b>Eget kapital, obeskattade reserver och avsättningar</b>			
Spelplattformar	7,036,932	15,324,775	12,588,825	Aktiekapital	87,567,556	76,604,836	87,567,556
Goodwill	79,259,283	126,431,623	111,559,662	Övrigt tillskjutet kapital	158,836,379	157,494,395	158,836,379
<b>Summa anläggningstillgångar</b>	<b>86,296,215</b>	<b>141,756,398</b>	<b>124,148,487</b>	Annat eget kapital inkl periodens resultat	-208,410,451	-153,590,959	-171,574,549
<b>Omsättningstillgångar</b>				<b>Summa eget kapital</b>	<b>37,993,484</b>	<b>80,508,272</b>	<b>74,829,386</b>
Kundfordringar	0	719,363	0	<b>Uppskjuten skatteskuld</b>	<b>721,000</b>	<b>721,000</b>	<b>721,000</b>
Aktuella skattefordringar	4,848	0	0	<b>Långfristiga skulder</b>			
Övriga kortfristiga fordringar	259,971	7,104,013	104,831	Skulder till kreditinstitut	44,500,000	25,000,000	25,000,000
Förutbetalda kostnader och upplupna intäkter	1,994,419	2,790,678	2,620,609	<b>S:a Långfristiga skulder</b>	<b>44,500,000</b>	<b>25,000,000</b>	<b>25,000,000</b>
Kassa och bank	1,222,284	531,554	990,043	<b>Kortfristiga skulder</b>			
<b>Summa omsättningstillgångar</b>	<b>3,481,522</b>	<b>11,145,608</b>	<b>3,715,483</b>	Skulder till kreditinstitut	0	19,000,000	19,500,000
<b>S:a Tillgångar</b>	<b>89,777,737</b>	<b>152,902,006</b>	<b>127,863,971</b>	Leverantörsskulder	728,462	2,340,213	1,600,213
				Aktuella skatteskulder	0	378,019	156,077
				Övriga skulder	4,773,438	24,159,948	4,756,950
				Upplupna kostnader och förutbetalda intäkter	1,061,353	794,554	1,300,344
				<b>S:a Kortfristiga skulder</b>	<b>6,563,253</b>	<b>46,672,734</b>	<b>27,313,584</b>
				<b>S:a Eget kapital och skulder</b>	<b>89,777,737</b>	<b>152,902,006</b>	<b>127,863,970</b>

## Koncernens förändring av eget kapital

(SEK)	Aktiekapital	Övrigt tillskjutet kapital	Annat EK inkl. Periodens resultat	Totalt
<b>Ingående balans 2023-01-01</b>	<b>142,404,231</b>	<b>157,528,780</b>	<b>-184,583,751</b>	<b>115,349,260</b>
Nyemission	13,981,325	1,373,639	0	<b>15,354,964</b>
Emissionkostnader	0	-66,040	0	<b>-66,040</b>
Justering aktiekapital	-68,818,000		68,818,000	<b>0</b>
Periodens resultat	0	0	-55,808,798	<b>-55,808,798</b>
<b>Utgående balans 2023-12-31</b>	<b>87,567,556</b>	<b>158,836,379</b>	<b>-171,574,549</b>	<b>74,829,386</b>
<b>Ingående balans 2024-01-01</b>	<b>87,567,556</b>	<b>158,836,379</b>	<b>-171,574,549</b>	<b>74,829,386</b>
Korrigering avskrivning goodwill	0	0	-15,742	<b>-15,742</b>
Periodens resultat	0	0	-36,820,160	<b>-36,820,160</b>
<b>Utgående balans 2024-09-30</b>	<b>87,567,556</b>	<b>158,836,379</b>	<b>-208,410,451</b>	<b>37,993,484</b>

Korrigering avskrivning goodwill är av engångskaraktär. Inga redovisningsprinciper har ändrats.

## Koncernens kassaflödesanalys

(SEK)	Q3 2024	Q3 2023	Q1-Q3 2024	Q1-Q3 2023	Helår 2023
<b>Den löpande verksamheten</b>					
Resultat efter finansiella poster	-12,233,213	-13,574,382	-36,820,160	-37,804,812	-55,808,799
Justering för poster som inte ingår i kassaflödet	12,644,791	12,721,557	37,870,807	37,867,436	55,344,018
<b>Kassaflöde från den löpande verksamheten före förändring av rörelsekapital</b>	<b>411,578</b>	<b>-852,825</b>	<b>1,050,647</b>	<b>62,624</b>	<b>-464,781</b>
Förändring av rörelsefordringar	137,075	-2,237,655	466,202	-6,827,383	1,061,231
Förändring av rörelseskulder	-523,777	4,084,743	-1,284,608	4,668,228	-14,503,416
<b>Kassaflöde från den löpande verksamheten</b>	<b>24,876</b>	<b>994,263</b>	<b>232,241</b>	<b>-2,096,531</b>	<b>-13,906,966</b>
<b>Investeringsverksamheten</b>					
Förändring av immateriella anläggningstillgångar	0	-2,929,374	0	-2,929,374	-2,929,374
Förändring av finansiella anläggningstillgångar	0	0	0	0	0
<b>Kassaflöde från investeringsverksamheten</b>	<b>0</b>	<b>-2,929,374</b>	<b>0</b>	<b>-2,929,374</b>	<b>-2,929,374</b>
<b>Finansieringsverksamheten</b>					
Nyemission, aktieägartillskott, utdelning etc.	0	-55,780	0	3,020,000	15,288,924
Förändring av långfristiga skulder	0	0	0	-5,000,000	-5,000,000
<b>Kassaflöde från finansieringsverksamheten</b>	<b>0</b>	<b>-55,780</b>	<b>0</b>	<b>-1,980,000</b>	<b>10,288,924</b>
<b>Summa kassaflöde</b>	<b>24,876</b>	<b>-1,990,891</b>	<b>232,241</b>	<b>-7,005,905</b>	<b>-6,547,416</b>
<b>Kassa och bank samt kortfristiga placeringar vid periodens början</b>	<b>1,197,408</b>	<b>2,522,445</b>	<b>990,043</b>	<b>7,537,459</b>	<b>7,537,459</b>
<b>Kassa och bank samt kortfristiga placeringar vid periodens slut</b>	<b>1,222,284</b>	<b>531,554</b>	<b>1,222,284</b>	<b>531,554</b>	<b>990,043</b>

## Moderbolagets resultaträkning

(SEK)	Q3 2024	Q3 2023	Q1-Q3 2024	Q1-Q3 2023	Helår 2023
Intäkter					
Nettoomsättning	4,396	805,703	19,338	2,802,600	3,458,198
Övriga rörelseintäkter	0	0	0	862	862
<b>Rörelseintäkter</b>	<b>4,396</b>	<b>805,703</b>	<b>19,338</b>	<b>2,803,462</b>	<b>3,459,060</b>
Direkta kostnader	-3,060	-5,986	-12,027	-43,272	-121,371
<b>Bruttoresultat</b>	<b>1,336</b>	<b>799,717</b>	<b>7,311</b>	<b>2,760,190</b>	<b>3,337,689</b>
Övriga externa kostnader	-190,625	-1,505,635	-712,624	-2,314,007	-2,507,723
Personalkostnader	-475,903	-699,457	-1,507,884	-2,762,722	-3,606,789
<b>Resultat före avskrivningar (EBITDA)</b>	<b>-665,192</b>	<b>-1,405,375</b>	<b>-2,213,197</b>	<b>-2,316,539</b>	<b>-2,776,823</b>
Avskrivningar	-76,518	-150,297	-229,554	-450,891	-527,402
Övriga rörelsekostnader	0	0	0	-1	-580,717
<b>Rörelseresultat (EBIT)</b>	<b>-741,710</b>	<b>-1,555,672</b>	<b>-2,442,751</b>	<b>-2,767,431</b>	<b>-3,884,942</b>
Resultat från andelar i koncernföretag	0	0	0	0	-152,335,668
Finansiella intäkter	15	0	62	0	98
Finansiella kostnader	-1,969	-1,176,856	-969,094	-3,609,058	-4,947,022
<b>Resultat efter finansiella poster</b>	<b>-743,664</b>	<b>-2,732,528</b>	<b>-3,411,783</b>	<b>-6,376,489</b>	<b>-161,167,534</b>
Koncernbidrag	0	0	0	0	5,580,000
<b>Resultat före skatt (EBT)</b>	<b>-743,664</b>	<b>-2,732,528</b>	<b>-3,411,783</b>	<b>-6,376,489</b>	<b>-155,587,534</b>
<b>Årets resultat</b>	<b>-743,664</b>	<b>-2,732,528</b>	<b>-3,411,783</b>	<b>-6,376,489</b>	<b>-155,587,534</b>



## Moderföretagets balansräkning

(SEK)	Per 2024-09-30	Per 2023-09-30	Per 2023-12-31
<b>Tillgångar</b>			
<b>Anläggningstillgångar</b>			
<b>Immateriella anläggningstillgångar</b>			
Spelplattformar	374,126	1,565,517	603,680
<b>Summa immateriella anläggningstillgångar</b>	<b>374,126</b>	<b>1,565,517</b>	<b>603,680</b>
<b>Finansiella anläggningstillgångar</b>			
Andelar i koncernföretag	139,319,106	291,654,774	139,319,106
Fordringar hos koncernföretag	0	0	0
<b>Summa finansiella anläggningstillgångar</b>	<b>139,319,106</b>	<b>291,654,774</b>	<b>139,319,106</b>
<b>Summa anläggningstillgångar</b>	<b>139,693,232</b>	<b>293,220,291</b>	<b>139,922,786</b>
<b>Omsättningstillgångar</b>			
Kundfordringar	0	717,822	0
Övriga kortfristiga fordringar	22,481	0	0
Förutbetalda kostnader och upplupna intäkter	98,169	48,356	141,354
Kassa och bank	84,993	95,611	677,820
<b>Summa omsättningstillgångar</b>	<b>205,643</b>	<b>861,789</b>	<b>819,174</b>
<b>S:a Tillgångar</b>	<b>139,898,875</b>	<b>294,082,080</b>	<b>140,741,960</b>

(SEK)	Per 2024-09-30	Per 2023-09-30	Per 2023-12-31
<b>Eget kapital och skulder</b>			
<b>Eget kapital</b>			
Aktiekapital	87,567,556	76,604,836	87,567,556
Överkursfond	158,836,379	157,474,395	158,836,379
Balanserat resultat	-170,443,992	-14,856,458	-14,856,458
Periodens resultat	-3,411,783	-6,376,489	-155,587,534
<b>Summa eget kapital</b>	<b>72,548,160</b>	<b>212,846,284</b>	<b>75,959,943</b>
<b>Långfristiga skulder</b>			
Skulder till kreditinstitut	44,500,000	31,508,000	25,000,000
Skulder till koncernföretag	17,549,722	0	0
<b>S:a Långfristiga skulder</b>	<b>62,049,722</b>	<b>31,508,000</b>	<b>25,000,000</b>
<b>Kortfristiga skulder</b>			
Skulder till kreditinstitut	0	19,000,000	19,500,000
Leverantörsskulder	580,396	859,374	1,472,336
Skulder till koncernföretag	0	12,066,722	13,594,722
Aktuella skatteskulder	0	183,651	178,194
Övriga kortfristiga skulder	4,458,289	16,927,737	4,573,881
Upplupna kostnader och förutbetalda intäkter	262,308	690,312	462,884
<b>S:a Kortfristiga skulder</b>	<b>5,300,993</b>	<b>49,727,796</b>	<b>39,782,017</b>
<b>S:a Eget kapital och skulder</b>	<b>139,898,875</b>	<b>294,082,080</b>	<b>140,741,960</b>

## Moderföretaget förändring av eget kapital

(SEK)	Aktiekapital	Överkurs fond	Balanserat resultat	Periodens resultat	Totalt
<b>Ingående balans 2023-01-01</b>	<b>142,404,231</b>	<b>157,528,780</b>	<b>-9,404,807</b>	<b>-74,269,651</b>	<b>216,258,553</b>
Omföring resultat föregående år	0	0	-74,269,651	74,269,651	0
Nyemission	13,981,325	1,373,639	0	0	<b>15,354,964</b>
Emissionskostnader	0	-66,040	0	0	<b>-66,040</b>
Minskning av aktiekapital	-68,818,000	0	68,818,000	0	0
Periodens resultat	0	0	0	-155,587,534	<b>-155,587,534</b>
<b>Utgående balans 2023-12-31</b>	<b>87,567,556</b>	<b>158,836,379</b>	<b>-14,856,458</b>	<b>-155,587,534</b>	<b>75,959,943</b>
<b>Ingående balans 2024-01-01</b>	<b>87,567,556</b>	<b>158,836,379</b>	<b>-14,856,458</b>	<b>-155,587,534</b>	<b>75,959,943</b>
Omföring resultat föregående år	0	0	-155,587,534	155,587,534	0
Nyemission	0	0	0	0	0
Emissionskostnader	0	0	0	0	0
Periodens resultat	0	0	0	-3,411,783	<b>-3,411,783</b>
<b>Utgående balans 2024-09-30</b>	<b>87,567,556</b>	<b>158,836,379</b>	<b>-170,443,992</b>	<b>-3,411,783</b>	<b>72,548,160</b>

## Moderbolaget kassaflöde

(SEK)	Q3 2024	Q3 2023	Q1-Q3 2024	Q1-Q3 2023	Helår 2023
<b>Den löpande verksamheten</b>					
Resultat efter finansiella poster	-743,664	-2,732,528	-3,411,783	-6,376,489	-161,167,534
Justering för poster som inte ingår i kassaflödet	76,519	150,297	229,554	450,891	159,327,535
<b>Kassaflöde från den löpande verksamheten före förändring av rörelsekapital</b>	<b>-667,145</b>	<b>-2,582,231</b>	<b>-3,182,229</b>	<b>-5,925,598</b>	<b>-1,839,999</b>
Förändring av rörelsefordringar	9,834	-250,497	20,704	-584,331	40,493
Förändring av rörelseskulder	116,868	3,952,805	-1,386,302	3,414,400	-11,330,518
<b>Kassaflöde från den löpande verksamheten</b>	<b>-540,443</b>	<b>1,120,077</b>	<b>-4,547,827</b>	<b>-3,095,529</b>	<b>-13,130,024</b>
<b>Investeringsverksamheten</b>					
Förändring av immateriella anläggningstillgångar	0	-2,929,374	0	-2,929,374	0
Förändring av finansiella anläggningstillgångar	0	0	0	0	-2,929,374
<b>Kassaflöde från investeringsverksamheten</b>	<b>0</b>	<b>-2,929,374</b>	<b>0</b>	<b>-2,929,374</b>	<b>-2,929,374</b>
<b>Finansieringsverksamheten</b>					
Nyemission, aktieägartillskott, utdelning etc.	0	-55,780	0	2,964,220	15,288,924
Förändring av långfristiga skulder	500,000	50,000	3,955,000	-3,292,000	-5,000,000
<b>Kassaflöde från finansieringsverksamheten</b>	<b>500,000</b>	<b>-5,780</b>	<b>3,955,000</b>	<b>-327,780</b>	<b>10,288,924</b>
<b>Summa kassaflöde</b>	<b>-40,443</b>	<b>-1,815,077</b>	<b>-592,827</b>	<b>-6,352,683</b>	<b>-5,770,474</b>
<b>Kassa och bank samt kortfristiga placeringar vid periodens början</b>	<b>125,436</b>	<b>1,910,688</b>	<b>677,820</b>	<b>6,448,294</b>	<b>6,448,294</b>
<b>Kassa och bank samt kortfristiga placeringar vid periodens slut</b>	<b>84,993</b>	<b>95,611</b>	<b>84,993</b>	<b>95,611</b>	<b>677,820</b>

## Kontakt

Safe Lane Gaming AB  
Kronobergsgatan 21  
112 33 Stockholm  
[info@safelanegaming.com](mailto:info@safelanegaming.com)

## Marknadsplats

Nordic Growth Market NGM AB  
Regeringsgatan 52  
111 56 Stockholm

## Revisor

Parsells Revisionsbyrå AB  
Floragatan 10B  
114 31 Stockholm  
+46(0)8-24 78 70

## Kontoförande institut

Euroclear Sweden AB  
Klarabergsviadukten 63  
111 64 Stockholm  
+46(0)8-402 90 00

