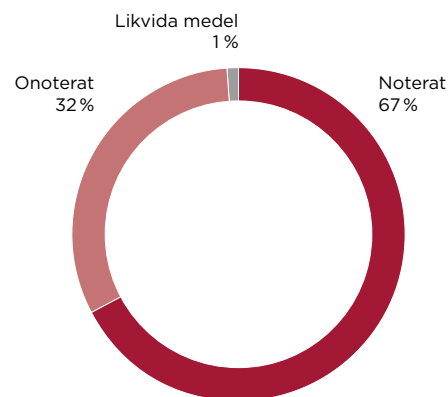


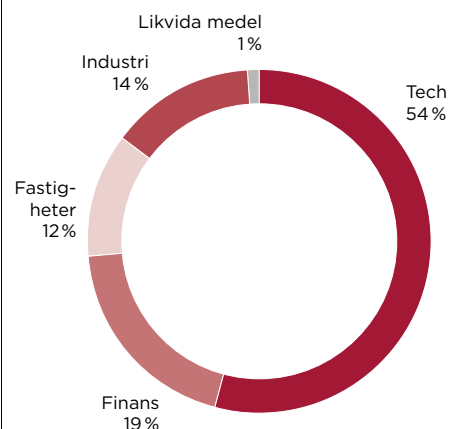
SPILTAN INVEST SUBSTANSRAPPORT 31 JANUARI 2023

	DAGSKURS* (KR)	SUBSTANS- VÄRDE (MKR)	VÄRDE PER AKTIE (KR)	ANDEL AV PORTFÖLJ (%)
Tech				
Alcadon	66,50	157		
Paradox	182,70	3 396		
Övriga noterade		93		
Övriga onoterade**		728		
Totalt Tech		4 374	140,83	54
Finans				
Berkshire Hathaway	4 879 215,54	244		
Solid Försäkringsaktiebolag***	68,50	135		
Spiltan Fonder		797		
Övriga noterade		22		
Övriga onoterade**		364		
Totalt Finans		1 562	50,30	19
Fastigheter				
Amhult 2	63,00	58		
Bonäsudden	195,00	96		
KlaraBo	19,34	248		
P&E Fastigheter		219		
Train Alliance	87,80	179		
Övriga noterade		-		
Övriga onoterade**		145		
Totalt Fastigheter		945	30,42	12
Industri				
Alleima	52,16	115		
Byggmästare AJ Ahlström	304,50	171		
Carbomax		134		
Idun	219,00	51		
Investor	202,35	95		
Teqnion	156,00	280		
Övriga noterade		89		
Övriga onoterade**		160		
Totalt Industri		1 095	35,27	14
Likvida medel och övriga nettotillgångar		77	2,48	1
TOTALT		8 053	259,29	100

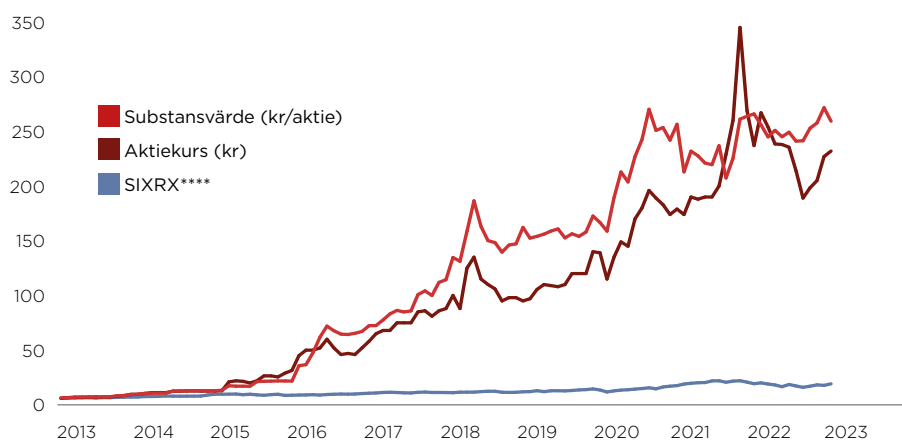
INNEHAV NOTERAT/ONOTERAT



PORTFÖLJ



10-ÅRSÖVERSIKT



SUBSTANSVÄRDE

Finansiella tillgångar värderas till verkligt värde i enlighet med IFRS 13. Alla börsnoterade innehav redovisas till aktuellt marknadsvärde medan alla onoterade innehav värderas utifrån relevanta multiplar. Det kan vara multiplar baserade på bolagens historiska eller förväntade försäljning eller resultat, alternativt värdering av framtida kassaflöden. I tabellen särredovisas större strategiska noterade innehav.

*) Kurs/aktie anges för de aktier som regelbundet handlas på en marknadsplats.

***) Se nästa sida för ett urval av Spiltans onoterade innehav.

****) Källa: Infront. SIX Return Index (SIXRX) visar den genomsnittliga utvecklingen på Stockholmsbörsen inklusive utdelningar.

Kurserna är stängningskurser per den 31 jan 2023.

VÄRDEUTVECKLING

	nov 2022	dec 2022	jan 2023
Substansvärde per aktie, kr	257,71	271,62	259,29
Aktiekurs, kr	205,00	227,00	232,00

SPILTAN
invest

Investment Aktiebolaget Spiltan (publ)

Grevgatan 39
114 53 Stockholm
08-570 310 00
spiltan@spiltan.se
spiltan.se

ONOTERADE INNEHAV

TECH (URVAL)

Totalt värde alla onoterade innehav Tech: 728 MKR

Collaboration Art



Konsoliderar marknaden för performance marketing, det snabbast växande området inom digital marknadsföring.

Spiltans ägarandel: 36,7%

Besedo



Erbjuder content moderation som skapar ett tryggare internet genom att städa bort olämpligt och olagligt innehåll.

Spiltans ägarandel: 21,7%

Captario



SaaS-lösning som förbättrar beslutsfattande och avkastning inom läkemedelsutveckling.

Spiltans ägarandel: 21,3%

Coolstuff



E-handel med roliga och unika presenter och produkter.

Spiltans ägarandel: 27,0%

Flattered



Svenskt varumärke med försäljning av väskor och skor via egen e-handel (D2C).

Spiltans ägarandel: 32,2%

Nuvoair



Medtechbolag med data-driven helhetslösning för bättre lunghälsa. Revolutionerar vård för lungpatienter på distans.

Spiltans ägarandel: 15,8%

Qvalia



SaaS-bolag som automatiserar ekonomiprocesser, från fakturahantering till bokföring samt analys.

Spiltans ägarandel: 40,5%

Soft Cap



Förvärvar lönsamma IT-produktbolag i främst södra Sverige.

Spiltans ägarandel: 32,2%

United Robots



Hjälper nyhetsredaktioner att skapa redaktionell automatisk journalistik med smarta textalgoritmer.

Spiltans ägarandel: 16,0%

FINANS (URVAL)

Totalt värde alla onoterade innehav Finans: 1 161 MKR

Spiltan Fonder



Prisbelönad fondförvaltning med fokus på aktiv förvaltning och låga avgifter.

Spiltans ägarandel: 80,0%

Svenska Fribrevsbolaget



Sveriges enda pensionsförsäkringsbolag för fribrev (avslutade tjänstepensioner) – gör det enkelt att få högre pension.

Spiltans ägarandel: 6,4%

JustInCase



Prisvärda livförsäkringar som går att teckna på två minuter – hjälper människor att skapa ett bra skydd till sin familj.

Spiltans ägarandel: 30,6%

FASTIGHETER (URVAL)

Totalt värde alla onoterade innehav Fastigheter: 364 MKR

Active Properties



Inriktning på kommersiella fastigheter med långa hyresavtal i regioner med god tillväxt.

Spiltans ägarandel: 11,2%

P&E Fastigheter



Förvaltning och utveckling av fastigheter i samarbete med institutionella investerare.

Spiltans ägarandel: 20,0%

P&E Samhällsfastigheter



Bygger och förvaltar attraktiva samhällsfastigheter.

Spiltans ägarandel: 33,3%

INDUSTRI (URVAL)

Totalt värde alla onoterade innehav Industri: 294 MKR

Carbomax



Hjälper Nordens stålindustri att bli fossilfri med produkter för en mer hållbar stålproduktion.

Spiltans ägarandel: 38,5%

Hyttbäcken



Förvärvar och utvecklar lönsamma svenska industribolag med årlig omsättning på 20-100 Mkr.

Spiltans ägarandel: 20,2%

JLM



Specialmaskiner för horisontalborrning.

Spiltans ägarandel: 34,8%

TOTALT VÄRDE SAMTLIGA ONOTERADE INNEHAV

2 547 MKR

Varje ruta är klickbar och länkar till respektive företags webbplats.

SPILTAN
invest

Investment Aktiebolaget Spiltan (publ)

Grevgatan 39
114 53 Stockholm
08-570 310 00
spiltan@spiltan.se
spiltan.se