

# ACTIC

**Bokslutskommuniké 2024**  
**Actic Group AB**



# Q4

## Bokslutskommuniké 2024 Kvartalsrapport oktober – december 2024

**Betydande ökning i medlemsbas, ARPM och fortsatt portföljoptimering förbättrar resultatet avsevärt**

### Fjärde kvartalet – oktober till december 2024

- Nettoomsättningen ökade till 180,8 (171,3) MSEK, en ökning om 5,6 %
- EBITDA uppgick till 57,0 (50,5) MSEK, vilket motsvarar en marginal om 31,5 (29,5) %
- EBITDA exklusive påverkan av IFRS 16 uppgick till 18,2 (8,5) MSEK, vilket motsvarar en marginal om 10,1 (4,9) %
- Rörelseresultatet (EBIT) uppgick till 8,3 (-26,9) MSEK
- Kvartalets resultat efter skatt uppgick till -4,2 (-18,2) MSEK
- Resultat per aktie före och efter utspädning uppgick till -0,21 (-0,82) SEK

### Väsentliga händelser under det fjärde kvartalet

- Actic ökade medlemsbasen med 4,5 procent jämfört med föregående år
- Snittantalet medlemmar per anläggning ökade med hela 12 procent jämfört mot det fjärde kvartalet föregående år och 9,5 procent mot föregående kvartal
- Nettoskulden minskade genom fortsatta amorteringar
- ARPM ökade med 5,5 procent jämfört mot fjärde kvartalet föregående år

### Helåret 2024

- Nettoomsättningen ökade till 693,8 (678,3) MSEK, en ökning om 2,3 %
- EBITDA uppgick till 217,5 (199,6) MSEK, vilket motsvarar en marginal om 31,3 (29,4) %
- EBITDA exklusive påverkan av IFRS 16 uppgick till 70,1 (43,5) MSEK, vilket motsvarar en marginal om 10,1 (6,4) %
- Rörelseresultatet (EBIT) uppgick till 43,8 (-9,6) MSEK
- Periodens resultat efter skatt uppgick till -8,7 (-37,3) MSEK
- Resultat per aktie före och efter utspädning uppgick till -0,39 (-1,67) SEK

### Finansiella nyckeltal

MSEK	Okt-dec 2024	Okt-dec 2023	Jan-dec 2024	Jan-dec 2023
Nettoomsättning	180,8	171,3	693,8	678,3
<b>Rörelseresultat EBITDA</b>	<b>57,0</b>	<b>50,5</b>	<b>217,5</b>	<b>199,6</b>
Rörelsemarginal EBITDA, %	31,5	29,5	31,3	29,4
<b>Rörelseresultat EBIT</b>	<b>8,3</b>	<b>-26,9</b>	<b>43,8</b>	<b>-9,6</b>
Rörelsemarginal EBIT, %	4,6	-15,7	6,3	-1,4
<b>Periodens resultat kvarvarande verksamhet</b>	<b>-4,2</b>	<b>-18,2</b>	<b>-8,7</b>	<b>-37,3</b>
Periodenas resultat avvecklade verksamhet	-	-	-	3,5
Resultat per aktie före och efter utspädning, SEK	-0,21	-0,82	-0,39	-1,67
Kassaflöde från den löpande verksamheten	80,9	66,9	190,4	168,3
<b>Periodens kassaflöde</b>	<b>33,4</b>	<b>15,5</b>	<b>13,5</b>	<b>-0,0</b>
Genomsnittligt antal aktier före och efter utspädning, tusental	22 756	22 256	22 486	22 256
Soliditet, %	12,3	12,6	12,3	12,6
<b>Snittintäkt per medlem (ARPM) totalt, SEK</b>	<b>383</b>	<b>363</b>	<b>370</b>	<b>358</b>

För definition av nyckeltal se sidan 25.

## Nyckeltal exkl. påverkan av IFRS 16

MSEK	Okt-dec 2024	Okt-dec 2023	Jan-dec 2024	Jan-dec 2023
<b>Rörelseresultat EBITDA</b>	<b>18,2</b>	<b>8,5</b>	<b>70,1</b>	<b>43,5</b>
Rörelsemarginal EBITDA, %	10,1	4,9	10,1	6,4
<b>Rörelseresultat EBIT</b>	<b>3,8</b>	<b>-36,8</b>	<b>20,7</b>	<b>-37,6</b>
Rörelsemarginal EBIT, %	2,1	-21,5	3,0	-5,5
<b>Periodens resultat</b>	<b>-2,4</b>	<b>-25,8</b>	<b>-9,4</b>	<b>-48,0</b>

## Anläggningar och medlemmar

	Okt-dec 2024	Okt-dec 2023	Jan-dec 2024	Jan-dec 2023
Antal anläggningar vid periodens slut	110	118	110	118
Antal medlemmar under perioden, snitt	157 454	157 374	156 057	158 060
Antal medlemmar vid periodens slut	163 887	156 813	163 887	156 813
Medelantal heltidsanställda	451	472	450	490

## Kommentar från VD Niklas Johansson

### Betydande ökning i medlemsbas, ARPM och fortsatt portföljoptimering förbättrar resultatet avsevärt

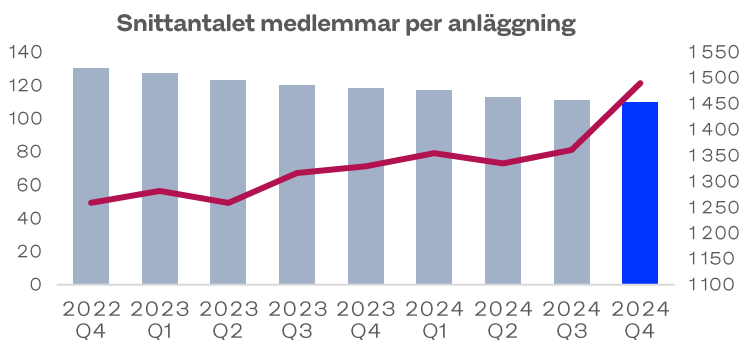
Actic avslutar det sista kvartalet 2024 med en betydande ökning av antal medlemmar. Medlemmar per anläggning växte med hela 12 procent mot föregående år. Utfallet visar att vårt fokus på portföljoptimering och försäljning givit resultat. Jag är stolt över arbetet som hela bolaget genomfört under 2024 och i synnerhet årets sista kvartal. Vi har synts mer och fått bättre utväxling på marknadssidan genom förändrad kanalmix och erbjudande. Vår drift och tro på den personliga försäljningen har givit resultat. Det personliga mötet skapar högre konvertering, förtroende och längre kundrelationer.

Medlemsbasen växer trots färre anläggningar under årets sista kvartal. Vi har fokuserat på att öka medlemsbasen och fylla våra anläggningar i högre omfattning. Vi har kapacitet att växa på befintliga klubbar och här har fokus varit. Vi har återinfört tidigare produkter för att aktivera nya medlemmar såsom maskinintroduktion i gymmet. En mycket uppskattad produkt som skall bidra till att medlemmarna kommer igång med träningsresan och skapar en träningsvana genom lägre tröskel till träning samt möjlighet till nya kontakter på anläggningen.

Snittintäkten har under året fortsatt att växa. Det är en effekt av både prisjusteringar men också förändrat produktutbud och investeringar i befintliga anläggningar. Vi ser fler medlemmar som väljer gruppträning i deras utbud och fler som vill få tillgång att träna på fler center. Det påverkar snittintäkten i positiv riktning. Vår satsning under 2024 på Les Mills som basplatta för vår gruppträning har lett till fler medlemmar som prövar och högre bokningsläge för gruppträningen.

Vår strategi med att optimera anläggningsportföljen inom kluster har varit framgångsrik för lönsamhetsförbättringen. Framåtriktat tror vi att lönsamhetstillväxt i större utsträckning ska komma från ökade intäkter inom gym och bad framför optimering av portföljen

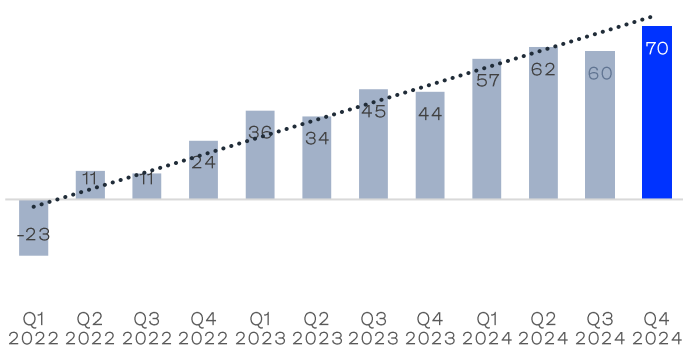
EBITDA resultatet (exkl. IFRS16) för 2024 uppgick till **70,1 MSEK (43,5)** och innebär en förbättring med hela **61 procent** jämfört med föregående år. Förbättringen visar tydligt att vi har fått önskad effekt av både av den produkt- och prisstrategi som lagts och det portföljoptimeringsarbete som genomförts.



■ Antal anläggningar    — Snittantalet medlemmar per anläggning

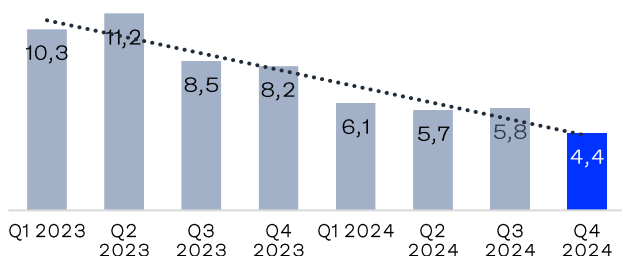
Vidare har medlemsbasen ökat vilket påverkat lönsamheten positivt.

### EBITDA 12 months rolling (exkl IFRS16)



Kassaflödet från löpande verksamhet uppgår till 80,9 (66,9) MSEK. En förbättring om 14,0 MSEK. En stor del av kassaflödet används till räntekostnader och amortering, och vi ser att bolagets nettoskuld fortsätter att minska, vilket är en prioritet över tid. Det är dock viktigt att detta ej sker på bekostnad av investeringar i vår portfölj och produktutbud, vilket är en avvägning som vi jobbar löpande med. Bolaget har framgångsrikt investerat i befintliga anläggningar senaste åren och det är prioriterat för tillväxten framåt. Vidare utvidgar vi satsningen på vår produkt genom riktade satsningar inom Aqua klasser och HYROX under 2025.

### Leverage 12 months rolling



Grafen illustrerar utvecklingen av nettoskulden i förhållande till EBITDA och det fokus vi arbetar efter i att reducera för att nå en sundare skuldsättning inom de kommande tre åren.

Vi expanderar under 2025 i strategiska områden där Actic har en stark marknadsposition. En relokalisering sker i Q1 i södra Stockholm och en nyöppning sker i Q2 2025 i Uppsala. Projekten löper enligt plan.

Vi har deltagit i kommunala upphandlingar gällande drift av simhall samt friskvård under kvartalet. Utfallet av dem kommer annonseras under första kvartalet 2025. Området är viktigt strategiskt och utgör en av grunderna i hur Actic skall växa på marknaden framåt.

Vi har en selektiv syn på tillväxt framåt i form av nya anläggningar. Vi ser i kort perspektiv större

uppsida till ökad lönsamhet genom investeringar i befintlig anläggningsportfölj.

Pigges simskola, som är vårt varumärke för Actics simskoleprodukt, har nu en enhetlig struktur över landet med fler utbildningsnivåer för att stärka simkunnigheten bland barn. Vi har en samhällsutmaning kring simkunnigheten i landet och Actic skall vara en positiv kraft för syftet. Vi ser fortsatt en god efterfrågan på simskola för såväl barn som vuxna. Sverige har idag ett underskott av simhallar i relation till vår befolkning och den befolkningsökning som har skett. Det är fler kommuner än tidigare som nu renoverar eller bygger ny simhall i kommunen och vår bedömning är att marknaden för dessa kommunala upphandlingar av driften förväntas öka kommande åren.

Samarbetet med Sarah Sjöström fortsätter och Sarah skall fortsatt bidra till ökad inspiration för träning och lyfta simningen inte bara som träningsform utan även samhällsfrågan med utmanade simkunnighet i landet. Vi ser med stor tillförsikt fram emot vårt fortsatta samarbete.

På temat ambassadörer har vi haft glädjen att presentera ytterligare en i form av Vanessa Kamga. Hon tog oss alla med storm vid de senaste olympiska spelen i Paris. Vanessa drivs av att lyfta yngre kvinnor och i synnerhet från utsatta områden till träningen. Vi ser fram emot att inspirera fler till träning och nå nya målgrupper genom samarbetet.

Bolagets strategiska översyn fick viss inverkan på organisationens utformning vilket medförde att förändringar genomfördes under andra halvåret 2024. Förändringarna syftar till att öka fokus inom viktiga delar av verksamheten som marknad, sälj och produkt. Vi ser ett ökat intresse för Actic som arbetsgivare, där vår vision "Träning för livet" spelar en viktig roll. Förändringarna inom organisationen förväntas få fullt genomslag under 2025.

Vår nya strategiska riktning, som antogs under andra kvartalet 2024, fokuserar på att stärka vårt samarbete med kommuner för att driva fler simhallar med friskvård och ett fullskaligt produkt erbjudande. Vi fortsätter även med vår klusterstrategi utifrån etablering och erbjudande för att förbättra kundupplevelsen och skapa ännu starkare anläggningar.

För att få fler barn och ungdomar i rörelse lanserade vi ett juniormedlemskap från 11 års ålder, där träning kan ske tillsammans med vuxen under sista kvartalet 2024. Responsen har varit positiv och vi vill bidra till att få fler ungdomar i rörelse och planerar för större utrullning under 2025.

Uppåt och framåt!

Niklas Johansson, VD

## Om Actic

---

Actic grundades 1981 och har sedan dess bedrivit friskvård för en bred målgrupp. Actic sänker tröskeln till fysisk aktivitet i såväl simbassängen som i de torra träningsytorna. Vi är en positiv samhällskraft genom vår vision träning för livet. Vi lär årligen en stor mängd barn- och vuxna att simma. En kunskap viktig för individen och samhället. Vi får fler människor i rörelse från barn till äldre. Actics anläggningsportfölj utmärker sig genom omfattande samarbete med kommuner i Sverige och Norge. De flesta anläggningar är i en simhall där vi antingen driver hela anläggningen eller friskvården i anslutning till simhallen.

Actic har under åren expanderat genom såväl genom organisk tillväxt som via förvärv. Under de senaste åren har fokus varit att stärka kluster, utveckling av produkt och tjänsteerbjudande samt optimering av anläggningsportföljen. Sverige är den enskilt största marknaden där Actic idag är en av Sveriges ledande aktörer med ca 100 träningsanläggningar från Lund i söder till Kiruna i norr.

### Actics arenor och träningserbjudande

Actics mission är att erbjuda marknadens mest tillgängliga och inspirerande träningsarena. Vi gör det delvis genom våra träningsarenor som innefattar bad, simning, gym och gruppträning. Ett brett utbud med varierad träning på kundens villkor. Vi erbjuder individuell träning i gym, gruppträning och möjligheter till digital träning via vår träningsapp Actic Anywhere. Därtill erbjuder Actic personlig träning (PT) och tillgång ett brett utbud av simträning och bad, där badhus finns i anslutning till våra anläggningar.

Erbjudandet innefattar alltid en hög nivå av service från anläggningarnas erfarna, licensierade och utbildade personal. Medarbetarna är delaktiga ute på gymgolvet och kan guida medlemmarna rätt i sin träning utifrån medlemmens förutsättningar och mål med sin träning. Actic skall särskilja sig genom personligt bemötande och bemannade träningsanläggningar. Vi tror på det personliga mötet och att vara en aktiv del av medlemmarnas träningsresa.

### Affärskoncept och finansiella mål

En viktig grund i Actics affär är deltagande i kommunala upphandlingar som rör simhallar och dess friskvård. Actic skall vara en drivande och marknadsledande aktör i att driva dessa anläggningar. En grundpelare i Actics strategi är ökad lönsamhet genom klusteruppbyggnad i områden där Actic redan är starka. Utveckling av

befintliga, och öppnanden av nya anläggningar i kluster ökar inte bara antalet medlemmar på den specifika anläggningen, utan attraherar också nya medlemmar till befintliga anläggningar i klustret eftersom träningserbjudandet breddas och blir förmånligare.

Genom ett tydligt fokus på att fortsätta stärka varumärket i våra kluster och bli det självklara valet för träning hos invånarna, skapar vi förutsättningar för att långsiktigt öka snittintäkterna per medlem.

Med ett stort utbud av sim- och badmöjligheter i anslutning till våra gym är utvecklingen av produkter och tjänster kopplat till vatten strategiskt viktigt för Actic. Att öka utbudet av produkter som simskola och skolsim är viktiga tillväxtområden för Actic då dessa produkter dels är mycket attraktiva på marknaden, dels bidrar till ökad lönsamhet.

En viktig del i Actics strategi för att nå långsiktig lönsamhet är att löpande utveckla och optimera anläggningsportföljen. Detta sker genom bland annat renovering, upprustning och flytt av anläggningar och utgör en del av Actics tillväxtstrategi. Tillväxt sker med fokus på utvidgning av kluster samt genom att ta en aktiv roll för att vinna upphandlingar för drift av simhallar.



**Actics finansiella mål:****Tillväxt**

Genomsnittlig årlig organisk tillväxt på minst 5 procent, med ytterligare tillväxt genom förvärv.

**Lönsamhet**

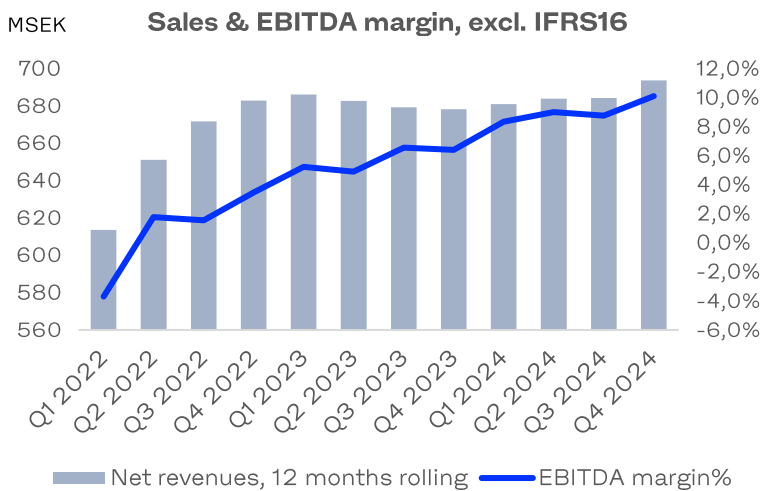
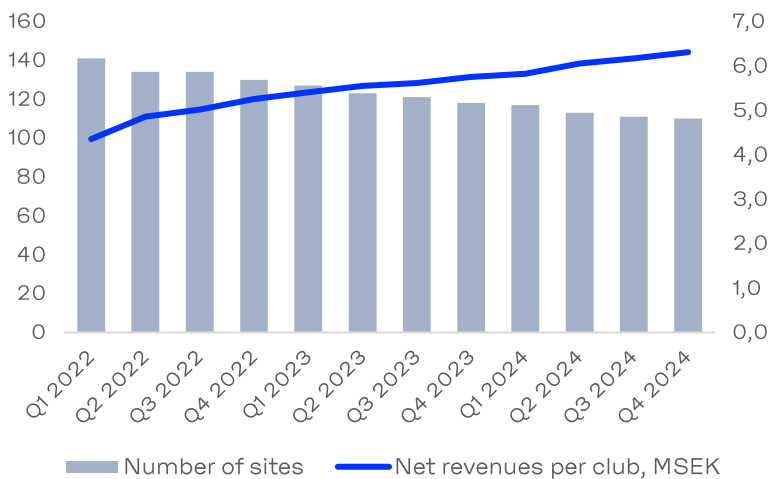
Justerad EBITDA-marginal över 20 procent på medellång sikt, före effekter från IFRS 16.

**Kapitalstruktur**

Förhållandet mellan nettoskuld och justerad EBITDA under 3,0x, före effekter från IFRS 16.

**Utdelningspolicy**

Actics målsättning är att betala aktieutdelning om 30 till 50 procent av det årliga nettoresultatet. Vid beslut om utdelning ska dock hänsyn tas till bolagets finansiella ställning, kassaflöde och framtidsutsikter.

**Net revenues, 12 months rolling per open sites**



## Finansiell utveckling – fjärde kvartalet 2024

### Nettoomsättning

Kvartalets nettoomsättning uppgick till 180,8 (171,3) MSEK, en ökning med 5,6 procent. Den positiva trenden med en ökad omsättning trots färre anläggningar jämfört med samma period föregående år fortsätter. Intäktsökningen drivs av ökad medlemsbas och en högre snittintäkt per medlem. Intäkterna från bad har ökat med 0,7 MSEK till 10,7 (10,0) MSEK, främst drivet av öppnandet av Mörbybadet under det tredje kvartalet. PT verksamheten minskade med -1,6 MSEK jämfört mot det fjärde kvartalet 2023.

Medlemsbasen uppgick till 163 887 (156 813) medlemmar vid periodens utgång vilket innebär en ökning med 4,5 procent jämfört mot föregående år, en mycket positiv utveckling givet åtta färre anläggningar. Ökningen är en effekt av stort försäljningsfokus under det fjärde kvartalet. Snittantalet medlemmar per anläggning har ökat med 12,1 procent jämfört mot föregående år. Det är ett resultat från portföljoptimeringen som varit lyckosam samt en stark försäljning under året och i synnerhet i det fjärde kvartalet.

Valutaeffekter påverkar nettoomsättningen med 3,4 MSEK. Den organiska tillväxten i fasta växelkurser var positiv om 3,8 procent under kvartalet och jämförbar tillväxt uppgick till 5,8 (0,2) procent. Snittintäkten per medlem och månad (ARPM) ökade med 5,5 procent till 383 (363) SEK.

### Rörelseresultat

Personalkostnaderna minskade med 2,4 MSEK till -67,6 (-70,0) MSEK och uppgick till 37 (41) procent av nettoomsättningen.

Övriga externa kostnader ökade med 4,1 MSEK till -65,8 (-61,7) MSEK och uppgår till 36 (36) procent av nettoomsättningen. Ökningen är främst kopplad till hyreskostnader samt övriga driftskostnader.

Av- och nedskrivningarna minskade med 28,7 MSEK och uppgick till -48,6 (-77,3) MSEK, där föregående år påverkades av nedskrivningar om ca 27 MSEK. Totala rörelsekostnader uppgick således till -183,2 (-210,4) MSEK, en minskning med 27,2 MSEK i kvartalet.

EBITDA uppgick till 57,0 (50,5) MSEK, vilket motsvarar en marginal om 31,5 (29,5) procent. EBITDA exklusive effekter av Nyttjanderätter (IFRS 16) uppgick till 18,2 (8,5) MSEK, vilket motsvarar en EBITDA-marginal om 10,1 (4,9) procent.

Kvartalets rörelseresultat (EBIT) uppgick därmed till 8,3 (-26,9) MSEK, motsvarande en marginal om 4,6 (-15,7) procent och ökade jämfört med föregående år med 35,2 MSEK.

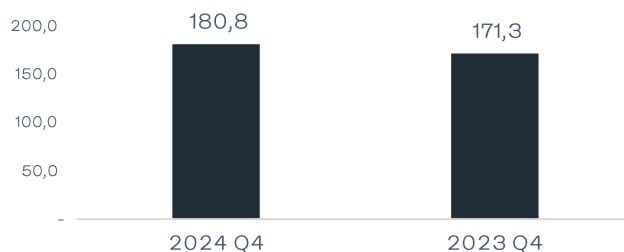
### Finansnetto

De finansiella kostnaderna minskade med 1,4 MSEK till -13,8 (-15,2) MSEK och de finansiella intäkterna uppgick till 0,3 (15,0) MSEK. De finansiella kostnaderna var hänförliga till räntekostnader för lånefinansiering och leasingkulder. De finansiella intäkterna avsåg främst valutakursdifferenser. Föregående år påverkades finansiella intäkter positivt av slutlig reglering av försäljning av två anläggningar i Norge.

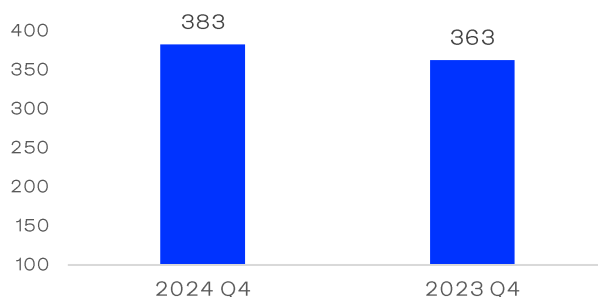
### Skatt

Periodens skatt uppgick till 1,0 (8,9) MSEK.

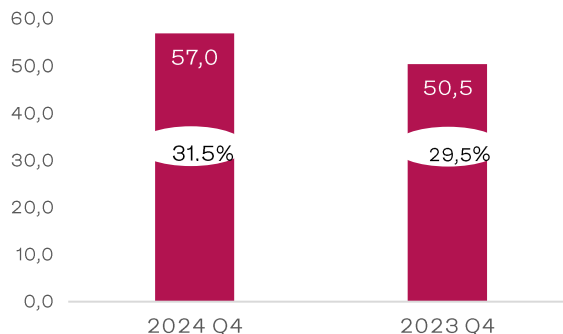
Net Sales (MSEK)



ARPM (SEK)



EBITDA (MSEK)

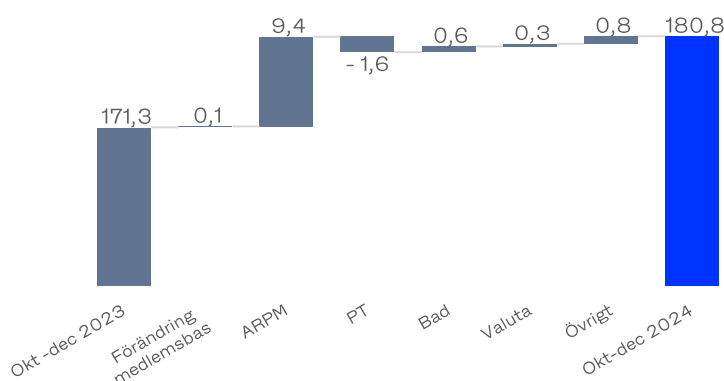
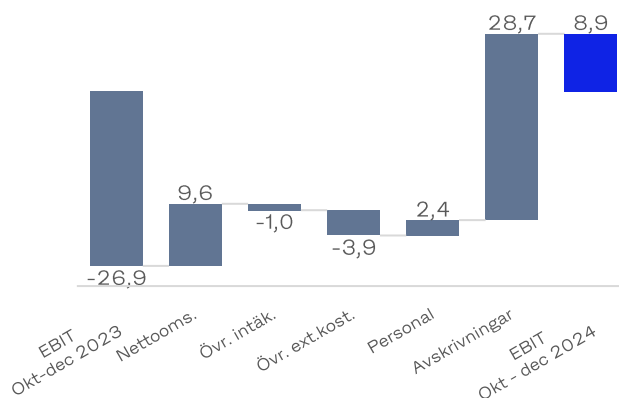


**Koncernens resultat**

Koncernens resultat uppgick till -4,2 (-18,2) MSEK, vilket motsvarar ett resultat per aktie före och efter utspädning om -0,21 (-0,82) SEK för kvartalet.

**IFRS 16**

På sidan 20 framgår hur resultaträkningen påverkats av IFRS 16 samt hela resultaträkningen enligt tidigare redovisningsprinciper, dvs exklusive påverkan från IFRS 16.

**Förändring nettoomsättning Q4, MSEK****EBIT-brygga Q4, MSEK****Finansiell utveckling – helåret 2024****Nettoomsättning och rörelseresultat**

Periodens nettoomsättning uppgick till 693,8 (678,3) MSEK, en ökning om 2,3 procent. Valutaeffekter har påverkat nettoomsättningen med -1,8 MSEK. Den främsta anledningen till ökningen är ett högre snittpris jämfört mot föregående år, vilket resulterat i ökade intäkter trots färre anläggningar. Intäkter från bad har ökat under året med 1,5 MSEK till 39,2 (37,7) MSEK jämfört med föregående år vilket främst är orsakat av att vi öppnat vår nya anläggning Mörbybadet i Danderyd.

Jämfört mot motsvarande period föregående år har åtta anläggningar stängts varmed antalet anläggningar uppgick till 110 (118) per den 31 december 2024. Det färre antalet är en del i arbetet att optimera portföljen, där geografisk spridning samt lönsamhet beaktats.

Jämförbar tillväxt i koncernen uppgick till 3,9 (0,2) procent. Den organiska tillväxten i fasta växelkurser var positivt om 4,2 under perioden.

Medlemsbasen ökade till 163 887 (156 813) vid periodens utgång. Snittintäkten per medlem och månad (ARPM) har ökat, främst genom prisjusteringar på befintlig medlemsbas samt ökade listpriser, och uppgick till 370 (358) SEK.

**Rörelseresultat**

Personalkostnaderna uppgick till -252,1 (-261,1) MSEK och minskade med cirka 9,1 MSEK. Minskningen är främst ett resultat av färre anläggningar men även ett arbete med att optimera bemanningen per anläggning. Personalkostnaderna uppgick till cirka 36 (38) procent av nettoomsättningen.

Övriga externa kostnader minskade med 9,0 MSEK till -257,2 (-266,2) MSEK. Främsta anledningen till minskningen är en effekt av färre anläggningar samt lägre elkostnader. Övriga externa kostnader uppgår till cirka 37 (39) procent av nettoomsättningen.

Av- och nedskrivningarna minskade med 35,5 MSEK och uppgick till -173,7 (-209,2) MSEK. Totala rörelsekostnader minskade således med 53,0 MSEK och uppgick till -688,7 (-741,7) MSEK.

EBITDA uppgick därmed till 217,5 (199,6) MSEK, vilket motsvarar en marginal om 31,3 (29,4) procent. Rörelseresultatet (EBIT) uppgick till 43,8 (-9,6) MSEK.



**Finansnetto**

De finansiella kostnaderna minskade med 0,7 MSEK till -53,3 (-54,0) MSEK och de finansiella intäkterna uppgick till 0,7 (18,3) MSEK. De finansiella kostnaderna var hänförliga till räntekostnader för lånefinansiering och leasingskulder. De finansiella intäkterna avsåg främst valutaeffekter. Föregående år påverkades finansiella intäkter positivt av försäljning av anläggningar, främst i Norge. Generella marknadsprognoser avseende sänkta räntenivåer under kommande perioder, förväntas att påverka Actic positivt genom lägre räntekostnader.

**Skatt**


Periodens skatt uppgår till 0,2 (7,9) MSEK.

**Koncernens resultat**

Koncernens resultat uppgick till -8,7 (-37,3) MSEK, vilket motsvarar ett resultat per aktie före och efter utspädning om -0,39 (-1,67) SEK för perioden.

**IFRS 16**

På sidan 20 framgår hur resultaträkningen påverkats av IFRS 16 samt hela resultaträkningen enligt tidigare redovisningsprinciper, dvs exklusive påverkan från IFRS 16. EBITDA uppgick till 70,1 (43,5) MSEK, vilket motsvarar en marginal om 10,1 (6,4) procent.



## Rörelsesegment

I och med försäljningen av den tyska verksamheten under mars 2023 bedriver Actic verksamhet i ett rörelsesegment. Actics rörelsesegment är Norden bestående av verksamhet i Sverige och Norge. Verksamheten har funnits och utvecklats sedan 1981.

### Kvartalet

Nettoomsättningen under kvartalet uppgick till 180,8 (171,3) MSEK, en ökning med 9,6 MSEK eller 5,6 procent. Ökningen är en kombination av en högre medlemsbas tillsammans med en högre intäkt per medlem jämfört mot föregående år. Snittantalet medlemmar per anläggning har stigit med cirka 12 procent jämfört med motsvarande kvartal föregående år. PT intäkterna minskade med -1,6 MSEK, där vi ser fortsatta utmaningar i nyrekryteringen av PT men även försäljning av tjänsten. Badintäkterna ökade med 0,6 MSEK jämfört med föregående år, främst kopplat till öppningen av Mörbybadet under det tredje kvartalet. Övrig försäljning har ökat med 0,8 MSEK och innefattar främst rehab-intäkter, intäkter från café samt retail.

Snittintäkten per medlem och månad (ARPM) ökade under perioden med 5,5 procent till 383 (363) SEK. Ökningen förklaras främst av de prisjusteringar som genomförts de senaste åren tillsammans med ökade listpriser. Medlemsbasen, räknat på ett genomsnitt i kvartalet, ökade med 0,1 procent till 157 454 (157 374) medlemskap. EBIT ökade med 32,0 MSEK till 9,9 (-22,1) MSEK, vilket motsvarar en EBIT-marginal om 5,5 (-12,9) procent.

### Helåret

Nettoomsättningen under perioden uppgick till 693,8 (678,3) MSEK, en ökning med 15,5 MSEK eller 2,3 procent. EBIT ökade med 27,6 MSEK till 61,1 (33,5). EBIT marginalen var 8,8 (4,9) procent.

Snittintäkten per medlem och månad (ARPM) ökade under perioden med 3,6 procent till 370 (358) SEK. Snittintäkten under året har ökat som en effekt av prisjusteringar på befintlig medlemsbas samt ökade listpriser. Medlemsbasen, räknat på ett genomsnitt under året, minskade med 1,3 procent till 156 057 medlemmar, som en effekt av färre antal anläggningar.

Vid periodens utgång drevs 110 anläggningar.

### Försäljning Norden per produkt, TSEK

	Okt-dec 2024	Okt-dec 2023	Jan-dec 2024	Jan-dec 2023
<b>Norden</b>				
Gym	154 513	144 730	597 261	574 672
PT	6 819	8 423	26 067	35 195
Bad	10 675	10 032	39 239	37 696
Övrig försäljning	8 818	8 080	31 226	30 761
<b>Summa nettoomsättning</b>	<b>180 824</b>	<b>171 265</b>	<b>693 793</b>	<b>678 325</b>
Övriga rörelseintäkter	11 069	12 783	37 099	49 008
<b>Summa rörelsens intäkter</b>	<b>191 893</b>	<b>184 047</b>	<b>730 892</b>	<b>727 333</b>

### EBITDA och EBIT, Norden, TSEK

	Okt-dec 2024	Okt-dec 2023	Jan-dec 2024	Jan-dec 2023
<b>Norden</b>				
<b>EBITDA</b>	<b>58 484</b>	<b>55 208</b>	<b>234 587</b>	<b>226 687</b>
Av- och nedskrivningar immateriella AT	-1 432	-3 610	-6 734	-9 708
Avskrivningar materiella AT	-12 519	-36 374	-38 717	-58 828
Avskrivningar nyttjanderättstillgångar	-34 678	-37 337	-128 011	-140 180
<b>EBIT</b>	<b>9 856</b>	<b>-22 113</b>	<b>61 125</b>	<b>17 972</b>

**Medlemmar och ARPM, TSEK**

	Okt-dec 2024	Okt-dec 2023	Jan-dec 2024	Jan-dec 2023
<b>Norden</b>				
Nettoomsättning	180 824	171 265	693 793	678 325
Tillväxt, %	5,6	-0,5	2,3	-0,7
Tillväxt (jämförbar anläggningar), %	5,8	7,2	3,9	6,5
Antal medlemmar under perioden, snitt	157 454	157 374	156 057	158 060
Antal medlemmar vid periodens slut	163 887	156 813	163 887	156 813
Snittintäkt per medlem (ARPM) totalt, SEK	383	363	370	358

**Koncerngemensamma kostnader och avstämning resultat före skatt, TSEK**

	Okt-dec 2024	Okt-dec 2023	Jan-dec 2024	Jan-dec 2023
<b>Koncerngemensamt</b>				
<b>EBITDA</b>	<b>-1 533</b>	<b>-4 756</b>	<b>-17 103</b>	<b>-27 052</b>

	Okt-dec 2024	Okt-dec 2023	Jan-dec 2024	Jan-dec 2023
<b>Summa koncern</b>				
<b>EBITDA</b>	<b>56 950</b>	<b>50 452</b>	<b>217 484</b>	<b>199 635</b>
Av- och nedskrivningar immateriella AT	-1 440	-3 637	-6 996	-10 183
Avskrivningar materiella AT	-12 519	-36 374	-38 717	-58 828
Avskrivningar nyttjanderättstillgångar	-34 678	-37 337	-128 011	-140 180
<b>EBIT</b>	<b>8 314</b>	<b>-26 896</b>	<b>43 760</b>	<b>-9 555</b>
Finansiella intäkter	306	13 132	692	18 307
Finansiella kostnader	-13 759	-13 354	-53 300	-54 009
<i>Därav räntekostnader leasingskulder</i>	<i>-6 953</i>	<i>-4 869</i>	<i>-22 802</i>	<i>-19 742</i>
<b>Resultat före skatt</b>	<b>-5 140</b>	<b>-27 119</b>	<b>-8 849</b>	<b>-45 257</b>

**Kassaflöde, likvida medel & investeringar****Kvartalet**

Kassaflödet från den löpande verksamheten ökade med 14,0 MSEK och uppgick till 80,9 (66,9) MSEK under kvartalet. Förbättringen är ett resultat av ett bättre resultat samt ett positivt rörelsekapital under perioden. Kassaflödet från investeringsverksamheten uppgick till -3,1 (-7,8) MSEK. Likvida medel vid periodens slut uppgick till 48,3 (34,8) MSEK. Under det fjärde kvartalet har amorteringar av lån gjorts med -10,9 (-6,4) MSEK. Tillgängliga ej nyttjade krediter uppgick vid periodens utgång till 30 MSEK.

**Helåret**

Kassaflödet från den löpande verksamheten uppgick till 190,4 (168,3) MSEK, en förbättring om 22,2 MSEK. Främsta orsaken till ökningen är ett förbättrat EBITDA resultat jämfört mot samma period föregående år tillsammans med ett positivt rörelsekapital. Kassaflödet från investeringsverksamheten uppgick till -18,4 (0,3) MSEK där försäljningen av Actic Fitness GmbH utgör 28,8 MSEK och löpande investeringar uppgår till -28,5 MSEK föregående år. Likvida medel vid periodens slut uppgick till 48,3 (34,8) MSEK.

Under juli månad genomfördes en riktad nyemission om totalt 500 000 aktier, till kursen 4,56 SEK. Emissionen innebar att aktiekapitalet efter emission uppgår till 1 078 428,58 SEK.

**Investeringar**

Under kvartalet har bolaget investerat 2,5 (7,6) MSEK i materiella anläggningstillgångar samt 0,6 (0,2) MSEK har investerats i immateriella anläggningstillgångar. Investeringar i materiella anläggningstillgångar utgörs främst av investeringar i utrustning samt investeringar i hyrda lokaler.



## Eget kapital och skuldsättning

Soliditeten var 12,3 procent vid periodens slut jämfört med 12,6 procent per 31 december 2023. Räntebärande skulder, inklusive leasingskulder, uppgick till 884 MSEK vid periodens slut jämfört med 924 MSEK per 31 december 2023. Nettoskulden om 835 MSEK i relation till EBITDA under den senaste 12 månaders perioden uppgick till 3,8 gånger, att jämföra med 4,5 samma period föregående år. Se specifikation på sidan 22. Ovanstående räntebärande skulder inkluderar IFRS 16, dvs åtaganden för lokalhyra och andra hyror i enlighet med IFRS 16. Räntebärande skulder, exklusive IFRS 16 och enligt tidigare redovisningsprincip, framgår i tabell på sidan 22 och uppgick till 357 (392) MSEK.

Nettoskuld/ justerad EBITDA, exklusive effekter från IFRS 16, uppgår vid periodens slut till 4,4 gånger jämfört med 8,2 gånger per 31 december 2023.

Actic tecknade under det tredje kvartalet 2024 en anpassning av låneavtalet med DNB där den främsta förändringen var att avtalet förlängdes till och med 31 mars 2027. Lånevillkoren är likt tidigare anpassade efter nuvarande förutsättningar och innefattar en övergångsperiod. Övergångsperioden avslutas när bolaget når Nettoskuld / justerad EBITDA om 3,5 gånger. Under övergångsperioden får bolaget inte lämna utdelning.

Det uppdaterade avtalet innebär löpande amorteringar under hela avtalsperioden, där totalt 37 MSEK amorteras har amorterats under 2024 och ytterligare 26 MSEK skall amorteras under 2025.

Per 31 december 2024 uppfyllde Actic lånevillkoren.

## Avyttrad verksamhet

Actic offentliggjorde den 17 mars 2023 att ett avtal ingåtts med Injoy Quality GmbH avseende försäljning av samtliga aktier i det helägda dotterbolag Actic Fitness GmbH. Tillträdesdagen för aktierna var den 30 mars 2023. Total köpeskilling uppgick till ca 36,9 MSEK, varav 28,8 MSEK kontant vid tillträdesdagen, 5,6 MSEK fördelat på två lika stora skuldebrev samt ca 2,2 MSEK kopplat till en earnout-modell beräknat på förväntat EBITDA resultat för 2023. Under 2023 har totalt 30,4 MSEK av total köpeskilling erhållits. Under 2024 konstaterades att ingen ersättning till earnout utgick och slutlig likvid kopplat till försäljningen erhöles.

Verksamheten redovisas som avyttrad verksamhet och de finansiella effekterna framgår av nedanstående tabell:

TSEK	Jan-dec 2024	Jan-dec 2023	TSEK	Jan-dec 2024
<b>Resultaträkning avyttrad verksamhet</b>			<b>Erhållen köpeskilling eller köpeskilling som kommer erhållas (Tsek)</b>	
Totala intäkter	-	19 614	Kontant köpeskilling	34 490
Kostnad sålda varor och tjänster	-	-113	Redovisat värde för sålda nettotillgångar	-33 346
<b>Bruttoresultat</b>	-	<b>19 501</b>	<b>Resultat före omklassificering av valutaomräkningsreserv</b>	<b>1 143</b>
Rörelsekostnader	-	-14 690	Transaktionskostnader	-3 022
<b>Rörelseresultat</b>	-	<b>4 811</b>	<b>Resultat vid försäljning</b>	<b>-1 403</b>
Finansiella poster	-	-1 165	<b>Redovisat värde på tillgångar och skulder vid försäljningstidpunkten 30 mars</b>	
Resultat före skatt	-	3 646	Goodwill	-
Skatt	-	-127	Immateriella anläggningstillgångar	503
<b>Resultat från avyttrad verksamhet efter skatt</b>	-	<b>3 519</b>	Materiella anläggningstillgångar	49 945
Resultat vid försäljning av dotterbolag	-	-1 879	Rörelsetillgångar	8 522
<b>Resultat från avyttrad verksamhet</b>	-	<b>1 640</b>	Kassa & Bank	4 560
Valutakursdifferens vid omräkning av avyttrad verksamhet	-	0	<b>Summa Tillgångar</b>	<b>63 531</b>
<b>Övrigt totalresultat från avyttrad verksamhet</b>	-	<b>2</b>	Rörelseskulder	-30 185
<b>Kassaflöde från avyttrad verksamhet</b>			<b>Summa Skulder</b>	<b>-30 185</b>
Nettokassaflöde från löpande verksamhet	-	3 465	<b>Nettotillgångar</b>	<b>33 346</b>
Nettokassaflöde från investeringsverksamhet	-	-		
Nettokassaflöde från finansieringsverksamhet	-	-		
<b>Nettökning av likvida medel som genererats från avyttrad verksamhet</b>	-	<b>3 465</b>		

Avyttrad verksamhet Försäljningen av ACTIC Fitness GmbH (med filial ACTIC Fitness Austria) har redovisats som avyttrad verksamhet i rapporten.

En avyttrad verksamhet är enligt IFRS 5 en del av ett företag som antingen har avyttrats eller är klassificerad som att den innehas för försäljning och som utgör en självständig väsentlig rörelsegren eller en verksamhet som bedrivs inom ett geografiskt område.

Resultatet från avyttrad verksamhet redovisas separat i rapporten över totalresultat och därav har periodens resultat efter skatt hänförligt till ACTIC Fitness GmbH redovisats på separat rad benämnd ”Resultat från avyttrad verksamhet”.

## Övrig finansiell information

---

### Medarbetare

Under perioden uppgick medelantalet heltidsanställda till 450 vilket kan jämföras med 490 under motsvarande period förra året.

### Moderbolaget


Periodens resultat uppgick till -1,5 (-1,5) MSEK. Eget kapital uppgick vid periodens utgång till 556,9 MSEK jämfört med 561,1 MSEK 31 december 2023. Moderbolagets resultat- och balansräkning framgår på sidan 19.

### Säsongsvariationer

Actics verksamhet uppvisar säsongsvariationer där aktiviteten på anläggningarna är som högst under årets första kvartal. Efter att aktiviteten på anläggningarna minskar under slutet av andra kvartalet så tilltar medlemstillflöde och aktivitet på anläggningarna igen efter sommarmånaderna i slutet av det tredje kvartalet.

### Finansiell kalender

Årsredovisning 2024	Vecka 15, 2025
Delårsrapport jan - mar 2025	25 april, 2025
Årsstämma 2025	20 maj, 2025
Delårsrapport apr - jun 2025	16 juli, 2025
Delårsrapport jul - sep 2025	23 oktober, 2025
Bokslutskommuniké 2025	18 februari, 2026



## Väsentliga risker och osäkerhetsfaktorer

Actic är exponerad för ett antal såväl affärsmässiga som finansiella risker. De affärsmässiga riskerna kan delas upp i strategiska, operationella och legala risker. De finansiella riskerna är bland annat hänförliga till räntesatser, likviditet samt kreditgivning. Riskhanteringen inom Actic-koncernen syftar till att identifiera, kontrollera samt reducera risker. Detta sker utifrån en bedömning av riskernas sannolikhet och potentiella effekt för koncernen. Riskbedömningen presenteras i årsredovisningen för 2023.

Moderbolagets risker och osäkerhetsfaktorer är indirekt samma som för koncernen.

## Framtidsutsikter

Actic lämnar ingen prognos.

Styrelsen och verkställande direktören försäkrar att delårsrapporten ger en rättvisande översikt av koncernens och moderbolagets verksamhet, ställning och resultat samt beskriver väsentliga risker och osäkerhetsfaktorer som moderbolaget och de företag som ingår i koncernen står inför.

Solna den 18 februari 2025

Olav Thorstad  
*Styrelseordförande*

Göran Carlson  
*Ledamot*

Viktor Linnell  
*Ledamot*

Trine Lise Marsdal  
*Ledamot*

Johan Ahldin  
*Ledamot*

Fredrik Söderberg  
*Ledamot*

Niklas Johansson  
*VD och koncernchef*

Denna information är sådan information som Actic Group AB är skyldigt att offentliggöra enligt EU:s Marknadsmisbruksförordning och lagen om värdepappersmarknaden. Informationen lämnades, genom ovanstående kontaktpersons försorg, för offentliggörande den 18 februari 2025 kl. 07.45.

Denna rapport har inte varit föremål för granskning av bolagets revisor.



## Koncernens resultaträkning i sammandrag

TSEK	Okt-dec 2024	Okt-dec 2023	Jan-dec 2024	Jan-dec 2023
Nettoomsättning	180 824	171 265	693 793	678 325
Övriga rörelseintäkter	11 233	12 194	38 672	53 794
<b>Totala intäkter</b>	<b>192 057</b>	<b>183 458</b>	<b>732 465</b>	<b>732 119</b>
Handelsvaror	-1 615	-1 276	-5 388	-4 671
Övriga externa kostnader	-65 790	-61 717	-257 219	-266 222
Personalkostnader	-67 604	-69 962	-252 069	-261 142
Av- och nedskrivningar av anläggningstillgångar	-48 637	-77 348	-173 725	-209 190
Övriga rörelsekostnader	-97	-52	-304	-449
<b>Rörelseresultat</b>	<b>8 314</b>	<b>-26 896</b>	<b>43 760</b>	<b>-9 555</b>
Finansiella intäkter*	306	14 963	692	18 307
Finansiella kostnader*	-13 759	-15 185	-53 300	-54 009
<b>Resultat före skatt</b>	<b>-5 140</b>	<b>-27 119</b>	<b>-8 849</b>	<b>-45 256</b>
Skatt	955	8 903	155	7 935
<b>Periodens resultat kvarvarande verksamhet</b>	<b>-4 185</b>	<b>-18 216</b>	<b>-8 693</b>	<b>-37 321</b>
<b>Periodens resultat avvecklad verksamhet</b>	<b>-</b>	<b>-</b>	<b>-</b>	<b>3 519</b>
varav hänförligt till moderbolagets aktieägare	-4 845	-18 235	-8 764	-37 190
<b>Resultat per aktie</b>				
före utspädning, SEK	-0,21	-0,82	-0,39	-1,67
efter utspädning, SEK	-0,21	-0,82	-0,39	-1,67
Genomsnittligt antal aktier, tusental	22 756	22 256	22 486	22 256

## Koncernens rapport över totalresultat

MSEK	Okt-dec 2024	Okt-dec 2023	Jan-dec 2024	Jan-dec 2023
<b>Periodens resultat</b>	<b>-4 185</b>	<b>-18 216</b>	<b>-8 693</b>	<b>-37 321</b>
Resultat från avyttrad verksamhet	-	-	-	3 519
<b>Övrigt totalresultat</b>				
<b>Poster som har omförts eller kan omföras till årets resultat</b>				
Periodens omräkningsdifferenser	8	23	-670	-812
<b>Summa övrigt totalresultat</b>	<b>8</b>	<b>23</b>	<b>-670</b>	<b>-812</b>
<b>Periodens totalresultat</b>	<b>-4 177</b>	<b>-18 193</b>	<b>-9 363</b>	<b>-34 615</b>

## Koncernens finansiella ställning i sammandrag

TSEK	2024-12-31	2023-12-31
<b>Tillgångar</b>		
Immateriella anläggningstillgångar	533 530	540 167
Materiella anläggningstillgångar	141 119	163 698
Nyttjanderättstillgångar	505 642	512 742
Finansiella anläggningstillgångar	690	690
Uppskjutna skattefordringar	11 378	5 541
<b>Summa anläggningstillgångar</b>	<b>1 192 359</b>	<b>1 222 838</b>
Övriga omsättningstillgångar	63 398	67 787
Likvida medel	48 269	34 766
<b>Summa omsättningstillgångar</b>	<b>111 668</b>	<b>102 553</b>
<b>Summa tillgångar</b>	<b>1 304 027</b>	<b>1 325 391</b>
<b>Eget kapital och skulder</b>		
<b>Eget kapital moderbolagets aktieägare</b>	160 124	166 843
<b>Innehav utan bestämmande inflytande</b>	254	182
<b>Summa eget kapital</b>	<b>160 379</b>	<b>167 025</b>
Långfristiga låneskulder	325 950	352 115
Långfristiga leasingskulder	402 614	414 239
Uppskjutna skatteskulder	17 613	11 960
<b>Summa långfristiga skulder</b>	<b>746 177</b>	<b>778 315</b>
Kortfristiga låneskulder	26 250	36 900
Kortfristiga leasingskulder	128 857	120 558
Övriga kortfristiga skulder	242 365	222 593
<b>Summa kortfristiga skulder</b>	<b>397 471</b>	<b>380 052</b>
<b>Summa skulder</b>	<b>1 143 648</b>	<b>1 158 366</b>
<b>Summa eget kapital och skulder</b>	<b>1 304 027</b>	<b>1 325 391</b>

Se även sidan 22 för en utförligare sammanställning av den räntebärande skuldens fördelning.

## Koncernens rapport över förändringar i eget kapital i sammandrag

Eget kapital hänförligt till moderbolagets aktieägare							
TSEK	Aktie-kapital	Övrigt tillskjutet kapital	Om-räknings-reserv	Balanserade vinstmedel inkl. periodens resultat	Summa	Innehav utan bestäm-mande inflytande	Total eget kapital
<b>Ingående eget kapital 2023-01-01</b>	<b>1 055</b>	<b>689 687</b>	<b>-5 326</b>	<b>-484 090</b>	<b>201 327</b>	<b>313</b>	<b>201 640</b>
<b>Periodens totalresultat</b>							
Periodens resultat				-37 190	-37 190	-131	-37 321
Resultat från avyttrad verksamhet				3 519	3 519		3 519
Periodens övriga totalresultat			-812		-812	-	-812
<b>Periodens totalresultat</b>	<b>-</b>	<b>-</b>	<b>-812</b>	<b>-33 672</b>	<b>-34 484</b>	<b>-131</b>	<b>-34 615</b>
<b>Utgående eget kapital 2023-12-31</b>	<b>1 055</b>	<b>689 687</b>	<b>-6 138</b>	<b>-517 761</b>	<b>166 843</b>	<b>183</b>	<b>167 025</b>
<b>Ingående eget kapital 2024-01-01</b>	<b>1 055</b>	<b>689 687</b>	<b>-6 138</b>	<b>-517 761</b>	<b>166 843</b>	<b>183</b>	<b>167 025</b>
<b>Periodens totalresultat</b>							
Periodens resultat				-8 764	-8 764	71	-8 693
Periodens övriga totalresultat			-670		-670		-670
<b>Periodens totalresultat</b>	<b>-</b>	<b>-</b>	<b>-670</b>	<b>-8 764</b>	<b>-9 434</b>	<b>71</b>	<b>-9 363</b>
<b>Transaktioner med aktieägare</b>							
Utgivna teckningsoptioner		436			436		436
Nyemission	23	2 257			2 280		2 280
<b>Summa</b>	<b>23</b>	<b>2 693</b>	<b>-</b>	<b>-</b>	<b>2 716</b>	<b>-</b>	<b>2 716</b>
<b>Utgående eget kapital 2024-12-31</b>	<b>1 078</b>	<b>692 381</b>	<b>-6 808</b>	<b>-526 526</b>	<b>160 125</b>	<b>254</b>	<b>160 379</b>

\* Innehav utan bestämmande inflytande avser avyttring av 51 % av aktierna i Actic Medical AB.



## Koncernens rapport över kassaflöden i sammandrag

TSEK	Okt-dec 2024	Okt-dec 2023	Jan-dec 2024	Jan-dec 2023
<b>Den löpande verksamheten</b>				
Resultat före skatt	-5 140	-27 119	-8 849	-45 256
Resultat från avyttrad verksamhet				3 519
Justering för poster som inte ingår	48 637	77 348	175 209	210 483
Betald inkomstskatt	1 903	-160	2 077	-373
<b>Kassaflöde från den löpande verksamheten före förändringar av rörelsekapital</b>	<b>45 400</b>	<b>50 069</b>	<b>168 438</b>	<b>168 372</b>
<b>Kassaflöde från förändringar i rörelsekapital</b>				
Ökning (-)/Minskning (+) av varulager	-	-2	-1	325
Ökning (-)/Minskning (+) av rörelsefordringar	-9 131	-19 798	1 086	-6 143
Ökning (+)/Minskning (-) av rörelseskulder	44 589	36 635	20 915	5 703
<b>Kassaflöde från den löpande verksamheten</b>	<b>80 857</b>	<b>66 905</b>	<b>190 438</b>	<b>168 257</b>
<b>Investeringsverksamheten</b>				
Förvärv av materiella anläggningstillgångar	-2 518	-7 560	-16 446	-28 301
Förvärv av immateriella anläggningstillgångar	-589	-205	-1 958	-205
Avyttring av dotterföretag	-	-	-	28 836
Avyttring av materiella anläggningstillgångar	-	-	-	-18
<b>Kassaflöde från investeringsverksamheten</b>	<b>-3 107</b>	<b>-7 765</b>	<b>-18 404</b>	<b>313</b>
<b>Finansieringsverksamheten</b>				
Upptagna lån	-	-	-	1 425
Amortering av lån	-10 875	-6 425	-37 225	-21 775
Amortering av leasingsskuld	-33 485	-37 223	-124 006	-148 265
Nyemission	-	-	2 280	-
Utgivna teckningsoptioner	-31	-	436	-
<b>Kassaflöde från finansieringsverksamheten</b>	<b>-44 391</b>	<b>-43 648</b>	<b>-158 515</b>	<b>-168 615</b>
<b>Periodens kassaflöde</b>	<b>33 359</b>	<b>15 492</b>	<b>13 519</b>	<b>-45</b>
Likvida medel vid periodens början	14 911	19 306	34 766	34 903
Valutakursdifferens i likvida medel	-1	-33	-16	-92
<b>Likvida medel vid periodens slut</b>	<b>48 269</b>	<b>34 766</b>	<b>48 269</b>	<b>34 766</b>

## Moderbolagets resultaträkning i sammandrag

TSEK	Okt-dec 2024	Okt-dec 2023	Jan-dec 2024	Jan-dec 2023
<b>Nettoomsättning</b>	<b>1 152</b>	<b>1 693</b>	<b>5 062</b>	<b>5 020</b>
Personalkostnader	-2 172	-1 675	-9 706	-5 899
Övriga rörelsekostnader	-922	-2 176	-3 989	-7 738
Avskrivningar av immateriella anläggningstillgångar	-9	-26	-88	-106
<b>Rörelseresultat</b>	<b>-1 950</b>	<b>-2 184</b>	<b>-8 721</b>	<b>-8 723</b>
Finansnetto	411	639	1 803	2 180
Bokslutsdispositioner	-	-	-	-
<b>Resultat före skatt</b>	<b>-1 540</b>	<b>-1 545</b>	<b>-6 918</b>	<b>-6 543</b>
Skatt	-	-	-	-
<b>Periodens resultat</b>	<b>-1 540</b>	<b>-1 545</b>	<b>-6 918</b>	<b>-6 543</b>

Ingen rapport över totalresultatet presenteras då moderbolaget inte har några transaktioner i det Övriga totalresultatet. Periodens totalresultat överensstämmer därmed periodens resultat.

## Moderbolagets balansräkning i sammandrag

TSEK	2024-12-31	2023-12-31
Finansiella anläggningstillgångar	514 803	514 803
Immateriella anläggningstillgångar	-	88
<b>Summa anläggningstillgångar</b>	<b>514 803</b>	<b>514 891</b>
Summa kortfristiga fordringar	45 267	49 830
<b>Summa omsättningstillgångar</b>	<b>45 267</b>	<b>49 830</b>
<b>Summa tillgångar</b>	<b>560 069</b>	<b>564 721</b>
Bundet eget kapital	1 078	1 055
Fritt eget kapital	555 790	560 016
<b>Summa eget kapital</b>	<b>556 869</b>	<b>561 071</b>
Akkumulerade överavskrivningar	88	88
<b>Summa obeskattade reserver</b>	<b>88</b>	<b>88</b>
<b>Summa kortfristiga skulder</b>	<b>3 112</b>	<b>3 561</b>
<b>Summa skulder</b>	<b>3 112</b>	<b>3 561</b>
<b>Summa eget kapital och skulder</b>	<b>560 069</b>	<b>564 721</b>

## Kvartalsdata

MSEK	2024 Q4	2024 Q3	2024 Q2	2024 Q1	2023 Q4	2023 Q3	2023 Q2	2023 Q1
Nettoomsättning	180,8	164,6	170,5	177,9	171,3	164,3	167,6	175,2
<b>EBITDA</b>	<b>57,0</b>	<b>50,4</b>	<b>53,5</b>	<b>56,1</b>	<b>50,5</b>	<b>57,3</b>	<b>49,8</b>	<b>42,1</b>
EBITDA, marginal, %	31,5	30,6	31,4	31,5	29,5	34,9	29,7	24,0
<b>Rörelseresultat EBIT</b>	<b>8,3</b>	<b>12,1</b>	<b>12,5</b>	<b>10,4</b>	<b>-26,9</b>	<b>12,8</b>	<b>6,6</b>	<b>-2,0</b>
Rörelseresultat EBIT, marginal, %	4,6	7,3	7,4	5,8	-15,7	7,8	3,9	-1,1
<b>Periodens resultat</b>								
<b>kvarvarande verksamhet</b>	<b>-4,2</b>	<b>-1,1</b>	<b>-0,9</b>	<b>-3,1</b>	<b>-20,9</b>	<b>-2,7</b>	<b>-0,8</b>	<b>-15,6</b>
Periodens resultat avvecklad verksamhet	-	-	-	-	-	-	-	3,5
<b>Kassaflöde från den löpande verksamheten</b>	<b>82,4</b>	<b>37,5</b>	<b>25,1</b>	<b>47,0</b>	<b>66,9</b>	<b>39,1</b>	<b>30,6</b>	<b>31,6</b>
Snittintäkt per medlem (ARPM) totalt, SEK	383	363	367	376	363	350	352	358

## Koncernens resultaträkning i sammandrag, exkl IFRS 16

TSEK	Okt-dec 2024	Okt-dec 2023	Jan-dec 2024	Jan-dec 2023
Nettoomsättning	180 824	171 265	693 793	678 325
Övriga rörelseintäkter	11 233	12 194	38 672	53 794
<b>Totala intäkter</b>	<b>192 057</b>	<b>183 458</b>	<b>732 465</b>	<b>732 119</b>
Handelsvaror	-1 615	-1 276	-5 388	-4 671
Övriga externa kostnader	-104 533	-103 712	-404 585	-422 335
Personalkostnader	-67 604	-69 962	-252 069	-261 142
Av- och nedskrivningar av anläggningstillgångar	-14 445	-45 288	-49 373	-81 117
Övriga rörelsekostnader	-97	-52	-304	-449
<b>Rörelseresultat</b>	<b>3 763</b>	<b>-36 832</b>	<b>20 746</b>	<b>-37 595</b>
Finansiella intäkter	306	13 132	692	18 307
Finansiella kostnader	-6 866	-8 582	-30 690	-34 662
<b>Resultat före skatt</b>	<b>-2 797</b>	<b>-32 282</b>	<b>-9 252</b>	<b>-53 949</b>
Skatt	408	6 453	-140	5 990
<b>Periodens resultat</b>	<b>-2 390</b>	<b>-25 829</b>	<b>-9 392</b>	<b>-47 959</b>
varav hänförligt till moderbolagets aktieägare	-2 390	-25 829	-9 392	-47 959
<b>Resultat per aktie</b>				
före utspädning, SEK	-0,11	-1,16	-0,41	-2,15
efter utspädning, SEK	-0,11	-1,16	-0,41	-2,15

## Noter till de finansiella rapporterna

### NOT 1 RAPPORTERANDE ENHET

Moderbolaget Actic Group AB, är ett svenskt registrerat aktiebolag med organisationsnummer 556895-3409. Denna delårsrapport för koncernen innefattar bolaget och dess dotterbolag – tillsammans kallade koncernen.

### NOT 2 REDOVISNINGSPRINCIPER

Denna delårsrapport för koncernen har upprättats i enlighet med IAS 34 Delårsrapportering samt tillämpliga bestämmelser i årsredovisningslagen. Delårsrapport för moderbolaget har upprättats i enlighet med årsredovisningslagens 9 kapitel, delårsrapport. Upplysningar enligt IAS 34. 16A framkommer förutom i de finansiella rapporterna och dess tillhörande noter även i övriga delar av delårsrapport. För koncernen och moderbolaget har samma redovisningsprinciper och beräkningsgrunder tillämpats som i den senaste årsredovisningen med undantag av nedan beskrivna ändrade redovisningsprinciper.

### Ändringar som tillämpas från och med 1 januari 2024 och framåt

Det finns några förändringar av standarder som är godkända för tillämpning från 2024, men ingen förändring som bedömts påverka Actic finansiella rapporter. Detsamma gäller för de tolkningsuttalanden som utgivits från IFRS IC.

### Avyttrad verksamhet

Försäljningen av ACTIC Fitness GMBH (med filial ACTIC Fitness Austria) genomfördes under det första kvartalet 2023 och redovisas som avyttrad verksamhet i jämförelseåret. En avyttrad verksamhet är enligt IFRS 5 en del av ett företag som antingen har avyttrats eller är klassificerad som att den innehas för försäljning och som utgör en självständig väsentlig rörelsegrän eller en verksamhet som bedrivs inom ett geografiskt område. Resultatet från avyttrad verksamhet redovisas separat i rapporten över totalresultat och därav har periodens resultat efter skatt hänförligt till ACTIC Fitness GMBH redovisats på separat rad benämnd "Resultat från avyttrad verksamhet".

### NOT 3 UPPSKATTNINGAR OCH BEDÖMNINGAR

Upprättandet av delårsrapporten kräver att företagsledningen gör bedömningar och uppskattningar samt gör antaganden som påverkar tillämpningen av redovisningsprinciperna och de redovisade beloppen av tillgångar, skulder, intäkter och kostnader. Verkliga utfallet kan avvika från dessa uppskattningar och bedömningar. De

kritiska bedömningarna och källorna till osäkerhet i uppskattningar är desamma som anges i den senaste årsredovisningen.

### NOT 4 TRANSAKTIONER MED NÄRSTÅENDE

Under juni 2024 förvärvades optioner av ledande befattningshavare, omfattningen finns beskriven i not 5. Inga väsentliga närståendetransaktioner har ägt rum under perioden. Karaktären och omfattningen av närståendetransaktioner har inte förändrats väsentligt jämfört med den information som lämnades i årsredovisningen 2023.

### NOT 5 EMISSION AV TECKNINGSOPTIONER

Enligt beslut på årsstämman 2024 emitterade Actic Group AB 800 000 teckningsoptioner med en löptid om 3 år och ett lösenpris om 6,89 kronor per aktie. Totalt förvärvades 525 000 teckningsoptioner. Förvärven har skett på marknadsmässiga villkor och vedertagna värderingsprinciper (Black & Scholes) har legat till grund för värderingen. Värderingen är gjord av extern värderingsfirma. Två ledande befattningshavare har fullt ut utnyttjat sina förvärvsmöjligheter och ytterligare två har förvärvat del av erbjudandet. Deltagarna har ingått ett hembudsavtal. Optionsprogrammet löper ut 2027.

#### Program 2024/2027

Totalt antal	800 000
Antal tecknade*	525 000
Pris:	0,89
Lösenkurs	6,89 SEK
Löptid	Juni 2027
Antal deltagare	4

### NOT 6 ALTERNATIVA NYCKELTAL

Actic presenterar vissa alternativa finansiella nyckeltal utöver de konventionella finansiella nyckeltal som fastställts av IFRS, i syfte att bättre förstå utvecklingen av verksamheten och den finansiella statusen hos Actic-koncernen. Dock ska sådana nyckeltal inte betraktas som ett substitut för de nyckeltal som krävs i enlighet med IFRS. Avstämningarna presenteras i tabellerna nedan och ska läsas tillsammans med definitionerna som återfinns på sida 25.



## Nettoskuld samt nettoskuld i förhållande till EBITDA

	Jan-dec 2024	Jan-dec 2023
<b>TSEK</b>		
Långfristiga räntebärande låneskulder	325 950	352 115
Långfristiga räntebärande skulder - övrig leasing*	401 304	411 117
Långfristiga räntebärande skulder - leasad gymutrustning	1 310	3 123
<b>Totala långfristiga räntebärande skulder</b>	<b>728 564</b>	<b>766 355</b>
Kortfristiga räntebärande låneskulder	26 250	36 900
Kortfristiga räntebärande skulder - övrig leasing*	125 622	120 424
Kortfristiga räntebärande skulder - leasad gymutrustning	3 235	135
<b>Totala kortfristiga räntebärande skulder</b>	<b>155 107</b>	<b>157 458</b>
<b>Totala räntebärande skulder</b>	<b>883 671</b>	<b>923 813</b>
- Likvida medel	-48 269	-34 766
<b>Nettoskuld</b>	<b>835 401</b>	<b>889 047</b>
EBITDA	<b>217 484</b>	<b>199 635</b>
<b>Nettoskuld i förhållande till EBITDA, gånger</b>	<b>3,8</b>	<b>4,5</b>

## Nettoskuld samt nettoskuld i förhållande till EBITDA, exkl påverkan IFRS 16

	2024-12-31 exkl. IFRS 16	Effekt av IFRS 16	2024-12-31 inkl. IFRS 16	2023-12-31 exkl. IFRS 16	Effekt av IFRS 16	2023-12-31 inkl. IFRS 16
<b>TSEK</b>						
Långfristiga räntebärande låneskulder	325 950		325 950	352 115		352 115
Långfristiga räntebärande skulder - övrig leasing*	-	401 304	401 304	-	411 117	411 117
Långfristiga räntebärande skulder - leasad gymutrustning	1 310		1 310	3 123		3 123
<b>Totala långfristiga räntebärande skulder</b>	<b>327 260</b>	<b>401 304</b>	<b>728 564</b>	<b>355 238</b>	<b>411 117</b>	<b>766 355</b>
Kortfristiga räntebärande låneskulder	26 250		26 250	36 900		36 900
Kortfristiga räntebärande skulder - övrig leasing*	-	125 622	125 622	-	120 424	120 424
Kortfristiga räntebärande skulder - leasad gymutrustning	3 235		3 235	135		135
<b>Totala kortfristiga räntebärande skulder</b>	<b>29 485</b>	<b>125 622</b>	<b>155 107</b>	<b>37 035</b>	<b>120 424</b>	<b>157 458</b>
<b>Totala räntebärande skulder</b>	<b>356 745</b>	<b>526 926</b>	<b>883 671</b>	<b>392 273</b>	<b>531 540</b>	<b>923 813</b>
- Likvida medel	-48 269		-48 269	-34 766		-34 766
<b>Nettoskuld</b>	<b>308 476</b>	<b>526 926</b>	<b>835 401</b>	<b>357 506</b>	<b>531 540</b>	<b>889 047</b>
EBITDA, rullande 12m	<b>70 119</b>	<b>147 366</b>	<b>217 484</b>	<b>43 522</b>	<b>156 113</b>	<b>199 635</b>
<b>Nettoskuld i förhållande till EBITDA, gånger</b>	<b>4,4</b>		<b>3,8</b>	<b>8,2</b>		<b>4,5</b>

\* Övrig leasing utgörs främst av lokaler

**Tillväxt**

TSEK	Okt-dec	Tillväxt %	Jan-dec	Tillväxt %
	2024		2024	
Nettoomsättning	180 824	5,6	693 793	2,3
Förvärvad verksamhet	-	0,0	-	0,0
Minskad omsättning genom stängda anläggningar	-371	-0,2	-11 034	-1,6
Valutaeffekter	3 371	2,0	-1 802	-0,3
Valutajusterad organisk tillväxt	6 559	3,8	28 304	4,2
<b>Total tillväxt</b>	<b>9 559</b>	<b>5,6</b>	<b>15 468</b>	<b>2,3</b>

**EBITDA, exkl IFRS 16**

TSEK	Rullande 12m	Effekt av	Rullande 12m	2023-12-31	Effekt av	2023-12-31
	exkl. IFRS 16		inkl. IFRS 16	exkl. IFRS 16		inkl. IFRS 16
<b>Totala intäkter</b>	<b>732 465</b>		<b>732 465</b>	<b>732 119</b>		<b>732 119</b>
Handelsvaror	-5 388		-5 388	-4 671		-4 671
Övriga externa kostnader	-404 585	147 366	-257 219	-421 314	155 092	-266 222
Personalkostnader	-252 069		-252 069	-261 142		-261 142
Övriga rörelsekostnader	-304		-304	-449		-449
<b>EBITDA</b>	<b>70 119</b>	<b>147 366</b>	<b>217 484</b>	<b>44 543</b>	<b>155 092</b>	<b>199 635</b>

**ARPM, TSEK**

Norden	Okt-dec	Okt-dec	Jan-dec	Jan-dec
	2024	2023	2024	2023
Nettoomsättning	180 824	171 265	693 793	678 325
Tillväxt, %	5,6	-0,5	2,3	-0,7
Tillväxt (jämförbar anläggningar), %	5,8	7,2	3,9	6,5
Antal medlemmar under perioden, snitt	157 454	157 374	156 057	158 060
Antal medlemmar vid periodens slut	163 887	156 813	163 887	156 813
Snittintäkt per medlem (ARPM) totalt, SEK	383	363	370	358

## Ordlista

---

### **Full-Service-anläggning**

Anläggning med både gym- och badverksamhet som drivs med egen personal

### **Gym & Bad anläggning**

Anläggning där Actic bedriver gymverksamheten och externa samarbets-partner driver badverksamheten

### **GT**

Grupp Träning

### **HIT**

”High Intensity Training” är en styrketrännings-metod. Metoden är högintensiv och kortvarig. Den prioriterar hög intensitet och få repetitioner med målet att utveckla muskulaturen så effektivt som möjligt

### **In-House-anläggning**

Anläggning där extern personal driver gymmet

### **Kluster**

Geografiskt område med flera Actic anläggningar som ligger i närområde bildar kluster

### **Stand-Alone- anläggning**

Anläggning som bedriver enbart gymverksamhet

#### **Ytterligare information lämnas av:**

*Niklas Johansson, CEO*  
niklas.johansson@actic.se, 070-238 30 62

*Anna Eskhult, CFO*  
anna.eskhult@actic.se, 072-200 64 67



## Finansiella definitioner

EBITDA, EBITA, och ARPM är inte finansiella mått beräknade enligt IFRS. Därför bör de inte betraktas som alternativ till nettoresultat eller rörelseresultat (EBIT) som indikation av resultat, eller som ett alternativ till löpande kassaflöde som ett mått av likviditet. EBITDA, EBIT, och ARPM används av ledningen för att fatta beslut om verksamheten.

Dessutom är EBITDA, EBIT och ARPM avsett att vara mått att användas av investerare. EBITDA, EBIT och ARPM som presenterats i denna rapport kan komma att inte vara jämförbara med liknande titulerade mått rapporterade av andra bolag på grund av olika beräkningsmetoder.

<b>Alternativa nyckeltal:</b>	<b>Definition/Beräkning</b>	<b>Motivering för användande</b>
EBITDA	Rörelseresultat före av- och nedskrivningar på immateriella och materiella tillgångar, samt nyttjanderättstillgångar.	EBITDA ger en överskådlig bild av lönsamheten genererad av den operativa verksamheten.
EBIT-marginal	EBIT genom nettoomsättningen.	EBIT-marginal är ett användbart mått för att visa bolagets värdeskapande från den operativa verksamheten.
Organisk tillväxt	Förändring i nettoomsättning med justering för valutaeffekter, förvärv samt avyttringar jämfört med samma period föregående år.	Används för att följa den underliggande försäljningstillväxten drivet av förändring i volym, produktutbud och pris för liknande produkter mellan olika perioder.
Nettoskuld	Räntebärande skulder minus likvida medel.	Ger en indikation på bolagets skuldsättningsgrad och finansiella risk.
Nettoskuld / EBITDA	Nettoskuld vid periodens utgång i relation till justerad EBITDA baserad på rullande tolv månadersvärdet.	Tydlig indikator på bolagets skuldsättningsgrad och finansiella risk.
Snittintäkt per medlem (ARPM)	Nettoomsättning under perioden i relation till genomsnittligt antal medlemmar under perioden. Genomsnittligt antal medlemmar baseras på antal medlemmar vid varje månadsslut under perioden. Snittintäkten per medlem avser snittintäkt per månad.	Ger en indikation på bolagets försäljning i relation till kundbas.
Antal anläggningar	Antal anläggningar vid periodens slut.	Ger en indikation om bolagets storlek på marknaden.
Antal medlemmar	Antal medlemmar vid periodens slut.	Ger en uppfattning om bolagets storlek på marknaden.
Medelantal heltidsanställda	Medelantalet anställda beräknas som summan av medelantalet heltidstjänster under perioden per månadsbasis samt periodens ackumulerat arbetade timmar för timanställda omräknat till heltidstjänster.	Ger en uppfattning om det totala antalet anställda heltidsekvivalenter som används för att driva bolaget.
Rörelsekapital	Varulager, kundfordringar, förutbetalda kostnader, upplupna intäkter och övriga fordringar minskat med leverantörsskulder, skatteskulder, övriga skulder, upplupna kostnader och förutbetalda intäkter.	Ger en uppfattning om hur mycket rörelsekapital som är bundet i verksamheten.
Soliditet	Eget kapital i procent av totala tillgångar.	Ger en uppfattning av hur stor del av tillgångarna som är finansierade med eget kapital. Eget kapital i förhållande till övriga skulder beskriver den långsiktiga betalningsförmågan.