

# Q4 2021

Bokslutskommuniké  
för NOSIUM AB (publ)  
januari-december  
2021

 **NOSIUM**

Organic & Sustainable Investments

## Oktober–december 2021 (jämfört med oktober–december 2020)

- Nettoomsättningen för perioden uppgick till 5 561 TKR (2 918), en ökning med ca 91 % jämfört med samma period föregående år.
- Rörelseresultatet för perioden uppgick till -616 TKR (-1 458).
- Soliditeten uppgick till 57 % (50).
- Kassaflödet från den löpande verksamheten för perioden uppgick till -1 755 TKR (-5 725).
- Resultat per aktie uppgick till -0,1 SEK (-0,6).

## Januari–december 2021 (jämfört med januari–december 2020)

- Nettoomsättningen för perioden uppgick till 16 953 TKR (10 540), en ökning med ca 61 % jämfört med samma period föregående år.
- Rörelseresultatet för perioden uppgick till -3 725 TKR (-3 282).
- Soliditeten uppgick till ca 57 % (50).
- Kassaflödet från den löpande verksamheten för perioden uppgick till 107 TKR (-6 820).
- Resultat per aktie uppgick till -1,2 SEK (-1,4).

## Väsentliga händelser under perioden

- Portföljbolaget Green Apps Technologies genomförde sin planerade spridningsemission som tillförde bolaget 4,0 MSEK före emissionskostnader. Post-money värderingen uppgick till 34,6 MSEK.
- NOSIUM genomförde en riktad emission som tillförde bolaget 2,75 MSEK. Teckningskursen för den riktade emissionen var 9 SEK per aktie.
- Portföljbolaget Green Apps Technologies färdigställde sin Euroclear-registrering och tar fortsatta steg inför en notering under 2022.

## Väsentliga händelser efter periodens slut

- NOSIUM AB avyttrade samtliga sina aktier i Holistic Health Academy till Green Apps Technologies den 14 februari 2022 för 13,5 MSEK. Köpeskillingen uppgick till 300 000 nyemitterade A-aktier i Green Apps Technologies motsvarande ett värde om 7,5 MSEK samt 6,0 MSEK kontant. NOSIUMs ägande i Green Apps Technologies efter förvärvet uppgår till 51,71 procent av kapitalet och 82,83 procent av rösterna, motsvarande ett marknadsvärde om cirka 28,8 MSEK.

## Om NOSIUM AB (publ).

NOSIUM investerar i entreprenörer med verksamhet inom tech, ekologiskt och hållbart. Vi äger, förvaltar och förvärvar aktier i bolag med målsättningen att öka deras tillväxt och marknadsvärde genom att bistå strategiskt och operativt. Bland bolagets innehav återfinns både techbolag & produktvarumärken med kärnan inom tech, hälsa och hållbarhet. NOSIUMs aktie är noterad under kortnamnet NOSIUM B.

### Verksamhetsbeskrivning

Bolaget skall bedriva produktion, distribution och försäljning av naturliga skönhets- och hälsoprodukter ävensom idka därmed förenlig verksamhet.





## Bästa aktieägare,

Det är nu 17:e kvartalet i rad som vi uppvisar tillväxt och jag hoppas att efterföljande resultat och balansräkning gör att du som aktieägare ser detsamma som jag: Vi har aldrig stått starkare!

Koncernen uppnådde en tillväxt om 91 % för det fjärde kvartalet i kombination med ett kraftigt förbättrat resultat. Resultatet efter finansnetto uppgick till -78 TKR att jämföra med samma period föregående år då det uppgick till -1 499 TKR. Bakgrunden till den kraftiga tillväxten under kvartalet är samtliga portföljbolags fortsatta fokus på implementering av fler tillväxtstrategier. Det är nu andra kvartalet i rad där vi uppnått en helt ny nivå av tillväxttakt och det mesta tyder på att det kommer att fortsätta. På sidan fem i denna rapport kan du se tillväxten i respektive portföljbolag.

Några nyckeltal för perioden:

- Tillväxt om 91 % jämfört med samma period föregående år.
- Resultatet efter skatt uppgick till -204 TKR att jämföra med -1 501 TKR för samma period föregående år.
- Periodens kassaflöde uppgick till 2 308 TKR att jämföra med -1 159 TKR för samma period föregående år.
- Kassen uppgick till 7,2 MSEK den 31 december 2021.

Min framtidstro om samtliga våra portföljbolag är fortsatt stark. Många faktorer pekar mot att tillväxttakten under 2022 kommer vara fortsatt hög. Vi har valt att inte genomföra några förvärv under kvartalet mot bakgrund av att vi


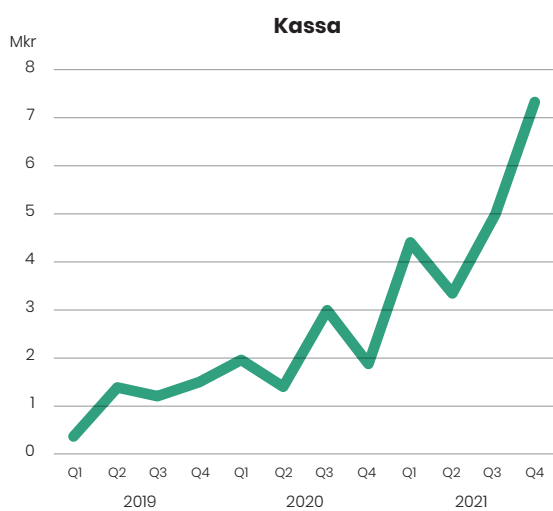
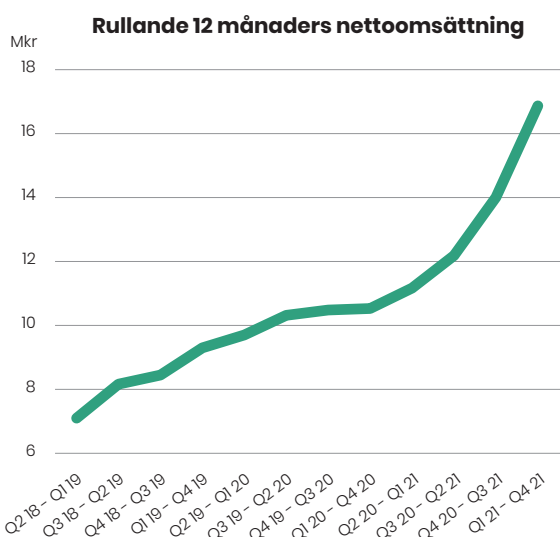
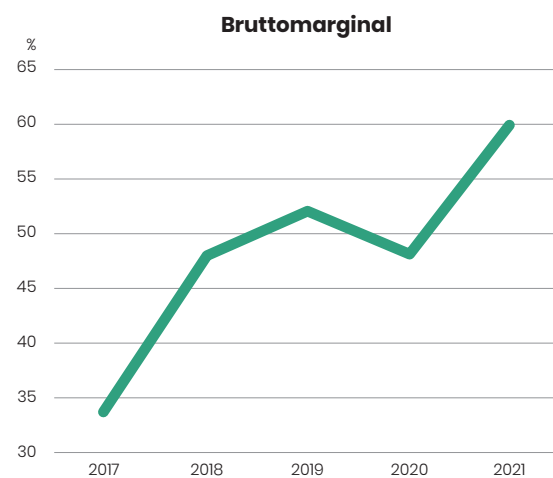
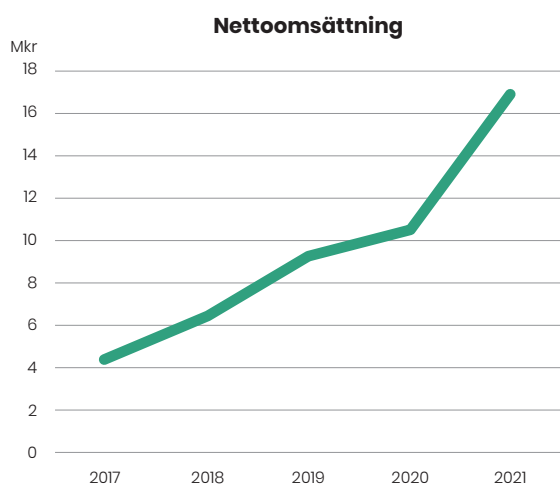
fokuserat på att operativt bistå portföljbolagen med strategier för ökad tillväxt. Arbetet kommer fortsätta under 2022 men jag hoppas att våra portföljbolag kommer slutföra de förvärvsdialoger som de varit aktiva med under en längre tid. Min förhoppning är att 2022 kommer bli ett förvärvsintensivt år.

Koncernen har fortsatt en stark balansräkning som är en bra grund för framtida investeringar och mycket pekar på att kassen kommer stärkas ytterligare under 2022, framförallt under det andra och tredje kvartalet. Jag hoppas att du som aktieägare är nöjd med resultatet för kvartalet och står bakom att vi väljer att fokusera på maximal tillväxt samtidigt som totala resultatet för koncernen ska vara på en långsiktigt hanterbar nivå i förhållande till vår kassa. Att fortsatt hålla en hög tillväxttakt kräver investeringar men lyckas vi långsiktigt hålla denna nivå i kombination med nuvarande resultat är min bedömning att framtiden ser oerhört ljus ut.

Vi tänker långsiktigt i alla våra investeringar och vill därför att du som aktieägare har detta i åtanke när du investerar i NOSIUM. Min personliga målsättning är att över tid ge dig som delägare en hög avkastning i kombination med en så låg risk som möjligt. Jag anser fortsatt att detta är den i särklass mest intressanta tiden sedan starten att vara aktieägare i NOSIUM. Framtiden är fortsatt ljusare än någonsin och vi har oerhört mycket att se fram emot under 2022.

Ser fortsatt fram emot en spännande och givande framtid!

## NOSIUM i grafer



## NOSIUMs aktieportfölj per 2021-12-31

Innehav	Kapital	Röster	Omsättning Q4 2021 (Q4 2020) TKR**	EBITDA Q4 2021 (Q4 2020) TKR**	Tillväxt Y/Y
Green Apps Technologies (GAT)*	51,7%	82,8%	3 165 (1354)	409 (-256)	+133,7%
Online Health Group (OHG)	89,2%	93,9%	994 (372)	-138 (-263)	+167,2%
Organic Brands Nordic (OBN)	100,0%	100,0%	2453 (N/A)	423 (N/A)	N/A



Samtliga våra portföljbolag fortsätter att uppvisa en mycket god tillväxt och förbättrat resultat under det fjärde kvartalet 2021. De planer som presenterats för NOSIUM för 2022 är ambitiösa och innebär förutom fortsatt hög tillväxt även förvärvsplaner, geografisk expansion och fler tekniska plattformar. NOSIUM har tidigare, likt i denna rapport, presenterat omsättning och resultat per portföljbolag vilket kommer upphöra från och med nästa kvartalsrapport. Den huvudsakliga anledningen är att deras planer kring expansion och

finansiering gör att de själva önskar hantera kommunikationen till sina aktieägare. Mot bakgrund av ovanstående kommer våra portföljbolag Online Health Group och Green Apps Technologies framöver att, efter NOSIUMs kvartalsrapport är släppt, själva publicera en kortfattad kvartalsrapport med finansiella siffror och en beskrivning av viktiga händelser under perioden. Vi hoppas att du som aktieägare vill hålla dig uppdaterad och läser dessa rapporter för att följa hur våra investeringar utvecklas.

**Rapporterna för respektive portföljbolag kommer att publiceras, med start efter NOSIUMs Q1 2022 rapport, på nedanstående hemsidor:**

Online Health Group (OHG) AB: [ohg.nu/investor-relations](https://ohg.nu/investor-relations)

Green Apps Technologies (GAT) AB: [greenapps.tech/investor-relations](https://greenapps.tech/investor-relations)

Organic Brands Nordic AB: Ny IR sida publiceras i mars.

**Tips är att anmäla dig till respektive bolags nyhetsbrev för att få löpande nyheter direkt från dem. Du anmäler dig till deras nyhetsbrev via deras hemsidor:**

Online Health Group (OHG) AB: [ohg.nu](https://ohg.nu)

Green Apps Technologies (GAT) AB: [greenapps.tech](https://greenapps.tech)

Organic Brands Nordic AB: [organicbrands.se](https://organicbrands.se)

\*Proforma siffror för GAT och HHA för den aktuella perioden.

\*\* Siffrorna är tagna direkt från portföljbolagets resultaträkning för den aktuella perioden. Siffrorna är ej kontrollerade av bolagets revisor och kan komma att justeras. Hänsyn har ej tagits till transaktioner inom koncernen.

N/A innebär att inga jämförbara siffror finns tillgängliga.

## Våra portföljbolag

Nedan återfinns en kort beskrivning av NOSIUMs portföljbolag och deras verksamhet. Lär dig mer om våra investeringar genom att besöka respektive företags hemsida.

### organic brands

Organic Brands Nordic äger flera företag och varumärken som utvecklar och producerar ekologiska och hållbara produkter. Samtliga varumärken säljs online samt har en liknande marginalprofil och strategi. Målsättningen är att bygga ett varumärkeshus av nordiska, ekologiska och hållbara varumärken med internationell potential.



Läs mer på: [organicbrands.se](https://organicbrands.se)

### O/H/G Online Health Group

Online Health Group (OHG) distribuerar hudvårds- och hälsoprodukter via sina plattformar i Sverige och sedan juni 2021 även i Finland. Försäljningen sker via onlineplattformar riktade mot både företag och slutkonsumenter.



Läs mer på: [ohg.nu](https://ohg.nu)

Finansiell information: [ohg.nu/investor-relations](https://ohg.nu/investor-relations)

### GreenApps

Green Apps Technologies (GAT) bygger tekniska plattformar inom hälsa och hållbarhet. De bedriver verksamhet inom online content, ed-tech, föreläsningar mm. Bolagets intäkter kommer primärt från onlineutbildningar, annonsering och föreläsningar.



ekoappen



Läs mer på: [greenapps.tech](https://greenapps.tech)

Finansiell information: [greenapps.tech/investor-relations](https://greenapps.tech/investor-relations)

## Utvald finansiell information i sammandrag

Nyckeltal	Koncern	Koncern	Koncern	Koncern
	2021-10-01- 2021-12-31	2020-10-01- 2020-12-31	2021-01-01- 2021-12-31	2020-01-01- 2020-12-31
Nettoomsättning	5 561	2 918	16 953	10 540
Rörelseresultat	-616	-1 458	-3 725	-3 282
Rörelsemarginal	-11%	-50%	-22%	-32%
Räntebärande nettoskuld	-6 243	307	-6 243	307
Soliditet	57%	50%	57%	50%
Antalet anställda (st)	9	7	9	7
Eget kapital per aktie (kr)	3,99	2,80	3,99	2,80
Nettoresultat per aktie före utspädning (kr)	-0,13	-0,60	-1,18	-1,40
Nettoresultat per aktie efter utspädning (kr)	-0,13	-0,60	-1,18	-1,40
Antalet aktier vid periodens utgång (st)	2 713 998	2 024 793	2 713 998	2 024 793
Genomsnittligt antal aktier för perioden (st)	2 618 195	2 024 793	2 618 195	2 024 793

## Resultaträkning

Tkr	Koncern	Koncern	Koncern	Koncern
	2021-10-01- 2021-12-31	2020-10-01- 2020-12-31	2021-01-01- 2021-12-31	2020-01-01- 2020-12-31
Nettoomsättning	5 561	2 918	16 953	10 540
Aktiverat arbete för egen räkning	42	0	146	345
Övriga intäkter	207	9	250	245
	<b>5 810</b>	<b>2 927</b>	<b>17 349</b>	<b>11 130</b>
<b>Rörelsens kostnader</b>				
Handelsvaror	-2 329	-1 631	-6 823	-5 507
Övriga externa kostnader	-2 547	-1 639	-8 196	-5 705
Personalkostnader	-1 300	-1 011	-5 154	-2 905
Avskrivningar och nedskrivningar av materiella och immateriella anläggningstillgångar	-236	-103	-884	-293
Övriga rörelsekostnader	-14	-1	-17	-2
<b>Summa kostnader</b>	<b>-6 426</b>	<b>-4 385</b>	<b>-21 074</b>	<b>-14 412</b>
<b>Rörelseresultat</b>	<b>-616</b>	<b>-1 458</b>	<b>-3 725</b>	<b>-3 282</b>
<b>Resultat från finansiella investeringar</b>				
Övriga ränteintäkter och liknande resultatposter	573	0	573	2
Räntekostnader och liknande resultatposter	-35	-41	-142	-141
	<b>538</b>	<b>-41</b>	<b>431</b>	<b>-139</b>
<b>Resultat efter finansiella poster</b>	<b>-78</b>	<b>-1 499</b>	<b>-3 294</b>	<b>-3 421</b>
<b>Bokslutsdispositioner</b>				
Förändring obeskattade reserver	0	0	54	0
<b>Skatt</b>	<b>-126</b>	<b>-2</b>	<b>-312</b>	<b>-2</b>
<b>Periodresultat</b>	<b>-204</b>	<b>-1 501</b>	<b>-3 552</b>	<b>-3 423</b>
Hänförligt till moderföretagets aktieägare	-361	-1 272	-3 204	-2 797
Hänförligt till innehav utan bestämmande inflytande	157	-229	-348	-626

## Balansräkning

Tkr	<b>Koncern</b> <b>2021-12-31</b>	<b>Koncern</b> <b>2020-12-31</b>
<b>TILLGÅNGAR</b>		
<b>Anläggningstillgångar</b>		
<i>Immateriella anläggningstillgångar</i>		
Balanserade utgifter för utvecklingsarbeten och liknande arbeten	3 495	2 889
Goodwill	3 759	0
<i>Materiella anläggningstillgångar</i>		
Inventarier	23	5
<i>Finansiella anläggningstillgångar</i>		
Andra långfristiga fordringar	28	17
Ägarintressen i övriga företag	0	0
<b>Summa anläggningstillgångar</b>	<b>7 305</b>	<b>2 911</b>
<b>Omsättningstillgångar</b>		
<i>Lager</i>		
Varulager	2 388	2 306
<i>Kortfristiga fordringar</i>		
Kundfordringar	824	343
Övriga fordringar	956	3 568
Förutbetalda kostnader & upplupna intäkter	344	132
	<b>2 124</b>	<b>4 043</b>
Kortfristiga placeringar	0	0
Kassa och bank	7 263	1 894
<b>Summa omsättningstillgångar</b>	<b>11 775</b>	<b>8 243</b>
<b>SUMMA TILLGÅNGAR</b>	<b>19 080</b>	<b>11 154</b>



## Balansräkning (forts.)

Tkr	Koncern 2021-12-31	Koncern 2020-12-31
<b>Eget kapital och skulder</b>		
<i>Bundet eget kapital</i>		
Aktiekapital	1 058	790
Ej registrerat aktiekapital	119	173
Fond för utvecklingsutgifter	3 063	2 889
	<b>4 240</b>	<b>3 852</b>
<i>Fritt eget kapital</i>		
Balanserat resultat, inkl. överkursfond	9 784	4 318
Periodens resultat	-3 204	-2 797
	<b>6 580</b>	<b>1 521</b>
<b>Summa eget kapital</b>	<b>10 820</b>	<b>5 373</b>
<i>Minoritetsintressen</i>		
Minoritetsintressen	2 431	199
<i>Obeskattade reserver</i>		
Periodiseringsfonder	0	0
<b>Skulder</b>		
<i>Långfristiga skulder</i>		
Långfristiga skulder till kreditinstitut	1 020	2 201
Övriga långfristiga skulder	0	0
<b>Summa långfristiga skulder</b>	<b>1 020</b>	<b>2 201</b>
<i>Kortfristiga skulder</i>		
Leverantörsskulder	1 707	1 423
Övriga skulder	2 098	1 096
Upplupna kostnader och förutbetalda int.	1 004	862
<b>Summa kortfristiga skulder</b>	<b>4 809</b>	<b>3 381</b>
<b>SUMMA EGET KAPITAL OCH SKULDER</b>	<b>19 080</b>	<b>11 154</b>

## Rapport över förändringar i eget kapital

Tkr	Koncern 2021-10-01- 2021-12-31	Koncern 2020-10-01- 2020-12-31	Koncern 2021-01-01- 2021-12-31	Koncern 2020-01-01- 2020-12-31
Belopp vid periodens ingång	9 176	2 076	5 572	1 996
Aktiekapital, ej registrerat	119	0	-54	0
Nyemission aktiekapital	0	0	268	0
Balanserat resultat, inkl. överkursfond	3 932	5 000	8 263	6 850
Förändring fond för utvecklingsutgifter	106	0	174	0
Minoritetsintressen	38	-232	2 232	-477
Periodens resultat	-120	-1 272	-3 204	-2 797
<b>Belopp vid periodens utgång</b>	<b>13 251</b>	<b>5 572</b>	<b>13 251</b>	<b>5 572</b>

## Kassaflödesanalys

Tkr	Koncern	Koncern	Koncern	Koncern
	2021-10-01- 2021-12-31	2020-10-01- 2020-12-31	2021-01-01- 2021-12-31	2020-01-01- 2020-12-31
<b>Den löpande verksamheten</b>				
Resultat efter finansiella poster	-78	-1 499	-3 292	-3 421
Justeringar för poster som inte ingår i kassaflödet m.m.	236	103	716	293
Betald skatt	-9	-61	-36	-61
<b>Kassaflöde från den löpande verksamheten före förändringar av rörelsekapital</b>	<b>149</b>	<b>-1 457</b>	<b>-2 612</b>	<b>-3 189</b>
<i>Kassaflöde från förändringar i rörelsekapital</i>				
Ökning(-)/Minskning (+) av varulager	165	-116	-82	-819
Ökning(-)/Minskning (+) av kundfordringar	-69	-20	-481	-72
Ökning(-)/Minskning (+) av kortfristiga fordringar	-492	-2 961	2 252	-3 410
Ökning(+)/Minskning (-) av leverantörsskulder	-629	141	284	390
Ökning(+)/Minskning (-) av kortfristiga skulder	-879	-1 312	746	280
<b>Kassaflöde från den löpande verksamheten</b>	<b>-1 755</b>	<b>-5 725</b>	<b>107</b>	<b>-6 820</b>
<b>Investeringsverksamheten</b>				
Förvärv av immateriella anläggningstillgångar	-289	-220	-1 128	-2 051
Avyttring av immateriella anläggningstillgångar	0	0	0	0
Förvärv av materiella anläggningstillgångar	0	0	0	0
Avyttring av materiella anläggningstillgångar	108	0	108	0
Förvärv av finansiella anläggningstillgångar	0	0	0	0
Avyttring av finansiella anläggningstillgångar	600	0	600	250
Depositioner	0	0	0	0
<b>Kassaflöde från investeringsverksamheten</b>	<b>419</b>	<b>-220</b>	<b>-420</b>	<b>-1 801</b>
<b>Finansieringsverksamheten</b>				
Nyemission	4 453	5 000	6 750	6 850
* Kostnader i nyemission	-418	0	-418	0
Upptagna lån	0	0	0	2 150
Amortering av lån	-391	-214	-1 162	-431
Förvärv av dotterbolag *	0	0	412	370
<b>Kassaflöde från finansieringsverksamheten</b>	<b>3 644</b>	<b>4 786</b>	<b>5 582</b>	<b>8 939</b>
<b>Periodens kassaflöde</b>	<b>2 308</b>	<b>-1 159</b>	<b>5 269</b>	<b>318</b>
<b>Likvida medel vid periodens början</b>	<b>4 955</b>	<b>3 053</b>	<b>1 994</b>	<b>1 576</b>
<b>Likvida medel vid periodens slut</b>	<b>7 263</b>	<b>1 894</b>	<b>7 263</b>	<b>1 894</b>

\* Förvärv av dotterbolag med minoritetsintressen som lett till positivt kassaflöde

## Kommentarer till den finansiella utvecklingen oktober–december 2021

### RESULTATRÄKNING

#### Nettoomsättning

Nettoomsättningen uppgick till 5 561 TKR (2 918), en ökning med ca 91 %.

#### Kostnader

Rörelsekostnaderna uppgick till -6 426 TKR (-4 385), en ökning med ca 47 %. Justerat för omsättningen har kostnaderna minskat med ca 26 % vilket framförallt är ett resultat av ökad bruttomarginal samt en minskning av personalkostnader i förhållande till omsättningen.

#### Rörelseresultat

Rörelseresultatet uppgick till -616 TKR (-1 458), det är en förbättring av resultatet som framförallt är hänförligt till en ökad bruttomarginal.

#### Finansnetto

Finansnettot uppgick till 538 TKR (-41), vilket framförallt är hänförligt till NOSIUMS försäljning av 24 000 B-aktier i Green Apps Technologies.

#### Periodens resultat

Periodens resultat hänförligt till moderföretagets aktieägare uppgick till -361 TKR (-1 272) mot bakgrund av ovan.

### BALANSRÄKNING

#### Anläggningstillgångar

Bolagets anläggningstillgångar uppgick till 7 305 TKR den 31 december 2021, i jämförelse med 2 911 TKR den 31 december 2020. Ökningen är framförallt hänförligt till en ökning av goodwillposten (till följd av förvärv) och balanserade utgifter för utvecklingsarbeten, som härrör från framtagning och utveckling av nya produkter.

#### Eget kapital

Bolagets eget kapital uppgick till 10 820 TKR den 31 december 2021, i jämförelse med 5 373 TKR den 31 december 2020. Ökningen är framförallt hänförligt till Bolagets tidigare genomförda nyemission och Green Apps Technologies spridningsemission.

#### Långfristiga skulder

Bolagets långfristiga skulder uppgick till 1 020 TKR den 31 december 2021, i jämförelse med 2 201 TKR den 31 december 2020.

#### Kortfristiga skulder

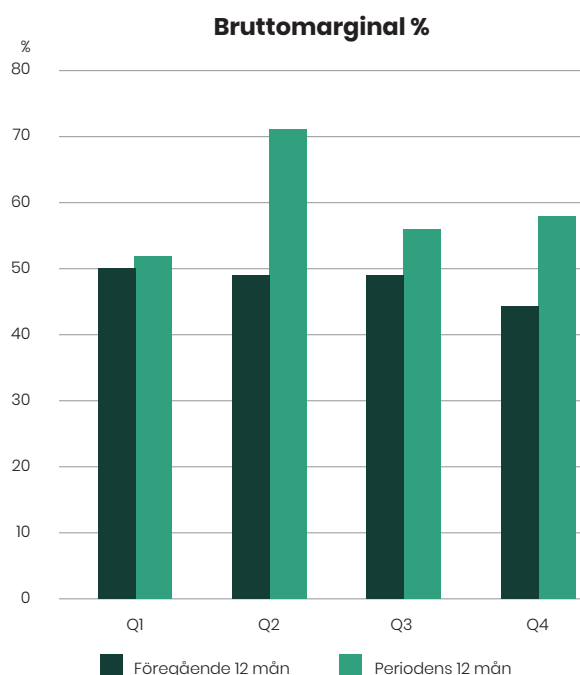
Bolagets kortfristiga skulder uppgick till 4 809 TKR den 31 december 2021, i jämförelse med 3 381 TKR den 31 december 2020. Ökningen är framförallt hänförligt till ökade leverantörsskulder samt att en del av skulderna flyttats från långfristiga skulder till övriga skulder för att underlätta jämförelsen mellan kvartalsrapporterna och årsredovisningen.

### KASSAFLÖDE

Kassaflödet från den löpande verksamheten uppgick till -1 755 TKR (-5 725) den 31 december 2021. Det negativa kassaflödet är primärt hänförligt till minskning av kortfristiga skulder samt leverantörsskulder.

Kassaflödet från investeringsverksamheten uppgick till 419 TKR (-220) den 31 december 2021. Kassaflödet är framförallt hänförligt till NOSIUMS försäljning av 24 000 B-aktier i Green Apps Technologies.

Kassaflödet från finansieringsverksamheten uppgick till 3 644 TKR (4 786) den 31 december 2021. Kassaflödet är primärt hänförligt till det kapital som tillförts genom den riktade emissionen som NOSIUM genomförde i december och Green Apps Technologies spridningsemission.



## Övrig information

### Allmänt om Bolaget

Bolagets firma och handelsbeteckning är NOSIUM AB (publ). Bolagets organisationsnummer är 556519-7729. Bolaget har sitt säte i Stockholm och bildades den 30 mars 1994 samt registrerades av Bolagsverket den 13 oktober 1995.

Bolaget är ett publikt aktiebolag som regleras av Aktiebolagslagen (2005:551). Styrelsen skall ha sitt säte i Stockholm och Bolagets registrerade adress är Artillerigatan 6, 114 51 Stockholm, Sverige.

Föremålet för Bolagets verksamhet skall enligt bolagsordningen vara att bedriva produktion, distribution och försäljning av naturliga skönhets- och hälsoprodukter samt bedriva därmed förenlig verksamhet.

### Mentor

Augment Partners AB, tel: +46 8-604 22 55, är Bolagets mentor i enlighet med regelverket för Nordic SME.

### Redovisningsprinciper

Delårsrapporten har upprättats i enlighet med Årsredovisningslagen och Bokföringsnämndens allmänna råd (BFNAR 2012:1) om årsredovisning i större företag.

### Avrundning

Siffror i rapporten har i vissa fall avrundats, för att göra informationen lättillgänglig. Därför är det möjligt att totalsumman i rapporten inte alltid överensstämmer med siffrorna i vissa kolumner.

### Transaktioner med närstående

Inga väsentliga transaktioner med närstående har skett under perioden.

### Granskning av revisor

Denna delårsrapport har inte varit föremål för granskning av Bolagets revisor.

### Förslag till utdelning

Styrelsens förslag är att ingen utdelning sker till Bolagets aktieägare för räkenskapsåret 2021.

### Årsstämma

Årsstämma 2022 planeras att hållas den 19 maj 2022 i Bolagets lokaler på Artillerigatan 6 i Stockholm.

### Årsredovisning 2021

Årsredovisningen för räkenskapsåret 2021 beräknas publiceras på Bolagets hemsida den 28 april 2022.

### Nästa rapporttillfälle

Q1 för 2022 publiceras den 18 maj 2022.

### Försäkran

Undertecknad försäkrar att delårsrapporten ger en rättvisande översikt av Bolagets verksamhet, ställning och resultat.

Stockholm den 24 februari 2022  
Daniel Ehdin, VD

### Kontaktuppgifter

För ytterligare information, kontakta: Daniel Ehdin, [daniel@nosium.com](mailto:daniel@nosium.com)





NOSIUM AB (publ) | Artillerigatan 6 | SE-114 51 STOCKHOLM