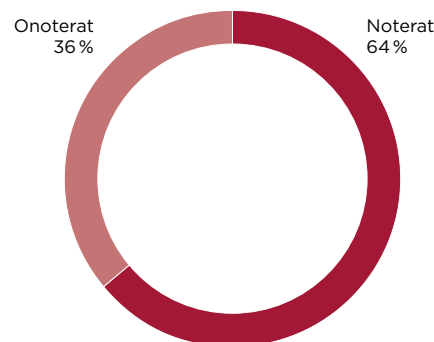


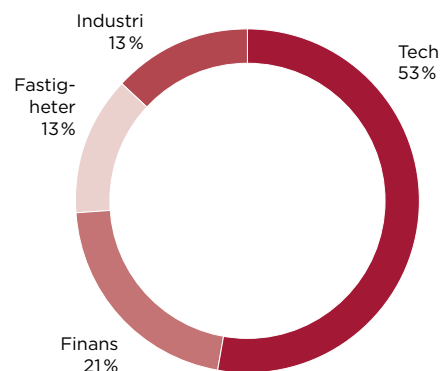
SPILTAN INVEST SUBSTANSRAPPORT 30 NOVEMBER 2023

	DAGSKURS* (KR)	SUBSTANS- VÄRDE (MKR)	VÄRDE PER AKTIE (KR)	ANDEL AV PORTFÖLJ (%)
Tech				
Alcadon	29,90	103		
Paradox	210,00	3 821		
Övriga noterade		60		
Övriga onoterade**		722		
Totalt Tech		4 706	151,55	53
Finans				
Berkshire Hathaway	5 701 851,78	285		
Solid Försäkringsaktiebolag	62,00	122		
Spiltan Fonder		941		
Övriga noterade		11		
Övriga onoterade**		475		
Totalt Finans		1 834	59,06	21
Fastigheter				
Amhult 2	52,50	51		
Bonäsudden	150,00	74		
KlaraBo	15,04	232		
P&E Persson		219		
Train Alliance	23,70	134		
Övriga noterade		49		
Övriga onoterade**		344		
Totalt Fastigheter		1 103	35,51	13
Industri				
Alleima	75,80	114		
Byggmästare AJ Ahlström	188,00	106		
Teqnon	217,00	401		
Övriga noterade		99		
Övriga onoterade**		449		
Totalt Industri		1 169	37,63	13
SUMMA		8 812	283,75	100
Nettokassa/nettoskuld		-125	-4,05	
TOTALT		8 687	279,70	

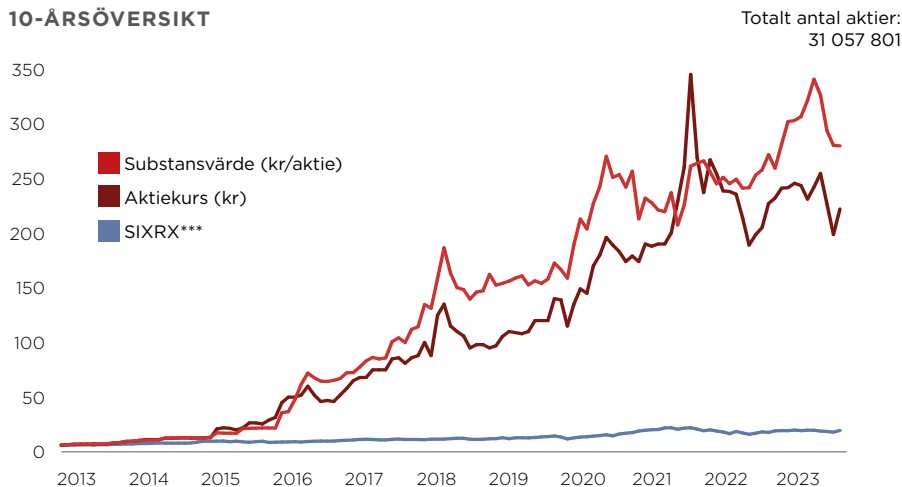
INNEHAV NOTERAT/ONOTERAT



PORTFÖLJ



10-ÅRSÖVERSIKT



SUBSTANSVÄRDE

Finansiella tillgångar värderas till verkligt värde i enlighet med IFRS 13. Alla börsnoterade innehav redovisas till aktuellt marknadsvärde medan alla onoterade innehav värderas utifrån relevanta multiplar. Det kan vara multiplar baserade på bolagens historiska eller förväntade försäljning eller resultat, alternativt värdering av framtida kassaflöden. I tabellen särredovisas större strategiska noterade innehav.

*) Kurs/aktie anges för de aktier som regelbundet handlas på en marknadsplats.

***) Se nästa sida för ett urval av Spiltans onoterade innehav.

****) Källa: Infront. SIX Return Index (SIXRX) visar den genomsnittliga utvecklingen på Stockholmsbörsen inklusive utdelningar.

Kurserna är stängningskurser per den 30 november 2023.

VÄRDEUTVECKLING

	sep 2023	okt 2023	nov 2023
Substansvärde per aktie, kr	293,54	280,17	279,70
Aktiekurs, kr	226,50	198,80	222,00

SPILTAN
invest

Spiltan Invest

Erik Dahlbergsallén 15
115 20 Stockholm
08-570 310 00
spiltan@spiltan.se
spiltan.se

ONOTERADE INNEHAV

TECH (URVAL)

Totalt värde alla onoterade innehav Tech: 722 MKR

Collaboration Art



Konsoliderar marknaden för performance marketing, det snabbast växande området inom digital marknadsföring.

Spiltans ägarandel: 36,7 %

Besedo



Erbjuder content moderation som skapar ett tryggare internet genom att städa bort olämpligt och olagligt innehåll.

Spiltans ägarandel: 21,7 %

Captario



SaaS-lösning som förbättrar beslutsfattande och avkastning inom läkemedelsutveckling.

Spiltans ägarandel: 21,3 %

Coolstuff



E-handel med roliga och unika presenter och produkter.

Spiltans ägarandel: 27,0 %

Flattered



Svenskt varumärke med försäljning av väskor och skor via egen e-handel (D2C).

Spiltans ägarandel: 32,2 %

Nuvoair



Medtechbolag med data-driven helhetslösning för bättre lunghälsa. Revolutionerar vård för lungpatienter på distans.

Spiltans ägarandel: 15,8 %

Qvalia



SaaS-bolag som automatiserar ekonomiprocesser, från fakturahantering till bokföring samt analys.

Spiltans ägarandel: 40,5 %

Soft Cap



Förvärvar lönsamma IT-produktbolag i främst södra Sverige.

Spiltans ägarandel: 32,2 %

United Robots



Hjälper nyhetsredaktioner att skapa redaktionell automatisk journalistik med smarta textalgoritmer.

Spiltans ägarandel: 19,8 %

FINANS (URVAL)

Totalt värde alla onoterade innehav Finans: 1416 MKR

Spiltan Fonder



Prisbelönad fondförvaltning med fokus på aktiv förvaltning och prisvärda fonder.

Spiltans ägarandel: 80,0 %

Svenska Fribrevsbolaget



Sveriges enda pensionsförsäkringsbolag för fribrev (avslutade tjänstepensioner) - gör det enkelt att få högre pension.

Spiltans ägarandel: 6,4 %

JustInCase



Prisvärda livförsäkringar som går att teckna på två minuter - hjälper människor att skapa ett bra skydd till sin familj.

Spiltans ägarandel: 30,6 %

FASTIGHETER (URVAL)

Totalt värde alla onoterade innehav Fastigheter: 563 MKR

Active Properties



Inriktning på kommersiella fastigheter med långa hyresavtal i regioner med god tillväxt.

Spiltans ägarandel: 11,2 %

P&E Fastigheter



Förvaltning och utveckling av fastigheter i samarbete med institutionella investerare.

Spiltans ägarandel: 20,0 %

P&E Samhällsfastigheter



Bygger och förvaltar attraktiva samhällsfastigheter.

Spiltans ägarandel: 33,3 %

INDUSTRI (URVAL)

Totalt värde alla onoterade innehav Industri: 449 MKR

Carbomax



Hjälper Nordens stålindustri att bli fossilfri med produkter för en mer hållbar stålproduktion.

Spiltans ägarandel: 38,5 %

Hyttbäcken



Förvärvar och utvecklar lönsamma svenska industribolag med årlig omsättning på 20-100 Mkr.

Spiltans ägarandel: 17,5 %

Ljung & Sjöberg



Tjänsteföretag specialiserat på alkohol- och drogproblem, spelberoende och medberoende på arbetsplatsen.

Spiltans ägarandel: 32,6 %

TOTALT VÄRDE SAMTLIGA ONOTERADE INNEHAV

3 150 MKR

Varje ruta är klickbar och länkar till respektive företags webbplats.

SPILTAN
invest

Spiltan Invest
Erik Dahlbergsallén 15
115 20 Stockholm
08-570 310 00
spiltan@spiltan.se
spiltan.se