



Heeros Oyj:n tilipäätöstiedote

1.1.–31.12.2024

Heeros

Heeros Oyj:n tilinpäätöstiedote 1.1.–31.12.2024 (tilintarkastettu): Liikevaihto kasvoi alkuvuotta enemmän vuoden viimeisellä neljänneksellä.

Tilikauden 2024 kannattavuus, rahavirta ja uusmyynti paranivat edellisvuodesta.

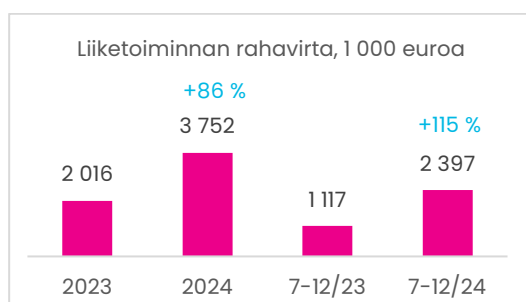
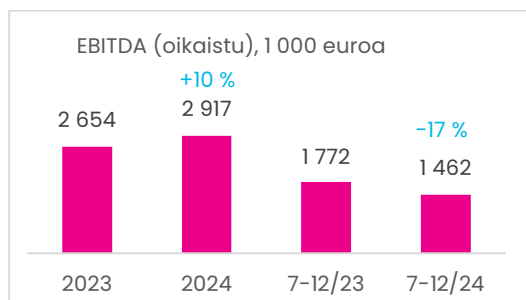
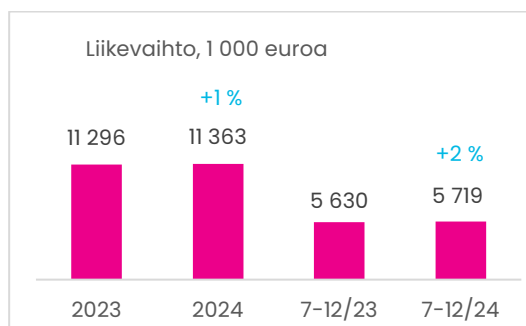
Heinä–joulukuu 2024 lyhyesti

- Liikevaihto kasvoi 2 % vertailukaudesta ja oli 5,7 (7-12/2023: 5,6) miljoonaa euroa.
- Sopimus- ja transaktioliikevaihdosta muodostuva jatkuva liikevaihto pysyi edellisvuoden tasolla ja oli 5,4 (5,4) miljoonaa euroa. Sopimusliikevaihto kasvoi 3 % ja oli 4,5 (4,3) miljoonaa euroa. Transaktiovolyymit laskivat 6 % ja transaktioliikevaihto laski 15 % ollen 0,9 (1,1) miljoonaa euroa.
- Uudet jatkuvat asiakastilaukset (ARR, Annual Recurring Revenue) olivat noin 320 (240) tuhatta euroa.
- Käyttökate (EBITDA) pieneni 16 % ja oli 1,4 (1,7) miljoonaa euroa eli 24 % (29 %) liikevaihdosta. Oikaistu käyttökate (oikaistu EBITDA) pieneni 17 % ja oli 1,5 (1,8) miljoonaa euroa eli 26 % (31 %) liikevaihdosta.
- Oikaistun käyttökatemarginaalin ja liikevaihdon kasvuprosentin yhteissumma (Rule of 40, oikaistu) oli 27 % (33 %).

Tammi–joulukuu 2024 lyhyesti

- Liikevaihto kasvoi 1 % edellisvuodesta ja oli 11,4 (1-12/2023: 11,3) miljoonaa euroa.
- Jatkuva liikevaihto laski 0,2 % ja oli 10,7 (10,8) miljoonaa euroa. Sopimusliikevaihto kasvoi 4 % ja oli 8,9 (8,6) miljoonaa euroa. Transaktiovolyymit olivat 7 %:n laskussa ja transaktioliikevaihto laski 15 % ollen 1,9 (2,2) miljoonaa euroa.
- Uudet jatkuvat asiakastilaukset (ARR, Annual Recurring Revenue) olivat noin 760 (590) tuhatta euroa.
- Käyttökate (EBITDA) kasvoi 10 % ja oli 2,7 (2,5) miljoonaa euroa eli 24 % (22 %) liikevaihdosta. Oikaistu käyttökate (oikaistu EBITDA) kasvoi 10 % ja oli 2,9 (2,7) miljoonaa euroa, eli 26 % (23 %) liikevaihdosta.
- Liiketoiminnan rahavirta kasvoi 86 % ja oli 3,8 (2,0) miljoonaa euroa.

- Oikaistun käyttökatemarginaalin ja liikevaihdon kasvuprosentin yhteissumma (Rule of 40, oikaistu) oli 26 % (25 %).
- 22.11.2024 Heeros tiedotti, että Accountor Finago Oy julkisti vapaaehtoisen suositellun julkisen käteisostotarjouksen kaikista Heeros Oyj:n osakkeista ja optio-oikeuksista.
- Yhtiö ei anna taloudellista ohjeistusta vuodelle 2025 johtuen Accountor Finago Oy:n 22.11.2024 julkistamasta ostotarjouksesta.
- Hallitus esittää, ettei tilikaudelta 2024 jaeta osinkoa.



Avainluvut

Tuhatta euroa	Q4/ 2024	Q4/ 2023	Muutos, %	H2/ 2024	H2/ 2023	Muutos, %	Tilikausi 2024	Tilikausi 2023	Muutos, %
Liikevaihto	2 893	2 810	3 %	5 719	5 630	2 %	11 363	11 296	1 %
Jatkuva liikevaihto ¹	2 700	2 712	0 %	5 384	5 407	0 %	10 748	10 774	0 %
Sopimusliikevaihto	2 231	2 171	3 %	4 474	4 342	3 %	8 887	8 578	4 %
Transaktioliikevaihto	469	541	-13 %	910	1 065	-15 %	1 861	2 195	-15 %
Käyttökate (EBITDA)	152	781	-80 %	1 394	1 653	-16 %	2 737	2 478	10 %
Käyttökate, % liikevaihdosta	5 %	28 %		24 %	29 %		24 %	22 %	
Oikaistu käyttökate ²	585	799	-27 %	1 462	1 772	-17 %	2 917	2 654	10 %
Oik. käyttökate, % liikevaihdosta	20 %	28 %		26 %	31 %		26 %	23 %	
Liiketulos (EBIT)	-254	225	-213 %	449	562	-20 %	749	293	156 %
Liiketulos, % liikevaihdosta	-9 %	8 %		8 %	10 %		7 %	3 %	
Oikaistu liiketulos ³	179	243	-26 %	605	681	-11 %	1 016	469	117 %
Oik. liiketulos, % liikevaihdosta	6 %	9 %	-28 %	11 %	12 %	-13 %	9 %	4 %	115 %
Tilikauden tulos	-277	222	-225 %	384	500	-23 %	619	177	250 %
Tulos, % liikevaihdosta	-10 %	8 %		7 %	9 %		5 %	2 %	
Tilikauden tulos ilman konserniliikearvon poistoja	-137	362	-138 %	664	780	-15 %	1 178	734	60 %
Rule of 40, %	8 %	25 %		26 %	31 %		25 %	24 %	
Rule of 40, % (oik.) ²	23 %	26 %		27 %	33 %		26 %	25 %	
Liiketoiminnan rahavirta				2 397	1 117	115 %	3 752	2 016	86 %
Omavaraisuusaste, %							70 %	66 %	
Oman pääoman tuotto (ROE), %							8 %	3 %	

¹ Jatkuva liikevaihto jakautuu kahteen osaan: Sopimusliikevaihto (käyttömaksut ja palvelusopimukset) ja Transaktioliikevaihto.

² Oikaistu käyttökate 10-12/2024 sisältää 433 tuhannen euron oikaisun kertaluonteisista uudelleenjärjestelykuluista. Oikaistu käyttökate 1-12/2024 sisältää 524 tuhannen euron oikaisun satunnaisista tuotoista ja 703 tuhannen euron oikaisun kertaluonteisista uudelleenjärjestelykuluista.

³ Oikaistu liiketulos 10-12/2024 sisältää 433 tuhannen euron oikaisun kertaluonteisista uudelleenjärjestelykuluista. Oikaistu liiketulos 1-12/2024 sisältää 524 tuhannen euron oikaisun satunnaisista tuotoista ja 791 tuhannen euron oikaisun kertaluonteisista uudelleenjärjestelykuluista.

NIKLAS LAHTI, TOIMITUSJOHTAJA

"Heeroksen viimeinen neljännes oli odotetusti positiivinen. Ylitimme koko vuoden tavoitteet sekä uusmyynissä että kannattavuudessa. Suoritus oli erinomainen, erityisesti ottaen huomioon, että transaktiovolyymien lasku painoi liikevaihdon kasvua koko vuoden ajan.

Oikaistu käyttökate nousi vuonna 2024 10 %, EBITDA-Cash 39 %

Tilikauden oikaistu käyttökate kasvoi edellisvuodesta 10 % 2 917 tuhanteen euroon (1-12/2023: 2 654 tuhatta euroa) ja oli 26 % (23 %) liikevaihdosta. Loka-joulukuun oikaistu käyttökate laski edellisvuodesta 27 % 585 tuhanteen euroon (10-12/2023: 799 tuhatta euroa) ja oli 20 % (28 %) liikevaihdosta.

Kuten edellisellä neljänneksellä, oikaistun käyttökateen suhteelliseen laskuun vaikutti selkeästi edellisvuotta suurempi tulospalkkiovaraus. Iloitsen siitä, että tavoitteiden saavuttamisen myötä myös henkilöstön bonukset kasvavat, vaikkakin sitten käyttökateen kustannuksella.

Investoinneista oikaistu käyttökate (ns. EBITDA-Cash), jossa käyttökatteesta on vähennetty investoinnit aineellisiin ja aineettomiin hyödykkeisiin, nousi vuoden aikana 39 % 1 746 (1 252) tuhanteen euroon, saavuttaen 15 % liikevaihdosta. Vuonna 2022 EBITDA-Cash oli 482 tuhatta euroa. Tärkein tavoitteemme yrityksenä on ollut juuri tämän indikaattorin parantaminen, mikä on onnistunut viimeisen kahden vuoden aikana erinomaisesti. Liiketoiminnan rahavirta kasvoi vuoden aikana 86 % 3 752 (2 016) tuhanteen euroon.

Liikevaihto kasvoi loppuvuodesta alkuvuotta enemmän

Kokonaisliikevaihto kasvoi viimeisen neljänneksen aikana 3 % saavuttaen 2,9 miljoonaa euroa. Sopimusliikevaihto kasvoi vuoden viimeisellä neljänneksellä 3 % edellisvuodesta. Transaktioliikevaihto laski yhä, Q4/2024:llä 13 %. Liikevaihdon pysyvyys (NRR) säilyi vahvana ollen 101 % (106 %).

Käyttökate laski transaktiokulujen takia

Tämän ja edellisen neljänneksen käyttökatteeseen vaikuttivat negatiivisesti kertaluontoiset kirjaukset liittyen julkaistuun vapaaehtoiseen käteisostotarjoukseen. Pitkälti kyseisten erien takia loka-joulukuun käyttökate laski 152 (781) tuhanteen euroon ollen 5 % (28 %) liikevaihdosta. Tilinpäätöshetkellä

ostotarjouksen tarjousaika oli kesken. Yhtiön neuvonantajien Success Fee – kulut, jotka ovat riippuvaisia kaupan toteutumisesta, ovat suuruudeltaan 511 tuhatta euroa, ja ne kirjataan tulokseen kaupan toteutuessa.

Uusiasiakashankinta kehittyi odotettua paremmin

Uusiasiakastilausten määrä kasvoi neljänneksen aikana 77 % verrattuna viime vuoteen, saavuttaen 199 (112) tuhatta euroa. Koko vuoden kasvu oli 28 %, ja tilaukset nousivat noin 760 (590) tuhanteen euroon. Uusiasiakashankinnassa koko vuoden tulos oli erinomainen, erityisesti kun otetaan huomioon ensimmäistä neljänneistä merkittävästi heikentäneet suuret muutokset uusmyyntitiimissä.

Katsaus tulevaisuuteen

Heeros lähtee vuoteen 2025 erinomaisesta asemasta. Olemme panostaneet tuotteisiin, henkilöstöön ja toimintatapojen kehittämiseen sekä vahvistaneet organisaatiotamme. Olemme valmiita tarttumaan kaikkiin kasvumahdollisuuksiin ja parantamaan kannattavuuttamme edelleen.

Accountor Finago Oy, KKR & Co. Inc:n portfolioyhtiö, on tehnyt vapaaehtoisen suositellun julkisen käteisostotarjouksen kaikista Heeros Oyj:n ulkona olevista osakkeista ja optio-oikeuksista. Heeroksen hallitus on suositellut yksimielisesti, että Heeroksen osakkeenomistajat ja optio-oikeuksien haltijat hyväksyvät ostotarjouksen.

Mikäli tarjous tulee hyväksytyksi, meille on mahdollista kiihdyttää panostuksiamme varsinkin myynti- ja ostolaskuohjelmistoissamme, ja luoda entistä parempi tulevaisuus niin asiakkaillemme, kumppaneillemme kuin työntekijöillemmekin. Katson eteenpäin Heeroksen seuraavaan vaiheeseen innostunein ja luottavaisin mielin."

TALOUDELLINEN OHJEISTUS VUODELLE 2025

Yhtiö ei anna taloudellista ohjeistusta vuodelle 2025 johtuen Accountor Finago Oy:n 22.11.2024 julkistamasta suositellusta vapaaehtoisesta julkisesta käteisostotarjouksesta koskien kaikkia Heeros Oyj:n liikkeelle laskemia ja ulkona olevia osakkeita ja optio-oikeuksia.

TILIKAUDEN KESKEISET TAPAHTUMAT

- Heeros tiedotti 3.1.2024, että Heeros Oyj:n toimitusjohtajalle suunnatun osakeannin perusteella oli merkitty yhteensä 47 619 uutta yhtiön osaketta.
- Heeros tiedotti 5.2.2024 aloittavansa muutosneuvottelut tarkoituksenaan sopeuttaa organisaatiotaan kilpailukykyisemmäksi ja paremmin yhtiön ydinliiketoimintaa palvelevaksi.
- Heeros tiedotti 29.2.2024 muutosneuvottelujen päätökseen saamisesta. Neuvottelut johtivat 4 työtetävän päättymiseen, 2 työtetävän osaaikaaistamiseen sekä 3 roolin muuttumiseen ja ne jakautuvat yhtiön eri toimintoihin.
- Heeros Oyj:n varsinainen yhtiökokous pidettiin 20.3.2024 Helsingissä. Varsinaisen yhtiökokouksen ja sen jälkeen pidetyn hallituksen järjestäytymiskokouksen päätöksistä tiedotettiin yhtiötiedotteella 20.3.2024.
- Heeros tiedotti 29.5.2024, että Heeros Oyj:n optio-oikeuksilla 1/2020 A ja 1/2020 B oli merkitty yhteensä 5 000 uutta yhtiön osaketta.
- 22.11.2024 Heeros tiedotti, että Accountor Finago Oy julkisti vapaaehtoisen suositellun julkisen käteisostotarjouksen kaikista Heeros Oyj:n osakkeista ja optio-oikeuksista.
- 17.12.2024 Heeros tiedotti, että Heeros Oyj:n hallitus antoi hallituksen lausunnon Accountor Finago Oy:n tekemästä vapaaehtoisesta suositellusta julkisesta käteisostotarjouksesta.
- 19.12.2024 Heeros tiedotti, että Accountor Finago Oy:n tekemän tarjouksen tarjousaika alkoi 20.12.2024.

KONSERNIN TALOUDELLINEN KEHITYS

Liikevaihto, kannattavuus, tuloskehitys

Heeros-konsernin tammi-joulukuun 2024 liikevaihto oli 11 363 (11 296) tuhatta euroa. Liikevaihto kasvoi 1 % vertailukaudesta. Sopimus- ja transaktioliikevaihdosta muodostuva jatkuva liikevaihto oli 10 748 (10 774) tuhatta euroa. Jatkuvan liikevaihdon osuus oli noin 95 % (95 %) koko liikevaihdosta. Sopimusliikevaihto kasvoi 4 % ja oli 8 887 (8 578) tuhatta euroa. Transaktioliikevaihto laski 15 % ja oli 1 861 (2 195) tuhatta euroa. Transaktiovolyymit laskivat 7 %. Transaktioliikevaihdon laskuun vaikutti volyymin laskun lisäksi myös transaktiovolyymien

muuntuminen sopimusliikevaihdoksi sopimusuidustusten yhteydessä.

Tammi-joulukuun 2024 käyttökate (EBITDA) kasvoi 10 % ja oli 2 737 (2 478) tuhatta euroa eli 24 % (22 %) liikevaihdosta. Suhteellista käyttökattetta paransi kustannussäästöjen aikaansaama kustannustason alentuminen ja operatiivisen toiminnan tehostaminen. Käyttökatteen kasvua pienensivät kertaluonteiset kirjaukset liittyen julkaistuun vapaaehtoiseen käteisostotarjoukseen ja edellisvuotta suurempi tulospalkkiovaraus. Oikaistusta käyttökatteesta on vähennetty 524 tuhannen euron oikaisun satunnaisista tuotoista ja 703 tuhannen euron oikaisun liittyen kertaluonteisiin uudelleenjärjestelykuluihin. Kertaluonteisilla uudelleenjärjestelykuluilla oikaistu käyttökate vahvistui 10 % edellisvuodesta ja oli 2 917 (2 654) tuhatta euroa.

Tammi-joulukuun 2024 liiketulos (EBIT) kasvoi 156 % ja oli 749 (293) tuhatta euroa. Oikaistusta liiketuloksesta on tehty 524 tuhannen euron oikaisu satunnaisista tuotoista, 703 tuhannen euron oikaisu kertaluonteisista uudelleenjärjestelykuluista ja 88 tuhannen euron oikaisu Taimer Oy:n taseeseen aktivoitujen kehittämismenoja alaskirjauksesta. Tämä alaskirjaus liittyi vuosina 2018–2019 toteutettuihin tuotekehityshankkeisiin, joista Business Finland teki 524 tuhannen euron lainojen perimättäjäyttämispäätöksen vuoden kolmannella neljänneksellä. Kertaluonteisilla erillä oikaistu liiketulos vahvistui 117 % edellisvuodesta ja oli 1 016 (469) tuhatta euroa.

Tilikauden tulos oli 619 (177) tuhatta euroa. Tilikauden tulos ilman konserniliikearvon poistoja oli 1 178 (734) tuhatta euroa. Tilikauden tulokseen sisältyy rahoituseriä 58 (101) tuhatta euroa sekä tuloveroja 73 (15) tuhatta euroa.

Heeros-konsernin heinä-joulukuun 2024 liikevaihto oli 5 719 (5 630) tuhatta euroa ja kasvoi 2 % vertailukaudesta. Sopimus- ja transaktioliikevaihdosta muodostuva jatkuva liikevaihto oli edellisvuoden tasolla ja oli 5 384 (5 407) tuhatta euroa. Jatkuvan liikevaihdon osuus oli noin 94 % (96 %) koko liikevaihdosta. Sopimusliikevaihto kasvoi 3 % ja oli 4 474 (4 342) tuhatta euroa. Transaktioliikevaihto laski 15 % ja oli 910 (1 065) tuhatta euroa. Transaktiovolyymien lasku oli 6 %.

Heinä-joulukuun 2024 käyttökate (EBITDA) laski 16 % ja oli 1 394 (1 653) tuhatta euroa eli 24 % (29 %)

liikevaihdosta. Käyttökate pienensivät kertaluontoiset kirjaukset liittyen julkaistuu vapaaehtoiseen käteisostotarjoukseen ja edellisvuotta suurempi tulo-palkkiovaraus. Heinä-joulukuun oikaistu käyttökate pieneni 17 % ja oli 1 462 (1 772) tuhatta euroa eli 26 % (31 %) liikevaihdosta. Heinä-joulukuun liiketulos (EBIT) pieneni 20 % ja oli 449 (562) tuhatta euroa.

Loka-joulukuun 2024 liikevaihto kasvoi 3 % ja oli 2 893 (2 810) tuhatta euroa. Jatkuva liikevaihto oli edellisvuoden tasolla ja oli 2 700 (2 712) tuhatta euroa. Jatkuvan liikevaihdon osuus oli noin 93 (97) % koko liikevaihdosta. Sopimusliikevaihto kasvoi 3 % ja oli 2 231 (2 171) tuhatta euroa. Transaktioliikevaihto laski 13 % ja oli 469 (541) tuhatta euroa. Transaktiovolyymien lasku oli 7 %.

Loka-joulukuun 2024 käyttökate (EBITDA) pieneni 80 % ja oli 152 (781) tuhatta euroa eli 5 (28) % liikevaihdosta. Oikaistu käyttökate pieneni 27 % ja oli 585 (799) tuhatta euroa. Loka-joulukuun liiketulos (EBIT) oli -254 (225) tuhatta euroa.

Tase, rahoitus ja investoinnit

Heeros-konsernin taseen loppusumma tilikauden lopussa oli 11 327 (11 083) tuhatta euroa. Tilikauden positiivisesta tuloksesta huolimatta taseen loppusumma pieneni 244 tuhatta euroa johtuen konserniliikkeen poistoista, Business Finlandin Taimer Oy:lle myöntämien, vuosina 2018-2019 toteutettuihin tuotekehityshankkeisiin liittyvien 524 tuhannen euron lainojen perimättä jättämisestä ja lainojen takaisinmaksusta.

Konserniliikkeen poistot olivat 559 (558) tuhatta euroa. Muut poistot ja arvonalentumiset tilikaudella olivat 1 508 (1 613) tuhatta euroa ja investoinnit aineellisiin ja aineettomiin hyödykkeisiin 1 171 (1 401) tuhatta euroa. Tilikauden kehittämismenojen aktiivoinnit olivat edelliskausien tapaan pienemmät kuin kehittämismenojen poistot.

Yhtiöllä oli tilikauden päättyessä 600 tuhannen euron suuruinen käyttämätön tililimiitti. Tilikauden lopussa konsernin kassavarat olivat 769 (439) tuhatta euroa ja sijoitukset lyhyen koron rahastoihin 702 (0) tuhatta euroa.

Yhtiön omavaraisuusaste tilikauden lopussa oli 70 % (66 %) ja korollinen nettovelka oli -991 (1 489) tuhatta euroa. Korollinen nettovelka pieneni lainojen

takaisinmaksun, Business Finlandin lainojen perimättä jättämisen ja parantuneen kassatilanteen takia.

MARKKINA- JA TOIMIALAKATSAUS

Heerosin Business Management Cloud -tarjoamalla yhtiö tavoittelee kasvua ja markkinapositiona eurooppalaisena toimijana kasvavalla yritysohjelmistojen markkinalla. Kokonaismarkkinan kasvua tukevat monet digitalisaation ja automaation megatrendit. Liiketoimintatiedon alati kasvava määrä lisää kysyntää liiketoimintaprosessien automatisointiin. Lisäksi innovatiivisten teknologioiden kuten koneoppimisen ja robotiikan käyttö on lisääntymässä. Joustavat ja kustannustehokkaat pilvipalvelut ovat nyt saatavilla myös pienille ja keskisuurille yrityksille ja e-laskutuksen kasvua puolestaan tukevat lainsäädännölliset mandaatit.

Analyttikot ja tutkimuslaitokset arvioivat yritysohjelmistojen ja e-laskutusmarkkinan jatkavan selvää kasvuaan tulevina vuosina. Arvioimme Heerosille relevantin markkinan Euroopassa koostuvan noin 200 tuhannesta keskikokoisesta yrityksestä markkinakoon ollessa noin kaksi miljardia euroa.

Asiakasyrityksissä asiakkaina on erityisesti talousjohto, jonka käyttäjätarpeiden muutos näkyy tarpeena päätöksenteon paremmalle tuelle, liiketoimintatiedon hyödyntämiselle ja prosessitehokkuuden kasvattamiselle. Heeros tunnistaa myös uuden kasvumahdollisuuden kasvuhakuisissa tilitoimitoissa. Tarve investoida integroituihin, läpi organisaation käytettäviin, käyttäjätarpeisiin järjestelmiin kasvattaa myös Heerosin tuotteiden ja palveluiden kysyntää.

MISSIO, VISIO JA STRATEGIA SEKÄ PITKÄN AIKAVÄLIN TALOUDELLINEN TAVOITE

Missio

Heerosin missiona on kehittää ohjelmistoja sujuvampaan liiketoimintaan. Heeros pyrkii vastaamaan muuttuviin yritys- ja talousjohdon asiakastarpeisiin tarjoamalla käyttäjäkokemukseltaan parhaan yritysohjelmistokokonaisuuden liiketoimintakriittisten prosessien, taloushallinnon,

toiminnanohjauksen ja henkilöstöhallinnon automaatioon pienille ja keskisuurille yrityksille.

Visio

Yhtiön visiona on tarjota pilvipalveluita, jotka mahdollistavat sen jokaiselle asiakkaalle liiketoiminnan kasvun.

Strategia

Toimialan parhaaseen käyttökokemukseen sekä kannattavaan kasvuun – sekä Suomessa että ulkomailla – keskittyvä vuonna 2022 julkaistu strategia on osoittanut toimivuutensa. Heeros jatkaakin tämän strategian toteuttamista keskittyen erityisesti keskisuurten yritysten digitalisaation tukemiseen sähköisen liiketoiminnan ratkaisuihin keskittyvällä tuoteportfoliolla.

Pitkän aikavälin taloudellinen tavoite

Heerosin tavoitteena on ylläpitää käyttökatemarginaalin (EBITDA, prosenttia liikevaihdosta) ja liikevaihdon kasvuprosentin yhteissumma vuositasolla yli 40 prosentin tasolla.

Pitkän aikavälin tavoitteet Heeros aikoo saavuttaa skaalautuvalla, orgaanisella kasvulla. Lisäksi Heeros etsii samaan aikaan aktiivisesti kasvumahdollisuuksia yrityskaupoilla. Mahdollisten yrityskauppojen vaikutus ei aiemmasta poiketen sisälly pitkän aikavälin tavoitteeseen.

Tavoite perustuu edelleen Software-as-a-Service (SaaS) -toimialalla yleisesti käytössä olevaan Rule of 40-mittariin, joka ohjaa yhtiötä optimoimaan liikevaihtokasvunsa suhteessa tulokseensa (EBITDA).

HEEROKSEN TUOTTEET JA PALVELUT

Heerosin liiketoimintakriittiset yritys-ohjelmistot

Heerosin tuoteportfolio ja integroidut palveluratkaisut on yhdistetty Business Management Cloud -tarjoaman alle. SaaS-palvelumallilla toteutetut modulaariset ohjelmistoratkaisut mahdollistavat helpon käyttöönoton asiakkaan tarpeiden mukaan, kustannustehokkaasti ja haluttu kokonaisuus kerallaan.

Heerosin integroidut palveluratkaisut

Taloushallinnon ohjelmistot (Financial Cloud) tarjoavat helposti integroitavat ratkaisut vaivattomaan talouden ja raportoinnin hallintaan.

Henkilöstöhallinnon ohjelmistot (People Cloud)

ovat suunnattu pk-yrityksille, jotka haluavat koota ja käsitellä henkilöstön tietoja helposti ja sujuvasti yhdessä paikassa.

Toiminnanohjauksen ohjelmistot (ERP Cloud) automatisoivat yksinyrittäjien ja pienyritysten laskutuksen, tarjoukset, tuntiseurannan ja kulujen hallinnan.

YHTIÖN ORGANISAATORAKENNE

Heerosin organisaatio on jaettu seuraaviin toimintoihin:

- **Sales**, joka keskittyy uusasiakashankintaan ja nykyasiakkaiden kanssa kasvamiseen
- **Marketing**, joka keskittyy asiakasviestintään ja tarjoaman markkinointiin ydinkohderyhmällemme
- **Customer Services**, joka keskittyy asiakkaiden palvelemiseen, asiakasprojekteihin sekä -koulutuksiin
- **Products**, joka varmistaa tarjoaman edelläkävijyyden ja käyttökokemuksen sekä
- **R&D**, joka vastaa tuotteiden kehittämisen tehokkuudesta sekä tuotannon häiriöttömyydestä.
- Näitä toimintoja tukevat **CFO**- sekä **Strategy & People** -tiimit.

HENKILÖSTÖ JA JOHTO

Heerosin palveluksessa oli tilikauden 2024 lopussa 76 (83) henkilöä, joista Suomessa työskenteli 75 (82) ja Hollannissa 1 (1) henkilö. Keskimääräinen henkilöstömäärä 1.1.-31.12.2024 oli 77 (88) henkilöä.

Yhtiön johtoryhmään kuuluivat tilikauden päättyessä Niklas Lahti (toimitusjohtaja 24.4.2023 alkaen), Juho Pakkanen (talousjohtaja, johtoryhmässä 1.3.2019 alkaen), Henri Liuska (Director, Products, 4.5.2020 alkaen), Jarno Lehikoinen (Director, Sales, 1.7.2020 alkaen), Inkeri Turjanmaa (Director, Customer Services, 6.9.2021 alkaen), Lotta Koskela (Director, Strategy & People, 1.1.2022 alkaen), Eero Saari-nen (Director, R&D, 1.1.2022 alkaen) ja Katariina Telkkä (Chief Marketing Officer, 13.3.2023 alkaen).

VARSINAINEN YHTIÖKOKOUS

Heeros Oyj:n varsinainen yhtiökokous pidettiin 20.3.2024 Helsingissä. Yhtiökokous vahvisti yhtiön tilinpäätöksen ja myönsi hallituksen jäsenille ja toimitusjohtajalle vastuuvapauden ajalta 1.1.-31.12.2023.

Yhtiökokous päätti valita hallitukseen neljä jäsentä ja valitsi hallituksen jäseniksi seuraavan varsinaisen yhtiökokouksen päättymiseen saakka uudelleen sen nykyiset jäsenet Juho Nikkolan, Jostein Vikin ja Paavo Pakkasan sekä uutena jäsenenä Axel Medefelt-Westphalenin.

Yhtiökokous päätti hallituksen ehdotuksen mukaisesti, että tilikauden tulos kirjataan taseessa voitto-/tappio -tilille ja että osinkoa ei jaeta. Yhtiökokous päätti, että yhtiön tilintarkastajaksi valitaan jatkamaan BDO Oy. Tilintarkastusyhteisön nimeämänä vastuunalaisena tilintarkastajana toimii KHT Pasi Tuuva.

Kaikista varsinaisen yhtiökokouksen ja sen jälkeen pidetyn hallituksen järjestäytymiskokouksen päätöksistä on tiedotettu yhtiötiedotteella 20.3.2024.

OSAKE JA OSAKKEENOMISTAJAT

Heeroksella on yksi osakesarja, ja kaikilla osakkeilla on yhdenmukaiset oikeudet. Heeroksen osakkeita oli 31.12.2024 merkittynä kaupparekisteriin 5 361 116

Osakkeeseen liittyviä tunnuslukuja:

	H2/ 2024	H2/ 2023	Vuosi 2024	Vuosi 2023
Osakevaihto kpl	331 695	95 048	499 280	484 393
Vaihto yhteensä, euroa	2 073 094	336 999	2 629 778	2 646 402
Kurssi korkeimmillaan, euroa	5,50	4,95	5,50	6,24
Kurssi alimmillaan, euroa	3,06	2,64	2,82	2,64
Keskikurssi, euroa	6,25	3,55	5,27	5,46
Päätöskurssi kauden viimeisenä kaupankäyntipäivänä, euroa	5,45	3,85	5,45	3,85
Markkina-arvo kauden lopussa, euroa	29 218 082	20 437 713	29 218 082	20 437 713
Osakkeenomistajia kauden lopussa	887	1 021	887	1 021
Osakkeiden lukumäärä kauden lopussa	5 361 116	5 308 497	5 361 116	5 308 497
Osakkeiden lukumäärä kaudella keskimäärin	5 361 116	5 292 138	5 359 080	5 261 775
Osakekohtainen tulos, euroa (laimentamaton)	0,07	0,09	0,12	0,03
Osakekohtainen tulos, euroa (laimennettu)	0,07	0,09	0,11	0,03

(5 308 497) kappaletta. Yhtiön hallussa ei ollut 31.12.2024 omia osakkeita. Heeroksella oli 31.12.2024 yhteensä 887 (1 021) osakkeenomistajaa.

Heeroksen osake on noteerattu Nasdaq Helsingin ylläpitämällä Nasdaq First North Growth Market Finland -markkinapaikalla tunnuksella HEEROS. Kaupankäynti alkoi 10.11.2016. Vuoden 2024 aikana vaihdettiin 499 280 (484 393) osaketta, ja vaihdon kokonaisarvo oli 2 629 778 (2 646 402) euroa.

Katsauskauden aikana kurssi oli korkeimmillaan 5,50 (6,24) euroa ja alimmillaan 2,82 (2,64) euroa. Keskikurssi oli 5,27 (5,46) euroa ja päätöskurssi 5,45 (3,85) euroa. Markkina-arvo tilikauden päätöskursilla oli 29,22 (20,44) miljoonaa euroa.

OSAKEPOHJAINEN PITKÄN AIKAVÄLIN KANNUSTINPALKKIOJÄRJESTELMÄ

Optio-ohjelmat

Optio-oikeudet ovat osa Heeros Oyj:n johdon kannustus- ja sitouttamisjärjestelmää, ja niiden tarkoituksena on kannustaa pitkäjänteiseen työntekoon yhtiön omistaja-arvon kasvattamiseksi. Heeroksella on voimassa neljä optio-ohjelmaa yhtiön avainhenkilöille: hallituksen vuonna 2019 hyväksymä optio-ohjelma 1/2019, hallituksen vuonna 2020 hyväksymä optio-ohjelma 1/2020, hallituksen vuonna 2021 hyväksymä optio-ohjelma 2021 ja hallituksen vuonna 2023 hyväksymä optio-ohjelma 1/2023. Hallitus päättää optio-oikeuksien jakamisesta henkilöille vuosittain.

Optio-ohjelma 1/2019 oikeuttaa merkitsemään yhteensä enintään 75 000 yhtiön uutta tai yhtiön hallussa olevaa yhtiön osaketta. Optio-ohjelma 1/2020 oikeuttaa merkitsemään yhteensä enintään 90 000 yhtiön uutta tai hallussa olevaa yhtiön osaketta. Optio-ohjelma 2021 oikeuttaa merkitsemään yhteensä enintään 225 000 yhtiön uutta osaketta. Optio-ohjelma 2023 oikeuttaa merkitsemään yhteensä enintään 100 000 yhtiön uutta osaketta.

Optiot tarjottiin avainhenkilöiden merkittäväksi vastikkeetta. Yhtiö säilyttää optiot avainhenkilöiden luukuun. Optioita ei saa luovuttaa tai pantata ilman hallituksen lupaa.

Osakeannin ja optio-ohjelman tarkemmat ehdot löytyvät Heerosin verkkosivuilta: www.heeros.com/sijoittajille/tietoja-osakkeesta/.

Henkilöstön palkkiorahasto

Heerosin hallitus päätti 25.8.2021 henkilöstön palkkiorahaston perustamisesta. Palkkiorahaston tavoitteena on luoda kannustava ja oikeudenmukainen palkitsemismalli koko Heerosin henkilöstölle. Palkkiorahaston kautta toteuttavan tulospalkkiojärjestelmän tavoitteena on palkita henkilöstöä tärkeimpien strategisten tavoitteiden saavuttamisesta ja edistää sitoutumista yhtiöön. Palkkiorahasto otettiin käyttöön vuoden 2022 alussa.

LÄHIAJAN RISKIT JA EPÄVARMUUSTEKIJÄT

Suomen pk-sektorin taloudellinen kehitys voi jatkua heikkona, mikä vaikuttaisi Heerosin liiketoiminnan kasvuun esimerkiksi päätöksenteon viivästymisen ja transaktiovolyymien vähenemisen kautta.

Tilitoimistoalan konsolidaatio voi vaikuttaa Heerosin kasvuun negatiivisesti. Heeros voi menettää asiakkaita, jos konsolidoiva tilitoimistoketju ei käytä Heerosin tuotteita tai palveluita.

Heeros on panostanut turvallisiin IT-järjestelmiin ja tietoliikenneyhteyksiin. Sähkökatkokset, tietoturvaloukkaukset, palvelunestohyökkäykset, tietovuodot tai muut kyberturvallisuus- ja tietosuojauhat, jotka voivat vahingoittaa Heerosin liiketoimintaa, voivat aiheuttaa asiakastytymättömyyttä ja taloudellisia tappioita.

Osaavien työntekijöiden onnistunut rekrytointi ja aktiivinen henkilöstön kehittäminen ovat Heerosin liiketoiminnan menestyksen kannalta merkittäviä tekijöitä, jotta Heeros voi pitää palveluksessaan pätevän ja toimialaa ymmärtävän henkilöstön. Vahvan yrityskulttuurin ja yhteisöllisyyden luomisessa epäonnistuminen voi johtaa työntekijöiden sitoutumisen puutteeseen ja lisätä vaihtuvuuden riskiä, mikä voi häiritä Heerosin liiketoimintaa.

Heeros hyödyntää kumppaneita liiketoiminnassaan ja sen kehittämisessä. Kumppaneiden ja alihankkijoiden mahdolliset virheet tai muut toimenpiteet voivat vaikuttaa Heerosin liiketoimintaan tai maineeseen.

Heerosin hallitus vastaa siitä, että yhtiön riskienhallinta on asianmukaisesti ja tehokkaasti järjestetty. Yhtiön riskienhallintajärjestelmällä pyritään tunnistamaan konsernin strategiset, toiminnalliset, rahoitukselliset ja perinteiset vahinkoriskit. Riskienhallinta on sisällytetty osaksi yhtiön liiketoimintaprosesseja. Yhtiö ottaa toiminnassaan riskejä, jotka liittyvät sen strategiaan ja tavoitteiden toteuttamiseen. Riskienhallinnan tavoitteena on näiden riskialueiden ennakoiva ja kokonaisvaltainen hallinta.

TILIKAUDEN JÄLKEISET TAPAHTUMAT

17.1.2025 Heeros tiedotti, että Accountor Finago Oy on saanut kaikki tarvittavat viranomaishyväksynät kaikista Heeros Oyj:n osakkeista ja optio-oikeuksista tehdyille vapaaehtoiselle suositellulle julkiselle käteistarjoukselle.

TILINPÄÄTÖKSEN LAATIMISPERIAATTEET

Tilinpäätöstiedote on laadittu hyvää kirjanpitoa-
paa ja Suomen lainsäädäntöä noudattaen. Kat-
saukseen sisältyvät tilinpäätösluvut ovat tilintar-
kastettuja. Tiedot on esitetty First Northin sääntöjen
kohdan 4.4 (e) edellyttämässä laajuudessa. Esitetyt
luvut on pyöristetty tarkoista luvuista.

TALOUELLINEN TIEDOTTAMINEN JA VARSINAINEN YHTIÖKOKOUS VUONNA 2025

Heeros Oyj julkistaa vuoden 2025 aikana seuraavat
taloudelliset tiedotteet:

- **4.2.2025**
Tilinpäätös ja toimintakertomus 2024
- **24.4.2025**
Liiketoimintakatsaus tammi – maaliskuu 2025
- **13.8.2025**
Puolivuosisikatsaus tammi – kesäkuu 2025
- **23.10.2025**
Liiketoimintakatsaus tammi – syyskuu 2025

Varsinainen yhtiökokous pidetään 18.3.2025. Yh-
tiön hallitus esittää erillisen yhtiökokouskutsun
myöhemmin.

Tilinpäätös, toimintakertomus ja muut taloudelliset
katsaukset ovat saatavilla yhtiön verkkosivuilta
osoitteessa <https://www.heeros.com/sijoittajille>

TAULUKOT

Konsernin tuloslaskelma (FAS)

Tuhatta euroa	H2/ 2024	H2/ 2023	Vuosi 2024	Vuosi 2023
Liikevaihto	5 719	5 630	11 363	11 296
Liiketoiminnan muut tuotot	539	12	575	16
Materiaalit ja palvelut	-899	-833	-1 779	-1 639
Henkilöstökulut	-2 460	-2 007	-4 929	-4 793
Liiketoiminnan muut kulut	-1 506	-1 149	-2 494	-2 401
Poistot ja arvonalenemiset	-1 043	-1 090	-2 067	-2 171
Osuus osakkuusyhtiön tuloksesta	98	-1	78	-14
Liikevoitto	449	562	749	293
Rahoitustuotot ja -kulut	-20	-47	-58	-101
Tulos ennen veroja	429	515	692	191
Tuloverot	-46	-15	-73	-15
Tilikauden tulos	384	500	619	177
Osakekohtainen tulos, euroa	0,07	0,09	0,12	0,03

Konsernin tase (FAS)

Tuhatta euroa	31.12.2024	31.12.2023
VASTAAVAA		
PYSYVÄT VASTAAVAT		
Aineettomat hyödykkeet	8 659	9 578
Aineelliset hyödykkeet	23	25
Sijoitukset	787	0
PYSYVÄT VASTAAVAT YHTEENSÄ	9 469	9 603
VAIHTUVAT VASTAAVAT		
Pitkäaikaiset saamiset	159	121
Lyhytaikaiset saamiset	929	945
Rahat ja pankkisaamiset	769	439
VAIHTUVAT VASTAAVAT YHTEENSÄ	1 857	1 505
VASTAAVAA YHTEENSÄ	11 327	11 109
VASTATTAVAA		
OMA PÄÄOMA		
Osakepääoma	4 743	4 743
Ylikurssirahasto	162	162
Osakeanti	0	379
Sijoitetun vapaan oman pääoman rahasto	4 845	4 455
Edellisten tilikausien voitto (tappio)	-2 468	-2 617
Tilikauden voitto (tappio)	619	177
OMA PÄÄOMA YHTEENSÄ	7 901	7 298
VIERAS PÄÄOMA		
Pitkäaikainen vieras pääoma	491	1 249
Lyhytaikainen vieras pääoma	2 934	2 536
VIERAS PÄÄOMA YHTEENSÄ	3 426	3 785
VASTATTAVAA YHTEENSÄ	11 327	11 083

Konsernin rahoituslaskelma (FAS)

Tuhatta euroa	H2/2024	H2/2023	Vuosi 2024	Vuosi 2023
Tilikauden tulos	384	500	619	177
Oikaisut				
Suunnitelman mukaiset poistot	1 043	1 090	2 067	2 172
Rahavirta ennen käyttöpääoman muutosta	1 427	1 590	2 685	2 349
Käyttöpääoman muutos				
Lyhytaikaisten korottomien liikesaamisten lisäys (-) / vähennys (+)	98	-45	83	101
Lyhytaikaisten korottomien velkojen lisäys (+) / vähennys (-)	872	-428	983	-433
Liiketoiminnan rahavirta	2 397	1 117	3 752	2 016
Investointien rahavirta				
Investoinnit aineellisiin ja aineettomiin hyödykkeisiin	-752	-694	-1 354	-1 421
Investoinnit muihin sijoituksiin	-785	1	-780	12
Investointien rahavirta	-1 536	-693	-2 134	-1 408
Rahoituksen rahavirta				
Oman pääoman lisäykset	169	205	161	370
Lyhytaikaisten lainojen nostot / takaisinmaksut	-585	-124	-585	-76
Pitkäaikaisten lainojen nostot / takaisinmaksut	-191	-434	-758	-630
Pitkäaikaisten saamisten lisäys (+) / vähennys (-)	-107	89	-105	-38
Rahoituksen rahavirta	-713	-264	-1 287	-375
Rahavarojen muutos	147	161	330	233
Rahavarat tilikauden alussa	622	277	439	206
Rahavarat tilikauden lopussa	769	439	769	439

Annetut vakuudet, vastuusitoumukset ja muut vakuudet

Tuhatta euroa	31.12.2024	31.12.2023
Omasta velasta:		
Yrityskiinnitykset	3 350	3 350
Leasingvastuut:		
Seuraavan 12 kuukauden aikana maksettavat	84	93
Myöhemmin maksettavat	59	86
Yhteensä	143	179
Muut vastuut:		
Vuokravastuut	132	196
Takausvastuut		
Vuokravakuustilit	53	57
Yhteensä	184	254

Konsernin oman pääoman muutoslaskelma (FAS)

Oman pääoman muutoslaskelma 2024

Tuhatta euroa	Osakepääoma	Sijoitetun vapaan oman pääoman rahasto	Kertyneet voitto-varat	Yhteensä
1.1.2024	5 284	4 455	-2 440	7 298
Oman pääoman lisäys	-379	390		11
Oikaisu edellisten tilikausien voitto/tappio			-27	-27
Kauden voitto/tappio			619	619
31.12.2024	4 905	4 845	-1 849	7 901

Oman pääoman muutoslaskelma H2/2024

Tuhatta euroa	Osakepääoma	Sijoitetun vapaan oman pääoman rahasto	Kertyneet voitto-varat	Yhteensä
1.7.2024	5 295	4 455	-2 205	7 544
Oman pääoman lisäys	-390	390		0
Oikaisu edellisten tilikausien voitto/tappio			-27	-27
Kauden voitto/tappio			384	384
31.12.2024	4 905	4 845	-1 849	7 901

Oman pääoman muutoslaskelma 2023

Tuhatta euroa	Osakepääoma	Sijoitetun vapaan oman pääoman rahasto	Kertyneet voitto-varat	Yhteensä
1.1.2023	4 914	4 455	-2 617	6 751
Oman pääoman lisäys	370			370
Kauden voitto/tappio			177	177
31.12.2023	5 284	4 455	-2 441	7 298

Oman pääoman muutoslaskelma H2/2023

Tuhatta euroa	Osakepääoma	Sijoitetun vapaan oman pääoman rahasto	Kertyneet voitto-varat	Yhteensä
1.7.2023	5 079	4 455	-2 941	6 593
Oman pääoman lisäys	205			205
Kauden voitto/tappio			500	500
31.12.2023	5 284	4 455	-2 441	7 298

Oikaistut liiketoiminnan tunnusluvut

Oikaistu käyttökate (oikaistu EBITDA)

Tuhatta euroa	H2/2024	H2/2023	Vuosi 2024	Vuosi 2023
Liikevoitto	449	562	749	293
Poistot ja arvonalentumiset	-1 043	-1 090	-2 067	-2 171
Osuus osakkuusyhtiön tuloksesta	98	-1	78	-14
Käyttökate (EBITDA)	1 394	1 653	2 737	2 478
Satunnaiset tuotot	-524		-524	
Oikaisut uudelleenjärjestelykuluista	592	119	703	176
Oikaistu käyttökate (oik. EBITDA)	1 462	1 772	2 917	2 654

Oikaistu liikevoitto (oikaistu EBIT)

Tuhatta euroa	H2/ 2024	H2/ 2023	Vuosi 2024	Vuosi 2023
Liikevoitto	449	562	749	293
Satunnaiset tuotot	-524		-524	0
Oikaisut uudelleenjärjestelykuluista	592	119	703	176
Oikaisut satunnaisiin tuottoihin liittyvistä investointien alaskirjauksista	88		88	0
Oikaistu liikevoitto (oik. EBIT)	605	681	1 016	469

Tilikauden tulos ilman konserniliikearvon poistoja

Tuhatta euroa	H2/ 2024	H2/ 2023	Vuosi 2024	Vuosi 2023
Tilikauden tulos	384	500	619	177
Konserniliikearvon poistot	-280	-280	-559	-558
Tilikauden tulos ilman konserniliikearvon poistoja	664	780	1 178	734

Oikaistu tilikauden tulos

Tuhatta euroa	H2/ 2024	H2/ 2023	Vuosi 2024	Vuosi 2023
Tilikauden tulos	384	500	619	177
Satunnaiset tuotot	-524		-524	0
Oikaisut uudelleenjärjestelykuluista	592	119	703	176
Oikaisut satunnaisiin tuottoihin liittyvistä investointien alaskirjauksista	88	0	88	0
Oikaistujen erien laskennallinen verovai- kut	-31	-24	-53	-35
Oikaistu tilikauden tulos	508	595	833	318

Keskeiset tunnuslukujen laskentakaavat

Käyttökate (EBITDA)	=	Liikevoitto + poistot
Oikaistu käyttökate (oik. EBITDA)	=	Käyttökate (EBITDA) + kertaluonteiset erät
Liikevoitto (EBIT)	=	Liikevaihto + liiketoiminnan muut tuotot – materiaalit ja palvelut – henkilöstökulut – liiketoiminnan muut kulut – poistot ja arvonalentumiset
Oikaistu liikevoitto (oik. EBIT)	=	Liikevoitto (EBIT) + kertaluonteiset erät
Tilikauden tulos ilman konserniliikeyarvon poistoja	=	Tilikauden tulos + konserniliikeyarvon poistot
Oikaistu tilikauden tulos	=	Tilikauden tulos + kertaluonteiset erät
Osakekohtainen tulos (EPS)	=	$\frac{\text{Tilikauden tulos}}{\text{Ulkona olevien osakkeiden lukumäärä keskimäärin kauden aikana}}$
Laimennettu EPS	=	$\frac{\text{Tilikauden tulos}}{\text{Ulkona olevien osakkeiden lukumäärä kauden lopussa + ulkona olevat optiot}}$
Omavaraisuusaste (%)	=	$\frac{\text{Oma pääoma} \times 100}{\text{Taseen loppusumma}}$
Oman pääoman tuotto (ROE)	=	$\frac{\text{Tilikauden tulos} \times 100}{\text{Oma pääoma keskimäärin kauden aikana}}$
Rule of 40, %	=	Käyttökatemarginaalin ja liikevaihdon kasvuprosentin yhteissumma
Oikaistu Rule of 40, %	=	Oikaistun käyttökatemarginaalin ja liikevaihdon kasvuprosentin yhteissumma

Heeros Oyj
Hallitus

Lisätietoja:

Niklas Lahti, toimitusjohtaja, puhelin 040 774 1777 niklas.lahti@heeros.com

Juho Pakkanen, talousjohtaja, puhelin 040 506 9898 juho.pakkanen@heeros.com

Hyväksytty neuvonantaja: Aktia Alexander Corporate Finance Oy, puhelin 050 520 4098

Jakelu:

Nasdaq Helsinki

Keskeiset tiedotusvälineet

www.heeros.com/sijoittajille

SaaS-yritysohjelmistojen edelläkävijänä Heeroksen missiona on kehittää ohjelmistoja sujuvampaan liiketoimintaan. Heeros pyrkii vastaamaan yritys- ja talousjohdon asiakastarpeisiin tarjoamalla käyttäjäkokemukseltaan parhaan ohjelmistokokonaisuuden liiketoimintakriittisten prosessien digitalisaatioon niin taloushallinnon, toiminnanohjauksen kuin henkilöstöhallinnonkin saralla. Heeros perustettiin vuonna 2000 ja yhtiön osake on listattu Nasdaq Helsinki Oy:n ylläpitämällä Nasdaq First North Growth Market Finland -markkinapaikalla kaupankäyntitunnuksella HEEROS. www.heeros.com