



Innehåll

Delårsrapport Q1 2026	3
VD har ordet	4
Finansiell information	8
KONCERNEN	
Koncernens resultaträkning	11
Koncernens rapport över totalresultatet	12
Koncernens balansräkning	13
Förändring av eget kapital i sammandrag	15
Koncernens rapport över kassaflöden	16
Nyckeltal	17
MODERBOLAGET	
Moderbolagets resultaträkningar i sammandrag	18
Moderbolagets balansräkning	20
Noter	21

Delårsrapport | Januari–Mars 2026

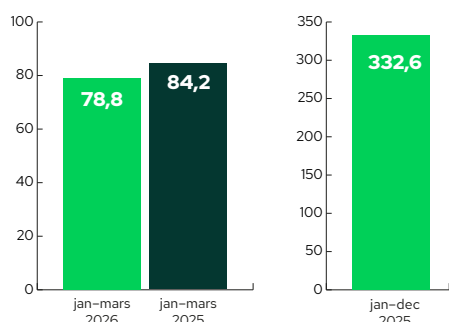
Stärkt resultat och kassaflöde

Koncernen stärker resultatet för årets första kvartal till 8,0 (0,8) mkr och kassaflödet från den löpande verksamheten ökar till 25 699 (13 425) tkr. Samtidigt påverkas nettoomsättningen av transformationen under 2025 och minskar med 6,3 procent till 78,8 mkr (84,2). Rörelseresultatet exklusive avskrivning kundavtal uppgår till 9,4 mkr (10,9).

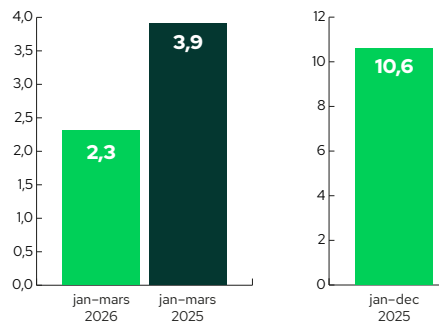
Januari–Mars 2026

- Nettoomsättningen uppgick till 78,8 (84,2) mkr
- Rörelseresultatet exklusive avskrivning kundavtal uppgick till 9,4 (10,9) mkr
- Rörelseresultatet uppgick till 2,3 (3,9) mkr
- Periodens resultat uppgick till 8,0 (0,8) mkr
- Resultat per aktie uppgick till 0,36 (0,05) kr

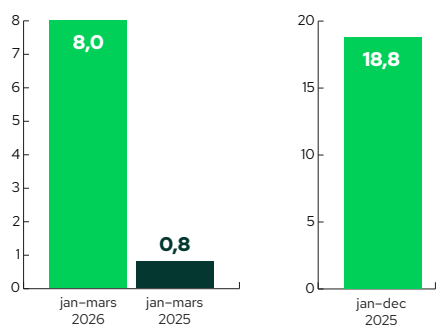
Nettoomsättning, mkr



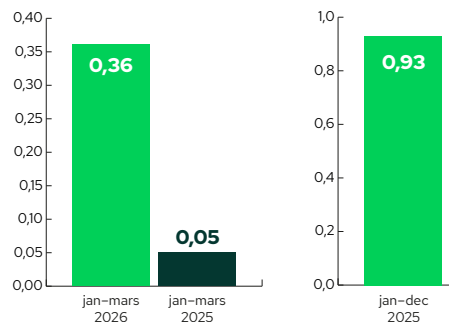
Rörelseresultat, mkr



Periodens resultat, mkr



Resultat per aktie, kr



KONCERNEN I KORTHET

	Jan-Mars 2026	Jan-Mars 2025	Jan-Dec 2025
Nettoomsättning, tkr	78 849	84 176	332 648
EBITDA, tkr	12 360	14 734	60 624
Rörelseresultat exklusive avskrivning kundavtal	9 361	10 931	38 842
Rörelseresultat, tkr	2 296	3 866	10 584
Periodens resultat, tkr	8 017	834	18 816
Resultat per aktie före och efter utspädning, kr	0,36	0,05	0,93
Balansomslutning, tkr	443 589	432 153	443 037
Eget kapital, tkr	143 917	89 347	135 565
Eget kapital per aktie, kr	6,40	4,87	6,03

*Definitioner av dessa nyckeltal finns längre fram i denna rapport

VD-ord – första kvartalet 2026

Koncernen stärker resultatet för årets första kvartal till 8,0 (0,8) mkr samtidigt som kassaflödet från den löpande verksamheten under perioden uppgår till 25 699 (13 425) tkr. Dotterbolaget Mysafety AB:s försäljning i Sverige var stabil i kvartalet, men nettoomsättningen minskar med 6,3 procent till 78,8 mkr (84,2) främst orsakat av transformationen under 2025. Det har också påverkat rörelse-resultatet exklusive avskrivning av kundavtal som minskade till 9,4 mkr (10,9).

Majoriteten av Mysafety AB:s försäljning sker direkt till slutkund och direktförsäljningskanalen fortsätter att visa goda resultat. Vi noterar ett fortsatt starkt momentum på den svenska marknaden. En mindre, men växande del av försäljningen sker genom partners. Min förhoppning är att vi kommer att växa ytterligare med flera större partners under 2026.

I Finland har försäljningen minskat, vilket primärt är hänförligt till effekter kopplade till transformationsprogrammet av våra legacy-system. Korrigerande åtgärder har implementerats och verksamheten stabiliseras successivt. Vi bedömer därför att efterfrågan successivt kommer att återgå till tidigare nivåer.

Koncernens finansnetto och resultat före skatt har påverkats positivt av en omvärdering av vårt innehav i NGM-bolaget Frontwalker som uppgick till 8 080 tkr.

NY LEDNING I DOTTERBOLAGET STÖDJER TILLVÄXT-STRATEGIN I MYSAFETY AB FRAMÅT

I linje med den strategi vi beslutade om för Mysafety AB under 2024, har vi nu genomfört två av tre steg. Inledningsvis fokuserade vi först på att ta kontroll över affären för att därefter genomföra en stor transformation av organisationen under 2025 för att skapa förutsättningar för lönsam tillväxt. Med en anpassad kostnads massa, stärkt finansiering och kassaflöde och ett minskat resursbehov samt en flexibel teknisk plattform går bolaget nu in i steg tre i sin strategi – att skala upp affären framåt.

Under kvartalet har Mysafety utsett Christian Fricke till ny vd, medan tidigare vd Jesper Jacquet går vidare i en ny roll som verkställande direktör för Frontwalker AB. Christian Fricke som kommer från rollen som affärsutvecklingschef på Mysafety har erfarenhet från att utveckla och driva digitala tillväxtplattformar som Bokadirekt och MATCHi och han kommer att ha ett starkt fokus på tillväxt. Redan under första kvartalet har vi dessutom stärkt vår marknadsavdelning och genomfört investeringar i marknadsföring, stärkt direktförsäljning och externa kampanjer.

STRATEGISK GENOMGÅNG I KONCERNEN

Under kvartalet har vi inlett en genomgång av den övergripande strategin för koncernen. I ett första steg tydliggörs inriktningen för våra två segment, vilket skapar en tydligare struktur för vår tillväxt framåt.

Mysafety Group består av två affärssegment framåt:

- Segmentet Mysafety, ersätter vårt tidigare B2C-segment, med fokus på att stödja utvecklingen i det helägda innehavet Mysafety AB
- Segment Resolut Invest, ersätter vårt tidigare B2B-segment, med innehavet Frontwalker. Det nya namnet reflekterar att vi inte längre har en operativ verksamhet i segmentet utan har förändrat fokus till investeringar där vår ägarandel om 10,1 procent i Frontwalker lägger grunden.

Vi har fått en bra start på året och jag ser framemot att växa tillsammans med Mysafety under 2026 i alla våra nordiska marknader.



Marcus Pettersson Berver, VD

Verksamheten

Mysafety Group – en koncern med två ben

Under det första kvartalet 2026 tydliggjorde Mysafety Group verksamhetens och affärssegmentens inriktning. Mysafety Group består framåt av två affärssegment:

Segmentet Mysafety ersätter det tidigare B2C-segmentet, med fokus på att stödja utvecklingen i det helägda innehavet Mysafety AB.

Segment Resolut Invest ersätter det tidigare B2B-segmentet, med innehavet Frontwalker. Det nya namnet reflekterar att vi inte längre har en operativ verksamhet i segmentet, utan har förändrat fokus till investeringar där vår ägarandel om 10,1 procent i Frontwalker lägger grunden.

FINANSIELLA MÅL 2027

2023 etablerade Mysafety Group nya finansiella mål för 2027:

- Omsättningsmål: 500 miljoner SEK
- EBITDA-marginal: 20 %

Segmentet Mysafety

Segmentet Mysafety utgörs av det helägda dotterbolaget Mysafety AB, som utvecklar, marknadsför och distribuerar försäkringsbaserade trygghetstjänster med fokus på bedrägeriskydd, ID-skydd och ekonomisk trygghet.

Affärsmodellen bygger på att kombinera försäkring med tjänster i enkla, digitala koncept – ofta distribuerade via partners. Verksamheten grundades 1999 och sedan dess har Mysafety AB utmanat försäkringsmarknaden med innovativa försäkringslösningar riktade mot privatpersoner. Bolaget har idag mer än 280 000 privatkunder.

WORRIES TAKEN CARE OF

Mysafetys tillväxtresa bygger på att minska den oro som kunderna känner för växande problem såsom bedrägerier, arbetslöshet eller plötsliga utgifter. *Worries taken care of* klargör bolagets fokus på att hjälpa konsumenter att minska finansiell oro.

TRANSFORMATIONSSTRATEGI

Mysafety arbetar efter en tydlig transformationsstrategi för att nå sina mål. Under 2024 skapades kontroll genom en genomlysning av verksamheten, kostnads- och intäktsbasen samt identifierade förändringsbehov.

Under 2025 genomförs beslutade förändringar, inklusive nya arbetssätt, ökat försäljningsfokus och moderniserade system. Nu är tillväxtplattformen på plats och verksamheten ska skalas upp med fokus på tillväxt i Sverige, Norge och Finland för att nå målen 2027.

PARTNERSTRATEGI LÄGGER GRUNDEN FÖR LÖNSAM TILLVÄXT

Mysafetys partners är en viktig, flexibel och kostnadseffektiv säljkanal. Bolaget har vunnit framgångar inom partnersegmentet, där tillväxten av nya partner ökar.

Med innovativa försäkringskomponenter inbäddade i våra partners tjänster, produkter eller prenumerationer erbjuder vi anpassade försäkringar till exempelvis en konsertbiljett, ett lägenhetsförvärv eller till och med en parkeringsavgift.

Kunderna erbjuds därefter ytterligare anpassade personliga försäkringserbjudanden, med målet att skapa långsiktiga kundrelationer.

DIREKTFÖRSÄLJNING

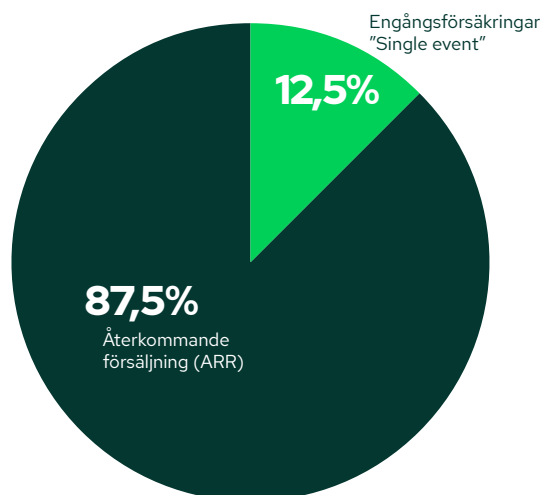
Mysafety bearbetar också kunderna direkt genom direktförsäljning. Genom att bearbeta kunder som etablerats genom partnerförsäljning kan bolaget bredda och fördjupa nya kundrelationer.

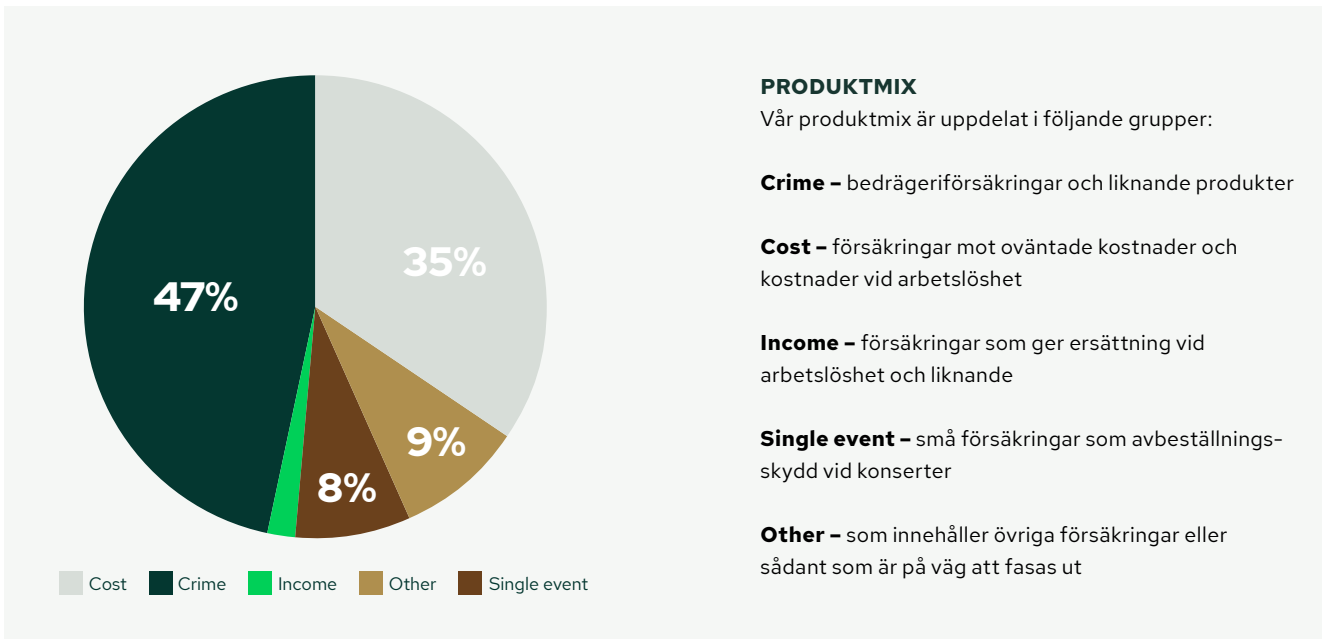
EN BETYDANDE DEL AV VÅRA INTÄKTER ÄR ÅTERKOMMANDE

Våra försäkringar distribueras som månadsabonnemang och ger en attraktiv möjlighet att till en låg kostnad kontinuerligt få trygghet i vardagen levererad.

För oss innebär abonnemangsformen en förutsägbar intäktskälla och möjligheten att över tid skapa ett långsiktigt, kundanpassat erbjudande.

Under det första kvartalet uppgick ARR till 87,5 procent av våra intäkter.





Vår produktmix Q1 2026.

ÖKAD KUNDNÖJDHET

Mysafety mäter löpande kundnöjdheten med hjälp av Trustpilot*. Snittbetyget för Mysafety Sverige ligger på 4,3 på en 5 gradig skala (mätningarna gjordes under perioden Jan - Mars).



* **Trustpilot** är ett webbaserat omdömes- och recensionsverktyg där konsumenterna kan betygsätta och recensera företag baserat på sina upplevelser. Det används globalt och fungerar som en **plattform för kundomdömen**, främst inom e-handel, tjänstesektorn och onlinebaserade företag

SNABB SKADEHANTERING

Vår effektiva skadehantering är en viktig förklaring till hög kundnöjdhet. **98%** av skadeanmälningarna kommer in digitalt och den genomsnittliga handläggningstiden från inkommen skada till beslut är för det första kvartalet **1,77** kalenderdagar. Vår produktmix Q1 2026.

Segmentet Resolut Invest

Segmentet Resolut Invest består av Mysafety Groups finansiella innehav och investeringar. Koncernens innehav i det tidigare intressebolaget Frontwalker AB, listat på NGM (10,1%) lägger grunden i portföljen.



Väsentliga händelser under rapportperioden

Den 24 mars pressmeddelade Mysafety Group AB att styrelsen för bolaget inleder en översyn av strategiska alternativ i syfte att tydliggöra bolagets utveckling och maximera värdet för Mysafety Groups aktieägare.

Bolagets styrelse har beslutat att inleda en process för att utforska strategiska alternativ för Bolaget. Utvärderingsprocessen kommer att inledas omedelbart och styrelsen kommer att beakta samtliga potentiella alternativ för Mysafety Group, inklusive, men inte begränsat till: uppköpserbjudande, försäljning av Bolaget (hela eller delar därav), förvärv av nya verksamheter, samt andra strategiska transaktioner.

Väsentliga händelser efter rapportperiodens slut

Inga väsentliga händelser efter rapportperiodens slut.



Finansiell information

Januari– Mars 2026

OMSÄTTNING OCH RESULTAT

Nettoomsättningen under perioden minskade med 6,3 % jämfört med motsvarande period föregående år och uppgick till 78 849 (84 176) tkr.

Periodens rörelseresultat uppgick till 2 296 (3 866) tkr. I periodens rörelseresultat ingår det 7 065 (7 065) tkr i avskrivning kopplat till den immateriella anläggningstillgången avseende Mysafetys kundavtal som uppkom i samband med förvärvet av Mysafety. Avskrivningen uppgår till 28 258 tkr per år fram t o m år 2030 och därmed 7 065 tkr per kvartal. Denna kostnad är inte kassaflödespåverkande.

Finansnettot uppgick under perioden till 6 680 (-1 465) tkr. I finansnettot ingår det en omvärdering av innehavet i Frontwalker AB uppgående till 8 080 (0) tkr.

Periodens resultat före skatt uppgick till 8 976 (2 401) tkr. Periodens resultat uppgick till 8 017 (834) tkr. I periodens resultat, kopplat till ovanstående avskrivning av Mysafety kundavtal, ligger det en uppskjuten skatt som ger en positiv resultat effekt uppgående till 1 455 (1 455) tkr. Denna positiva uppskjutna skatt uppgår till 5 821 tkr per år fram t o m år 2030 och därmed 1 455 tkr per kvartal. Av periodens resultat är 8 017 (834) tkr hänförligt till moderbolagets aktieägare..

KASSAFLÖDE OCH LIKVIDA MEDEL

Kassaflödet från den löpande verksamheten före förändringar av rörelsekapitalet uppgick under perioden till 8 333 (14 664) tkr. Kassaflödet från förändring av rörelsekapitalet uppgick under perioden till 17 366 (-1 239) tkr vilket innebär att kassaflödet från

den löpande verksamheten under perioden uppgick till 25 699 (13 425) tkr.

Kassaflödet från investeringsverksamheten uppgick under perioden till -6 956 (-2 116) tkr. Denna post består av investeringar i finansiella, immateriella och materiella anläggningstillgångar som genomförts under perioden.

Kassaflödet från finansieringsverksamheten uppgick under perioden till -10 382 (-1 441) tkr. Posterna för perioden består av amortering av lån samt amortering av leasingskuld.

Det totala kassaflödet uppgick under perioden till 8 361 (9 868) tkr. För mer information om koncernens kassaflöde, se Rapport över kassaflöden längre fram i denna rapport.

Vid periodens utgång uppgick likvida medel till 68 983 (49 539) tkr. Nettokassan uppgick vid periodens slut till 8 150 (-62 264) tkr. Nettokassan belastas av räntebärande skulder kopplat till lån.

MEDARBETARE

Mysafety koncernen har sysselsatt 73 (83) personer i medeltal under perioden varav 70 (79) personer varit anställda. Utöver de anställda anlitate koncernen 3 (4) konsulter i genomsnitt under perioden. Vid periodens slut uppgick antalet sysselsatta till 83 (86) varav 80 (82) personer var anställda.

EGET KAPITAL

Det totala antalet aktier uppgår vid periodens slut till 81 480 aktier av serie A och 22 398 808 aktier av serie B, totalt 22 480 288 aktier. Eget kapital uppgår vid periodens slut till totalt till 143 917 (89 347) tkr, varav 143 917 (89 347) tkr är hänförligt moderbolagets aktieägare. Inga incitamentsprogram finns i koncernen.

INVESTERINGAR

Mysafety koncernens investeringar utgörs nästan uteslutande av förvärv samt i egenutvecklade försäkringssystem. Investeringar i immateriella anläggningstillgångar under perioden uppgår till 140 (2 037) tkr. Investeringar i materiella anläggningstillgångar under perioden uppgår till 117 (79) tkr som består av investeringar i datorer och möbler. Under perioden deltog Mysafety Group i en riktad nyemission i Frontwalker (kvittningsemision) där investeringen i finansiella anläggningstillgångar uppgick till 3 975 (0) tkr.

MODERBOLAGET

Verksamheten i moderbolaget omfattar koncernledning och IR/PR. Riskerna för moderbolaget utgörs i allt väsentligt av den verksamhet som bedrivs i dotterbolagen. Moderbolagets nettoomsättning uppgick under perioden till 607 (600) tkr. Resultat efter finansiella poster uppgick till -4 039 (-5 635) tkr. Likvida medel uppgick vid periodens slut till 7 183 (3 468) tkr. Inga anställda i moderbolaget vid periodens utgång.

NÄRSTÅENDE TRANSAKTIONER

Moderbolaget har under perioden utbetalat 1 500 tkr i konsultarvode till bolag som ägs av moderbolagets VD och Koncernchef som avser VD tjänst, 1 125 tkr till bolag som ägs av moderbolagets CFO som avser CFO tjänster.

RISKER OCH OSÄKERHETER I VERKSAMHETEN

Koncernen är genom sin verksamhet exponerad för olika slag av finansiella risker såsom marknadsrisk, kreditrisk, likviditetsrisk och affärsrisk. I Mysafety årsredovisning för år 2025, sidan 44 under stycket 4 Finansiell riskhantering, beskrivs koncernens och moderbolagets risker och riskhantering utförligare. Det bedöms inte ha tillkommit några väsentliga risker utöver de som beskrivs i årsredovisningen.

ÅRSSTÄMMA

Årsstämman kommer att hållas onsdagen den 20 maj 2026 kl. 11.00. Årsredovisningen för 2025 publicerades den 29 april 2026 och finns tillgänglig på hemsidan [investor/mysafety.se](https://investor.mysafety.se).

För ytterligare information, kontakta:

Marcus Pettersson Berver, VD & Koncernchef
marcus.pettersson@mysafety.se
Telefon: 0730-29 99 01

Torbjörn Nilsson, CFO
torbjorn.nilsson@mysafety.se
Telefon: 0704-97 57 41

Finansiell kalender

Årsstämma 2026	2026-05-20
Delårsrapport Q2	2026-08-18
Delårsrapport Q3	2026-11-17
Bokslutskommuniké 2026	2027-02-18



GRANSKNING

Denna rapport har inte varit föremål för granskning av bolagets revisorer.

Denna information är sådan information som Mysafety Group AB är skyldigt att offentliggöra enligt EU:s marknadsmissbruksförordning och lagen om värdepappersmarknaden. Informationen lämnades, genom ovanstående kontaktpersoners försorg, för offentliggörande den 20 maj 2026 kl. 08.30 CET.

Styrelsen och verkställande direktören försäkrar att delårsrapporten ger en rättvisande översikt av moderbolagets och koncernens verksamhet, ställning och resultat samt beskriver väsentliga risker och osäkerhetsfaktorer som moderbolaget och de företag som ingår i koncernen står inför..

Stockholm den 20 maj 2026

Fredrik Crafoord
Ordförande

Marcus Pettersson Berver
Ledamot & VD

Dennis Nygren
Ledamot

Henrik Stenström
Ledamot

Samir Taha
Ledamot

Thor Åhlgren
Ledamot

KONCERNEN

Koncernens resultaträkning

Tkr	Jan-Mars 2026	Jan-Mars 2025	Jan-Dec 2025
Nettoomsättning	78 849	84 176	332 648
Aktiverat arbete för egen räkning	140	2 037	16 778
Övriga rörelseintäkter	289	53	5 623
Summa	79 278	86 266	355 049
Köpta varor och tjänster	-26 228	-27 124	-112 203
Externa kostnader	-21 260	-23 321	-99 718
Personalkostnader	-19 430	-19 916	-79 277
Av- och nedskrivningar	-10 064	-10 868	-50 040
Övriga rörelsekostnader	-	-110	-111
Andel i intresseföretags resultat	-	-1 061	-3 116
Summa	-76 982	-82 400	-344 465
Rörelseresultat	2 296	3 866	10 584
Resultat från finansiella poster			
Resultat från övriga värdepapper	8 080	-	17 725
Ränteintäkter och liknande resultatposter	795	1 380	5 591
Räntekostnader och liknande resultatposter	-2 195	-2 845	-13 360
Summa resultat från finansiella resultatposter	6 680	-1 465	9 956
Resultat före skatt	8 976	2 401	20 540
Skatt	-959	-1 567	-1 724
Periodens resultat	8 017	834	18 816

forts ►

► forts Koncernens resultaträkning

Tkr	Jan-Mars 2026	Jan-Mars 2025	Jan-Dec 2025
Periodens resultat hänförligt till moderbolagets aktieägare	8 017	834	18 816
Innehav utan bestämmande inflytande	-	-	-
Resultat per aktie, räknat på periodens resultat hänförligt till moderbolagets aktieägare före och efter utspädning, kr	0,36	0,05	0,93
Genomsnittligt antal aktier före och efter utspädning	22 480	18 364	20 323
Antal aktier vid periodens slut, tusental	22 480	18 364	22 480

Koncernens rapport över totalresultatet

Tkr	Jan-Mars 2026	Jan-Mars 2025	Jan-Dec 2025
Periodens resultat	8 017	834	18 816
Övrigt totalresultat			
Poster som har eller kan komma att återföras via resultaträkningen: Omräkningsdifferenser avseende utlandsverksamhet	335	-1 258	-3 740
Summa totalresultat för året	8 352	-424	15 076
Årets totalresultat hänförligt till:			
Moderbolagets ägare	8 352	-424	15 076
Innehav utan bestämmande inflytande	-	-	-

Koncernens balansräkning

TILLGÅNGAR

Tkr	31 Mars 2026	31 Mars 2025	31 Dec 2025
Anläggningstillgångar			
Immateriella anläggningstillgångar kundavtal	134 852	163 110	141 917
Övriga immateriella anläggningstillgångar	23 578	18 569	19 873
Nyttjanderättstillgångar	12 108	16 154	13 294
Materiella anläggningstillgångar	2 377	3 603	2 679
Andelar i intressebolag	-	2 055	-
Andra långfristiga värdepappersinnehav	29 780	-	17 725
Långfristiga fordringar	-	5 466	5 000
Uppskjuten skattefordran	4 420	4 993	4 426
Summa anläggningstillgångar	207 115	213 950	204 914
Omsättningstillgångar			
Varulager	296	358	309
Kundfordringar	142 948	127 943	146 015
Övriga fordringar	2 607	10 203	6 087
Förutbetalda kostnader och upplupna intäkter	21 640	30 160	25 536
Summa kortfristiga fordringar	167 491	168 664	177 947
Likvida medel	68 983	49 539	60 176
Summa omsättningstillgångar	236 474	218 203	238 123
SUMMA TILLGÅNGAR	443 589	432 153	443 037

Koncernens balansräkning

EGET KAPITAL OCH SKULDER

Tkr	31 Mars 2026	31 Mars 2025	31 Dec 2025
Eget kapital			
Aktiekapital (Kvotvärde 1,0 (1,0) kr)	22 480	18 364	22 480
(Antal aktier 22 480 288 (18 363 533)) varav (81 480 (81 480)) A-aktier (22 398 808 (18 282 053)) B-aktier			
Övrigt tillskjutet kapital	292 368	244 247	292 368
Balanserat resultat	-178 948	-174 098	-198 099
Periodens resultat	8 017	834	18 816
Eget kapital hänförligt till moderbolagets ägare	143 917	89 347	135 565
Innehav utan bestämmande inflytande	-	-	-
Summa eget kapital	143 917	89 347	135 565
Skulder			
Långfristiga leasingskulder	8 060	12 639	9 324
Räntebärande långfristiga skulder	29 166	-	33 333
Konvertibelskuld	-	3 775	-
Uppskjuten skatteskuld	27 780	33 601	29 235
Summa långfristiga skulder	65 006	50 015	71 892
Fakturabelåning	-	100 783	-
Räntebärande kortfristiga skulder	31 667	7 245	36 667
Leverantörsskulder	7 988	7 256	11 413
Kortfristiga leasingskulder	5 032	4 508	4 983
Skatteskuld	183	154	185
Övriga kortfristiga skulder	18 768	12 185	17 095
Upplupna kostnader och förutbetalda intäkter	171 028	160 660	165 237
Summa kortfristiga skulder	234 666	292 791	235 580
Summa skulder	299 672	342 806	307 472
SUMMA SKULDER OCH EGET KAPITAL	443 589	432 153	443 037

Förändring av eget kapital i sammandrag

Tkr	Eget kapital hänförligt till moderbolagets aktieägare	Innehav utan bestämmande inflytande	Totalt eget kapital
Ingående eget kapital, 1 januari 2025	89 770	-	89 770
Nyemission	54 775	-	54 775
Emissionskostnader	-2 539	-	-2 539
Utdelning	-21 516	-	-21 516
Periodens totalresultat	15 076	-	15 076
Utgående eget kapital, 31 december 2025	135 565	-	135 565
Ingående eget kapital, 1 januari 2026	135 565	-	135 565
Periodens totalresultat	8 352	-	8 352
Utgående eget kapital, 31 mars 2026	143 917	-	143 917
Ingående eget kapital, 1 januari 2025	89 770	-	89 770
Periodens totalresultat	-424	-	-424
Utgående eget kapital, 31 mars 2025	89 347	-	89 347

Koncernens rapport över kassaflöden

Tkr	Jan-Mars 2026	Jan-Mars 2025	Jan-Dec 2025
Den löpande verksamheten			
Resultat efter finansiella poster	8 976	2 401	20 540
Avskrivningar/Nedskrivningar på materiella /immateriella/finansiella tillgångar	10 064	10 868	50 040
Övriga ej likviditetspåverkande poster	-7 187	2 453	-20 263
Betald inkomstskatt	-3 520	-1 058	-5 481
Kassaflöde från den löpande verksamheten före förändringar av rörelsekapital	8 333	14 664	44 836
Förändring av rörelsekapitalet			
Förändring av kortfristiga fordringar	10 443	7 839	-1 494
Förändring av kortfristiga skulder	6 910	-9 206	-318
Förändring av varulager	13	128	177
Summa förändring av rörelsekapitalet	17 366	-1 239	-1 635
Kassaflöde från den löpande verksamheten	25 699	13 425	43 201
Investeringsverksamheten			
Förvärv av finansiella anläggningstillgångar	-3 975	-	-15
Investeringar i immateriella anläggningstillgångar	-2 864	-2 037	-13 912
Investeringar i materiella anläggningstillgångar	-117	-79	-282
Kassaflöde från investeringsverksamheten	-6 956	-2 116	-14 209
Finansieringsverksamheten			
Nyemission	-	-	48 461
Utdelning	-	-	-21 516
Amortering av leasingkuld	-1 215	-1 403	-4 486
Upptagna lån	-	-	70 000
Amortering av lån	-9 167	-38	-100 822
Kassaflöde från finansieringsverksamheten	-10 382	-1 441	-8 363
Periodens kassaflöde	8 361	9 868	20 629
Likvida medel vid periodens början	60 176	42 221	42 221
Omräkning likvida medel	446	-2 550	-2 674
Likvida medel vid periodens slut	68 983	49 539	60 176
Betald ränta	1 189	2 845	11 792
Erhållen ränta	79	89	946

Nyckeltal

KONCERNEN

Tkr	Jan-Mars 2026	Jan-Mars 2025	Jan-Dec 2025
Per aktie			
Resultat per aktie	0,36	0,05	0,93
Eget kapital per aktie	6,40	4,87	6,03
Anställda			
Anställda, medeltal (st)	70	79	72
Underkonsulter, medeltal (st)	3	4	5
Sysselsatta (inklusive underkonsulter), medeltal (st)	73	83	77
Anställda, periodens slut	80	82	83
Sysselsatta (inklusive underkonsulter), periodens slut (st)	83	86	86
Alternativa nyckeltal som inte är definierade enligt IFRS*			
Tillväxt (%)	-6,3	11,1	4,0
Rörelsemarginal (%)	2,9	4,6	3,2
Rörelsemarginal exklusive avskrivning kundavtal (%)	11,9	13,0	11,7
EBITDA marginal (%)	15,7	17,5	18,2
Bruttomarginal (%)	66,7	67,8	67,2
Soliditet (%)	32,4	20,7	30,6
Nettokassa (tkr)	8 150	-62 264	-9 824

* Mysafety använder sig av de alternativa nyckeltalen:

Tillväxt är ett nyckeltal som mySafety betraktar som relevant för investerare som vill bedöma om koncernens tillväxtstrategi uppfylls. Nettoomsättningen för respektive period genom nettoomsättningen för respektive period föregående år i %.

mySafety använder sig av det alternativa nyckeltalet Rörelsemarginal. Rörelsemarginal är ett nyckeltal som mySafety betraktar som relevant för investerare som vill bedöma koncernens möjligheter att nå upp till en branschmässig lönsamhetsnivå. Rörelseresultatet i förhållande till nettoomsättning.

mySafety använder sig av det alternativa nyckeltalet Rörelsemarginal exklusive avskrivning kundavtal. Rörelsemarginal exklusive avskrivning kundavtal är ett nyckeltal som mySafety betraktar som relevant för investerare som vill bedöma koncernens möjligheter att nå upp till en branschmässig lönsamhetsnivå då dessa avskrivningar är kopplade till förvärv. Rörelseresultatet plus avskrivningar kundavtal i förhållande till nettoomsättning.

mySafety använder sig av det alternativa nyckeltalet EBITDA marginal. EBITDA marginal är ett nyckeltal som mySafety betraktar som relevant för investerare som vill bedöma koncernens möjligheter att nå upp till en branschmässig lönsamhetsnivå. Rörelseresultatet plus avskrivningar och nedskrivningar i förhållande till nettoomsättning.

mySafety använder sig av det alternativa nyckeltalet Bruttomarginal. Bruttomarginal är ett nyckeltal som mySafety betraktar som relevant för investerare som vill bedöma koncernens möjligheter att nå upp till en branschmässig lönsamhetsnivå. Nettoomsättning minus köpta varor och tjänster i förhållande till nettoomsättning.

mySafety använder sig av det alternativa nyckeltalet Soliditet. Soliditet är ett nyckeltal som mySafety betraktar som relevant för investerare som vill bedöma koncernens finansiella stabilitet och uthållighet. Eget kapital i förhållande till summa tillgångar.

mySafety använder sig av det alternativa nyckeltalet Nettokassa. Nettokassa är ett nyckeltal som mySafety betraktar som relevant för investerare som vill bedöma koncernens finansiella stabilitet och uthållighet. Koncernens likvida medel med avdrag för koncernens räntebärande skulder. Koncernens leasingsskulder ingår inte i underlaget samt koncernens konvertibelskulder.

MODERBOLAGET

Moderbolagets resultaträkningar i sammandrag

Tkr	Jan-Mars 2026	Jan-Mars 2025	Jan-Dec 2025
Nettoomsättning	607	600	2 402
Omsättning	607	600	2 402
Rörelsens kostnader	-4 699	-6 167	-18 844
Avskrivningar och nedskrivningar	-	-	-
Rörelseresultat (EBIT)	-4 092	-5 567	-16 442
Resultat från finansiella poster	53	-68	1 262
Resultat efter finansiella poster (EBT)	-4 039	-5 635	-15 180
Koncernbidrag	-	-	12 000
Skatt	-	-	1 859
Periodens resultat	-4 039	-5 635	-1 321
Moderbolagets rapport över totalresultatet			
Periodens resultat	-4 039	-5 635	-1 321
Övrigt totalresultat	-	-	-
Summa totalresultat för året	-4 039	-5 635	-1 321

Moderbolagets balansräkning

TILLGÅNGAR

Tkr	31 Mars 2026	31 Mars 2025	31 Dec 2025
Anläggningstillgångar			
Andelar i dotterföretag	55 475	58 875	55 475
Andelar i intresseföretag	-	12 175	-
Andra långfristiga värdepappersinnehav	16 150	-	12 175
Uppskjuten skattefordran	1 859	-	1 859
Summa anläggningstillgångar	73 484	71 050	69 509
Omsättningstillgångar			
Kundfordringar	9	-	192
Fordringar hos koncernföretag	32 096	9 906	32 096
Övriga fordringar	1 804	2 336	5 033
Förutbetalda kostnader och upplupna intäkter	454	618	299
Summa kortfristiga fordringar	34 363	12 860	37 620
Kassa och bank	7 183	3 468	11 956
Summa omsättningstillgångar	41 546	16 328	49 576
SUMMA TILLGÅNGAR	115 030	87 378	119 085

Moderbolagets balansräkning

EGET KAPITAL OCH SKULDER

Tkr	31 Mars 2026	31 Mars 2025	31 Dec 2025
Eget kapital			
Aktiekapital (Kvotvärde 1,0 (1,0) kr)	22 480	18 364	22 480
(Antal aktier 22 480 288 (18 363 533)) varav (81 480 (81 480)) A-aktier (22 398 808 (18 282 053)) B-aktier			
Reservfond	9 831	9 831	9 831
Bundet eget kapital	32 311	28 195	32 311
Överkursfond	248 045	199 924	248 045
Balanserat resultat	-163 057	-140 220	-161 736
Periodens resultat	-4 039	-5 635	-1 321
Fritt eget kapital	80 949	54 069	84 988
Summa eget kapital	113 260	82 264	117 299
Skulder			
Konvertibelskuld	-	3 775	-
Summa långfristiga skulder	-	3 775	-
Leverantörsskulder	855	168	664
Övriga kortfristiga skulder	42	49	45
Upplupna kostnader och förutbetalda intäkter	873	1 122	1 077
Summa kortfristiga skulder	1 770	1 339	1 786
Summa skulder	1 770	5 114	1 786
SUMMA SKULDER OCH EGET KAPITAL	115 030	87 378	119 085

Noter

Not 1

Redovisningsprinciper

Delårsrapporten har, för koncernen, upprättats enligt IAS 34, *Delårsrapportering* och för moderbolaget i enlighet med årsredovisningslagen och Rådet för finansiell rapportering rekommendation RFR 2, *Redovisning för juridisk person*. Samma redovisningsprinciper har tillämpats som i den senaste årsredovisningen.

Uppskjuten skattefordran

Uppskjuten skattefordran hänförlig till underskottsavdrag redovisas som tillgång i den utsträckning det är sannolikt att underskottsavdragen kan avräknas mot överskott vid framtida beskattning. Den 31 december 2025 uppgick koncernens ansamlade underskottsavdrag till cirka 88,8 mkr. I balansräkningen per 2026-03-31 är uppskjuten skattefordran redovisad till 4 420 (4 993) tkr.

Intäktsredovisning

Koncernens nettoomsättning utgörs huvudsakligen av försäljning av prenumeration av försäkringspremier som återfinns inom segmentet B2C. Prenumeration intäktsförs i takt med att kunden nyttjar prenumerationen. Betalning av prenumerationen erhålls vanligtvis månadsvis i förskott. Intäkterna från försäljning av prenumerationer redovisas över tid i de perioder då kunden nyttjar produkterna och redovisas som förutbetalad intäkt i balansräkningen. Motsvarande redovisas den direkta kostnaden på samma sätt som intäkten enligt ovan samt redovisas mot förutbetalda kostnader i balansräkningen då koncernen inte är försäkringsgivare utan återförsäkrar hos försäkringsbolag i sin helhet. Koncernen tillför dock tjänster inom de försäkringar som säljs som exempelvis krav från kunder där koncernen hanterar det för om att skadan inträffar till att utbetalning sker. I koncernen elimineras all koncernintern försäljning.

Not 2

Aktivering och värdering av produktutvecklingsprojekt

Balansering av utgifter för produktutveckling förutsätter att utgifterna som balanseras bedöms ha ett värde. Värderingen av de balanserade utgifterna för produktutveckling innefattar omfattande bedömningar och överväganden om teknisk utveckling, marknadsbehov, kundnytta och konkurrenssituationen. Balanserade utgifter för produktutveckling aktiveras och blir föremål för avskrivning när de tas i bruk.

Not 3

Finansiella instrument per kategori KONCERN

Redovisade värden av finansiella tillgångar och finansiella skulder anses utgöra rimliga approximationer av posternas verkliga värden. Detta eftersom det enligt företagsledningens bedömning inte har skett någon förändring av marknadsräntor eller kreditmarginaler som skulle ha en väsentlig påverkan på det verkliga värdet av koncernens räntebärande skulder.

För kundfordringar samt övriga kortfristiga fordringar och skulder anses vidare verkligt värde överensstämma med redovisat värde på grund av den korta löptiden för dessa poster.

Not 4

Immateriella anläggningstillgångar kundavtal

Koncernens immateriella anläggningstillgångar består av värdet av förvärvade kundavtal samt aktiverade utvecklingsutgifter. Avskrivning av förvärvade kundavtal sker linjärt över 8 år utifrån vad som är bedömd nyttjandeperiod. Nedskrivning av dessa kundavtal testas årligen för att identifiera eventuella nedskrivningsbehov. Kundavtal redovisas i balansräkningen som en immateriell anläggningstillgång. Kundavtal redovisas till anskaffningsvärde med avdrag för ackumulerade avskrivningar och eventuella nedskrivningar. Kundavtalen har allokerats till koncernens kunder och prövas årligen för eventuellt nedskrivningsbehov. Prövning av nedskrivningsbehov sker dock oftare om det finns indikationer på att en värdeminskning kan ha inträffat under året. I Mysafety Group AB:s årsredovisning för 2025, sid 50 beskrivs detta utförligare.

Not 5

Skulder till kreditinstitut

Tkr	Koncernen			Moderbolaget		
	31 Mars 2026	31 Mars 2025	31 Dec 2025	31 Mars 2026	31 Mars 2025	31 Dec 2025
Kortfristiga räntebärande skulder	31 667	-	36 667	-	-	-
Kortfristiga räntebärande skulder (Fakturabelåning)*	-	100 783	-	-	-	-
Övriga kortfristiga räntebärande skulder**	-	7 245	-	-	-	-
Långfristiga räntebärande skulder	29 166	-	33 333	-	-	-
Ställda säkerheter för fakturabelåningskredit						
<i>Varav:</i> Pantförskrivning 100 % av kundfordringarna gentemot kunder som ligger hos Moderna Försäkringar via mySafety Försäkringar AB och SBM Försäkring AB	-	125 979	-	-	-	-
Företagsinteckningar	153 000	150 000	153 000	-	-	-
Eventualförpliktelser	inga	inga	inga	60 833*	inga	70 000*

* Avser borgen

** Avtalstiden för fakturabelåningskrediten uppgår till rullande 1 år därav att den ligger som kortfristig även om den rent praktiskt är av långfristig natur.

*** Övriga kortfristiga räntebärande skulder består av kortfristig del av uppskov till skatteverket som uppkom under pandemiåren uppgående till 0 (7 245) tkr

Not 6

Segmentrapportering

Mysafety Group koncernen delas, fr om 1 januari 2026 in i två segment vilka är:

Mysafety som består av Mysafety Holding koncernen (dotterbolag).

Resolut Invest som består av innehavet i Frontwalker koncernen (Finansiellt innehav fr om 2025-09-01) vilket innebär att omvärderingen av Frontwalker koncernen under perioden 2025-09-01 - 2025-12-31 ligger i kolumnen "Koncerngemensam".

Mysafety Group koncernen delades, under perioden 2023 - 2025 in i två segment vilka var:

B2C, "Business to Consumer" som bestod av mySafety Holding koncernen (dotterbolag).

B2B, "Business to Business" som bestod av Frontwalker AB (Intressebolag t o m 2025-08-31).

Tkr	Mysafety	Resolut Invest	Totalt	Koncern-gemensam	Interna mellan-havande	Totalt
Januari - Mars 2026						
Nettoomsättning	78 842	-	78 842	607	-600	78 849
<i>varav intern omsättning</i>	-	-	-	600	-	-
Rörelseresultat	14 053	-	14 053	-11 157	-600	2 296
Finansiella poster	-1 453	8 080	6 627	53	-	6 680
Resultat efter finansiella poster	12 600	8 080	20 680	-11 104	-600	8 976

Av nettoomsättningen i Mysafety uppgår försäljningen av förnyelser av kundavtal till 59 447 tkr och nyförsäljningen av kundavtal till 19 395 tkr.
Av nettoomsättningen i Mysafety uppgår försäljningen i Sverige till 68 356 tkr och till Finland 10 486 tkr.

Tkr	Mysafety	Resolut Invest	Totalt	Koncern-gemensam	Interna mellan-havande	Totalt
Januari - Mars 2025						
Nettoomsättning	84 176	-	84 176	600	-600	84 176
<i>varav intern omsättning</i>	-	-	-	600	-	-
Rörelseresultat	18 159	-1 061	17 098	-12 632	-600	3 866
Finansiella poster	-1 397	-	-1 397	-68	-	-1 465
Resultat efter finansiella poster	16 762	-1 061	15 701	-12 700	-600	2 401

Av nettoomsättningen i Mysafety uppgår försäljningen av förnyelser av kundavtal till 58 794 tkr och nyförsäljningen av kundavtal till 25 382 tkr.
Av nettoomsättningen i Mysafety uppgår försäljningen i Sverige till 68 084 tkr och till Finland 16 092 tkr.

Tkr	Mysafety	Resolut Invest	Totalt	Koncern-gemensam	Interna mellan-havande	Totalt
Januari - December 2025						
Nettoomsättning	332 648	-	332 648	2 400	-2 400	332 648
<i>varav intern omsättning</i>	-	-	0	2 400	-	-
Rörelseresultat	60 803	-3 116	57 687	-44 703	-2 400	10 584
Finansiella poster	-7 735	-	-7 735	17 691	-	9 956
Resultat efter finansiella poster	53 068	-3 116	49 952	-27 012	-2 400	20 540

Av nettoomsättningen i Mysafety uppgår försäljningen av förnyelser av kundavtal till 236 161 tkr och nyförsäljningen av kundavtal till 96 487 tkr.
Av nettoomsättningen i Mysafety uppgår försäljningen i Sverige till 272 760 tkr och till Finland 59 888 tkr.



Worries taken care of

