



BUBBLEROOM

BOKSLUTSKOMMUNIKÉ
JANUARI - DECEMBER 2024

STARK LÖNSAMHETSFÖRBÄTTRING

Delårsrapport

Fjärde kvartalet 2024 (oktober-december) proforma*

- Nettoomsättningen minskade med -6,8% och uppgick till 113,3 MSEK (121,5).
- Bruttomarginalen uppgick till 63,5% (63,9).
- Andelen egna varumärken utgjorde 69,5% (70,2) av sortimentsmixen.
- Justerad EBITDA uppgick till -1,6 MSEK (-3,2).
- EBITDA uppgick till -1,6 MSEK (-6,7).
- Operativt kassaflöde efter investeringar uppgick till 27,2 MSEK (16,1).
- Rörelseresultatet (EBIT) uppgick till -4,1 MSEK (-8,8).
- Periodens resultat uppgick till -4,6 MSEK (-9,3).
- Resultat per aktie före och efter utspädning uppgick till -0,30 kronor (-0,60).

Helåret 2024 (januari-december) proforma*

- Nettoomsättningen ökade med 0,4% och uppgick till 439,6 MSEK (437,9).
- Bruttomarginalen uppgick till 65,5% (64,8).
- Andelen egna varumärken utgjorde 70,2% (68,9) av sortimentsmixen.
- Justerad EBITDA uppgick till -5,3 MSEK (-13,9).
- EBITDA uppgick till -6,8 MSEK (-19,2).
- Operativt kassaflöde efter investeringar uppgick till 2,0 MSEK (6,4).
- Rörelseresultatet (EBIT) uppgick till -16,6 MSEK (-27,7).
- Periodens resultat uppgick till -17,7 MSEK (-29,3).
- Resultat per aktie före och efter utspädning uppgick till -1,14 kronor (-1,89).

New Bubbleroom Sweden AB

Fjärde kvartalet 2024 (oktober-december)

- Nettoomsättningen uppgick till 113,3 MSEK (121,5).
- Periodens resultat uppgick till -4,6 MSEK (-6,3).
- Resultat per aktie före och efter utspädning uppgick till -0,30 kronor (-0,41).

New Bubbleroom Sweden AB

Helåret 2024 (januari-december)

- Nettoomsättningen uppgick till 439,6 MSEK (425,6).
- Periodens resultat uppgick till -17,7 MSEK (-27,1).
- Resultat per aktie före och efter utspädning uppgick till -1,14 (-1,74) kronor.

Nyckeltal*	Proforma		Proforma	
	Okt-dec 2024	Okt-dec 2023	Jan-dec 2024	Jan-dec 2023
KSEK om inget annat anges				
Nettoomsättning	113 293	121 497	439 646	437 917
Försäljningstillväxt, %	-6,8	1,2	0,4	-1,1
Bruttoresultat	71 912	77 690	287 901	283 591
Bruttomarginal, %	63,5	63,9	65,5	64,8
Justerad EBITDA	-1 630	-3 228	-5 339	-13 887
Justerad EBITDA-marginal, %	-1,4	-2,7	-1,2	-3,2
EBITDA	-1 630	-6 654	-6 777	-19 207
EBITDA-marginal, %	-1,4	-5,5	-1,5	-4,4
Justerad EBIT	-4 092	-5 418	-15 123	-22 371
Justerad EBIT-marginal, %	-3,6	-4,5	-3,4	-5,1
Rörelseresultat (EBIT)	-4 092	-8 844	-16 561	-27 691
Rörelsemarginal, %	-3,6	-7,3	-3,8	-6,3
Kassaflöde från den löpande verksamheten	27 224	16 384	2 503	15 039
Operativt kassaflöde efter investeringar	27 224	16 074	2 017	6 415
Soliditet, %	47,2	48,2	47,2	48,2
Medelantalet anställda	67	70	66	70

Tabellen ovan innehåller alternativa nyckeltal. För vidare information se not 2.

Dotterbolaget Bubbleroom AS avvecklades under det fjärde kvartalet 2023 och all verksamhet redovisas därefter i New Bubbleroom Sweden AB. För att ge rättvisande jämförelsesiffror redovisas därför proformasiffror för 2023 vilka motsvarar tidigare rapporterade konsoliderade siffror. För vidare information se not 3.

STÄRKT LÖNSAMHET I EN UTMANANDE MARKNAD

Vi fortsätter vår resa mot lönsam tillväxt genom att leverera ytterligare ett kvartal med förbättrad lönsamhet jämfört med föregående år. Under kvartalet halverar vi återigen det negativa resultatet på justerad EBITDA-nivå. Detta trots ett utmanande marknadsläge där vi fortsätter att möta en avvaktande konsument. Vi har under kvartalet fokuserat på att optimera vår lönsamhet, där de initiativ som genomförts under året fortsatt har givit positiva effekter på både våra rörliga och fasta kostnader. Vi fortsätter även att förbättra och förfina vårt kunderbjudande, både genom vår kundklubb som vi lanserade tidigare under 2024 och genom ytterligare nya affärsdrivande initiativ. Vi ser även förbättringar i vårt returflöde och i vår kundupplevelse, något som ger oss mycket positiv energi och motivation att fortsätta vårt ihärdiga arbete framåt, där vi kontinuerligt eftersträvar att alltid bli bättre i allt det vi gör.

Stärkt lönsamhet i kvartalet

Under kvartalet fortsatte vi att uppleva en avvaktande konsument och utmanande marknadsförhållanden. Vi valde därmed att prioritera underliggande lönsamhet framför att driva försäljning, vilket givit positiv effekt och medfört att vi har halverat det negativa resultatet på justerad EBITDA-nivå jämfört med det fjärde kvartalet 2023. Under året har vi genomfört flertalet initiativ för att stärka underliggande lönsamhet, vilket vi väldigt glädjande har lyckats med, men det är även glädjande att vi lyckas växa omsättningen för helåret. Andelen returer har minskat efter en översyn av kunderbjudandet samt digitalisering av returprocessen, vilket även bidragit positivt till lönsamheten under det fjärde kvartalet. Vi har därutöver lyckats skapa en starkare och mer hållbar kostnadsstruktur, som nu ger oss en stabil och skalbar finansiell plattform att bygga vidare på. Vi kommer dock fortsätta att både utmana och utveckla denna för att fortsätta vår resa tillbaka mot lönsam tillväxt.

Förbättrat kunderbjudande och lansering av pre-loved

Under kvartalet har vi fortsatt att utveckla vårt kunderbjudande genom att successivt förbättra och utöka funktionaliteten i våra redan lanserade initiativ. För att stärka relationen med våra mest värdefulla kunder så har vi exempelvis vidareutvecklat vår kundklubb, samtidigt som vi investerat i vårt varumärke för att attrahera nya kunder. Vi har parallellt med dessa initiativ även kommit närmare våra kunder och förbättrat vår kundnöjdhet i



Andel egen design
Okt-Dec 2024

69,5%
(70,2%^{*)})

Bruttomarginal
Okt-Dec 2024

63,5%
(63,9%^{*)})

^{*)} Jämförelsetalen är proformasiffror, se not 3.

"Vårt fulla fokus är att så snart som möjligt nå lönsam tillväxt, något som genomsyrar alla våra beslut."

samband med hemtagningen av vår kundservice, något vi är väldigt glada för och som underbygger vår strategi framåt. Det mest betydande nya initiativet vi har lanserat under det fjärde kvartalet är "Bubbleroom pre-loved", i samarbete med vår partner Revive Retail. Ett initiativ som visar på vår vilja att ständigt ligga i framkant både vad gäller hållbarhet och innovation.

Jag vill passa på att tacka Bubblers kunder för ert förtroende, våra leverantörer för nära och värdefullt samarbete och sist men inte minst våra medarbetare för ert dedikerade arbete och positiva energi under det gångna året. Vi ser fram emot att möta nya möjligheter, fortsätta stärka verksamheten och skapa ännu mer värde för våra kunder under 2025!

Bubbleroom 2025

Då vi nu lagt föregående år bakom oss, har vi sedan en tid tillbaka återigen börjat blickat framåt. Vi är stolta, men inte nöjda, med det vi åstadkommit under 2024, och vi ser det endast som starten på vår resa. Vi har framgångsrikt genomfört och lanserat flertalet större initiativ under 2024, och ser fram emot att lansera fler därtill under 2025. Vårt arbete med att ständigt bli bättre i allt vi gör kommer att fortsätta. Vi har numera en sundare kostnadsstruktur och därmed starkare skalbarhet, och vi kommer under 2025 därför att accelerera våra tillväxtinitiativ. Vårt fulla fokus är att så snart som möjligt nå lönsam tillväxt, något som genomsyrar alla våra beslut.

Magnus Månsson, VD
Borås, 27 februari 2025



PROFORMA - FINANSIELL UTVECKLING

Finansiell utveckling

I texten nedan visas proformasiffror som jämförelsetal, vilka motsvarar de konsoliderade siffrorna inklusive det numera avvecklade norska dotterbolaget. Den norska försäljningen redovisas för 2024 i det svenska bolaget. De legala jämförelsesiffrorna för New Bubbleroom Sweden AB framgår på sidan 6 under rubriken New Bubbleroom Sweden AB.

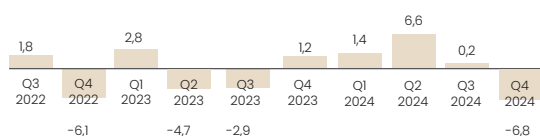
Rörelsens intäkter

Fjärde kvartalet (oktober-december)

Nettoomsättningen uppgick till 113,3 MSEK (121,5) vilket motsvarar en minskning om -6,8 procent jämfört med motsvarande kvartal 2023.

Omsättningen under kvartalet utgjordes av försäljning via koncernens lokala webbshoppar och försäljning via marknadsplatsen Zalando. Andelen egna varumärken utgjorde 69,5% (70,2) av sortimentsmixen.

Tillväxt per kvartal (%)



Omsättning till slutkonsumenter via bolagets egna e-handelsställen sker idag på marknaderna Sverige, Finland, Norge och Danmark. Omsättning till slutkonsumenter via marknadsplatsen Zalando sker på marknaderna Belgien, Danmark, Finland, Frankrike, Italien, Nederländerna, Polen, Spanien, Sverige, Tjeckien, Tyskland och Österrike.

Försäljningen på Zalando sker genom Zalandos partnerprogram, vilket innebär att Bubbleroom kontrollerar både vilket sortiment och vilket pris som slutkonsumenterna på Zalando erbjuds, oavsett om varorna plockas och packas på Bubblerooms lager i Borås eller på Zalandos lager- och logistiklösningar (ZFS) i Europa.

Helåret (januari-december)

Nettoomsättningen uppgick till 439,6 MSEK (437,9) vilket motsvarar en ökning om 0,4 procent jämfört med helåret 2023.

Omsättningen under kvartalet utgjordes av försäljning via koncernens lokala webbshoppar och försäljning via marknadsplatsen Zalando. Andelen egna varumärken utgjorde 70,2% (68,9) av sortimentsmixen.

Lönsamhet

Fjärde kvartalet (oktober-december)

Bruttovinsten för kvartalet uppgick till 71,9 MSEK (77,7). Detta motsvarar en bruttomarginal om 63,5% (63,9).

Övriga externa kostnader uppgick till 60,9 MSEK (68,7).

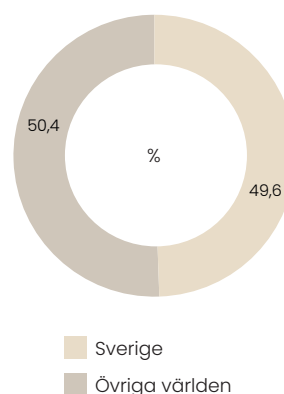
En större del av kostnaderna inom övriga externa kostnader är rörliga med försäljningen såsom distribution, plock & pack och online marketing medan andra

kostnader inom kategorin är mer fasta, såsom lokalhyra, IT och administration.

Personalkostnaderna uppgick till 12,7 MSEK (15,8) under kvartalet.

Justerad EBITDA uppgick till -1,6 MSEK (-3,2). EBITDA uppgick till -1,6 MSEK (-6,7). Rörelseresultatet uppgick till -4,1 MSEK (-8,8). Finansnettot uppgick till -0,5 MSEK (-0,3). Periodens resultat efter skatt uppgick till -4,6 MSEK (-9,3).

Försäljning per marknad
fjärde kvartalet (okt-dec)



Helåret (januari-december)

Bruttovinsten för helåret uppgick till 287,9 MSEK (283,6). Detta motsvarar en bruttomarginal om 65,5 procent (64,8).

Övriga externa kostnader uppgick till 241,0 MSEK (247,5). I resultatraden ingår jämförelsestörande poster om 1,4 MSEK (5,3) och avser kostnader för implementeringen av det nya affärssystemet.

Finansiell ställning

Varulagret den 31 december 2024 uppgick till 81,0 MSEK (75,3) vilket är en ökning med 5,7 MSEK jämfört med motsvarande tidpunkt 2023. Under det fjärde kvartalet minskade varulagret med 5,3 MSEK. Varulagret i procent av senaste 12-månaders nettoomsättning uppgick till 18,4 procent (17,2). Rörelsekapitalet uppgick till 1,0 MSEK (11,4) den 31 december vilket är 29,4 MSEK lägre jämfört med den 30 september 2024. Zalando har under det fjärde kvartalet genomfört utbetalningar veckovis, vilket har påverkat rörelsekapitalet genom lägre kortfristiga fordringar och en högre kassa. Från och med det första kvartalet 2025 återgår Zalando till månadsvis utbetalningar igen. Eget kapital uppgick till 101,6 MSEK (119,0), vilket motsvarar en soliditet om 47,2 procent (48,2). Räntebärande skulder uppgick till 20,7 MSEK (26,6) och avser finansiering av bolagets automatiserade robotlager från Autostore. Kortfristiga skulder uppgick till 99,1 MSEK (107,2) varav 5,9 MSEK (5,9) är räntebärande.

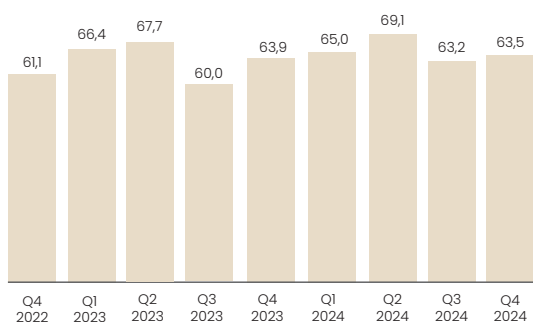
Kassaflöde och likviditet

Fjärde kvartalet (oktober-december)

Kassaflödet från den löpande verksamheten uppgick till 27,2 MSEK (16,4). Kassaflödet från investeringsverksamheten uppgick till 0,0 MSEK (-0,3).

Det operativa kassaflödet efter investeringar uppgick till 27,2 MSEK (16,1). Kassaflödet har under kvartalet påverkats positivt av tätare utbetalning från Zalando, vilket innebär en förskjutning från kundfordringar till kassa. Kassaflödet från finansieringsverksamheten uppgick till -1,5 MSEK (-1,6) och avser amortering av lån avseende Autostore. Kassaflödet under kvartalet uppgick till 25,7 MSEK (14,5).

Bruttomarginal per kvartal (%)



Helåret (januari-december)

Kassaflödet från den löpande verksamheten uppgick till 2,5 MSEK (15,0). Kassaflödet från investeringsverksamheten uppgick till -0,5 MSEK (-8,6).

Investeringarna under helåret 2024 avsåg i huvudsak investeringar i företagets nya affärssystem. Investeringarna under helåret 2023 avser investeringar i Autostore och företagets nya affärssystem. Det operativa kassaflödet efter investeringar uppgick till 2,0 MSEK (6,4). Kassaflödet från finansieringsverksamheten uppgick till -5,7 MSEK (-5,2) och avser främst amortering av lån avseende Autostore. Kassaflödet under helåret uppgick till -3,7 MSEK (1,3).

Investeringar

Investeringar under helåret uppgick till 0,5 MSEK (8,6). Investeringarna avser främst bolagets systemplattform. Investeringarna förra året avsåg främst utbyggnad av kapacitet i bolagets automatiserade robotlager men även i företagets nya affärssystem.

NEW BUBBLEROOM SWEDEN AB

Rörelsens intäkter - Helåret (januari-december)

Bolagets nettoomsättning uppgick till 439,6 MSEK (425,6), ökningen förklaras till viss del av att försäljningen till den norska marknaden numera redovisas i New Bubble Room Sweden AB, se not 3.

Lönsamhet - Helåret (januari-december)

Rörelseresultat (EBIT) för perioden uppgick till -16,6 MSEK (-28,5). Periodens resultat uppgick till -17,7 MSEK (-27,1).

Finansiell ställning

Eget kapital uppgick till 101,6 MSEK (119,0), vilket motsvarar en soliditet om 47,2 procent (48,2). Räntebärande skulder uppgick till 20,7 MSEK (26,6) och avser finansiering av bolagets automatiserade robotlager. Kortfristiga icke räntebärande skulder uppgick till 93,2 MSEK (101,3).

ÖVRIGT

Väsentliga händelser under kvartalet

Företaget har under kvartalet förlängt avtalet med Sparbanken Sjuhärad gällande banktjänster. "Bubble Room pre-loved" lanserades i november tillsammans med Revive Retail som partner.

Väsentliga händelser efter rapportperioden

Företaget har anlitat Mangold Fondkommission AB som likviditetsgarant i företagets aktie.

Medarbetare

Genomsnittligt antal heltidstjänster under kvartalet uppgick till 67 (70).

Transaktioner med närstående

Inga närståendetransaktioner har förekommit under delårsperioden.

Väsentliga risker och osäkerhetsfaktorer

Bubble Rooms verksamhet är utsatt för vissa risker som kan påverka resultatet eller den finansiella ställningen i olika omfattning. Dessa kan indelas i bransch- och verksamhetsrelaterade risker samt finansiella risker. Vid bedömning av koncernens framtida utveckling är det av vikt att, vid sidan av eventuella möjligheter till resultat-tillväxt, även beakta riskfaktorerna. För ytterligare information om Bubble Rooms risker och riskhantering hänvisas till bolagets årsredovisning för 2023. Risker och osäkerheter förknippade med den säkerhetspolitiska utvecklingen i Europa, dess effekter och eventuell påverkan på koncernens verksamhet och resultat utvärderas och följs löpande. Bolaget köper inga varor direkt eller indirekt från varken Ryssland, Belarus eller Ukraina och har inte heller någon försäljning på dessa marknader.

Säsongsvariationer

Klädindustrin, och därmed Bubble Rooms verksamhet, är säsongsberoende. Årets första och tredje kvartal är vanligtvis rabattsäsonger, då omsättning och marginaler är lägre än det andra och det fjärde kvartalet. Fluktuationerna ökar ytterligare genom särskilda kommersiella aktiviteter som "Singles Day", "Black Friday" och "Cyber Monday", som tenderar att generera tillfälliga kraftiga uppgångar i försäljning. Säsongsvariationerna kan också leda till att Bubble Rooms varulager, rörelsekapitalbehov och kassaflöde varierar från kvartal till kvartal. Bolagets likviditetsbehov under året är vanligtvis som högst under årets första och tredje kvartal.

New Bubbleroom Sweden AB

New Bubbleroom Sweden AB, organisationsnummer 556699-9214, är ett svenskt publikt aktiebolag, som bildades den 13 februari 2006 och registrerades hos Bolagsverket den 18 mars 2006. Bolaget regleras av, och verksamheten bedrivs i enlighet med, aktiebolagslagen. Nuvarande firma (tillika handelsbeteckning) registrerades den 11 oktober 2007. Bolaget har sitt säte i Borås kommun.

Kommande rapporteringstillfällen

- Delårsrapport januari-mars 2025 29 april 2025
- Årsstämma 2025 22 maj 2025
- Delårsrapport januari-juni 2025 15 juli 2025
- Delårsrapport januari-september 2025 23 oktober 2025

Granskning

Denna rapport har inte granskats av bolagets revisor.

Styrelsen

Borås, 27 februari 2025.



NEW BUBBLEROOM SWEDEN AB
RESULTATRÄKNINGAR

(TSEK)	Okt-dec 2024	Okt-dec 2023	Jan-dec 2024	Jan-dec 2023
INTÄKTER				
Nettoomsättning	113 293	121 525	439 646	425 648
Aktiverat arbete för egen räkning	–	–	–	96
Övriga rörelseintäkter	99	206	152	477
Totala intäkter	113 392	121 731	439 798	426 221
KOSTNADER				
Handelsvaror	-41 381	-44 026	-151 744	-152 059
Övriga externa kostnader	-60 910	-68 638	-241 028	-238 410
Personalkostnader	-12 731	-15 849	-53 802	-55 811
Avskrivningar och nedskrivningar av materiella och immateriella anläggningstillgångar	-2 462	-2 190	-9 783	-8 484
Summa rörelsens kostnader	-117 484	-130 703	-456 358	-454 764
Rörelseresultat	-4 092	-8 972	-16 561	-28 543
FINANSIELLA POSTER				
Resultat från andelar i koncernföretag	–	2 945	–	2 945
Övriga ränteintäkter och liknande resultatposter	149	896	1 668	1 856
Räntekostnader och liknande resultatposter	-669	-1 177	-2 760	-3 309
Summa finansiella poster	-520	2 663	-1 092	1 492
Resultat efter finansiella poster	-4 611	-6 309	-17 653	-27 051
Skatt på periodens resultat	–	–	–	–
Periodens resultat	-4 611	-6 309	-17 653	-27 051

Resultat per aktie

	Okt-dec 2024	Okt-dec 2023	Jan-dec 2024	Jan-dec 2023
Resultat per aktie				
Utestående aktier vid periodens slut, tusental	15 546	15 546	15 546	15 546
Genomsnittligt antal aktier, tusental	15 546	15 546	15 546	15 546
Genomsnittligt antal aktier efter utspädning, tusental	15 546	15 546	15 546	15 546
Resultat per aktie, kr	-0,30	-0,41	-1,14	-1,74
Resultat per aktie efter utspädning, kr	-0,30	-0,41	-1,14	-1,74

NEW BUBBLEROOM SWEDEN AB
BALANSRÄKNINGAR I SAMMANDRAG

(TSEK)	31 dec 2024	31 dec 2023
TILLGÅNGAR		
Immateriella anläggningstillgångar	4 498	6 492
Materiella anläggningstillgångar	46 459	53 762
Finansiella anläggningstillgångar	4 104	4 104
Summa anläggningstillgångar	55 061	64 358
Varulager	81 045	75 261
Kortfristiga fordringar	19 082	43 339
Kassa och bank	60 263	63 949
Summa omsättningstillgångar	160 390	182 549
SUMMA TILLGÅNGAR	215 450	246 907
EGET KAPITAL OCH SKULDER		
Eget kapital	101 587	119 042
Långfristiga skulder	14 757	20 659
Kortfristiga skulder	99 107	107 206
SUMMA EGET KAPITAL OCH SKULDER	215 450	246 907
Långfristiga räntebärande skulder	14 757	20 659
Kortfristiga räntebärande skulder	5 903	5 903

FÖRÄNDRINGAR I EGET KAPITAL

(TSEK)	31 dec 2024	31 dec 2023
Belopp vid periodens början	119 042	146 056
Summa totalresultat för perioden	-17 653	-27 051
Premie teckningsoptioner	198	36
Belopp vid periodens utgång	101 587	119 042

NEW BUBBLEROOM SWEDEN AB
KASSAFLÖDESANALYS I SAMMANDRAG

(TSEK)	Okt-dec 2024	Okt-dec 2023	Jan-dec 2024	Jan-dec 2023
DEN LÖPANDE VERKSAMHETEN				
Rörelseresultat före finansiella poster	-4 092	-8 972	-16 561	-28 543
Avskrivningar	2 462	2 191	9 664	8 484
Övriga ej likviditetspåverkande poster	-	3 000	119	3 000
Erhållen ränta	149	896	1 668	1 856
Erlagd ränta	-669	-1 177	-2 760	-3 309
Betald inkomstskatt	643	628	-4	-55
Kassaflöde från den löpande verksamheten före förändringar av rörelsekapital	-1 507	-3 434	-7 874	-18 567
Kassaflöde från förändringar i rörelsekapital				
Förändring av varulager	5 274	12 725	-5 785	35 583
Förändring kortsiktiga fordringar	21 586	-9 111	24 262	3 606
Förändring kortfristiga skulder	1 871	17 959	-8 100	-5 904
Kassaflöde från den löpande verksamheten	27 224	18 139	2 503	14 718
INVESTERINGSVERKSAMHETEN				
Investeringar i immateriella anläggningstillgångar	-	-164	-427	-1 705
Investeringar i materiella anläggningstillgångar	-	-146	-59	-6 919
Kassaflöde från investeringsverksamheten	-	-310	-486	-8 624
FINANSIERINGSVERKSAMHETEN				
Utgivna teckningsoptioner	-	-84	199	36
Amortering	-1 475	-1 476	-5 902	-5 193
Upptagna lån	-	-	-	-
Kassaflöde från finansieringsverksamheten	-1 475	-1 560	-5 703	-5 157
PERIODENS KASSAFLÖDE	25 749	16 269	-3 686	937
Likvida medel vid periodens början	34 514	47 680	63 949	63 012
Likvida medel vid periodens slut	60 263	63 949	60 263	63 949

NOTER TILL DE FINANSIELLA RAPPORTERNA

NOT 1 REDOVISNINGSPRINCIPER

Delårsrapporten har upprättats i enlighet med årsredovisningslagen och Bokföringsnämndens allmänna råd BFNAR 2012:1 Årsredovisning och koncernredovisning (K3).

Dotterbolaget Bubbleroom AS avvecklades under 2023 och dess verksamhet ingår numera i Bubbleroom Sweden AB. För att få en jämförbarhet så redovisas proformasiffror som jämförelsesiffror som avser konsoliderade siffror, se not 3. Vid upprättandet av dessa har koncernens tidigare redovisningsprinciper tillämpats.

För New Bubbleroom Sweden AB har samma redovisningsprinciper tillämpats som i årsredovisningen för 2023. Vid upprättande av delårsrapporten görs uppskattningar, antaganden och bedömningar vid tillämpningen av redovisningsprinciperna. För beskrivning av dessa uppskattningar och bedömningar hänvisas till årsredovisningen för 2023. Bolaget har tidigare redovisat returavgiftsintäkter som en kostnadsreduktion bland övriga externa kostnader.

NOT 2 ALTERNATIVA NYCKELTAL

Bolaget använder alternativa nyckeltal som ett komplement till de nyckeltal som definieras enligt BFNAR. Ledningen använder dessa nyckeltal, som inte definieras enligt BFNAR, för att följa den underliggande utvecklingen av bolagets verksamhet och anser att de hjälper investerare att förstå bolagets utveckling från period till period. Eftersom alla bolag inte alltid beräknar dessa nyckeltal på samma sätt så är det inte säkert att presentationen häri är jämförbar med andra bolags nyckeltal med samma benämningar. Om inget annat uttryckligen anges är dessa nyckeltal inte reviderade eller granskade av bolagets revisor. För definitioner av utvalda nyckeltal, se sida 15.

NOT 3 PROFORMASIFFROR

Dotterbolaget Bubbleroom AS avvecklades under det fjärde kvartalet 2023 och all verksamhet redovisas därefter i New Bubbleroom Sweden AB. För att ge rättvisande jämförelsesiffror redovisas därför proformasiffror för 2023 vilka motsvarar tidigare rapporterade konsoliderade siffror. Se följande sidor 12-14.

PROFORMA FINANSIELLA RAPPORTER
RESULTATRÄKNINGAR FÖR KONCERNERN

Koncernen (TSEK)	Proforma Okt-dec 2023	Proforma Jan-dec 2023
RÖRELSENS INTÄKTER		
Nettoomsättning	121 497	437 917
Aktiverat arbete för egen räkning	0	96
Övriga rörelseintäkter	206	477
Totala intäkter	121 703	438 490
RÖRELSENS KOSTNADER		
Handelsvaror	-43 807	-154 326
Övriga externa kostnader	-68 675	-247 534
Personalkostnader	-15 850	-55 812
Avskrivningar och nedskrivningar av materiella och immateriella anläggningstillgångar	-2 190	-8 484
Övriga rörelsekostnader	-25	-25
Summa rörelsens kostnader	-130 547	-466 181
Rörelseresultat	-8 844	-27 691
FINANSIELLA POSTER		
Övriga ränteintäkter och liknande resultatposter	897	1857
Räntekostnader och liknande resultatposter	-1 177	-3 311
Summa finansiella poster	-280	-1 454
Resultat efter finansiella poster	-9 124	-29 145
Skatt på periodens resultat	-189	-189
Periodens resultat	-9 313	-29 334

Resultat per aktie

Resultat per aktie	Proforma Okt-dec 2023	Proforma Jan-dec 2023
Utestående aktier vid periodens slut, tusental	15 546	15 546
Genomsnittligt antal aktier, tusental	15 546	15 546
Genomsnittligt antal aktier efter utspädning, tusental	15 546	15 546
Resultat per aktie, kr	-0,60	-1,89
Resultat per aktie efter utspädning, kr	-0,60	-1,89

PROFORMA FINANSIELLA RAPPORTER
BALANSRÄKNINGAR I SAMMANDRAG FÖR KONCERNEN

Koncernen (TSEK)	Proforma 31 dec 2023
TILLGÅNGAR	
Immateriella anläggningstillgångar	6 492
Materiella anläggningstillgångar	53 762
Finansiella anläggningstillgångar	4 104
Summa anläggningstillgångar	64 358
Varulager	75 261
Kortfristiga fordringar	43 339
Kassa och bank	63 949
Summa omsättningstillgångar	182 549
SUMMA TILLGÅNGAR	246 907
EGET KAPITAL OCH SKULDER	
Eget kapital	119 042
Långfristiga skulder	20 659
Kortfristiga skulder	107 206
SUMMA EGET KAPITAL OCH SKULDER	246 907
Långfristiga räntebärande skulder	20 659
Kortfristiga räntebärande skulder	5 903

PROFORMA FINANSIELLA RAPPORTER
FÖRÄNDRINGAR I EGET KAPITAL I SAMMANDRAG FÖR KONCERNEN

Koncernen (TSEK)	Proforma 31 dec 2023
Belopp vid periodens början	148 318
Summa totalresultat för perioden	-29 334
Premie teckningsoptioner	36
Omräkningsdifferens	22
Belopp vid periodens utgång	119 042

PROFORMA FINANSIELLA RAPPORTER
KASSAFLÖDESANALYS I SAMMANDRAG FÖR KONCERNEN

Koncernen (TSEK)	Proforma Okt-dec 2023	Proforma Jan-dec 2023
DEN LÖPANDE VERKSAMHETEN		
Rörelseresultat före finansiella poster	-8 844	-27 691
Avskrivningar	2 190	8 484
Övriga ej likviditetspåverkande poster	61	46
Erhållen ränta	897	1 857
Erlagd ränta	-1 177	-3 311
Betalda inkomstskatt	439	-403
Kassaflöde från den löpande verksamheten före förändringar av rörelsekapital	-6 434	-21 018
Kassaflöde från förändringar i rörelsekapital		
Förändring av varulager	12 724	35 582
Förändring kortsiktiga fordringar	-9 105	5 058
Förändring kortfristiga skulder	19 199	-4 583
Kassaflöde från den löpande verksamheten	16 384	15 039
INVESTERINGSVERKSAMHETEN		
Investeringar i immateriella anläggningstillgångar	-164	-1 705
Investeringar i materiella anläggningstillgångar	-145	-6 919
Kassaflöde från investeringsverksamheten	-310	-8 624
FINANSIERINGSVERKSAMHETEN		
Utgivna teckningsoptioner	-84	36
Amortering	-1 476	-5 193
Upptagna lån	0	0
Kassaflöde från finansieringsverksamheten	-1 560	-5 157
PERIODENS KASSAFLÖDE	14 514	1 258
Likvida medel vid periodens början	49 435	62 691
Likvida medel vid periodens slut	63 949	63 949

DEFINITIONER AV FINANSIELLA OCH
ICKE-FINANSIELLA NYCKELTAL

Nyckeltal	Definition	Motivering
Nettoomsättningstillväxt	Procentuell förändring i nettoomsättning mellan två perioder.	Nettoomsättningstillväxt anges av bolaget då det anses bidra till investerarens förståelse för bolagets historiska utveckling.
Bruttoresultat	Totala intäkter minus handelsvaror.	Bruttoresultat anges då bolaget anser att det ger en helhetsbild av täckningsbidraget från den löpande verksamheten.
Bruttomarginal	Bruttoresultat i relation till nettoomsättning.	Bruttomarginal visar den löpande verksamhetens bidrag till att täcka rörelsens övriga kostnader (täckningsbidrag).
EBIT-marginal	Rörelseresultat (EBIT) i relation till nettoomsättning.	EBIT-marginal anges för att mäta operativ lönsamhet.
EBITDA	Rörelseresultat (EBIT) före finansiella kostnader, skatter och av- och nedskrivningar.	EBITDA anges då bolaget anser att det ger en helhetsbild av vinst genererad från den löpande verksamheten.
EBITDA-marginal	EBITDA i relation till nettoomsättning.	Nyckeltalet mäter den operativa lönsamheten.
Jämförelsestörande poster	Poster från sådana händelser i företagets verksamhet som stör jämförelse med andra perioders resultat. Inkluderar bl.a. transaktioner hänförliga till större förvärv eller kapitalanskaffning, större omorganisationer mm.	Begreppet jämförelsestörande poster används för att få en rättvis jämförelse av den underliggande utvecklingen i den operativa verksamheten.
Justerad EBIT	Rörelseresultat (EBIT) justerat för poster från sådana händelser i företagets verksamhet som stör jämförelser med andra perioders resultat. EBIT + Jämförelsestörande poster.	Nyckeltalet anges då bolaget anser att det ger en helhetsbild av vinst genererad från underliggande utvecklingen i den löpande verksamheten rensat från jämförelsestörande poster.
Justerad EBIT-marginal	Justerad EBIT i relation till nettoomsättningen.	Nyckeltalet mäter den operativa lönsamheten rensad för jämförelsestörande poster.
Justerad EBITDA	Rörelseresultat (EBIT) före finansiella kostnader, skatter och av- och nedskrivningar justerat för poster från sådana händelser i företagets verksamhet som stör jämförelser med andra perioders resultat. EBITDA + Jämförelsestörande poster.	Nyckeltalet anges då bolaget anser att det ger en helhetsbild av vinst genererad från underliggande utvecklingen i den löpande verksamheten rensat från jämförelsestörande poster.
Justerad EBITDA-marginal	Justerad EBITDA i relation till nettoomsättning.	Nyckeltalet mäter den operativa lönsamheten rensad för jämförelsestörande poster.
Operativt kassaflöde	Kassaflöde från den löpande verksamheten	Nyckeltalet mäter bolagets förmåga att generera kassaflöden från den operativa verksamheten.
Operativt kassaflöde efter investeringar	Kassaflöde från den löpande verksamheten reducerat för investeringar.	Nyckeltalet mäter bolagets förmåga att generera kassaflöden från den operativa verksamheten efter investeringar.
Resultat per aktie (kr), före utspädning	Resultat per aktie före utspädning som är hänförligt till innehavare av stamaktier i moderbolaget.	Måttet (före och efter utspädning) är nyckeltal som definieras i IFRS.
Resultat per aktie (kr), efter utspädning	Resultat per aktie efter utspädning som är hänförligt till innehavare av stamaktier i moderbolaget.	Måttet (före och efter utspädning) är nyckeltal som definieras i IFRS.
Rörelsekapital	Summa omsättningstillgångar exklusive kassa och bank minus summa kortfristiga skulder.	Kapitalmåttet anges för att mäta bolagets förmåga att finansiera den löpande verksamheten samt hur effektivt rörelsekapitalet används i verksamheten.
Soliditet	Eget kapital i relation till balansomslutningen (totala tillgångar).	Soliditet visar på bolagets finansiella stabilitet och uthållighet.



Om Bubbleroom

New Bubbleroom Sweden AB är en ledande e-handlare inom mode, med en tydlig ambition om att bli nummer 1 som livsstilsdestination för lyxigt, glamoröst och feminint mode för kvinnor. Bubbleroom grundades 2005 och säljer kläder, underkläder, skor och accessoarer för den medvetna kvinnan som lever eller drömmer om ett glamoröst liv. Företaget har en hög andel egna varumärken som kompletteras av genomtänkta externa varumärken. Bubbleroom samarbetar med influencers i Norden genom exklusiva designsamarbeten. Bubbleroom har sitt huvudkontor i Borås och sin primära kundbas i Norden med distribution till delar av Europa via Zalando. Bolaget är noterat på Nasdaq First North Growth Market.

För mer information kontakta

Magnus Månsson, CEO
magnus.mansson@bubbleroom.com

Andreas Malmström, CFO
andreas.malmstrom@bubbleroom.com

Finansiella rapporter

Bolagets rapporter finns tillgängliga på [ir.bubbleroom.com/investerare/finansiella rapporter](http://ir.bubbleroom.com/investerare/finansiella_rapporter)

Bolagets Certified Adviser

Carnegie Investment Bank AB (publ)
certifiedadviser@carnegie.se
+46 (0) 73 856 42 65

Besöksadress

New Bubbleroom Sweden AB
Prognosgatan 11
504 64 Borås

Utdelningsadress

New Bubbleroom Sweden AB
Box 922
501 10 Borås