

Kvartalsrapport 1 2021

Prolight 



Prolight Diagnostics AB



Innehållsförteckning

Väsentliga händelser under första kvartalet.....	3
Finansiell översikt första kvartalet	3
Finansiell kalender.....	3
VD:s kommentar	4
Prolight Diagnostics	5
Strategi	5
Vision	6
Marknad	7
Patentportfölj	7
Bolagets utveckling	8
Ägarförteckning	9
Resultaträkning i sammandrag	10
Balansräkning i sammandrag	11
Förändringar i eget kapital sammandrag	12
Kassaflödesanalys	13
Nyckeltal	14

Finansiell översikt första kvartalet

Första kvartalet, Q1 2021

- Övriga rörelseintäkter uppgick till 1 (-) TSEK.
- Resultatet efter skatt uppgick till -1 460 (-1 463) TSEK.
- Resultat per aktie: -0,01 (-0,01) SEK.
- Kassaflödet från den löpande verksamheten var -1 250 (-824) TSEK.


Väsentliga händelser under första kvartalet 1 januari - 31 mars 2021


Valberedningen föreslog beslut om omval av samtliga styrelseledamöter: Ingemar Kihlström, Maria Holmlund, Ulf Bladin och Masoud Khayyami. Masoud Khayyami har avböjt omval som ordförande. Valberedningen föreslog Ingemar Kihlström som ny ordförande i styrelsen.

Händelser efter periodens slut

Inga väsentliga händelser finns att rapportera efter periodens slut.

Finansiell kalender





” Under första kvartalet har fokus fortsatt legat på att ta fram en strategi för hur det tredje utvecklingssteget, vidareutveckling av instrument och testkort hos TTP (The Technology Partnership) ska äga rum för att möta marknadens efterfrågan och krav på bästa sätt.

Ulf Bladin, VD Prolight Diagnostics

VD:s kommentar

Prolight Diagnostics utvecklar tillsammans med teknologipartners innovativa, flexibla, patientnära testsystem, Point Of Care Testing (POCT) som är baserad på patenterad teknologi. POCT utförs utanför det traditionella sjukhuslaboratoriet med små mobila instrument. Detta kan göras på exempelvis vårdcentraler, äldreboende, akutmottagningar och intensivvårdsavdelningar som därmed möjliggör testning nära patienten och med snabba provsvar.

Under första kvartalet har fokus fortsatt legat på att ta fram en strategi för hur det tredje utvecklingssteget, vidareutveckling av instrument och testkort hos TTP (The Technology Partnership) ska äga rum för att möta marknadens efterfrågan och krav på bästa sätt. Samtidigt har dialogerna med ett antal potentiella industriella partners fortsatt.

Som tidigare nämnts har det uttryckts önskemål om att inkludera fler biomarkörer än högkänsligt troponin på vår plattform och att kunna testa fler markörer samtidigt sk multiplex. Denna föreslagna vidareutveckling av vårt POCT system har vi under kvartalet utvärderat tillsammans med TTP som indikerat att det skulle vara tekniskt möjligt att genomföra men att det i såfall skulle kräva mer tid och resurser. Vidare skulle denna föreslagna vidareutveckling även behöva integreras och koordineras med det tredje utvecklingssteget på ett effektivt sätt. Baserat på ovanstående information beslutade styrelsen att invänta en tydligare utvecklingsplan från TTP innan investeringar i det tredje utvecklingssteget med enbart högkänsligt troponin påbörjades.

Under kvartalet har bolaget fört fortsatta samtal med potentiella sam-

betspartners. Vår ambition är att nå fram till tydliga beslut kring vilka ytterligare biomarkörer som skulle kunna utvecklas på vår plattform och vad som skulle krävas för att starta och investera i denna vidareutveckling men vi har ännu inte fått några definitiva svar. Vi gör vårt yttersta för att påskynda denna process men måste samtidigt acceptera att beslut från en potentiell samarbetspartner tar tid. Vi återkommer med mer information så snart vi har något nytt att kommunicera.

Sammanfattningsvis är vi fortsatt mycket fokuserade på att infria marknadens högt ställda krav och att bygga ett långsiktigt aktieägarvärde i bolaget.

Lund den 5 maj 2021

Ulf Bladin, Verkställande direktör
Prolight Diagnostics AB



Prolight Diagnostics

Patenterad teknologi för snabba diagnoser

Prolight Diagnostics utvecklar tillsammans med teknologipartners patientnära testsystem, Point of Care Testing (POCT) som är baserad på patenterad teknologi. POCT utförs utanför det traditionella sjukhuslaboratoriet med små mobila instrument på exempelvis vårdcentraler, äldreboende, akutmottagningar och intensivvårdsavdelningar.

Genom POCT kan vårdgivare ställa snabb diagnos och fokusera på att implementera rätt behandling istället för att lägga kritisk tid på att vänta på testresultat från laboratorium. Tekniken möjliggör patientnära testning och snabba provsvar.

Ambitionen är att provsvaren ska vara tillgängliga för läkare inom 10 minuter. Detta innebär att rätt behandling snabbt kan implementeras. Patienter som behöver snabb och akut vård kan prioriteras i ett tidigt skede. Detta skapar ett bättre patientflöde.

Utifrån analysen kan läkaren snabbt bedöma om en patient, som kanske befinner sig på en vårdcentral eller akutmottagning, ett äldreboende eller på en intensivvårdsavdelning, har fått exempelvis en hjärtinfarkt eller ej. Genom att provtagning och analys sker nära patienten kan sjukvårdens resurser rädda liv när de prioriteras till rätt patient.

Inledningsvis har Prolight Diagnostics fokuserat på biomarkören högkänsligt troponin. En biomarkör för att avgöra om en patient drabbats av hjärtinfarkt. Under inledande diskussioner med potentiella industripartners har det framkommit önskemål om att inkludera flera biomarkörer, förutom högkänsligt troponin, för att kunna testa flera markörer samtidigt så kallad multiplex. För att lyckas integrera alla individuella funktioner och vidareutveckla det existerande POCT systemet med fler biomarkörer och multiplex kommer det att krävas planering, ytterligare resurser och investeringar, detta tillsammans med potentiella industripartners.

Strategi

Vi utvecklar ett nytt, flexibelt POCT system med sjukhuslabprecision för att läkare snabbt och säkert ska kunna ställa korrekt diagnos och erbjuda adekvat behandling redan när patienten undersöks på exempelvis en vårdcentral, äldreboende eller akutmottagning.

Inledningsvis har vi fokuserat på biomarkören högkänsligt troponin som ställer höga precisionskrav och som har mycket stor global försäljningspotential. Vi vill även vara lyhörda för att utvärdera önskemål från marknaden att inkludera flera biomarkörer på vår plattform om de är strategiskt och ekonomiskt gynnsamma alternativ.

Vision

Vårt POCT system ska bidra till att sjukvården ska kunna ställa snabba och säkra diagnoser och kunna erbjuda effektiv vård till rätt patienter.

Vi vill erbjuda vår plattform till företag med globala försäljningsorganisationer som adresserar relevanta POCT segment.



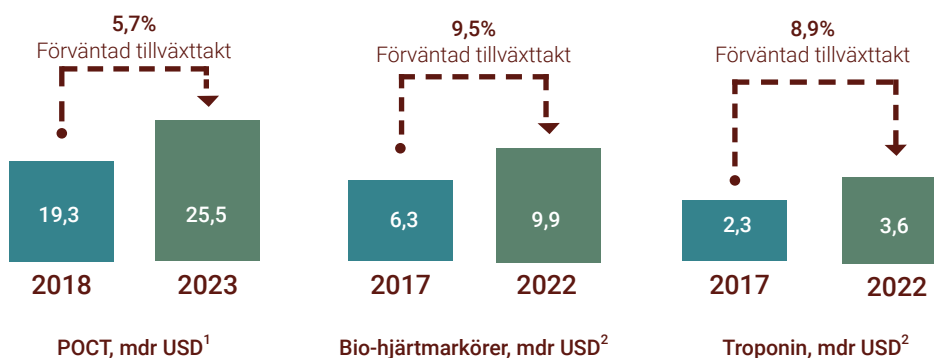


Marknad

Den globala marknaden för POCT fortsätter att växa. POCT-området som helhet omsatte 19,3 miljarder USD under 2018 och beräknas öka till 25,5 miljarder USD 2023.¹ Den globala marknaden för hjärtmarkörer uppgick till 6,3 miljarder USD under 2017 och beräknas öka till 9,9 miljarder USD 2022.²

Marknaden för troponin uppgick till 2,3 miljarder USD under 2017 och beräknas öka till 3,6 miljarder USD 2022. Detta motsvarar en genomsnittlig årlig tillväxt med 8,9 procent, vilket är en av de högsta tillväxtsiffrorna på den globala POCT-marknaden.²

Globala marknadsvärden och förväntad genomsnittlig tillväxt



¹ Point of Care Diagnostics: Technologies and Global Markets, BCC Research, Augusti 2019.

² Cardiac Biomarkers: Technologies and Global Markets, BCC Research, August 2019.

Patentportfölj

Bolaget har en stark patentportfölj bestående av fyra registrerade patent, två i USA, ett i EU och ett i Sverige.

Under Bolagets andra utvecklingssteg har väsentliga framsteg gjorts som givit upphov till att ytterligare fyra patentansökningar lämnats in, varav det senaste under 2020.

Bolagets utveckling under perioden 1 januari - 31 mars 2021

Intäkter

Under tiden för produktutveckling saknar Prolight försäljning och nettoomsättning, detta var fallet även under jämförelseperioden. Periodens övriga intäkter uppgick till 838 kr (478)* och bestod huvudsakligen valutakursvinster.

Kostnader och resultat

Prolights totala rörelsekostnader under perioden uppgick till 1 460 435 kr (1 074 325) och bestod främst av personalkostnader samt kostnader kopplade till utvecklingen av bolagets produkter

Finansnettot var 0 kr (-389 530) och bestod motsvarande period föregående år av återföringar av nedskrivningar samt resultat från kortfristiga placeringar.

Resultatet för perioden var -1 459 597 kr (-1 463 377).

Finansiering och kassaflöde

Kassaflödet från den löpande verksamheten uppgick till -1 250 445 kr (-824 457). Skillnaden mot jämförelseperioden består främst av att Prolight under kvartal 1 2020 påverkades av återföringar av/nedskrivningar. Prolights kassaflöde från investeringsverksamheten uppgick till 0 kr (-5 821 454) och består huvudsakligen för motsvarande period föregående år av aktiverade utvecklingsutgifter kopplade till bolagets produktutveckling.

Vare sig under perioden eller jämförelseperioden har lån upptagits eller amorterats.

Det totala kassaflödet för perioden var -1 250 445 kr (-6 645 911) och likvida medel per den 31 mars 2021 var 49 876 235 kr (8 808 475).

Eget kapital och skulder

Eget kapital uppgick per den 31 mars 2021 till 151 705 013 kr (101 818 199).

Kortfristiga skulder uppgick till 1 205 575 kr (1 248 176), bolaget saknar långfristiga skulder.

De totala tillgångarna uppgick per den 31 mars 2021 till 152 910 588 kr (103 066 375) och består främst av immateriella anläggningstillgångar som vid periodens slut uppgick till 102 833 221 kr (94 137 735).

Soliditeten var 99 procent (99).

Övriga upplysningar

Risker och osäkerhetsfaktorer

Prolight Diagnostics verksamhet utsätts för ett antal risker och osäkerhetsfaktorer, vilka i olika omfattning kan ha en negativ inverkan på den fortsatta verksamheten. Både omvärlds-, operativa och finansrelaterade risker kan på kort och lång sikt påverka bolaget negativt. Prolight arbetar kontinuerligt med att inventera och hantera de risker och osäkerhetsfaktorer som verksamheten utsätts för i syfte att begränsa riskexponeringen och en eventuell påverkan om en risk aktualiseras. En utförlig beskrivning av risker och riskhantering återfinns i årsredovisningen för 2020.

* Uppgifter inom parentes avser jämförelseperioden föregående år.

Ägarförteckning

2021-03-31

Ägare	Innehav 2021-03-31	Röster i %
Cardeon AB	9 350 000	6,3
Avanza Pension Försäkrings AB	8 749 936	5,9
Bny Mellon NA (Former Mellon), W9*	6 454 612	4,3
Seth Martin Fredrik Nilsson	4 291 045	2,9
Nordnet Pensionsförsäkring AB	2 863 490	1,9
Ingemar Kihlström AB	2 176 491	1,5
MK Capital Invest AB	2 056 812	1,4
Ålandsbanken i Ägares Ställe	2 038 610	1,4
Sture Hallström Invest AB	1 755 718	1,2
Jan Karlsson	1 715 000	1,1
Övriga (7 340 st)	107 04 183	72,1
Totalt	149 104 183	100,0

*Avser teknologi- och utvecklingspartners ägande (TTP, via förvaltningsstruktur).

Resultaträkning i sammandrag

Belopp i kronor	2021 jan-mar	2020 jan-mar	2020 Helår
Nettoomsättning	-	-	-
Övriga intäkter	838	478	824 555
Rörelsens kostnader			
Övriga externa kostnader	-1 331 792	-715 576	-3 845 945
Personalkostnader	-123 699	-344 693	-1 015 621
Valutakursdifferenser på rörelseskulder	-4 944	-14 056	-144 315
Summa kostnader	-1 460 435	-1 074 325	-5 005 881
Finansiella poster			
Finansiella intäkter	0	19 387	11 563
Finansiella kostnader	0	-408 917	-130 673
Summa finansiella poster	0	-389 530	-119 110
Periodens-/årets resultat	-1 459 597	-1 463 377	-4 300 437

Balansräkning i sammandrag

Belopp i kronor	2021-03-31	2020-03-31	2020-12-31
Tillgångar			
Immateriella anläggningstillgångar	102 833 221	94 137 735	102 833 221
<i>Summa anläggningstillgångar</i>	<i>102 833 221</i>	<i>94 137 735</i>	<i>102 833 221</i>
Omsättningstillgångar			
Övriga kortfristiga fordringar	201 131	120 165	386 169
Kassa och bank	49 876 235	8 808 475	51 126 680
<i>Summa omsättningstillgångar</i>	<i>50 077 367</i>	<i>8 928 640</i>	<i>51 512 849</i>
Summa Tillgångar	152 910 588	103 066 375	154 346 070
Eget kapital			
Bundet eget kapital	113 809 468	102 929 393	113 809 468
Fritt eget kapital / ansamlad förlust	37 895 545	-1 111 194	39 355 143
<i>Summa eget kapital</i>	<i>151 705 013</i>	<i>101 818 199</i>	<i>153 164 611</i>
Kortfristiga skulder			
Leverantörsskulder	173 222	381 627	496 570
Övriga kortfristiga skulder	0	35 032	0
Upplupna kostnader och förutbetalda intäkter	1 032 353	831 517	684 889
<i>Summa kortfristiga skulder</i>	<i>1 205 575</i>	<i>1 248 176</i>	<i>1 181 459</i>
Summa eget kapital och skulder	152 910 588	103 066 375	154 346 070

Förändringar i eget kapital sammandrag

Belopp i kronor	Aktie- kapital	Reserv- fond	Fond för utvecklings- kostnader	Överkurs- fond	Balanserade vinstmedel	Periodens resultat	Totalt eget kapital
Eget kapital 2021-01-01	14 910 418	13 047 052	85 851 998	125 482 413	-81 826 834	-4 300 437	153 164 611
Förslag till stämman					-4 300 437	4 300 437	0
Avsatt till fond för utvecklingskostnader			0		0		0
Periodens resultat						-1 459 597	-1 459 597
Eget kapital 2021-03-31	14 910 418	13 047 052	85 851 998	125 482 413	-86 127 271	-1 459 596	151 705 015

Belopp i kronor	Aktie- kapital	Reserv- fond	Fond för utvecklings- kostnader	Överkurs- fond	Balanserade vinstmedel	Periodens resultat	Totalt eget kapital
Eget kapital 2020-01-01	12 629 926	13 047 052	71 335 058	71 057 014	-63 177 906	-4 131 988	100 759 156
Beslut enligt stämman					-4 131 988	4 131 988	0
Emission	2 280 492			58 004 123			60 284 615
Emissionskostnader				-3 578 724			-3 578 724
Avsatt till fond för utvecklingskostnader			14 516 940		-14 516 940		0
Årets resultat						-4 300 437	-4 300 437
Eget kapital 2020-12-31	14 910 418	13 047 052	85 851 998	125 482 413	-81 826 834	-4 300 437	153 164 611

Kassaflödesanalys

Belopp i kronor	2021 jan-mar	2020 jan-mar	2020 Helår
Den löpande verksamheten			
Resultat före skatt	-1 459 597	-1 463 377	-4 300 437
Justeringar för poster som inte ingår i kassaflödet	0	408 917	0
<i>Kassaflöde från löpande verksamheten före förändringar av rörelsekapital</i>	<i>-1 459 597</i>	<i>-1 054 460</i>	<i>-4 300 437</i>
<i>Förändringar i rörelsekapital</i>			
Förändring av rörelsefordringar	185 037	-325 935	-183 021
Förändring av rörelseskulder	24 115	555 938	-2 033 199
<i>Summa förändring av rörelsekapital</i>	<i>209 152</i>	<i>230 003</i>	<i>-2 216 220</i>
Kassaflöde från den löpande verksamheten	-1 250 445	-824 457	-6 516 657
Investeringsverksamheten			
Investeringar i immateriala anläggningstillgångar	0	-5 821 454	-14 516 940
Kassaflöde från investeringsverksamheten	0	-5 821 454	-14 516 940
Finansieringsverksamheten			
Nyemission	0	-	56 705 892
Kassaflöde från finansieringsverksamheten	0	-	56 705 892
Kassaflöde	-1 250 445	-6 645 911	35 672 295
Ingående likvida medel	51 126 680	15 454 386	15 454 385
Utgående likvida medel	49 876 235	8 808 475	51 126 680

Nyckeltal

Nyckeltal	2021 jan-mar	2020 jan-mar	2020 Helår
Nettoomsättning, kr	-	-	-
Likvida medel, mkr	49,9	8,8	51,1
Soliditet, %	99	99	99
Kassalikviditet, %	4 154	715	4 354
Antal aktier vid periodens början	149 104 183	126 299 063	126 299 063
Genomsnittligt antal aktier under perioden	149 104 183	126 608 081	135 157 115
Antal aktier vid periodens slut	149 104 183	127 258 085	149 104 183
Resultat, mkr	-1,5	-1,5	-4,3
Resultat per aktie, kr	-0,01	-0,01	-0,03
Resultat per aktie efter utspädning, kr*	-0,01	-0,01	-0,03

Prolight 

Prolight Diagnostics utvecklar tillsammans med teknologipartners innovativa, flexibla, patientnära testsystem, Point Of Care Testing (POCT) som är baserad på patenterad teknologi. POC-tester utförs utanför det traditionella sjukhuslaboratoriet med små mobila instrument på exempelvis vårdcentraler, äldreboende, akutmottagningar och intensivvårdsavdelningar, vilket möjliggör testning nära patienten och med snabba provsvar. Denna teknologi kommer att innebära att vården i ett tidigt diagnoskedje kan skilja ut de patienter som snabbt behöver vård från de patienter som exempelvis inte har hjärtinfarkt. Prolight har under en tioårsperiod arbetat med utvecklingen inom "micro Elisa" för Point of Care testning. Försäljningsvärdet inom POC området uppgick 2018 till USD 19,3 miljarder och är i stark tillväxt.

För ytterligare information:

046-16 20 65

info@prolightdiagnostics.se

www.prolightdiagnostics.se

Följ oss på sociala medier:

