



Flekkefjord
Sparebank

Kvartalsrapport

Q4 2024



Hovedpunkter

4. kvartal 2024

37,7

Resultat etter skatt

MNOK

12,2

ROE

PROSENT

44,5

Kostnadsprosent

PROSENT

Året 2024

123,9

Årsresultat etter skatt

MNOK

9,9

ROE

PROSENT

17,3

Utlånsvekst

PROSENT

46,4

Kostnadsprosent

PROSENT

25,0

Foreslått gaveavsetning

MNOK

4,6

Utbytte per EK-bevis

KR

18,5

Ren kjernekapital

PROSENT

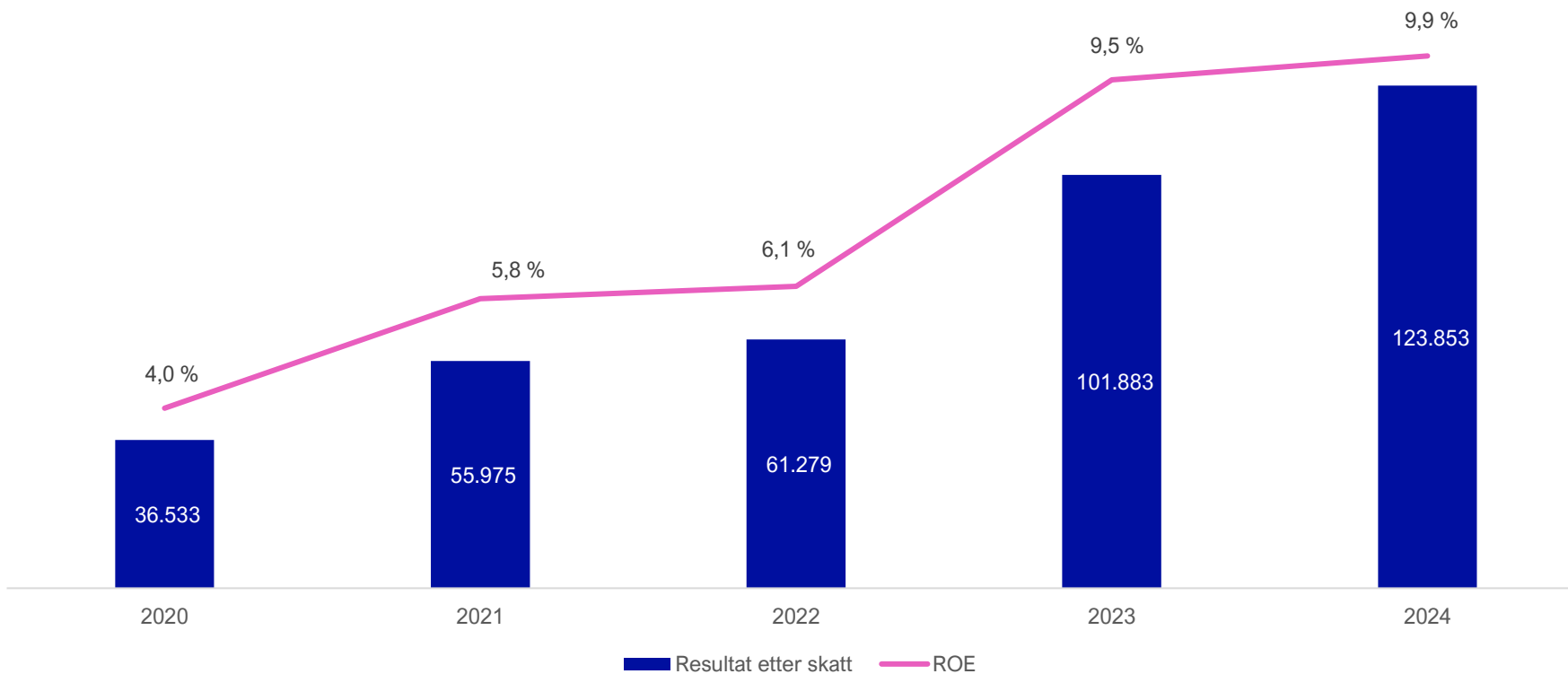
15,5

Forretningskapital

MRD. KR

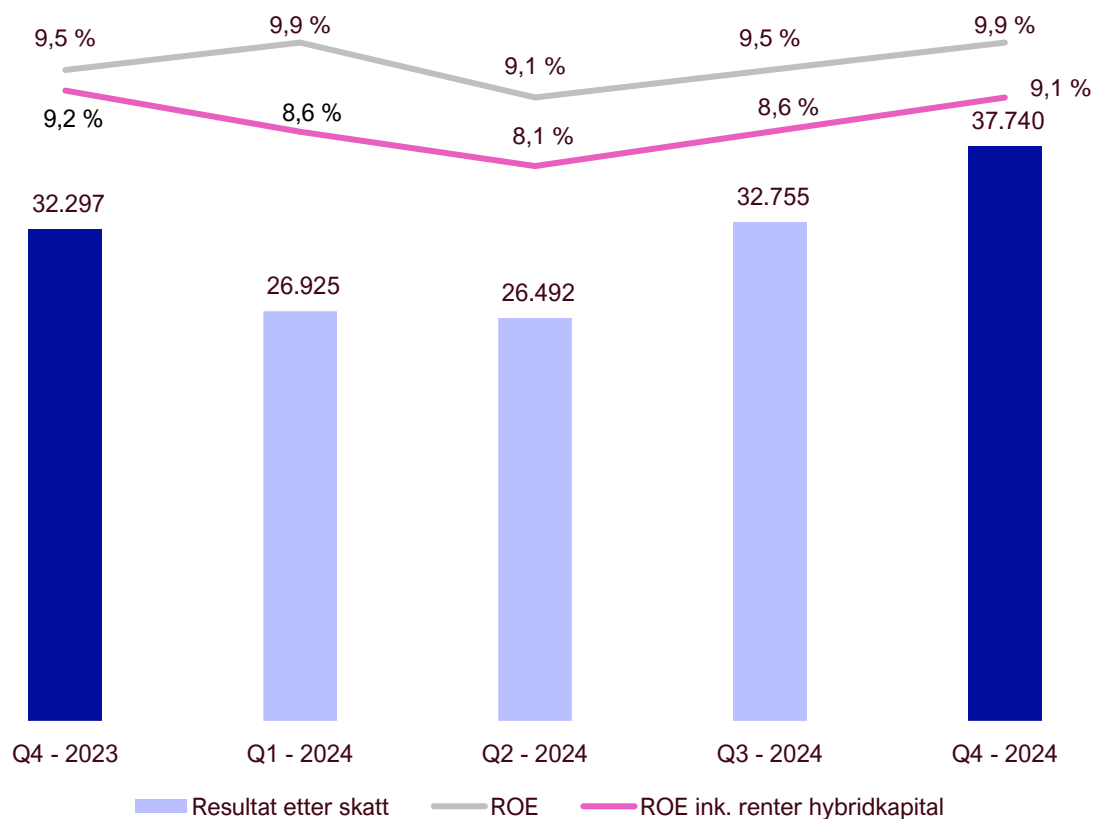


Resultatutvikling årlig





Resultatutvikling kvartal

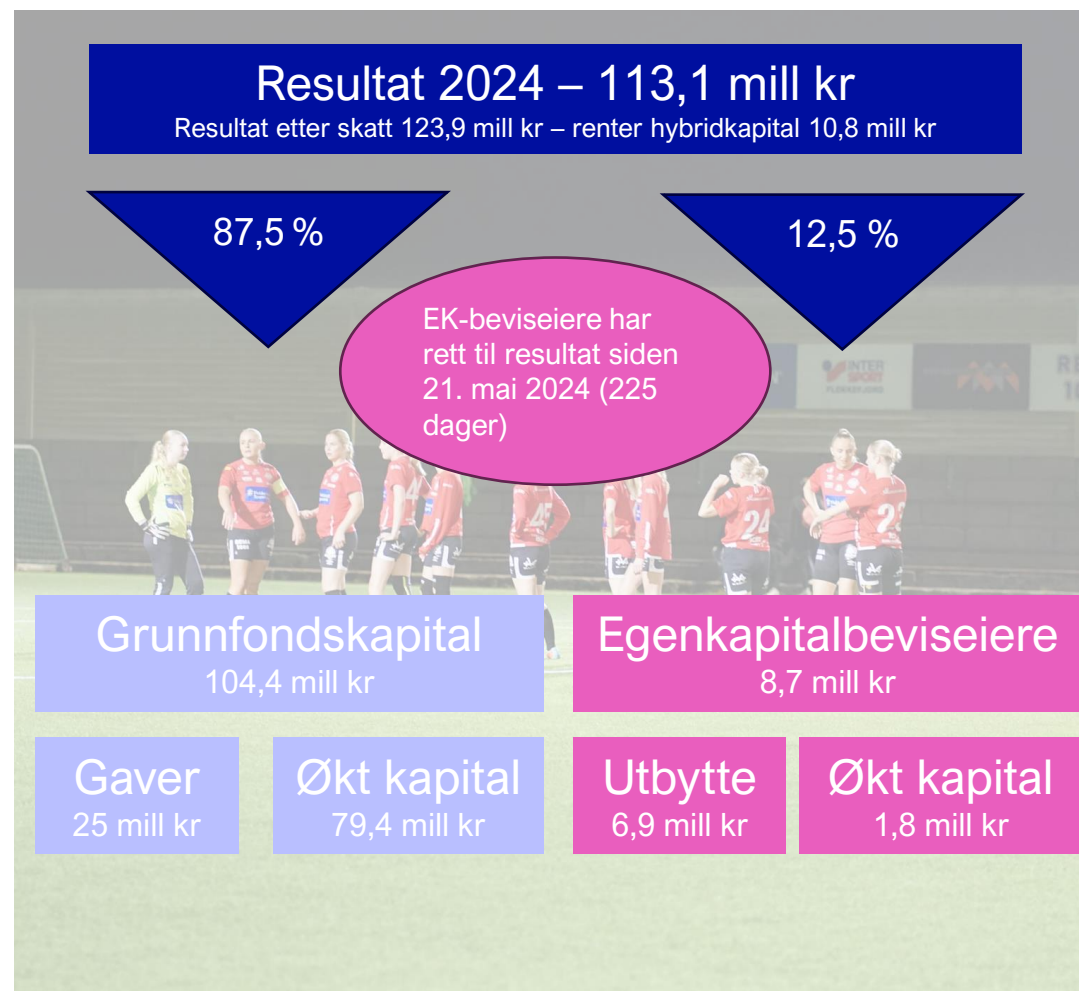


*ROE er annualisert/for året

- Beste kvartalsresultat og årsresultat noensinne
- Resultat på 37,7 mill kr i fjerde kvartal (32,3 mill kr i fjor)
- Foreslått utbytte på 6,9 mill. Utbytte per EK-bevis utgjør kr 4,62
- ROE (egenkapitalavkastning etter skatt) på 9,9 % for året
- Utlånsvekst på 17,3 % og innskuddsvekst på 7,5 %
- Kostnadsprosent i fjerde kvartal på 46,4 %, mot 47,2 % i forrige kvartal

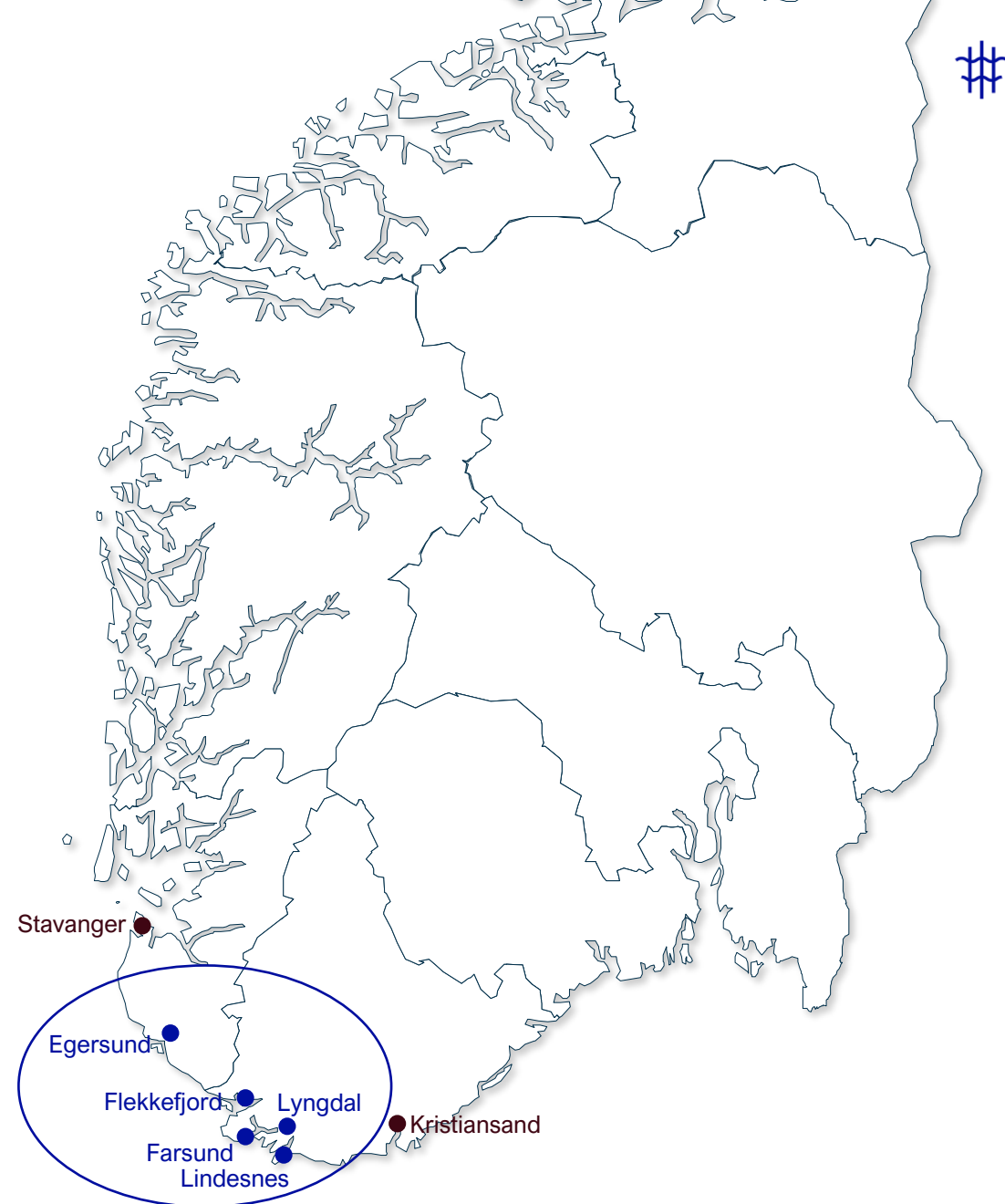
Utbytte og gaver

- Styret foreslår en utbyttegrad for 2024 på **80 %** av resultatet som tilfaller egenkapitalbevisene
- Resultat etter eierbrøk (12,47 %) er for 2024 på 14,1 mill. Tidsvekting (fra emisjon 21.05.2024) utgjør resultatandelen 8,7 mill.
- Med 80 % utbyttegrad utgjør dette 6,9 mill. av resultatet som tilfaller egenkapitalbevisene. Per egenkapitalbevis utgjør dette **kr 4,6**
- Styret foreslår videre at **kr 25 mill.** avsettes og tilføres bankens gavefond



Flekkefjord Sparebank

- Flekkefjord Sparebank har historie tilbake til 1837. Banken åpnet da dørene som den første sparebanken mellom Stavanger og Kristiansand
- Banken har 67 faste ansatte
- Forretningskapital på 15,5 milliarder kroner per fjerde kvartal 2024
- Banken har sitt primære markedsområde i Lister-, Dalane- og Lindesnesregionen



Bankens ledelse



Heidi Nag Flikka (1975)

- **Adm. banksjef** siden 01.09.2020
- Flere års ledererfaring fra selskaper innen marine, offshore og finans, blant annet AF Gruppen, Fjord Line og SR-Bank
- Master i regnskap og revisjon NHH, Masterprogram i ledelse BI



Rolf Lien (1970)

- **Assisterende banksjef, leder PM** siden 01.03.2005
- Vært en del av ledelsen i Flekkefjord Sparebank siden 2005 og har før det flere års erfaring fra Fokus Bank
- Mastergrad i idrettsvitenskap fra Norges Idrettshøgskole, samt masterprogram i økonomi og ledelse fra Handelshøyskolen BI



Njål Danielsen Grønsund (1986)

- **Finansdirektør** siden 01.06.2022
- Flere års erfaring fra bank og finans, blant annet som finansanalytiker SR-Bank/SR-Bank Markets, samt flere års erfaring fra virksomhetsstyring, investering og plassering, samt bedriftsmarked
- Siviløkonom NHH



Angelika Handeland (1978)

- **Leder salg, marked og organisasjonsutvikling** siden 01.02.2021
- Over ti års erfaring fra bank fra blant annet DNB og Sparebanken Sør, i tillegg til flere år i privat næringsliv
- Markedsøkonom med etterutdanning i prestasjonsledelse, kommunikasjon, retorikk, finans og privatøkonomi fra Handelshøyskolen BI



Mikal Ringsbye (1996)

- **Leder BM** siden 19.08.2024
- Flere års erfaring i banken. Har vært kontorleder, samt leder for kundeopplevelse og forretningsutvikling. Tidligere jobbet som rekrutteringsrådgiver hos blant annet Jefferson Wells
- Siviløkonom UiA




Serina Svindland Bakketeig (1988)

- **Leder kundeopplevelse og forretningsutvikling** siden 19.08.2024
- Flere års erfaring i S-banken som forretningsutvikler/produktutvikler, samt som investeringsdirektør i Alliance Microfinance.
- Mastergrad i samfunnsøkonomi

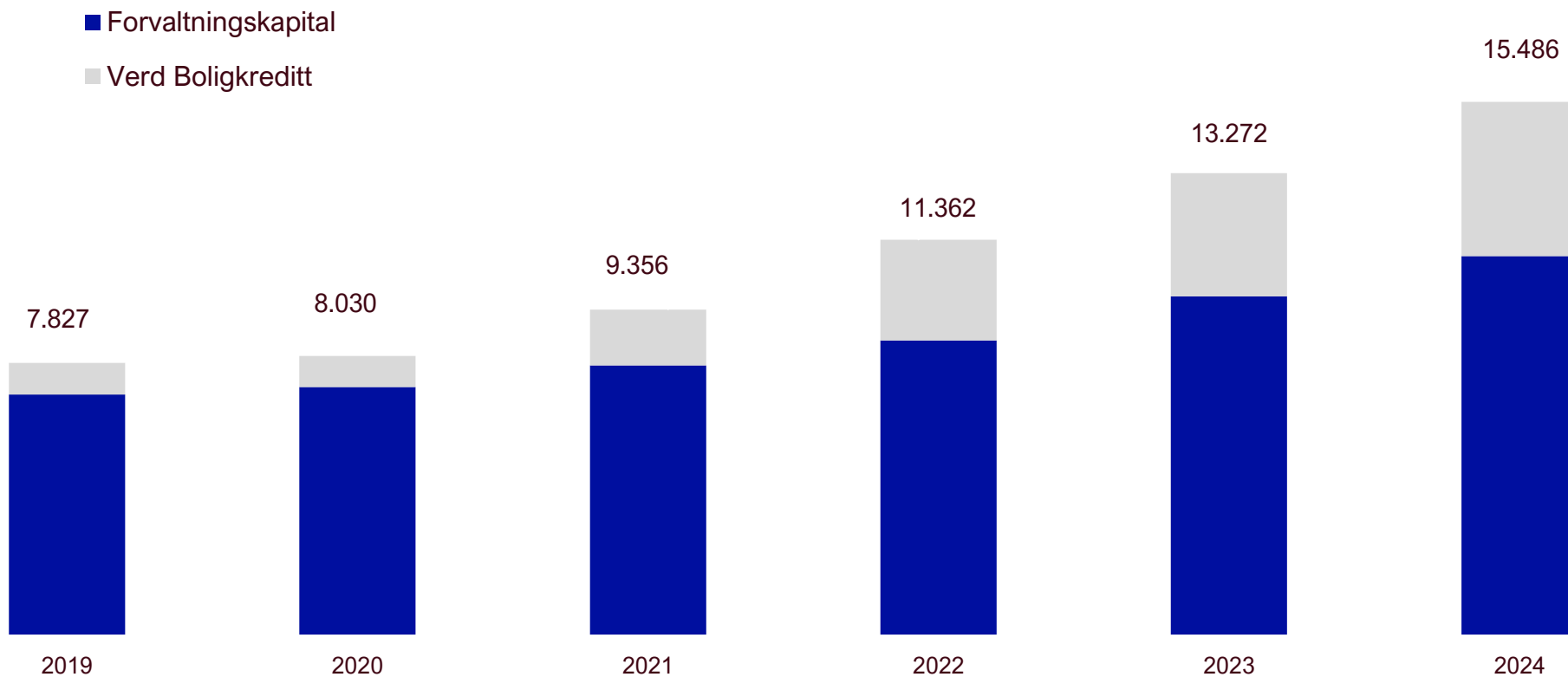
Vi skal være den beste lokalbanken i Dalane-, Lister-, og Lindesnes-regionen

- Bransjens beste kompetanse i vårt markedsområde
- En av de viktigste samfunnsaktørene i vårt markedsområde som bidrar til å skape levende og bærekraftige lokalsamfunn
- Lokale rådgiverne som skreddersyr løsninger for kundene, og som har best kjennskap til folk og bedrifter i vårt markedsområde
- Sterke strategiske samarbeidspartnere sikrer konkurransedyktighet og selvstendighet gjennom et bankstyrt og kostnadseffektivt samarbeid



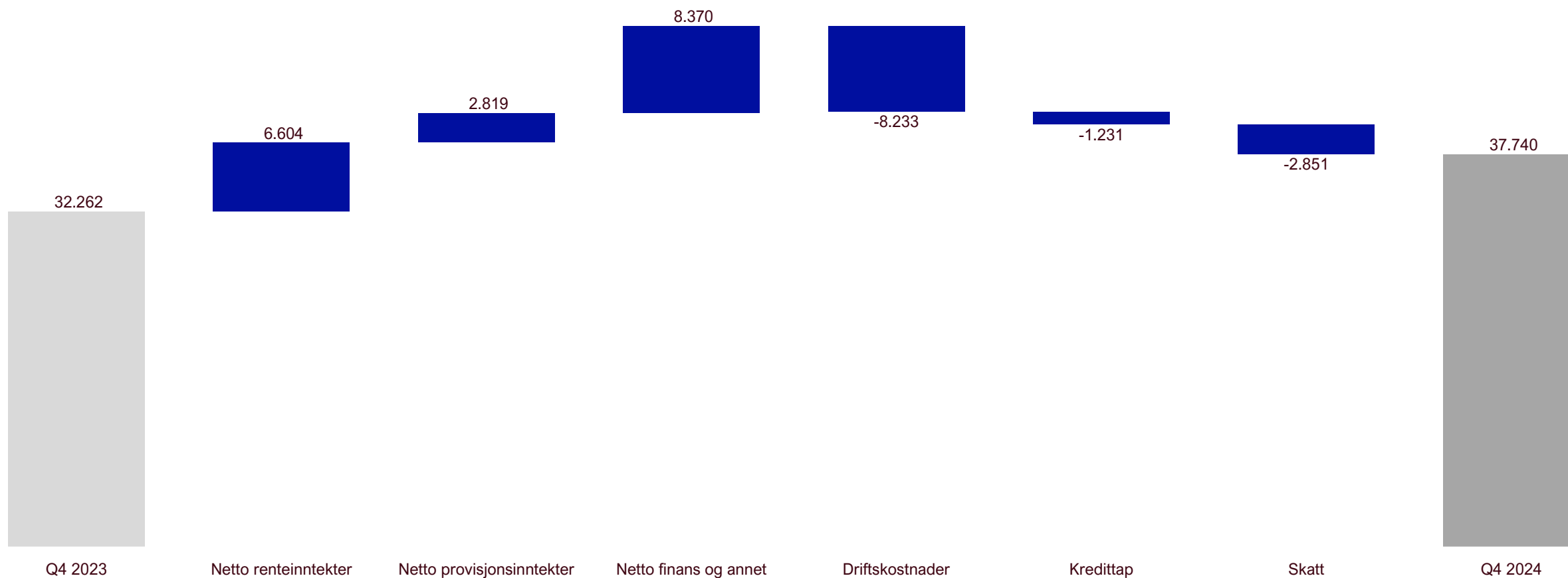


Utvikling forretningskapital



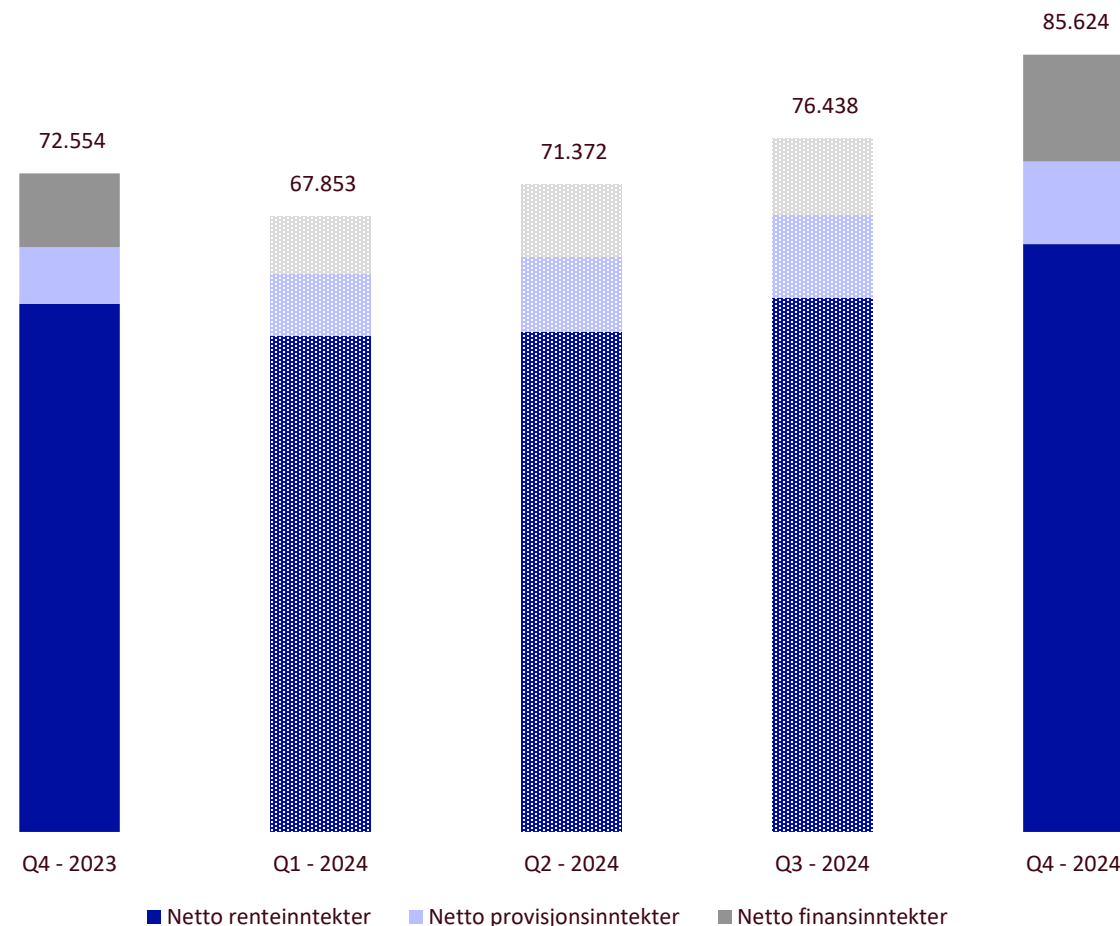


Endringer i resultat etter skatt siste år



Utvikling inntekter

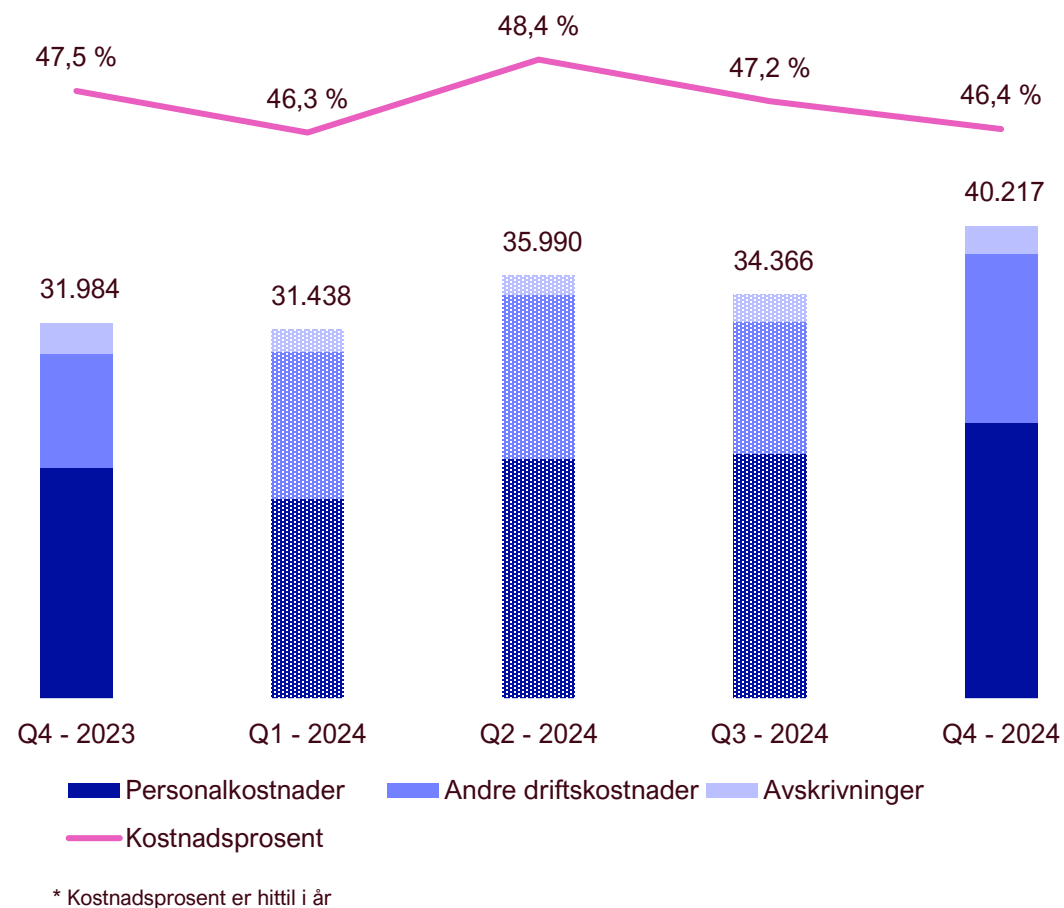
- Bankens inntekter i fjerde kvartal 2024 er på 85,6 mill kr sammenlignet med 72,5 mill kr fjerde kvartal i fjor
- Netto renteinntekter har økt med 6,6 mill kr sammenlignet med fjerde kvartal i fjor. Økningen er knyttet til vekst i utlån til kunder
- Banken har økt sine provisjonsinntekter med 2,8 mill kr sammenlignet med fjerde kvartal i fjor. Økningen skyldes større inntekter fra betalingsformidling, forsikring og provisjonsinntekter fra Verd Boligkreditt
- Banken har økt sine inntekter fra utbytte og netto finans med 3,6 mill sammenlignet med fjerde kvartal i fjor. Inntektene kommer fra bankens likviditetsportefølje i rentepapirer og aksjer i produktselskap



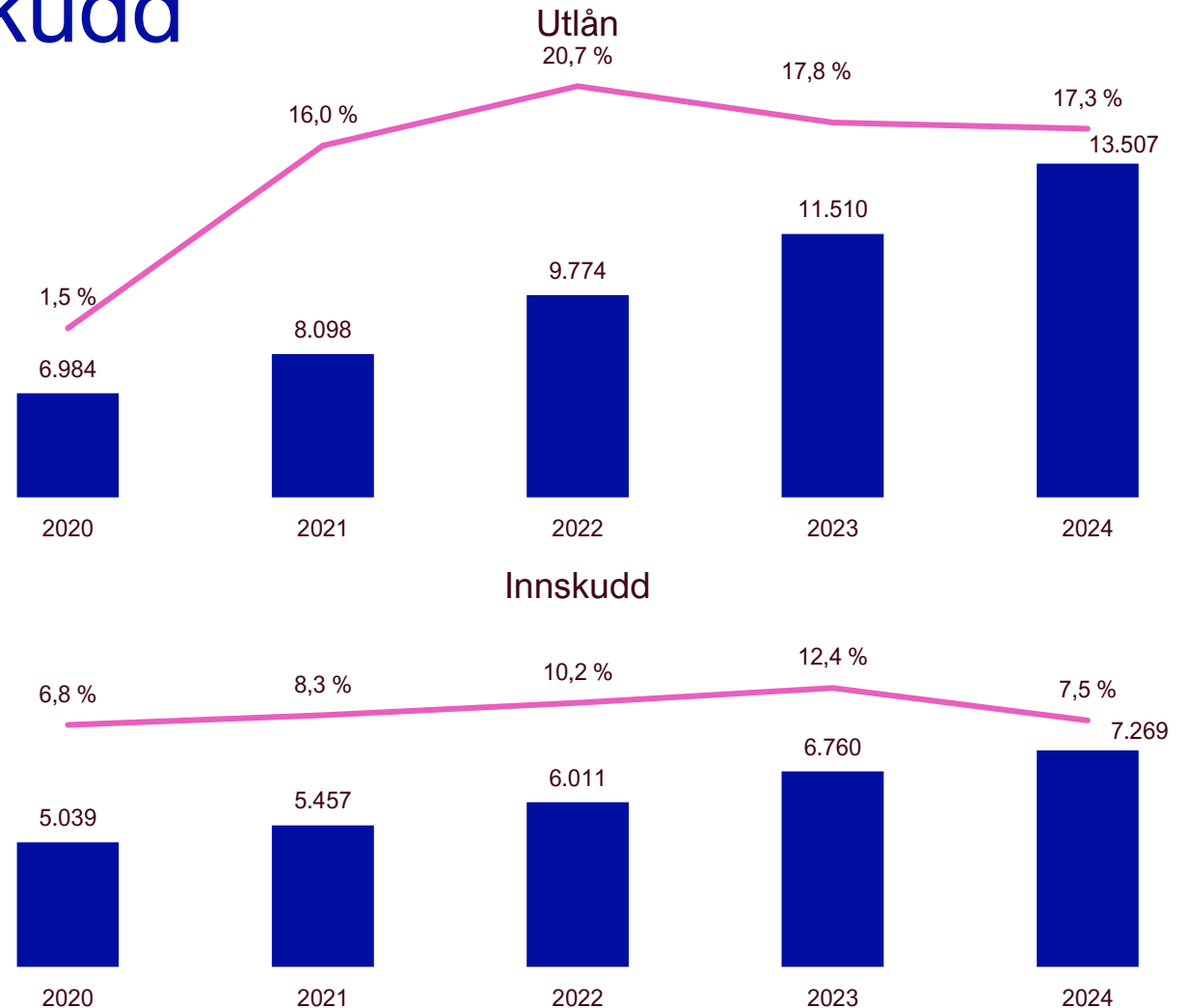


Utvikling kostnader

- Totale kostnader i fjerde kvartal 2024 er opp med ca. 5,8 mill kr fra tredje kvartal 2024
- Lønnskostnader utgjør i fjerde kvartal 23,5 mill kr mot 19,6 mill kr i fjerde kvartal 2023. Skyldes oppgang i antall årsverk og generell lønnsutvikling
- Andre driftskostnader utgjør i fjerde kvartal 14,3 mill kr mot 9,8 mill kr i fjerde kvartal 2023.
- Avskrivninger utgjør i fjerde kvartal 2,4 mill kr mot 2,6 mill kr i fjerde kvartal 2023
- Bankens kostnadsprosent i kvartalet var pr. 31.12.2024 46,4 % mot 47,5 % samme tidspunkt i fjor

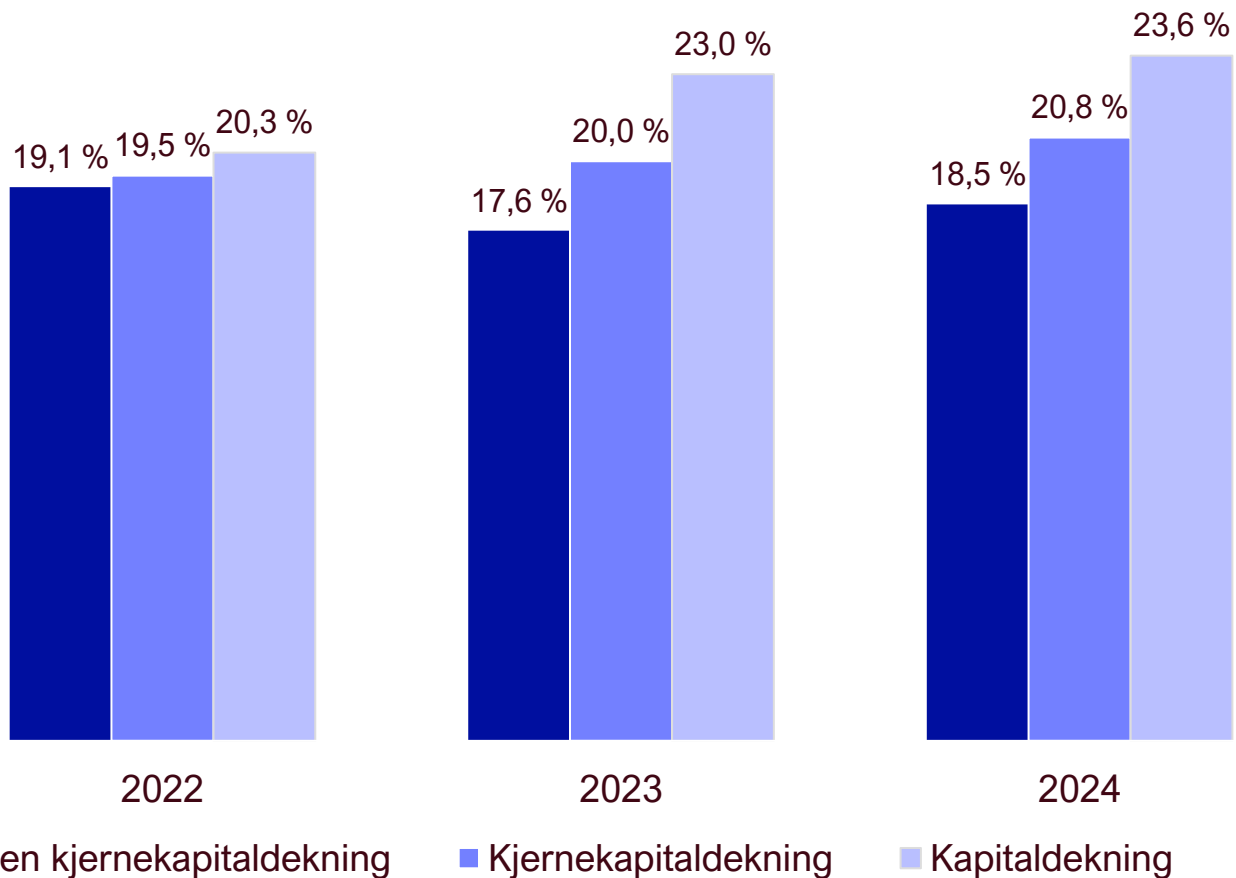


Utvikling utlån og innskudd





Kapitaldekning

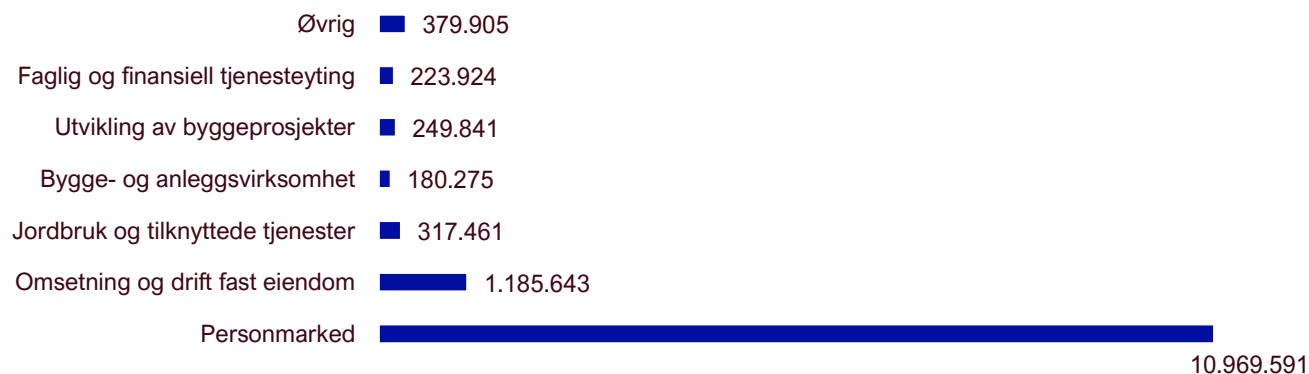


Kapitalkrav	Ren kjernekapital	Kjernekapital	Ansvarlig kapital
Minstekrav til kjernekapital	4,50 %	6,00 %	8,00 %
Bevaringsbuffer	2,50 %	2,50 %	2,50 %
Systemrisikobuffer	4,50 %	4,50 %	4,50 %
Motsyklisk kapitalbuffer	2,50 %	2,50 %	2,50 %
Pilar 2 – krav	1,63 %	2,18 %	2,90 %
Krav til kapital	15,63 %	17,68 %	20,40 %
Pilar 2 – guidance	1,50 %	1,50 %	1,50 %
Krav ink. kapitalkravsmargin	17,13 %	19,18 %	21,90 %

Kredittkvalitet og utlånsportefølje

Misligholdte engasjement	31.12.2024	31.12.2023
Brutto misligholdte engasjement - PM	6.263	5.266
Brutto misligholdte engasjement - BM	33.524	33.128
Nedskrivning trinn 3	7.702	2.317
Netto misligholdte engasjement	32.085	36.077
Avsetningsgrad	19 %	6 %
Misligholdte engasjement i % av brutto utlån	0,45 %	0,48 %

Øvrige kredittforringede engasjement	31.12.2024	31.12.2023
Kredittforringede engasjement - PM	11.598	36.438
Kredittforringede engasjement - BM	53.061	67.288
Nedskrivning trinn 3	6.113	4.979
Netto kredittforringede engasjement	58.546	98.747
Avsetningsgrad	9 %	5 %
Øvrige kredittforringede eng. i % av brutto utlån	0,73 %	1,30 %





Nøkkeltall

	31.12.2024	31.12.2023
Resultat		
Rentenetto i % av gj.snitt. Forvaltningskapital	2,26 %	2,28 %
Kostnadsprosent kvartal	44,5 %	44,1 %
Kostnadsprosent	46,4 %	47,5 %
Egenkapitalavkastning etter skatt kvartal	12,2 %	12,0 %
Egenkapitalavkastning etter skatt	9,9 %	9,5 %
Egenkapitalavkastning etter skatt inkl. renter hybridkapital	9,1 %	9,2 %
Balanse		
Innskuddsdekning	81,5 %	84,8 %
Innskuddsvekst (12 mnd)	7,5 %	12,5 %
Utlånsvekst (12 mnd)	11,9 %	15,8 %
Utlånsvekst inkl Verd BK (12 mnd)	17,3 %	17,8 %
Soliditet		
Kapitaldekning konsolidert	23,6 %	23,0 %
Kjernekapital konsolidert	20,8 %	20,0 %
Ren kjernekapital konsolidert	18,5 %	17,6 %
Likviditet		
LCR	205 %	194 %
NSFR	144 %	141 %

Kontaktinformasjon



Heidi Nag Flikka

Adm. banksjef

Telefon: 992 16 769

hnf@flekkefjordsparebank.no



Njål Grønsund

Finansdirektør

Telefon: 951 60 461

ndg@flekkefjordsparebank.no



Flekkefjord
Sparebank

Flekkefjord Sparebank
Postboks 204
4402 Flekkefjord

Hovedkontor
Brogaten 18 / 4400
Flekkefjord

38 32 00 00
mail@flekkefjordsparebank.no
www.flekkefjordsparebank.no



Her for
deg.

Der
du er.