



**Gigante
Salmon**

KVARTALSRAPPORT
FØRSTE KVARTAL

2026

Innholdsfortegnelse

3	Et kvartal med fremdrift og konsolidering
4	Hovedpunkter
7	Prosjektgjennomføring
8	Nøkkeltall Generasjon Høst 2024
10	Operasjonell oppdatering
14	Sterk regional leverandørklynge
16	Finansiell gjennomgang
21	Uttalelse fra styret og adm. dir.
22	Kvartalsrapport 1. kvartal 2026 GIGANTE SALMON - KONSERN
26	Noter GIGANTE SALMON - KONSERN
30	Kvartalsrapport 1. kvartal 2026 GIGANTE SALMON AS
34	Kvartalsrapport 1. kvartal 2026 GIGANTE SALMON RØDØY AS
36	Noter GIGANTE SALMON RØDØY AS

Foto: Gigante Salmon

Et kvartal med fremdrift og konsolidering

Første kvartal 2026 har vært et viktig kvartal for oss i overgangen fra utbygging til full operativ drift. Vi har gjort betydelige fremskritt på flere områder, samtidig som vi har brukt tid og ressurser på å styrke grunnmuren – både finansielt, operasjonelt og organisatorisk – for videre oppskalering.

I løpet av kvartalet gjennomførte vi en emisjon i flere trinn, hvor det samlet ble utstedt 53 333 333 nye aksjer til en tegningskurs på NOK 7,50 per aksje. Emisjonen tilførte konsernet et brutto proveny på NOK 400 millioner og har gitt oss nødvendig finansiell robusthet i en fase hvor kapitalbindingen øker i takt med biomasse og aktivitet. Det er gledelig å oppleve den sterke støtten fra både eksisterende og nye aksjonærer, og vi opplever dette som en tydelig tillitserklæring til prosjektet og retningen videre.

Den 24. mars 2026 mottok vi ferdigattest fra Rødøy kommune for hele anlegget på Lille Indre Rosøy. For oss markerer dette et svært viktig steg – ikke bare formelt, men også mentalt – da anlegget nå er fullt ferdigstilt og godkjent for ordinær drift. Med dette på plass har vi igangsatt prosessen med å konvertere det siste byggelånet til ordinært nedbetalingslån, i tråd med planen om å bevege selskapet over i en mer normalisert drifts- og finansieringsfase.

Operasjonelt slaktet vi 930 tonn HOG i kvartalet. For generasjon Høst 2024 har slaktevekten vært noe lavere enn det vi i utgangspunktet ønsket. Dette henger sammen med biologiske og driftsmessige utfordringer tidligere i produksjonssyklusen, særlig knyttet til gjellehelse fra tidlig fase og redusert føring sommeren 2025 som følge av utfordringer rundt sortering og håndtering av fisk. Selv om dette er forhold som naturlig

oppstår i en oppskaleringsfase, har erfaringene gitt oss viktig og konkret læring. Vi arbeider nå målrettet med å forbedre både fôringsregimer og arbeidsmetoder, herunder bedre planlegging og gjennomføring av håndtering og sortering, for å sikre best mulig utvikling fremover.

Anlegget fungerer samlet sett godt, og vi opplever kontinuerlig fremgang gjennom løpende forbedringer og optimaliseringer fra uke til uke. Samtidig bygger vi organisasjon i takt med økt aktivitet og produksjonsvolum. I kvartalet har vi derfor lyst ut ti nye stillinger, som et ledd i videre oppskalering og oppstart av drift i det siste produksjonsbassenget.

I tråd med produksjonsplanen planlegger vi utsett av 2,2 millioner smolt i august og ytterligere 1,1 millioner smolt mot slutten av oktober. Vi er dermed godt i rute til å bygge videre biomasse og ta nye steg i retning av å realisere anleggets fulle potensial som et verktøy for bærekraftig og lønnsom produksjon av laks.



Kjell Lorentsen

Kjell Lorentsen
Adm. dir.

Hovedpunkter

Operasjonelle hovedpunkter

- Den 24. mars 2026 mottok konsernet ferdiggattest fra Rødøy kommune for hele anlegget på Lille Indre Rosøy, noe som markerer overgangen fra utbyggingsfase til full operativ drift.
- Det ble slaktet 930 tonn HOG i første kvartal 2026. Gjennomsnittlig slaktevekt var 2,84 kg, og oppnådd gjennomsnittlig salgspris var om lag NOK 78 per kg HOG.
- Superiorandelen var om lag 76 %, noe som er lavere enn målsettingen, men på linje med historiske bransjegjennomsnitt i tilsvarende perioder.
- Generasjon Høst 2025, særlig fisk satt ut sent i november 2025, har vært preget av vintersår gjennom vinterperioden. Iverksatte tiltak har hatt ønsket effekt, og dødeligheten har vært avtakende mot slutten av kvartalet. Veksten for den sist utsatte fisken ligger noe bak forventning for tilvekst, mens den første fisken som ble satt ut er omtrent i samsvar med disse.
- Generasjon Høst 2024 har i større grad vært påvirket av gjelleutfordringer og mekaniske skader, noe som har påvirket robusthet, slaktevekt og superiorandel.
- Samlet biomasse ved utgangen av kvartalet var om lag 2 700 tonn, fordelt på rundt 985 tonn Høst 2024 og 1715 tonn Høst 2025. Utviklingen i Høst 2025 generasjonen følger produksjonsplanen og gir et godt utgangspunkt for videre volumoppbygging.

Finansielle hovedpunkter

- Konsernet hadde driftsinntekter på 72,5 MNOK i Q1 2026. Driftsresultatet ble -12,0 MNOK. Uten nedskrivning av biomasse ville driftsresultatet vært positivt med 4 MNOK.
- I løpet av kvartalet ble det gjennomført emisjoner i flere trinn med samlet bruttoproveny på 400 MNOK, som har styrket både likviditet og kapitalstruktur betydelig.
- Per 31. mars 2026 utgjorde egenkapitalandelen om lag 65 %, gjeldsandelen om lag 35 %, og likviditetsgrad 2 var 1,16. Den styrkede finansielle posisjonen gir konsernet økt robusthet og evne til å håndtere kortsiktige svingninger i laksepris i takt med videre oppskalering av produksjonen.



Hendelser etter balansedato

Etter balansedagen har vi, basert på oppdatert markedsinformasjon og våre forventninger til lakseprisutviklingen ved forestående utslakting av resterende biomasse i generasjon Høst 2024 i april 2026, foretatt en ny vurdering av verdien av biomassen. Som følge av denne vurderingen har vi valgt å nedskrive biomassen med 16 MNOK per 31. mars 2026.

Nedskrivningen er innarbeidet i regnskapet for første kvartal og reflekterer endrede markedsfurutsetninger. Samtidig endrer dette verken vår underliggende drift, våre produksjonsplaner eller vårt langsiktige syn på prosjektet og utviklingen videre.

Den 7. april inntraff det en ulykke på anlegget som involverte et kjøretøy. Personen som førte kjøretøyet ble raskt fulgt opp av ambulansepersoneell og funnet ved god helse. Hendelsen ble håndtert raskt og profesjonelt av våre ansatte på stedet. Ulykken har ikke hatt vesentlig betydning for konsernets drift eller finansielle stilling.



Nøkkeltall Q1

930 tonn Utslaktet volum (HOG) i kvartalet

76% Superior kvalitet


78 kr Salgspris

83 kr Full produksjonskost, inkludert finans

9,15 millioner EBITDA Q1

-18,4 millioner Resultat Q1

Prosjekt- gjennomføring



I første kvartal 2026 er det investert **46 MNOK**, knyttet til slutføring av anlegget.

Ferdigattesten for anlegget ble mottatt i mars 2026. Samlet total CAPEX for ferdigstilt anlegg utgjør MNOK 1290.

Beløpet omfatter mindre arbeider med en resterende balanse på 8 MNOK, som ferdigstilles etter balansedagen. Videre investeringer vil være rettet mot optimalisering og forbedring av drift og produksjon.

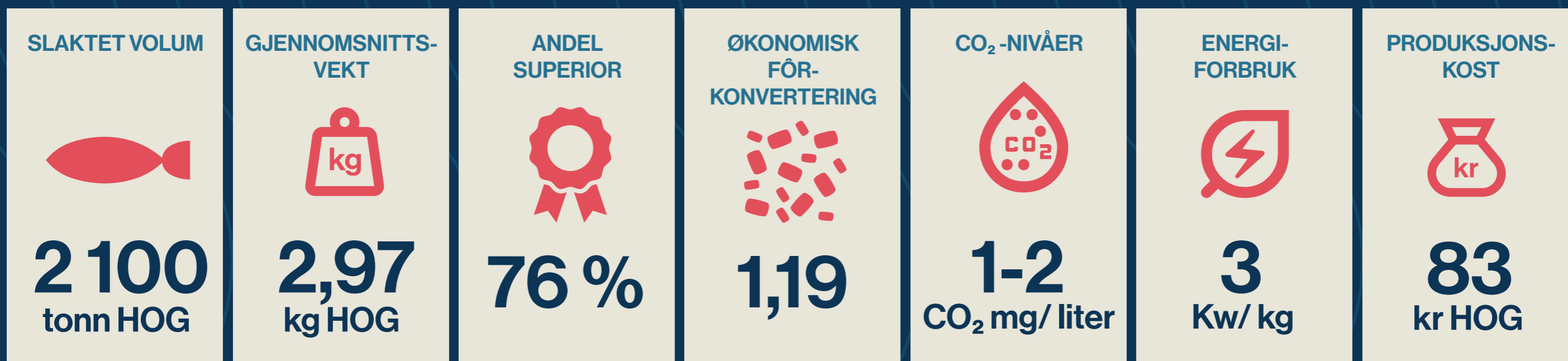
Med ferdigattesten er byggeprosjektet slutført, og selskapet retter en stor takk til ansatte, leverandører og andre samarbeidspartnere.

Nøkkeltall

Generasjon Høst 2024, høstet første kvartal 2026



Generasjon Høst 2024, estimert total etter full utslakt*

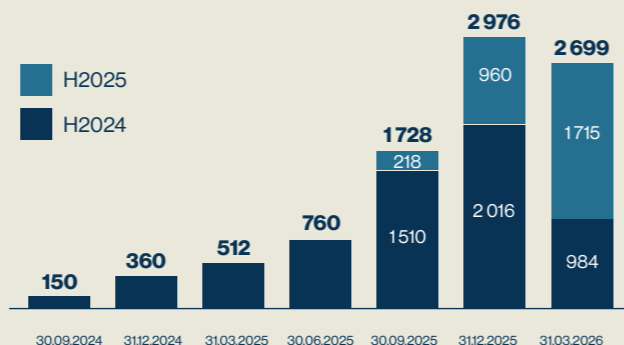


*Estimerte tall - endelige tall vil foreligge etter siste utslakt i april 2026

Den operasjonelle utviklingen i første kvartal 2026 må ses i sammenheng med at konsernet har vært inne i en intensiv driftsfase, preget av vinterproduksjon, løpende slakt og avslutningen av den mest krevende delen av oppstartsperioden.

BIOMASSE H2024			
Dato	Antall	Snittvekt (gram)	Biomasse (tonn)
30.09.2024	1 000 000	150	150
31.12.2024	900 000	400	360
31.03.2025	825 000	620	512
30.06.2025	760 000	1000	760
30.09.2025	755 000	2000	1510
31.12.2025	630 000	3200	2 016
31.03.2026	266 000	3700	984

BIOMASSE H2025			
Dato	Antall	Snittvekt (gram)	Biomasse (tonn)
30.09.2025	1 450 000	150	218
31.12.2025	2 400 000	400	960
31.03.2026	2 255 000	760	1 715



Operasjonell og biologisk status



Kvartalet har gitt verdifulle erfaringer knyttet til fiskehelse, drift og håndtering under reelle produksjonsforhold, samtidig som anlegget i hovedsak har fungert etter hensikten. Selv om perioden har vært operasjonelt krevende, gir utviklingen et godt bilde av hvor forbedringstiltak nå gir effekt og hvor konsernet står godt rustet til videre oppskalering under mer stabile biologiske og driftsmessige rammer.

FISKEHELSE OG BIOLOGISK UTVIKLING

Helse- og velferdsstatusen pr. 31. mars 2026 viser et differensiert biologisk bilde mellom de to pågående generasjonene. Generasjon Høst 2025, og særlig fisk satt ut sent i november 2025, har gjennom vinteren vært preget av vintersår, noe som er i tråd med forventet risikobilde for relativt liten fisk i tidlig livsfase kombinert med lave temperaturer. Det er gjennomført målrettede

tiltak, herunder antibiotikabehandling og bruk av helsefôr i utsatte kar, og utviklingen har vært positiv. Det rapporteres samtidig om god appetitt, normal adferd og god respons på føring i hoveddelen av populasjonen.

Generasjon Høst 2024 har i mindre grad vært påvirket av vintersår, men har hatt utfordringer knyttet til finneråte, mekaniske skader og tidligere gjellebelastning. Disse forholdene har påvirket fiskens robusthet og utvikling, og bidratt til lavere slaktevekter enn ønsket for deler av generasjonen. Erfaringene fra perioden benyttes aktivt i videre arbeid med optimalisering av håndtering, sortering og arbeidsmetoder ved anlegget.

Den samlede dødeligheten i kvartalet har vært noe forhøyet, særlig i perioder med lav temperatur og høy biologisk belastning. Det er dialog med Mattilsynet.

Utviklingen har vært avtakende gjennom mars. Tiltak knyttet til forbedret uttak av svimere, målrettet behandling og justering av driftsrutiner har hatt ønsket effekt, og helsesituasjonen vurderes som mer stabil ved utgangen av kvartalet. Teknisk utforming, drift og optimalisering av håndtering og produksjonspraksis vurderes fortløpende for å redusere sårperioder.

Anlegget har ikke opplevd utfordringer med lus i Q1. Dette understreker fordelen ved landbasert produksjon og kontrollerte produksjonsforhold, og bidrar positivt til både fiskevelferd og biologiske resultater.

PRODUKSJON, KVALITET OG OPERASJONELL LÆRING

I første kvartal ble det slaktet 930 tonn HOG, med en gjennomsnittlig slaktevekt på 2,84 kg og en superiorandel på rundt 76 %. Selv om slaktevektene har vært noe lavere enn ønsket, ligger dette innenfor forventet utfall gitt de kjente biologiske forholdene for generasjonen. Kvalitetsresultatene viser god utvikling gjennom kvartalet.

Andel superior i første kvartal 2026 var om lag 76 %, noe som er lavere enn målsettingen, men samtidig ikke unormalt i lys av markedsbildet. Flere oppdrettere har rapportert tilsvarende utvikling gjennom vinteren, og nivået er samlet sett på linje med historiske gjennomsnitt for norsk lakseproduksjon i sammenlignbare perioder, både tidligere år og så langt i inneværende år.

Utviklingen i superiorandel må ses i sammenheng med kjente biologiske og driftsmessige forhold i kvartalet, herunder lav temperatur, vinterproduksjon og forhøyet biologisk belastning i deler av perioden.

På lengre sikt har konsernet ambisjoner om å levere en superiorandel som ligger noe over bransjesnittet. Dette bygger på forventninger om mer robust fisk over tid, blant annet som følge av færre håndteringer, fravær av lusebehandling og forbedrede rutiner innen føring og håndtering. Økt fokus på fiskevelferd, bedre hud- og slimlag og styrket immunforsvar vurderes som sentrale forutsetninger for å realisere dette potensialet i takt med videre oppskalering og modning av driften.

Produksjonen har foregått under stabile og kontrollerte miljøforhold. CO₂ nivåene i vannet har ligget stabilt i området 1–2 mg/l, godt innenfor gjeldende grenseverdier, og energiforbruket per produsert kilo

fisk har vært lavt. Dette bekrefter at anleggets tekniske løsning i hovedsak fungerer etter hensikten.

Samtidig har kvartalet gitt viktig læring knyttet til håndtering, sortering og dødfiskuttak i perioder med forhøyet dødelighet. Det er identifisert konkrete forbedringsområder innen rutiner, arbeidsmetoder og tekniske løsninger, og flere tiltak er igangsatt for å redusere belastning på fisk og personell ved tilsvarende situasjoner fremover.

Parallelt med helsemessige tiltak arbeider konsernet målrettet med å videreutvikle og optimalisere fôrings- og håndteringsregimene ved anlegget. Innen føring omfatter dette blant annet økning i antall fôringspunkter i karene for å oppnå en jevnere fordeling av fôr og redusert konkurranse mellom fisk. Videre testes vannføring som et supplement til eksisterende løsninger, med mål om bedre kontroll på fôropptak, redusert fôrspill og økt biologisk effektivitet.

Når det gjelder håndtering, vurderes det også å teste bruk av såkalt Shetlandsrist ved sortering av fisk, som et mer skånsomt alternativ til tradisjonelle løsninger. Hensikten er å redusere fysisk belastning og risiko for mekaniske skader på fisken, særlig i perioder med høy biologisk sensitivitet. Erfaringene fra eventuelle tester vil inngå i det videre arbeidet med å forbedre rutiner for sortering og håndtering.

KVALITET, ORGANISASJON OG FORBEDRINGSARBEID

Kvalitetsarbeidet i perioden har hatt høy aktivitet, med god registreringsgrad av avvik og forbedringsforslag. Antall registrerte avvik har falt betydelig gjennom første kvartal, samtidig som andelen lukkede avvik øker. Dette indikerer både økt modenhet i organisasjonen og bedre etterlevelse av rutiner.

Det er videre inngått avtale med ekstern aktør for håndtering av fiskeslam og beredskap, og arbeidet med å styrke biologisk beredskapsplan og opplæring pågår. Parallelt bygges organisasjonen videre, med tydelig fokus på kompetanse, opplæring og kapasitet i takt med økt produksjonsomfang.

MILJØ OG UTSLIPP

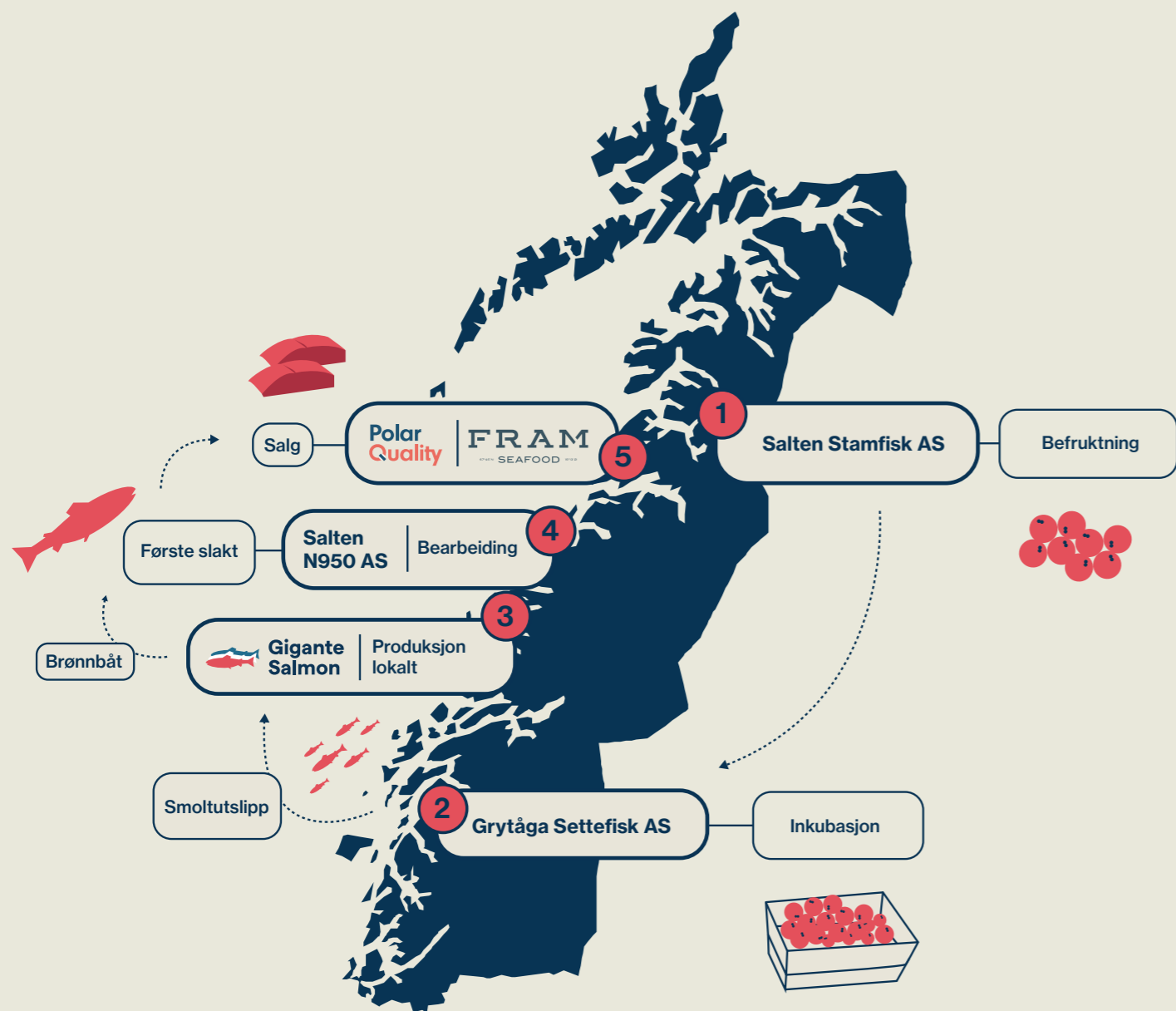
Miljøundersøkelser gjennomført ved utslippspunktene viser beste tilstand (tilstand 1) ved samtlige målepunkter, og det er ikke påvist negative effekter på resipienten.



Produksjonen i 2025 og første del av 2026 ligger godt innenfor rammene i utslippstillatelsen, og under 50 % av tillatt nivå. Dette gir konsernet et godt og robust miljømessig utgangspunkt for videre oppskalering, samtidig som arbeidet med forbedret slamhåndtering og renseløsninger videreføres.

Samlet sett har første kvartal 2026 vært operasjonelt krevende, men samtidig svært lærerikt. Erfaringene fra perioden gir et tydelig forbedringsgrunnlag og styrker forutsetningene for bedre biologiske og operasjonelle resultater når produksjonen nå skaleres videre under mer stabile forhold.

Sterk regional leverandørklynge



Den finansielle utviklingen i første kvartal 2026 må vurderes i lys av at konsernet nå har gått inn i en ny fase, med løpende slakt, økende inntekter og samtidig betydelig kapitalbinding knyttet til oppbygging av biomasse.

Finansiell gjennomgang

Kvartalet er også preget av flere engangseffekter og overgangsforhold, blant annet knyttet til ferdigstilling av anlegget, gjennomførte emisjoner og en markedsdrevet nedskrivning av biomasse. Samlet sett gir regnskapstallene et balansert bilde av et konsern i aktiv oppskalering, med styrket kapitalstruktur og forbedret likviditet, men hvor resultatet fortsatt påvirkes av forhold som er naturlige i denne fasen av utviklingen.

Konsernet rapporterte i første kvartal 2026 driftsinntekter på 72,5 MNOK, knyttet til slakt og salg av 930 tonn HOG fra generasjon Høst 2024. I første kvartal 2025 hadde konsernet fortsatt ingen salgsinntekter.

Oppnådd gjennomsnittlig salgspris i kvartalet var NOK 77,9 per kg HOG, drevet av en gradvis bedring gjennom slakteperiodene og høyere realiserte priser mot slutten av kvartalet. Den samlede verdifaktoren var 0,90

(sammenlignet med Sitagri), noe som først og fremst skyldes noe lavere superiorandel. Samtidig bekrefter den underliggende prisutviklingen at konsernet opererer i et normalt markedsspenn for perioden.

Samlet produksjonskost for hele Høst 2024 generasjonen estimeres til NOK 84 per kg HOG, sammenlignet med NOK 71 per kg HOG i Q4 2025. Økningen skyldes flere forhold, herunder lavere slaktevekter, redusert biologisk effektivitet senere i produksjonssyklusen og et midlertidig høyt kostnadsnivå i en oppskalingsfase. Produksjonskost i Q1 var på NOK 83 per kg HOG. Økonomisk forfaktor for generasjon Høst 2024 er foreløpig 1,19, i tråd med forventningene for generasjonen gitt kjente biologiske utfordringer.

Driftsresultatet i første kvartal 2026 ble -12 MNOK, sammenlignet med -0,8 MNOK i Q1 2025 og 3,7 MNOK



i Q4 2025. Driftsresultat før nedskrivning av biomasse er positivt med 4 MNOK. Resultatet er vesentlig påvirket av en nedskrivning av biomasse på 16 MNOK, som følge av forventninger om lavere laksepriser ved forestående sluttuttak av resterende volum fra Høst 2024 i april 2026. Nedskrivningen tilsvarer en forventet negativ margin på omtrent NOK 19 per kg HOG på gjenstående kvantum. Justert for denne effekten ville driftsresultatet vært betydelig bedre, men fortsatt preget av at Generasjon Høst 2024 er første kommersielle generasjon fisk, med relativt høy produksjonskost, slaktet i en periode med laksepriser som har vært noe lavere og mer variable enn forventet.

Netto finansposter var -11,6 MNOK i kvartalet, sammenlignet med -0,5 MNOK i Q1 2025. Økningen reflekterer i hovedsak høyere rentekostnader knyttet til lånefinansiering, samt løpende kostnader ved å være

børsnotert. Resultat før skattekostnad ble -23,6 MNOK, og periodens resultat etter skatt -18,4 MNOK.

Kontantstrøm fra operasjonelle aktiviteter var -15,4 MNOK, en klar forbedring sammenlignet med -33,9 MNOK i Q1 2025. Utviklingen reflekterer økte kontantstrømmer fra salg, delvis motvirket av sesongmessig arbeidskapitaloppbygging og høy kapitalbinding i biomasse. Kontantstrøm fra investeringsaktiviteter var -45,1 MNOK, vesentlig lavere enn -72,0 MNOK i Q1 2025, og hovedsakelig relatert til avsluttende investeringer og optimalisering av anlegget.

Kontantstrøm fra finansieringsaktiviteter var positiv med 172,4 MNOK, drevet av emisjoner i flere trinn med samlet bruttoproveny på 400 MNOK. Etter netto emisjonskostnader på 13,7 MNOK har kapitalinnhenting styrket både likviditet og balanse



betydelig. Ved utgangen av kvartalet hadde konsernet kontanter og kontantekvivalenter på 118,5 MNOK, opp fra NOK 6,6 millioner ved årsskiftet. Samtidig er trekk på kassekreditt på 131,8 MNOK pr. 31.12.2025 innfridd i Q1.

Konsernets totale eiendeler per 31. mars 2026 utgjorde 1677 MNOK, opp fra NOK 1521 MNOK ved utgangen av 2025 og 1230 MNOK per 31. mars 2025. Økningen i balansesum reflekterer i hovedsak gjennomførte kapitalutvidelser, videre investeringer i anlegget og fortsatt betydelig biomasse i produksjon.

Varige driftsmidler utgjorde 1268 MNOK, sammenlignet med 1228 MNOK ved årsslutt 2025, og gjenspeiler investeringer på 46 MNOK i første kvartal, hovedsakelig knyttet til ferdigstillelse av basseng C og diverse tiltak for optimalisering.

Omløpsmidlene utgjorde 390 MNOK, hvorav biomasse og fôrbeholdning utgjorde 202 MNOK.

Konsernets egenkapital per 31. mars 2026 var 1 083 MNOK, tilsvarende en egenkapitalandel på om lag 65 %, opp fra 47 % ved utgangen av 2025. Økningen reflekterer gjennomførte kapitalutvidelser og understøtter konsernets mål om en robust kapitalstruktur i en kapitalintensiv oppskaleringsfase.

Per 31. mars 2026 utgjorde konsernets samlede gjeld MNOK, tilsvarende en gjeldsandel på om lag 35 %. Ettersom det nå foreligger ferdigattest for hele anlegget,

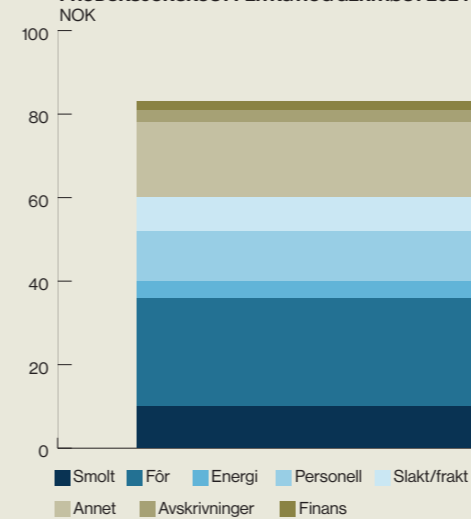
er det forventet at siste byggelån på 120 MNOK blir konvertert til ordinært nedbetalingslån i Q2 2026.

Gjeldsstrukturen er i hovedsak langsiktig og relatert til finansiering av produksjonsanlegget, og vurderes som hensiktsmessig gitt konsernets nåværende fase og kapitalintensive virksomhet. Sammenlignet med utgangen av 2025 har gjeldsandelen blitt redusert som følge av emisjonene i kvartalet, og forholdet mellom egenkapital og gjeld er vesentlig styrket. Gjeld til Gigante Havbruk AS på 75 MNOK er gjort opp, og det samme er tilhørende renter på 3,14 MNOK.

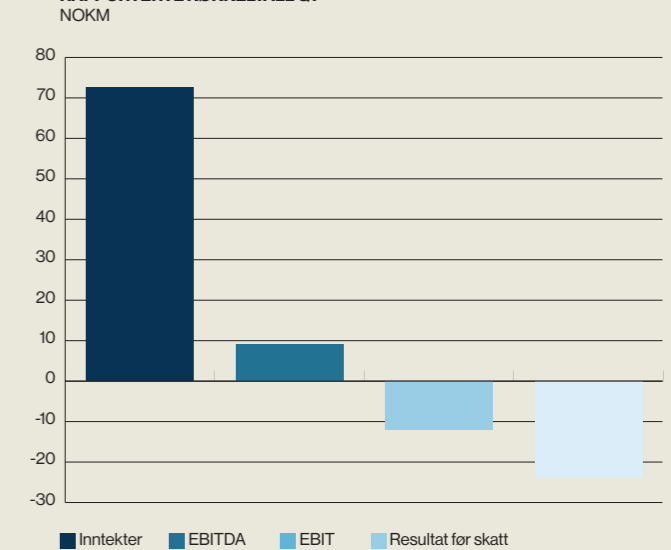
Likviditetsgrad 2 var 1,16 per kvartalsslutt, noe som indikerer tilfredsstillende kortsiktig betalingssevne også etter justering for betydelig kapitalbinding i biomasse.

Samlet sett reflekterer balansen per 31. mars 2026 et konsern med styrket kapitalstruktur, forbedret likviditet og økt finansiell robusthet, godt posisjonert for videre oppskalering og overgang mot mer stabil drift. Dette gir konsernet større handlefrihet og evne til å tåle kortsiktige svingninger i laksepris, samtidig som produksjonen skaleres opp. Dette gir en viktig sikkerhetsmargin i en periode med historisk prisvolatilitet, og bidrar til at konsernet kan gjennomføre planlagte biologiske og driftsmessige tiltak uten å bli tvunget til kunstige tilpasninger som følge av midlertidige markedsforhold. Erfaringene fra de to første produksjonssyklusene blir løpende evaluert og innarbeidet fremover.

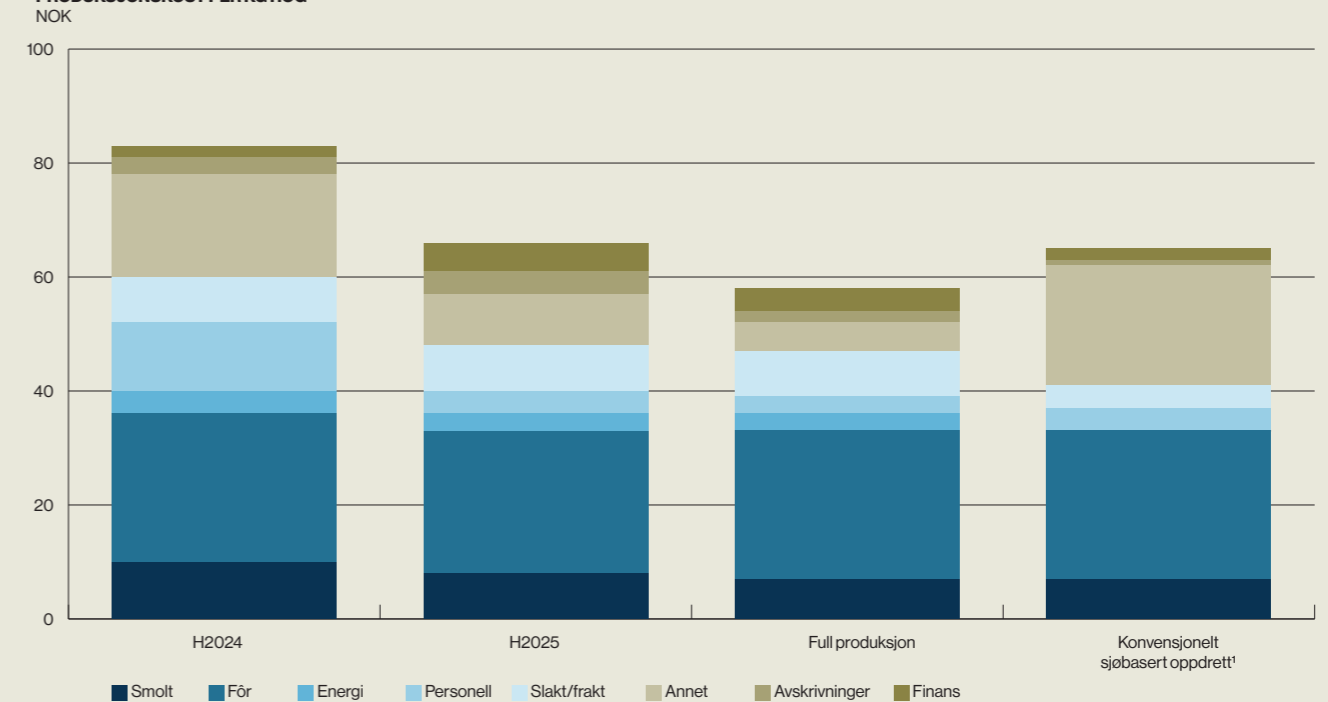
PRODUKSJONSKOST PER KG HOG GEN. HØST 2024



RAPPORTERTE NØKKELTALL Q1



PRODUKSJONSKOST PER KG HOG

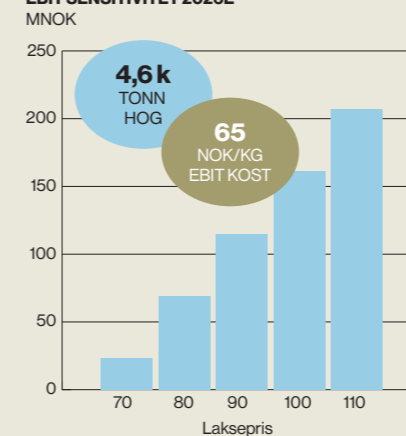


Note 1) Basert på rapporterte gjennomsnittstall fra Fiskeridirektoratet for 2024.

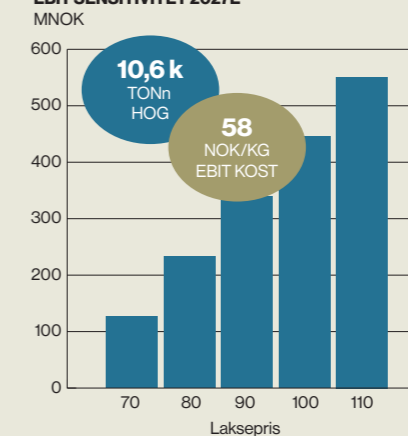
2) Inkludert energikostnader.

Kilde: Selskapsinformasjon, Fiskeridirektoratet (Lønnsomhetsundersøkelse for produksjon av laks og regnbueørret - 2024), SB1 Markets

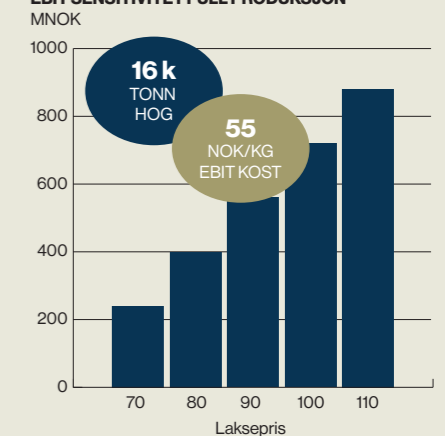
EBIT SENSITIVITET 2026E



EBIT SENSITIVITET 2027E



EBIT SENSITIVITET FULL PRODUKSJON





Uttalelse fra styret og adm. dir.

Styret og adm.dir. bekrefter at det konsoliderte regnskapet for perioden 01.01.2026-31-03-2026 er utarbeidet i henhold til god norsk regnskapsskikk og gir et korrekt bilde av selskapets eiendeler, forpliktelser, finansielle status, inntekter og kostnader som helhet. Vi bekrefter også at kvartalsrapporten inkluderer en rettvise oppsummering av selskapets viktigste hendelser fram til resultatframleggelsen.

BODØ
20. april 2026

Liv Monica Stubholt

LIV MONICA STUBHOLT
Styreleder

Kjell Lorentsen

KJELL LORENTSEN
Adm. dir.

Iselin Tenfjord Alvestad

ISELIN TENFJORD ALVESTAD
Styremedlem

Kristian Lorentsen

KRISTIAN LORENTSEN
Styremedlem

Dagfinn Eliassen

DAGFINN ELIASSEN
Styremedlem

Gigante Salmon AS - KONSERN

Kvartalsrapport 1. kvartal 2026

Resultatregnskap

(Beløp i kNOK)

Konsern

Resultatregnskap	Note	1. kv. 2026	1. kv. 2025	2025	2024
Salgsinntekt	6	72 503	-	71 581	-
Sum driftsinntekter		72 503	-	71 581	-
Smolt		-	-	63 370	25 034
Förkostnad		15 421	9 378	61 822	18 351
Forsikring		2 893	343	4 774	1 090
Strøm		6 253	1 897	8 379	4 756
Vedlikehold		3 524	3 349	21 023	4 200
Lønnskostnad		6 914	6 642	26 109	12 199
Avskrivning	1	5 130	24	9 783	98
Andre kostnader		11 014	1 675	31 744	9 259
Nedskrivning biomasse		16 000	-	-	-
Beholdningsendring for		2 393	509	-3 462	-2 245
Beholdningsendring fisk		14 940	-23 066	-155 656	-69 772
Sum driftskostnad	4	84 483	751	67 888	2 970
Driftsresultat		-11 979	-751	3 693	-2 970
Annen finansinntekt		618	-	-	-
Finansinntekter		10	-	361	89
Annen finanskostnad		11 014	-	-	-
Finanskostnader		80	43	201	427
Børskostnader		1 172	898	2 605	2 747
Netto finans		-11 638	-450	-4 240	408
Resultat før skattekostnad		-23 617	-1 201	-547	-2 562
Skattekostnad		-5 219	-252	-78	-464
Periodens resultat	2	-18 398	-949	-469	-2 098
Herav til minoritetsinteresser					
Periodens resultat til majoritetsinteresser		-18 398	-949	-469	-2 098
Disponering					
Overført til/fra egenkapital		-18 398	-949	-469	-2 098

Kontantstrømoppstilling

(Beløp i kNOK)

Konsern

Kontantstrømmer fra operasjonelle aktiviteter	1.kv. 2026	1.kv. 2025	2 025
Resultat før skattekostnad	-23 617	-1 201	-547
Tap/gevinst ved salg av eiendeler	-	-	429
Avskrivninger	5 134	23	9 783
Endring i varelager	-33 118	-22 512	-158 997
Endring i kundefordringer	-22 599	-	-16 945
Endring i leverandørgjeld	-4 297	-614	49 536
Endring i andre tidsavgrensingsposter	-3 148	-9 638	-1 026
Netto kontantstrøm fra operasjonelle aktiviteter	-15 409	-33 942	-117 767
Kontantstrømmer fra investeringsaktiviteter			
Innbetalinger ved salg av varige driftsmidler	925	-	12 955
Utbetalinger ved kjøp av varige driftsmidler	-46 004	-72 017	-273 311
Netto kontantstrøm fra investeringsaktiviteter	-45 079	-72 017	-260 356
Kontantstrømmer fra finansieringsaktiviteter			
Netto innbetaling kassekreditt	-131 800	12 958	94 880
Innbetalinger lån fra morselskap	-	-	75 000
Utbetaling på lån til morselskap	-75 000	-	-
Innbetalinger ved opptak av langsiktig gjeld	-	74 410	282 222
Utbetaling på langsiktig gjeld	-	-75 000	-157 961
Utbetaling ved nedbetaling av langsiktige leieforpliktelser	-3 172	-2 592	-16 076
Innbetalinger av egenkapital	382 404	-	-
Netto kontantstrøm fra finansieringsaktiviteter	172 432	9 775	278 065
Netto endring i kontanter og kontantekvivalenter	111 944	-96 184	-100 058
Beholdning av kontanter og kontantekvivalenter ved periodens begynnelse	6 564	106 623	106 623
Beholdning av kontanter og kontantekvivalenter ved periodens slutt	118 508	10 439	6 564
Denne består av: Bankinnskudd m.v.	118 508	10 439	6 564

Balanse per. 31.12.

(Beløp i kNOK)

EIENDELER	Note	Konsern		
		31.03.2026	31.03.2025	31.12.2025
Utsatt skattefordel		18 181	9 265	9 092
Sum immatrielle eiendeler		18 181	9 265	9 092
Tomter, bygninger o.a. fast eiendom		1 055 450	862 308	1 013 438
Skip og biler		523	624	548
Finansielt leasede driftsmidler		212 504	205 015	213 617
Driftsløsøre, inventar o.a. utstyr		-	3	-
Sum varige driftsmidler	1	1 268 477	1 067 950	1 227 603
Investeringer i aksjer		100	100	100
Sum finansielle anleggsmidler		100	100	100
SUM ANLEGGSMIDLER		1 286 759	1 077 316	1 236 794
Förbeholdning		2 639	1 736	5 033
Biomasse fisk		199 380	97 034	230 221
Sum varelager	5	202 019	98 770	235 254
Kundefordringer		39 544	6 071	16 945
Andre fordringer		29 704	37 351	25 859
Sum fordringer		69 247	43 422	42 804
Bankinnskudd, kontanter o.l.		118 508	10 439	6 564
SUM OMLØPSMIDLER		389 775	152 630	284 622
SUM EIENDELER		1 676 533	1 229 946	1 521 417

Balanse per. 31.12.

(Beløp i kNOK)

EGENKAPITAL OG GJELD	Note	Konsern		
		31.03.2026	31.03.2025	31.12.2025
Aksjekapital	3	224 597	171 264	171 264
Overkurs		870 394	537 452	537 452
Sum innskutt egenkapital	2	1 094 991	708 716	708 716
Annen egenkapital		-11 826	6 092	6 573
Sum opptjent egenkapital	2	-11 826	6 092	6 573
Minoritetsinteresser		-	-	-
SUM EGENKAPITAL	2	1 083 164	714 808	715 289
Gjeld til kredittinstitusjoner		323 834	299 025	323 876
Konserngjeld		-	-	75 000
Leasinggjeld		107 952	113 781	111 123
Sum annen langsiktig gjeld		431 786	412 805	510 000
Kassekreditt		-	49 878	131 800
Kortsiktig gjeld til kredittinstitusjoner		100 000	-	100 000
Leverandørgjeld		39 891	35 639	60 126
Skyldige offentlige avgifter		270	844	1 071
Annen kortsiktig gjeld		21 423	15 971	3 131
Sum kortsiktig gjeld		161 583	102 332	296 128
SUM GJELD		593 369	515 137	806 128
SUM EGENKAPITAL OG GJELD		1 676 533	1 229 946	1 521 417

BODØ

20. april 2026



LIV MONICA STUBHOLT
Styreleder



KJELL LORENITSEN
Adm. dir.



KRISTIAN LORENITSEN
Styreleder



DAGFINN ELIASSEN
Styreleder



ISELIN TENFJORD ALVESTAD
Styreleder

Noter

REGNSKAPSPRINSIPPER

Regnskapet er tilpasset Euronext Growth Oslo regelbok del II, oppdatert 1. april 2025. Gigante Salmon følger god regnskapsskikk for øvrige foretak.

Tallene i kvartalsregnskapet er ureviderte.

NOTE 1 - VARIGE DRIFTSMIDLER

	Tomter, bygninger o.a. fast eiendom	Leasede driftsmidler	Skip og biler	Driftsløsøre, inventar o.a. utstyr	Sum
Anskaffelseskost 31.12.25	1 020 894	215 842	945	33	1 237 714
Akkumulerte avskrivninger 31.12.25	7 456	2 225	397	33	10 110
Balanseført verdi 31.12.25	1 013 438	213 617	548	-	1 227 603
Tilgang	46 004	-	-	-	46 004
Anskaffelseskost 31.03.26	1 066 898	215 842	945	33	1 283 718
Akkumulerte avskrivninger 31.03.26	11 449	3 337	422	33	15 241
Balanseført verdi 31.03.26	1 055 450	212 504	523	-	1 268 477
Avskrivninger i 1. kv. 2026	3 993	1 112	25	-	5 130
Konsernet eier to øyer som ikke avskrives.					

igante Salmons oppdrettsanlegg i Rødøy er under utbygging. Dette forklarer aktiveringene på varige driftsmidler.

ENDRING I AVSKRIVNINGSPLAN

Ingen endringer i avskrivningsplan.

NOTE 2 - EGENKAPITAL

Periodens endring i egenkapital	Aksjekapital	Overkurs	Annen opptjent egenkapital	Sum
Egenkapital 31.12.25	171 264	537 452	6 573	715 289
Resultat 1. kvartal	0	0	-18 398	-18 398
Kapitalforhøyelse 11.02.2026	43 000	279 500	0	322 500
Kapitalforhøyelse 25.02.2026	5 000	32 500	0	37 500
Kapitalforhøyelse 25.03.2026	5 333	34 667	0	40 000
Emisjonskostnader*	0	-13 725	0	-13 725
Egenkapital 31.03.26	224 597	870 394	-11 825	1 083 165

NOTE 3 - AKSJEKAPITAL OG AKSJONÆRINFORMASJON

Aksjekapitalen utgjør NOK 224 596 927 og består av 224 596 927 aksjer med pålydende kr 1 pr aksje.

OVERSIKT OVER DE 20 STØRSTE AKSJONÆRENE PR. 31.03.2026:			
Aksjonær	Antall aksjer	Eierandel	
GIGANTE HAVBRUK AS	95 076 888	42,33 %	
J.P. Morgan SE	21 429 713	9,54 %	
KAPNORD AS	21 252 090	9,46 %	
KULTA INVEST AS	8 100 847	3,61 %	
Yannick AS	8 089 746	3,60 %	
HELGELAND INVEST AS	7 174 182	3,19 %	
J.P. Morgan SE	7 060 255	3,14 %	
SB1 MARKETS AS	3 240 297	1,44 %	
UBS Switzerland AG	3 142 424	1,40 %	
HEGGELUND	2 754 887	1,23 %	
NYHAMN AS	2 220 000	0,99 %	
RAVI INVESTERING AS	1 900 000	0,85 %	
BENT ERIKSEN AS	1 788 462	0,80 %	
IHA INVEST AS	1 614 580	0,72 %	
SATURN INVEST AS	1 538 462	0,68 %	
WEEN KAPITAL AS	1 450 909	0,65 %	
J.P. Morgan SE	1 383 663	0,62 %	
JOE INVEST AS	1 285 636	0,57 %	
EIDISSEN CONSULT AS	1 009 578	0,45 %	
HAUSTA VEKST AS	1 000 000	0,45 %	
Øvrige aksjonærer	32 084 308	14,29 %	
Sum	224 596 927	100,0 %	
Aksjer eid av ledelse og disses nærstående			
Navn	Rolle	Antall aksjer	Eierandel
Rune Johansen	CFO	375 000	0,17 %
Tore Laugsand	Assisterende CEO	200 000	0,09 %

Rune Johansens 375 000 aksjer eies 65 000 på privat hånd og 310 000 via heleid selskap Nord-Norsk Eiendom AS.

Tore Laugsand har en opsjon på å selge 200 000 aksjer til Gigante Havbruk AS til en pris av NOK 7,50 per aksje. Opsjonen er gyldig frem til 1. september 2027. I forbindelse med aksjekjøpet har Gigante Havbruk AS gitt et lån på NOK 1 500 000 til Tore Laugsand.

Kjell Lorentsen har bestemmende innflytelse gjennom Gigante Havbruk AS som eier 95 076 888 aksjer (eierandel 42,33%) og Kapnord AS som eier 21 252 090 aksjer (9,46%). Til sammen kontrollerer Kjell Lorentsen 51,79% av aksjene.

NOTE 4 - OVERSIKT NÆRSTÅENDE PARTER OG TILKNYTNINGER

	Nærstående part	Tilknytning	Beløp	Gjelder
a)	Gigante Havbruk AS	Eier Gigante Salmon 51,79%	0	
b)	Polarplast AS	Gigante Havbruk eier 40%	5 409 981	Kjøp av leveranse til vann/avløpsledninger/duker til lengdestrømskar. Detaljprosjekter og sertifiseringsarbeid(NS9416)
c)	Salten Aqua AS	Gigante Havbruk eier 35%	375 000	Kjøp av administrasjonstjenester
d)	Salmon Center AS	Gigante Havbruk eier 100%	73 374	Kontorleie og kontorfasiliteter - Bodø
e)	Fish Farm international AS	Gigante Havbruk eier 100%	850 000	Leie av Haarek (anleggsferge)
f)	Bolga Brygge AS	Gigante Havbruk eier 100%	135 000	Kost & losji
g)	Grytåga Settefisk AS	Gigante Havbruk eier 53%	0	Kjøp av smolt
h)	Salten N950 AS	Gigante Havbruk eier indirekte 28,7%	5 146 692	Slaktning av fisk

NOTE 5 - VARELAGER

Utsett	Antall	Vekt (gram)	Biomasse (tonn)	Planlagt slaktet
2024 Høst	270 270	3 700	1 000	Q4 2025 til Q2 2026
2025 Høst	2 125 000	800	1 700	Q4 2026 til Q2 2027
Sum			2 700	

Påløpt produksjonskost for H2024 pr. 31.03.2026 er på NOK 77/kg HOG.


Gjenstående kvantum blir slaktet i april, men pga lave prisforventinger er den bokførte verdien på H2024 nedskrevet med 16 MNOK.

Nedskrivningen tilsvarer en negativ margin på gjenstående kvantum av H2024 på NOK 19/kg HOG.

NOTE 6 - SALGSINNTEKTER

Utsett	Antall	Vekt (gram, HOG)	Biomasse (tonn, HOG)	Slaktetidspunkt	Superiorgrad
2024. januar	182 632	3 800	694	Q2 2025	91%
2024. høst	115 000	3 000	345	Q4 2025	94%
2024. høst	332 143	2 800	930	Q1 2026	76%

Utsett	Førfaktor	Salgspris HOG	Produksjonskost HOG	Resultat pr kilo
2024. januar	1,10	64	70	-5
2024. høst	1,04	78	71	7
2024. høst	1,19	78	84	-6



Gigante Salmon AS

Kvartalsrapport 1. kvartal 2026

Resultatregnskap

(Beløp i kNOK)

Resultatregnskap	1. kv. 2026	1. kv. 2025	2025	2024
Annen driftsinntekt	1 215	1 529	4 171	4 923
Sum driftsinntekter	1 215	1 529	4 171	4 923
Forsikring	32	23	116	125
Vedlikehold	-	-	8	59
Lønnskostnad	1 626	1 574	4 961	5 494
Avskrivning	-	1	4	9
Andre kostnader	509	242	1 352	2 076
Sum driftskostnad	2 166	1 841	6 440	7 762
Driftsresultat	-951	-312	-2 269	-2 840
Renteinntekt fra foretak i samme konsern	3 794	1 540	7 387	2 318
Andre renteinntekter	227	439	585	2 444
Finansinntekter	1	-	11	5
Annen rentekostnad	-	-	1	-
Finanskostnader	71	28	132	327
Børskostnader	1 172	898	2 605	2 747
Netto finans	2 779	1 053	5 246	1 693
Resultat før skattekostnad	1 827	741	2 977	-1 147
Skattekostnad	402	163	658	-193
Periodens resultat	1 425	578	2 319	-954
Disponering				
Overført til/fra egenkapital	1 425	578	2 319	954



Balanse

(Beløp i kNOK)

EIENDELER	31.03.2026	31.03.2025	31.12.2025
Utsatt skattefordel	12 536	9 562	9 067
Sum immatrielle eiendeler	12 536	9 562	9 067
Tomter, bygninger o.a. fast eiendom	1 437	1 437	1 437
Driftsløsøre, inventar o.a. utstyr	-	3	-
Sum varige driftsmidler	1 437	1 440	1 437
Investeringer i datterselskap	1 026 601	587 101	1 026 601
Lån til foretak i samme konsern	446 709	109 725	190 572
Investeringer i aksjer og andeler	100	100	100
Sum finansielle anleggsmidler	1 473 410	696 926	1 217 273
SUM ANLEGGSMIDLER	1 487 384	707 927	1 227 777
Kundefordringer	506	2 186	1 366
Andre fordringer	21	97	57
Sum fordringer	528	2 283	1 423
Bankinnskudd, kontanter o.l.	56 361	5 478	2 391
SUM OMLØPSMIDLER	56 889	7 761	3 814
SUM EIENDELER	1 544 273	715 688	1 231 590

Balanse

(Beløp i kNOK)

EGENKAPITAL OG GJELD	31.03.2026	31.03.2025	31.12.2025
Aksjekapital	224 597	171 264	171 264
Overkurs	870 394	537 452	537 452
Sum innskutt egenkapital	1 094 991	708 716	708 716
Annen egenkapital	8 821	5 654	7 396
Sum opptjent egenkapital	8 821	5 654	7 396
Minoritetsinteresser	-	-	-
SUM EGENKAPITAL	1 103 811	714 370	716 111
Konserngjeld	-	-	75 000
Sum langsiktig gjeld	-	-	75 000
Leverandørgjeld	341	403	164
Skyldige offentlige avgifter	202	456	426
Konserngjeld	439 500	-	439 500
Annen kortsiktig gjeld	418	459	390
Sum kortsiktig gjeld	440 461	1 318	440 479
SUM GJELD	440 461	1 318	440 479
SUM EGENKAPITAL OG GJELD	1 544 273	715 688	1 231 590

Gigante Salmon Rødøy AS

Kvartalsrapport 1. kvartal 2026

Resultatregnskap

(Beløp i kNOK)

Resultatregnskap	Note	1.kv.2026	1.kv.2025	2025
Salgsinntekt		72 503	-	71 581
Sum driftsinntekter		72 503	-	71 581
Smolt		-	-	63 370
Förkostnad		15 421	9 378	61 822
Forsikring		2 861	320	4 659
Strøm		6 253	1 897	8 379
Vedlikehold		3 524	3 349	21 015
Lønnskostnad		6 602	6 552	25 198
Avskrivning	1	5 134	22	9 779
Andre kostnader		10 505	1 434	30 392
Nedskrivning biomasse		16 000	-	-
Beholdningsendring før		2 393	509	-3 462
Beholdningsendring fisk		14 940	-23 066	-155 656
Sum driftskostnad		83 634	395	65 497
Driftsresultat		-11 131	-395	6 083
Annen finansinntekt		391	-	-
Finansinntekter		9	-	350
Rentekostnad til fortak i samme konsern		3 794	-	7 387
Annen finanskostnad		11 014	-	-
Finanskostnader		9	15	69
Netto finans		-14 417	-1 503	-9 486
Resultat før skattekostnad		-25 548	-1 898	-3 402
Skattekostnad		-5 621	-415	-736
Periodens resultat		-19 927	-1 483	-2 667
Herav til minoritetsinteresser				
Periodens resultat til majoritetsinteresser		-19 927	-1 483	-2 667
Disponering				
Overført til/fra egenkapital		-19 927	-1 483	-2 667

Balanse

(Beløp i kNOK)

EIENDELER	Note	31.03.2026	31.03.2025	31.12.2025
Utsatt skattefordel		5 645	-	24
Sum immatrielle eiendeler		5 645	-	24
Tomter, bygninger o.a. fast eiendom		1 054 381	861 245	1 012 374
Skip		523	624	548
Finansielt leasede driftsmidler		212 504	205 015	213 617
Sum varige driftsmidler	1	1 267 409	1 066 884	1 226 539
SUM ANLEGGSMIDLER		1 273 054	1 066 884	1 226 563
Förbeholdning		2 639	1 736	5 033
Biomasse fisk		199 497	97 173	230 437
Sum varelager		202 136	98 909	235 470
Kundefordringer		39 544	6 071	16 938
Konsernfordringer		439 500	-	439 500
Andre fordringer		29 682	37 253	25 802
Sum fordringer		508 726	43 324	482 240
Bankinnskudd, kontanter o.l.		62 147	4 961	4 173
SUM OMLØPSMIDLER		773 009	147 194	721 883
SUM EIENDELER		2 046 063	1 214 078	1 948 446
EGENKAPITAL OG GJELD	Note	31.03.2026	31.03.2025	31.12.2025
Aksjekapital		58 730	58 730	58 730
Overkurs		528 371	528 371	528 371
Annen innskutt egenkapital		439 500	-	439 500
Sum innskutt egenkapital		1 026 601	587 101	1 026 601
Annen egenkapital		-	950	-
Udekket tap		-20 162	-	-234
Sum opptjent egenkapital		-20 162	950	-234
SUM EGENKAPITAL		1 006 439	588 051	1 026 367
Utsatt skatt		-	296	-
Gjeld til kredittinstitusjoner		323 834	299 025	323 876
Langsiktig konserngjeld		446 709	109 725	190 572
Leasinggjeld		107 952	113 781	111 123
Sum annen langsiktig gjeld		878 495	522 530	625 572
Kassekreditt		-	49 878	231 800
Kortsiktig gjeld til kredittinstitusjoner		100 000	-	-
Leverandørgjeld		40 056	37 298	60 219
Skyldige offentlige avgifter		67	388	646
Annen kortsiktig gjeld		21 005	15 636	3 843
Sum kortsiktig gjeld		161 128	103 200	296 507
SUM GJELD		1 039 623	626 026	922 079
SUM EGENKAPITAL OG GJELD		2 046 063	1 214 078	1 948 446

Noter

NOTE 1 - VARIGE DRIFTSMIDLER

	Tomter, bygninger o.a. fast eiendom	Leasede driftsmidler	Skip og biler	Sum
Anskaffelseskost 31.12.25	1 019 831	215 841	945	1 236 616
Akkumulerte avskrivninger 31.12.25	7 456	2 225	397	10 077
Balansført verdi 31.12.25	1 012 375	213 617	548	1 226 539
Tilgang	46 004	-	-	46 004
Anskaffelseskost 31.03.26	1 065 835	215 841	945	1 282 621
Akkumulerte avskrivninger 31.03.26	11 453	3 337	422	15 212
Balansført verdi 31.03.26	1 054 381	212 504	523	1 267 408
Avskrivninger i 1. kv. 2026	3 997	1 112	25	5 134
Konsernet eier to øyer som ikke avskrives.				

Gigante Salmons oppdrettsanlegg i Rødøy er under utbygging. Dette forklarer aktiveringene på varige driftsmidler.

ENDRING I AVSKRIVNINGSPLAN

Det er ingen endringer i avskrivningsplaner.





**Gigante
Salmon**