



Delårsrapport januari - september

- Omsättningen uppgick till 110,9 (201,3) MSEK för årets första nio månader
- Åtgärdsprogram för att marknadsanpassa verksamheten och säkerställa långsiktig lönsamhet beräknas ge årlig besparingseffekt om 40 MSEK
- Kostnaderna för åtgärdsprogrammet, 19 MSEK, belastade resultatet i tredje kvartalet i sin helhet
- Resultatet efter finansiella poster uppgick till -83,3 (-120,1) MSEK, en förbättring med 36,8 MSEK
- Christer Magnusson ny styrelseordförande

Tredje kvartalet 2002

Ingen större förändring av marknadssituationen för IT-branschen har skett under årets tredje kvartal. Efterfrågan är fortsatt svag och det finns inga tecken på en snar återhämtning.

För att anpassa organisationen till marknadsläget och snabbare nå lönsamhet genomförde Nocom ett nytt, kraftfullt åtgärdsprogram under september. Den årliga besparingseffekten av personalminskningar och övriga verksamhetsförändringar beräknas uppgå till 40 MSEK. Kostnaderna för åtgärdsprogrammet, 19 MSEK, belastade resultatet i tredje kvartalet i sin helhet. Kostnadsbesparingarna kommer att få genomslag redan under det fjärde kvartalet 2002. Koncernens omkostnads massa har, redan före åtgärdsprogrammet, reducerats kraftigt. Trots den betydande omsättningsminskningen har rörelseresultatet förbättrats påtagligt.

För tredje kvartalet, som på grund av semesterperioden normalt är årets svagaste, redovisade Nocom ett resultat på -32,2 (-28,1) MSEK efter finansiella poster. Kassaflödet från den löpande verksamheten under tredje kvartalet uppgick till -13,5 (-30,2) MSEK.

Åtgärdsprogram

Den ihållande svaga IT-konjunkturen och vikande efterfrågan på främst konsulttjänster ledde till att företaget varslade 57 personer om uppsägning i september. Marknadsanpassningen av organisationen berörde främst konsultverksamheten, men även stödfunktioner som försäljning, marknad och ekonomi.

Övriga delar av verksamheten, med tyngdpunkt på programvaror med tillhörande tjänster, samt dotterföretaget Nocom Partner Network berördes inte av omorganisationen.

Renodlad verksamhet inriktad på programvaror

Med sina drygt 17 år på marknaden är Nocom ett av Sveriges ledande programvaruföretag. Sedan sommaren 2001 har företaget genomgått en målmedveten renodling av verksamheten, och har nu ett tydligt marknadserbjudande. Erbjudandet baseras på marknadsledande programvaror inom utvalda områden – integration, programvaruutveckling, säkerhet, analys och infrastruktur – som bedöms ha mycket goda marknadsförutsättningar. Till alla produkter erbjuds service- och supporttjänster, expertstöd och utbildning.

Företaget står nu på en stabil grund med ett starkt produkt erbjudande och ledande kompetens inom utvalda marknadsområden samt långsiktiga och stabila relationer med såväl kunder som partners.

Nocom Innovation

I september skapades Nocom Innovation, där företaget samlat verksamheten i drifhallen e-channel center samt den mobila verksamheten, med bland annat intressebolaget Mobile Relations AB, som ägs gemensamt av Vodafone och Nocom. I Nocom Innovation ingår även Travelutions, IT- och managementkonsulter med inriktning på resebranschen.

Operativt ansvarig för verksamheten är Anders Jonson, företagets grundare. Målsättningen med Nocom Innovation är att vidareutveckla affärsområdet - dels genom att bygga vidare på det delägarskap som finns, dels genom att utveckla relationer med marknadsledande aktörer inom bland annat det mobila området.

Omsättning

Omsättningen för tredje kvartalet uppgick till 27,7 (57,3) MSEK. För nio månadersperioden uppgick omsättningen till 110,9 (201,3) MSEK. Omsättningsminskningen jämfört med föregående år förklaras dels av avyttrade verksamhetsdelar, dels av den generellt låga aktiviteten på IT-marknaden, där många kunder väljer att avvakta med investeringsbesluten.

Nettoomsättning, fördelad på affärsenheter:

Nettoomsättning, MSEK	jan -sep 2002	jan -sep 2001	jul -sep 2002	jul -sep 2001	helår 2001
Nocom	76,9	125,6	18,5	34,3	180,5
Nocom Partner Network	34,0	31,9	9,2	10,1	43,9
Avyttrade verksamhetsdelar	-	48,4	-	14,0	61,3
Avgår koncernintern omsättning	-	-4,6	-	-1,1	-5,3
Koncern	110,9	201,3	27,7	57,3	280,4

Nocom

Omsättningen i Nocom, exklusive distributionsverksamheten i dotterföretaget Nocom Partner Network, uppgick till 76,9 MSEK under årets nio första månader.

Integrationsprodukter

Affärsområdet hade en tillfredsställande utveckling under årets tre första kvartal, trots den vikande marknaden. Efterfrågan inom programvaror, som WRQ:s produkter för värddatoråtkomst, var stabil. Även avtalsstocken för löpande support- och underhållavtal förblev opåverkad av marknadssituationen.

Affärsområdet bedöms ha goda utvecklingsmöjligheter till följd av företags starka kundbas, långsiktiga samarbeten med ledande leverantörer och en attraktiv produktportfölj inom utvalda marknadssegment.

Integrationslösningar

Affärsområdet integrationslösningar var under tredje kvartalet hårt belastat av rådande marknadsförutsättningar och säsongpåverkan genom semesterperioden. Omsättningen minskade jämfört med samma period föregående år.

Affärsområdet är avvecklat sedan den 1 oktober 2002, och driftverksamheten och Travelutions ingår nu i Nocom Innovation. Driftverksamheten noterar en ökad tillströmning av förfrågningar. Detta beror dels på de nedläggningar och övriga strukturförändringar som skett i branschen. Dels beror det på ett ökat förtroende från befintliga kunder genom den väl fungerande, stabila och säkra driftmiljön i e-channel center. Det finns god kapacitet att ta in fler kunder i drifhallen utan ytterligare investeringar.

Nocom Partner Network

För årets första nio månader redovisade dotterföretaget Nocom Partner Network en ökad försäljning och ett förbättrat resultat jämfört med föregående år. Omsättningen uppgick till 34,0 MSEK för de första nio månaderna.

Utvecklingen inom analys- och utvecklingsverktyg, med leverantörer som NetIQ, WebTrends och Macromedia, var fortsatt stark och inom vissa marknadssegment ökande. Marknaden är dock fortsatt under press, vilket visar sig såväl genom begränsad aktivitet i återförsäljarledet som genom prispress och lägre marginaler i distributionsledet.

Resultat

Rörelseresultat före avskrivningar för tredje kvartalet uppgick till -26,6 (-13,4) MSEK. Rörelseresultatet belastades med kostnader för åtgärdsprogram med 19,0 MSEK. Åtgärderna innebar bland annat personalneddragningar med cirka 50 tjänster och förväntas innebära en kostnadsbesparing om cirka 40 MSEK per år, med full effekt från och med första kvartalet 2003. Programmet omfattade avveckling av affärsområdet integrationslösningar samt rationalisering och effektivisering av koncerngemensamma funktioner, bland annat säljorganisationen.

Målet med åtgärderna var att minska koncernens kostnader och uppnå lönsamhet genom ökad marknadsanpassning. Genomförandet av åtgärdsprogrammet har avlöp väl. Resultatet efter finansiella poster för tredje kvartalet uppgick till -32,2 (-28,1) MSEK.

Koncernens rörelseresultat före avskrivningar för årets första nio månader uppgick till -43,3 (-58,8) MSEK. Resultat efter finansiella poster uppgick till -83,3 (-120,1) MSEK för perioden, en förbättring med 36,8 MSEK.

Rörelseresultat respektive resultat efter finansiella poster, fördelat på affärsenheter:

Rörelseresultat respektive resultat efter finansiella poster, MSEK	jan-sep 2002	jan-sep 2001	jul-sep 2002	jul-sep 2001	helår 2001
Nocom	-43,4	-42,3	-27,9	-6,2	-43,2
Nocom Partner Network	1,7	0,5	1,6	1,6	-6,9
Andelar i intresseföretags resultat	-1,6	-2,3	-0,3	-0,6	-2,9
Avyttrade verksamhetsdelar	-	-14,7	-	-8,2	-22,8
Rörelseresultat före avskrivningar	-43,3	-58,8	-26,6	-13,4	-75,8
Avskrivningar av materiella tillgångar	-13,7	-17,3	-3,5	-5,6	-23,8
Avskrivningar av immateriella tillgångar	-5,9	-5,6	-0,7	-1,8	-7,2
Nedskrivningar immateriella tillgångar	-19,1	-6,7	-	-6,7	-24,4
Resultat från finansiella investeringar	-1,3	-4,2	-1,4	1,6	-5,4
Avyttrade verksamhetsdelar	-	-27,5	-	-2,2	-51,3
Resultat efter finansiella poster	-83,3	-120,1	-32,2	-28,1	-187,9

Investeringar och finansiering

Investeringar under årets första nio månader uppgick netto till -1,0 (51,5) MSEK. Investeringsbehovet i koncernen är fortsatt lågt. Räntebärande skulder uppgick per 30 september 2002 till 6,0 (18,8) MSEK, vilka samtliga avser finansiell leasing.

Soliditeten uppgick vid periodens utgång till 25 (64) procent. Under tredje kvartalet ökades ställda säkerheter med 4,2 MSEK. Inga förändringar har skett i ansvarsförbindelser under perioden (se senaste årsredovisningen).

Kassaflöden och likvida medel

Kassaflödet från den löpande verksamheten uppgick till -13,5 (-30,2) MSEK för tredje kvartalet och har påverkats positivt av en förbättring av rörelsekapitalet med -12,5 (-15,5) MSEK. Till följd av semesterperioder är kassaflödet normalt svagt under tredje kvartalet. Åtgärdsprogrammet förväntas få genomslag i kassaflödet från och med första kvartalet 2003.

Kassaflödet från investeringsverksamheten avsåg i huvudsak finansiell leasing. Vid periodens utgång uppgick tillgängliga likvida medel till 32,3 (42,8) MSEK, inklusive outnyttjad del av checkräkningskredit om 17,0 (20,0) MSEK. I oktober har checkräkningskrediten minskats till 7 MSEK.

Personal

Antalet anställda i koncernen uppgick vid periodens utgång till 97 (236). Minskningen är till stor del en följd av de avyttringar och personalminskningar som genomfördes i samband med renodlingen av verksamheten under 2001. I september 2002 har Nocom marknadsanpassat organisationen ytterligare. Efter avslutade förhandlingar och genomförd omorganisation beräknas antalet anställda uppgå till 83.

Framtiden

Den ihållande svaga IT-konjunkturen och tvivel på en snar vändning gör marknaden mycket svårbedömd.

Effekten av åtgärdsprogrammet kommer att synas i resultatet redan under det fjärde kvartalet 2002 och får full effekt 2003. Det rådande marknadsläget gör det dock svårt att bedöma när företaget kommer att nå lönsamhet.

Även den långsiktiga marknadsbedömningen präglas av osäkerhet och den generella omvärdering av branschen som skett. Nocom har, efter genomfört åtgärdsprogram, en inriktning och en organisation som är väl anpassade efter dagens kärva marknadsförutsättningar. Samtidigt finns potential att växa när konjunkturen vänder. Kortsiktigt bedöms det inte finnas något behov av ytterligare finansiering.

Nocoms långsiktiga finansiella mål

Rörelsemarginal

Lönsamhet är det överordnade styrmålet. Uttryckt i rörelsemarginal är målet minst 10 procent. Rörelsemarginalen för årets första nio månader var negativ. Målet bedöms kunna uppnås tidigast under år 2003.

Kassaflöde

Koncernens målsättning vad gäller kassaflöde från den löpande verksamheten är att den skall vara som lägst 8 procent av omsättningen. Kassaflödet under årets första tre kvartal var negativt. Målet bedöms uppnås tidigast under år 2003.

Soliditet

Koncernens soliditetsmätt är satt till 40 procent, men bör inte understiga 30 procent i lågkonjunktur. Soliditeten per 30 september 2002 var 25 procent. Soliditeten har successivt försämrats på grund av den negativa resultatutvecklingen. I samband med reservering av kostnader för åtgärdsprogrammet kom soliditeten att understiga koncernens mål.

Målet bedöms dock uppnås under år 2003.

Finansiella mål	1999	2000	2001	Q1-Q3 2002	Q3 2002	Mål
Rörelsemarginal, %	0	-30	-65	-75	-95	10
Kassaflöde, %	-6	-20	-15	-20	-48	8
Soliditet, %	36	68	51		25	30-40

Moderbolaget

Moderbolagets nettoomsättning för perioden uppgick till 13,2 (34,4) MSEK. Resultat efter finansiella poster blev -94,0 (-57,9) MSEK.

Investeringar i materiella anläggningstillgångar uppgick till 0,0 (3,2) MSEK. Tillgängliga likvida medel, inklusive outnyttjade krediter, uppgick den 30 september 2002 till 24,2 (19,9) MSEK.

Antalet anställda i moderbolaget uppgick vid periodens utgång till 22 (62).

Christer Magnusson ny styrelseordförande

I september utsåg styrelsen Christer Magnusson till ny ordförande. Anders Jonson, som varit styrelseordförande sedan april 2001, kvarstår i styrelsen.

Christer Magnusson valdes in i styrelsen i april 2001. Han har haft ledande befattningar i bland annat Linjeflyg och Vingresor samt styrelseuppdrag för flera storföretag, bland annat H&M, Dagab, Taxi Kurir och SJ. Christer Magnusson arbetar även med ledarskapsutveckling i det delägda företaget Perlan Dialog & Ledarskap.

Extra bolagsstämma den 12 november

Efter periodens utgång har bolaget kallat till en extra bolagsstämma, den 12 november 2002. Ärenden som skall behandlas är bland annat nyval av styrelseledamot samt godkännande av ledande befattningshavares och styrelseledamöters förvärv av köpoptioner.

Nocoms aktie

Nocom B-aktie är noterad på Stockholmsbörsens O-lista. Aktiekursen har under årets första nio månader varierat mellan 0,65 SEK som lägst och 3,60 SEK som högst. Kursen den 30 september var 0,65 SEK. Nocom's börsvärde uppgick den 30 september 2002 till 19 MSEK.

Redovisningsprinciper

Denna delårsrapport har upprättats i enlighet med Redovisningsrådets rekommendation RR 20 Delårsrapportering och är oförändrad jämfört med föregående år. Nocom redovisar inte värdet av uppkomna underskottsavdrag som tillgång i balansräkningen. De ansamlade underskottsavdragen uppgick per den 30 september 2002 till cirka 215 MSEK (se senaste årsredovisningen).

Granskning

Denna delårsrapport har inte varit föremål för revisorernas granskning.

Uppsala, tisdagen den 5 november 2002

Nocom AB (publ)

Stefan Skarin

verkställande direktör

RESULTATRÄKNINGAR, KONCERNEN	9 månader, jan-sep		3 månader, jul-sep		12 månader, okt-sep		Helår
	2002	2001	2002	2001	01/02	00/01	
MSEK							
Nettoomsättning	110,9	201,3	27,7	57,3	190,0	276,7	280,4
Rörelsens kostnader	-133,6	-257,8	-35,0	-70,1	-229,1	-355,2	-353,3
Avskrivningar materiella tillgångar	-13,7	-18,4	-3,5	-6,0	-20,5	-23,7	-25,2
Avskrivningar immateriella tillgångar	-5,9	-11,2	-0,7	-3,6	-9,3	-14,1	-14,6
Jämförelsestörande poster	-38,1	-27,5	-19,0	-6,7	-77,8	-27,5	-67,2
Andelar i intresseföretags resultat	-1,6	-2,3	-0,3	-0,6	-2,2	-2,6	-2,9
Rörelseresultat	-82,0	-115,9	-30,8	-29,7	-148,9	-146,4	-182,8
Resultat från finansiella investeringar	-1,3	-4,2	-1,4	1,6	-2,2	-2,8	-5,1
Resultat efter finansiella poster	-83,3	-120,1	-32,2	-28,1	-151,1	-149,2	-187,9
Skatt	-0,3	-0,8	-0,1	-	0,9	2,2	0,4
Minoritetens andel av periodens resultat	-	4,0	-	1,6	2,1	7,4	6,1
Periodens resultat	-83,6	-116,9	-32,3	-26,5	-148,1	-139,6	-181,4
Resultat per aktie, SEK	-2,95	-4,15	-1,14	-0,94	-5,23	-5,00	-6,41
Resultat per aktie, SEK (vid full utspädning)	-2,95	-4,15	-1,14	-0,94	-5,23	-5,00	-6,41

OMSÄTTNING PER GEOGRAFISK MARKNAD, KONCERNEN	9 månader, jan-sep		3 månader, jul-sep		12 månader, okt-sep		Helår
	2002	2001	2002	2001	01/02	00/01	
MSEK							
Sverige	90,5	161,3	21,1	39,5	158,5	210,7	229,3
Norge	18,5	18,2	6,1	6,3	21,6	27,8	21,3
Finland	1,9	4,4	0,5	1,0	3,2	7,4	5,7
Övriga marknader	-	17,4	-	10,5	6,7	30,8	24,1
Summa	110,9	201,3	27,7	57,3	190,0	276,7	280,4

BALANSRÄKNINGAR, KONCERNEN	020930		010930		011231
	2002	2001	2002	2001	
MSEK					
TILLGÅNGAR					
Anläggningstillgångar					
Goodwill	13,8	94,0			38,8
Övriga immateriella anläggningstillgångar	-	16,7			-
Summa immateriella anläggningstillgångar	13,8	110,7			38,8
Materiella anläggningstillgångar	24,9	47,5			39,6
Finansiella anläggningstillgångar	13,8	14,9			15,7
Summa anläggningstillgångar	52,5	173,1			94,1
Omsättningstillgångar					
Varulager	1,9	5,7			3,1
Övriga omsättningstillgångar	11,4	27,7			12,7
Kundfordringar	18,8	57,9			56,3
Kassa och bank	18,1	25,6			47,2
Summa omsättningstillgångar	50,2	116,9			119,3
SUMMA TILLGÅNGAR	102,7	290,0			213,4
EGET KAPITAL OCH SKULDER					
Summa eget kapital	25,4	174,4			108,9
Minoritetsintresse	-	11,1			-
Långfristiga räntebärande skulder	2,0	10,6			4,5
Kortfristiga skulder					
Leverantörsskulder	12,4	22,8			22,9
Räntebärande skulder	4,0	8,2			7,9
Övriga kortfristiga skulder	58,9	62,9			69,2
Summa kortfristiga skulder	75,3	93,9			100,0
SUMMA EGET KAPITAL, AVSÄTTNINGAR OCH SKULDER	102,7	290,0			213,4
Ställda säkerheter	26,6	27,2			25,4
Ansvarsförbindelser	-	-			-
Eget kapital per aktie, SEK	0,90	6,16			3,85
Eget kapital per aktie, SEK (vid full utspädning)	1,14	6,16			3,93

FÖRÄNDRING AV EGET KAPITAL, KONCERNEN	9 månader, jan-sep		3 månader, jul-sep		12 månader, okt-sep		Helår
	2002	2001	2002	2001	01/02	00/01	
MSEK							
Eget kapital vid periodens början	108,9	278,1	57,7	200,1	174,4	303,9	278,1
Emissioner	-	13,1	-	0,8	-0,6	11,4	12,5
Kursdifferenser	0,1	0,1	-	-	-0,3	-1,3	-0,3
Periodens resultat	-83,6	-116,9	-32,3	-26,5	-148,1	-139,6	-181,4
Eget kapital vid periodens slut	25,4	174,4	25,4	174,4	25,4	174,4	108,9

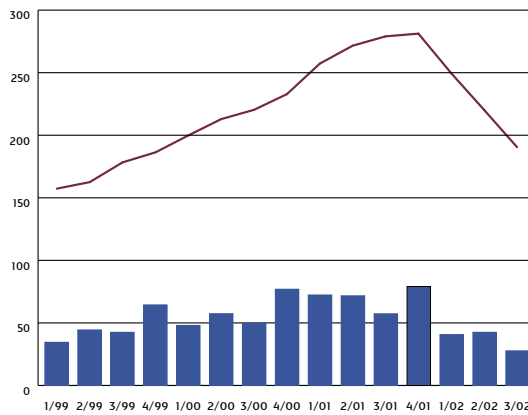
KASSAFLÖDEN, KONCERNEN	9 månader, jan-sep		3 månader, jul-sep		12 månader, okt-sep		Helår
	2002	2001	2002	2001	01/02	00/01	
MSEK							
Inbetalningar från kunder	146,2	245,1	38,7	72,3	224,1	294,2	323,0
Utbetalningar till leverantörer och anställda	-168,0	-298,5	-51,6	-103,4	-236,4	-366,4	-366,9
Erhållen ränta	0,3	2,9	-0,2	0,9	2,0	4,2	4,6
Erlagd ränta	-0,8	-0,6	-0,4	-	-1,7	-0,9	-1,5
Betald inkomstskatt	-0,0	-0,4	-0,0	-	-0,2	-	-0,6
Kassaflöde från den löpande verksamheten	-22,3	-51,5	-13,5	-30,2	-12,2	-68,9	-41,4
Kassaflöde från investeringsverksamheten	-6,8	-49,8	-1,5	-6,6	11,3	-78,6	-31,7
Kassaflöde från finansieringsverksamheten	-	8,1	-	6,8	-6,6	8,4	1,5
Periodens kassaflöde	-29,1	-93,2	-15,0	-30,0	-7,5	-139,1	-71,6
Likvida medel vid periodens början	47,2	118,8	33,1	55,6	25,6	164,7	118,8
Likvida medel vid periodens utgång	18,1	25,6	18,1	25,6	18,1	25,6	47,2
Spärrade bankmedel	-2,8	-2,8	-2,8	-2,8	-2,8	-2,8	-2,8
Outnyttjade krediter	17,0	20,0	17,0	20,0	17,0	20,0	18,5
Summa disponibla likvida medel	32,3	42,8	32,3	42,8	32,3	42,8	62,9

KONCERNENS NYCKELTAL	9 månader jan-sep			3 månader jul-sep			12 månader okt-sep			Helår 2001
	2002	2001	2000	2002	2001	2000	01/02	00/01	99/00	
Bruttomarginal, %	-38,9	-29,2	-15,2	-95,3	-23,4	-12,2	-21,7	-29,3	-10,7	-26,4
Rörelsemarginal, %	-75,1	-57,6	-25,0	-115,5	-51,8	-25,1	-79,5	-52,9	-19,1	-65,2
Vinstmarginal, %	-75,4	-59,7	-23,1	-116,3	-49,0	-23,2	-77,9	-53,9	-17,8	-67,0
Kassaflöde, %	-20,1	-25,6	-19,2	-48,7	-52,7	-62,7	-6,4	-24,9	-16,7	-14,8
Soliditet, %	24,7	64,0	77,5							51,0
Räntabilitet på eget kapital, %	-124,5	-51,7	-20,4	-63,1	-14,2	-3,8	-148,3	-58,4	-22,5	-93,7
Räntabilitet på sysselsatt kapital, %	-106,4	-43,7	-16,6	-52,5	-12,9	-3,4	-125,9	-104,6	-18,6	-83,3
Räntetäckningsgrad, ggr	-39,9	-14,4	-28,8	-18,5	-139,5	-13,3	-55,0	-17,2	-25,1	-140,3
Sysselsatt kapital, MSEK	31,4	204,3	339,3							121,3
Netto räntebärande skulder, MSEK	-12,1	-6,8	-147,1							-34,8
Nettoskulsättningsgrad, ggr	-0,48	-0,04	-0,48							-0,32
Antalet anställda vid periodens utgång, st	97	236	225							155
Antalet anställda medeltal, st	135	231	183	122	229	215	157	230	174	229
Omsättning per anställd, MSEK	0,8	0,9	0,8	0,2	0,3	0,2	1,2	1,2	1,3	1,2
Förädlingsvärde per anställd, MSEK	-0,10	-0,01	0,20	-0,05	0,01	0,05	-0,29	0,00	0,40	-0,16

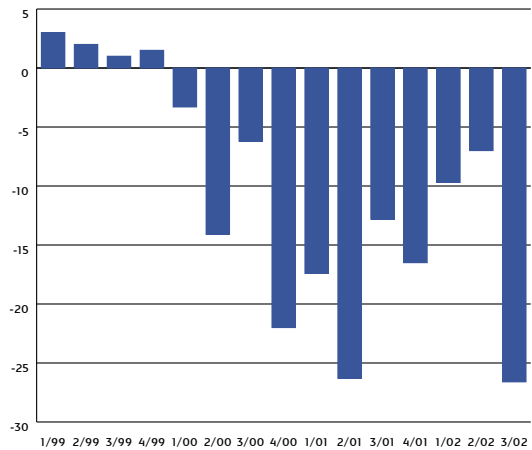
AKTIEDATA	9 månader jan-sep			3 månader jul-sep			12 månader okt-sep			Helår 2001
	2002	2001	2000	2002	2001	2000	01/02	00/01	99/00	
Eget kapital per aktie, SEK	0,90	6,16	11,13							3,85
Eget kapital per aktie justerat för fullt utnyttjande av utestående teckningsoptioner, SEK	1,14	6,16	11,13							3,93
Antal aktier vid periodens slut, miljoner	28,3	28,3	27,3							28,3
Antal aktier vid periodens slut justerat för fullt utnyttjande av utestående teckningsoptioner, miljoner	29,7	28,3	27,3							29,7
Genomsnittligt antal aktier, miljoner	28,3	28,2	25,8	28,3	28,3	27,3	28,3	27,9	25,1	28,2
Genomsnittligt antal aktier justerat för fullt utnyttjande av utestående teckningsoptioner, miljoner	29,7	28,2	25,8	29,7	28,3	27,3	29,3	27,9	25,1	28,2
Kassaflöde från löpande verksamheten per aktie, SEK (beräknat på genomsnittligt antal aktier justerat för fullt utnyttjande av utestående teckningsoptioner)	-0,75	-1,83	-1,16	-0,45	-1,07	-1,15	-0,42	-2,47	-1,46	-1,47
Resultat per aktie, SEK (beräknat på genomsnittligt antal aktier justerat för fullt utnyttjande av utestående teckningsoptioner)	-2,81	-4,15	-1,42	-1,09	-0,94	-0,43	-5,05	-5,00	-1,63	-6,41

KONCERNEN MSEK	Omsättning per kvartal				Rörelseresultat före avskrivn per kvartal				Helår	
	Kv 1	Kv 2	Kv 3	Kv 4	Kv 1	Kv 2	Kv 3	Kv 4		
1999	34,5	44,4	42,5	64,4	185,8	3,0	2,0	1,0	1,5	7,5
2000	48,0	57,4	49,9	76,8	232,1	-3,3	-14,1	-6,2	-22,3	-45,9
2001	72,3	71,7	57,3	79,1	280,4	-18,2	-27,2	-13,4	-17,0	-75,8
2002	40,7	42,5	27,7			-9,7	-7,0	-26,6		

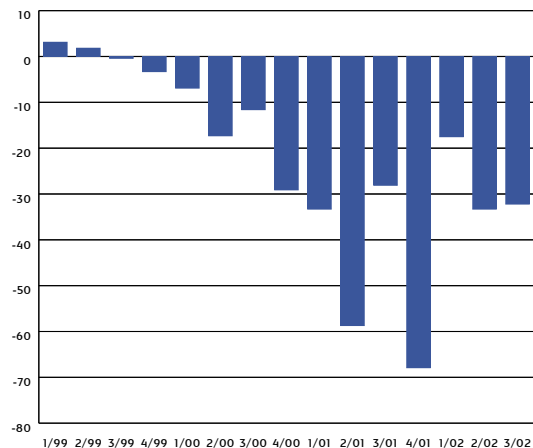
Omsättning per kvartal och rullande 12 månader, MSEK



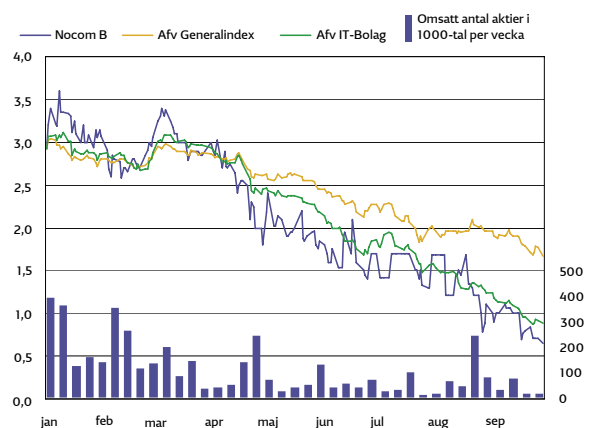
Rörelseresultat före avskrivningar, MSEK



Resultat efter finansiella poster, MSEK



Kursutveckling



För ytterligare information kontakta

Stefan Skarin
verkställande direktör
telefon: 0708 65 10 05

Stefan Ström
finansdirektör
telefon: 0708 65 10 68

Nocom AB (publ)
org nr 556400-7200

Kommande rapporttillfällen

13 februari 2003
Bokslutskommuniké 2002

maj 2003
Årsredovisning 2002

Nocom AB (publ) är ett innovativt IT-företag med huvudkontor i Uppsala. Företaget erbjuder IT-lösningar med inriktning på integration av affärskritisk information. Erbjudandet är baserat på utvalda standardprogramvaror från marknadsledande leverantörer och omfattar även tjänster som support, expertstöd, utbildning och underhåll.

Drifhallen, e-channel center, kompletterar erbjudandet med avancerade driftlösningar för kundernas affärskritiska system – allt med högsta tillgänglighet, säkerhet och sekretess.

Nocomsk kunder är främst stora och medelstora nordiska företag inom industri, telekom, handel samt bank och finans. Företaget har cirka 85 anställda och finns representerat i Sverige, Norge och Finland. Nocom grundades 1985 och är noterat på Stockholmsbörsens O-lista (NOCM B) sedan 1999.

Läs mer på www.nocom.se

Nocom AB (publ), Kristallen, 754 51 Uppsala
telefon: 018 65 55 00 fax 018 65 55 55 www.nocom.se

nocom
◆ ◆ ◆