

2002

Bokslutskommuniké januari - december

baserad på reviderat bokslut för Nocom AB (publ)
organisationsnummer 556400-7200

Fjärde kvartalet 2002

- Det fjärde kvartalet var Nocoms resultatmässigt starkaste kvartal på fem år. Rörelseresultatet före avskrivningar uppgick till 4,0 (-17,0) MSEK.
- Omsättningen uppgick till 39,9 (79,1) MSEK.
- Resultat efter finansiella poster uppgick till -3,8 (-67,8) MSEK
- Kassaflödet från den löpande verksamheten var positivt och uppgick till 3,9 (10,1) MSEK, trots att det belastats med 7,6 MSEK hänförligt till åtgärdsprogrammet

År 2002

- Omsättningen uppgick till 150,8 (280,4) MSEK
- Rörelseresultat före avskrivningar uppgick till - 39,3 (-75,8) MSEK
- Resultat efter finansiella poster uppgick till - 87,1 (-187,9) MSEK, varav engångskostnader cirka 38 MSEK enligt följande:
 - Nedskrivning av goodwill 19,1 MSEK
 - Åtgärdsprogram 19,0 MSEK
- Kassaflödet från den löpande verksamheten uppgick till -18,4 (-41,4) MSEK
- Ett omfattande åtgärdsprogram med såväl verksamhetsförändringar som personalneddragningar har genomförts. Den årliga besparingseffekten beräknas bli 40 MSEK
- I september utsågs Christer Magnusson till ny styrelseordförande

Stark avslutning på 2002

Nocom avslutade år 2002 med det resultatmässigt starkaste kvartalet på fem år. Rörelseresultatet före avskrivningar uppgick till 4,0 (-17,0) MSEK för kvartalet. Detta trots att hela året präglades av den svaga IT-marknaden. Programvaruförsäljningen var, som traditionellt, stark under fjärde kvartalet och även förnyelsen av support- och serviceavtal var fortsatt god och opåverkad av den vikande marknaden.

Det positiva resultatet beror också på höstens kraftfulla åtgärdsprogram och den lyckade omstruktureringen av vår verksamhet och organisation. Under år 2003 kommer de positiva effekterna av förändringarna att få än större genomslagskraft, både vad gäller resultat och kassaflöde. Vårt erbjudande är nu väl anpassat till marknaden och våra kunders behov.

Kostnadsbesparingar styr IT-investeringar

Erbjudandet inom programvaror, support, service, expertstöd och utbildning är koncentrerat till Uppsala. Den samlade kompetensen skapar ökad effektivitet och goda förutsättningar till fortsatt lönsamhet. Omsättningen inom detta område är stabil och Nocom har en stark marknadsposition, med mångåriga relationer till marknadsledande programvaruleverantörer, kunder, partners och återförsäljare. Under 2003 ligger fokus på att komplettera produktportföljen inom våra utvalda områden analys, säkerhet, integration, utvecklingsverktyg och infrastruktur, samt att även öka antalet partners och återförsäljare.

Efterfrågan inom värddatoråtkomst, det vill säga åtkomst till ett företags centrala system, är fortsatt stor. Vi ser ett ökat intresse för de nya webbaserade lösningarna och åtkomst via tunna pc-klienter, som hjälper företag att sänka sina IT-kostnader betydligt, bland annat genom centraliserad administration. Detta speglar den generella situationen på IT-marknaden, där företag allt mer begränsar sina investeringar till de områden där de kan uppnå omedelbara kostnadsbesparingar. Under året och i början av 2003 fick vi betydande order inom värddatoråtkomst från kunder som Telia, Posten, Ikea och Nordea.

Säker och kostnadseffektiv drift

Verksamheten i drifhallen e-channel center och Travelutions är koncentrerad till Solna. Lokaliseringen av e-channel center är optimal infrastrukturmässigt, bland annat med direkt tillgång till stamnätet för Internet, vilket skapar redundans, hög säkerhet och kostnadseffektivitet. Huvuddelen av verksamhetens kunder finns dessutom i Stockholmsområdet.

Travelutions erbjudande vänder sig till reseindustrin, och består av konsulttjänster inom strategi, marknad, prisstrategi (revenue management), trafikplanering, distribution och IT-strategi.

Stabilitet och långsiktighet

Naturligtvis har Nocom påverkats av den allmänt svaga IT-marknaden. Såväl den finansiella marknaden som våra kunder ställer högre krav på långsiktighet och finansiell stabilitet. IT-investeringarna har minskat generellt och beslutsprocesserna i många företag är idag mer komplexa och tar betydligt längre tid än tidigare.

Nocom, med sina snart 18 år på marknaden, står för den långsiktighet som efterfrågas. Det känns också tillfredsställande att vi avslutar året med ett positivt kassaflöde och en god finansiell ställning.

Det är med stor tillförsikt vi går in i det nya året. De senaste två åren har varit de stora förändringarnas år, men vår ambition är att 2003 skall bli ett år av stabilitet och lönsamhet.

Ökad programvaruförsäljning

Omsättningen för fjärde kvartalet uppgick till 39,9 (79,1) MSEK. För helåret 2002 uppgick omsättningen till 150,8 (280,4) MSEK. Omsättningsminskningen jämfört med föregående år förklaras dels av avyttrade och avvecklade verksamhetsdelar, dels av den generellt låga aktiviteten på IT-marknaden. Under fjärde kvartalet redovisades en ökad försäljningsvolym för programvaruförsäljningen. Detta i kombination med en stabil avtalsstock för support- och underhållsavtal gav ett försäljningsmässigt bra kvartal.

Nettoomsättning, fördelad på affärsenheter:

Nettoomsättning, MSEK	helår 2002	helår 2001	okt-dec 2002	okt-dec 2001
Nocom	104,6	180,5	27,7	54,9
Nocom Partner Network	46,2	43,9	12,2	12,0
Avyttrade verksamhetsdelar	-	61,3	-	12,9
Avgår koncernintern omsättning	-	-5,3	-	-0,7
Koncern	150,8	280,4	39,9	79,1

Nocom

Omsättningen i Nocom, exklusive distributionsverksamheten i Nocom Partner Network, uppgick för fjärde kvartalet till 27,7 (54,9) MSEK och för helåret 2002 uppgick omsättningen till 104,6 (180,5) MSEK.

Rörelseresultatet före avskrivningar uppgick för fjärde kvartalet till 3,3 (-0,9) MSEK och för helåret 2002 uppgick rörelseresultatet före avskrivningar till -40,1 (-43,2) MSEK.

Marknaden präglades även under det fjärde kvartalet av osäkerhet och generellt svag efterfrågan. Trots detta utvecklades Nocom's försäljning av programvaror väl, framförallt WRQ:s produkter för värddatoråtkomst. Även tjänsteområdet hade ett bra kvartal, där support- och underhållsavtal, främst inom integration, utvecklingsverktyg och infrastruktur, stod för huvuddelen av omsättningen. Våra kunder är främst stora och medelstora företag inom bank och finans, telekom, industri och handel.

Drifhallen Nocom e-channel center har under det fjärde kvartalet sett effekterna av sin marknadsanpassning av organisation och erbjudande, i form av ett förbättrat resultat och ökad beläggningsgrad. Även de mobila SMS-tjänster som e-channel center levererar via intresseföretaget Mobile Relations är under fortsatt stark tillväxt.

Marknadsförutsättningarna för vår konsultverksamhet, med IT-strategi, systemdesign, systemutveckling och projektledning, försämrades successivt under året, vilket ledde till att den utvecklades helt i samband med höstens åtgärdsprogram.

Nocom Partner Network

För fjärde kvartalet 2002 redovisade Nocom Partner Network, som säljer via partners och återförsäljare, försäljning i nivå med motsvarande period föregående år. Omsättningen uppgick till 12,2 (12,0) MSEK och rörelseresultatet före avskrivningar förbättrades betydligt och uppgick till 0,6 (-7,4) MSEK. Förutom i Sverige har Nocom Partner Network verksamhet i Norge och Finland.

Omsättningen för helåret 2002 uppgick till 46,2 (43,9) MSEK och rörelseresultatet före avskrivningar uppgick till 2,3 (-6,9) MSEK.

Produktportföljen har under året kompletterats med produkter från, Sybari och iCognito inom säkerhet, Macromedia inom utvecklingsverktyg samt AppDancer inom analysområdet. Potentialen till ytterligare tillväxt bedöms som god.

Positivt resultat

Det fjärde kvartalet var företagets resultatmässigt bästa kvartal på fem år och för första gången sedan 1999 visar vi ett positivt kvartalsresultat. Rörelseresultat före avskrivningar uppgick till 4,0 (-17,0) MSEK. Resultatförbättringen är en följd av ökad försäljningsvolym samt de kostnadsneddragningar som genomförts.

Resultat efter finansiella poster uppgick för fjärde kvartalet till -3,8 (-67,8) MSEK.

Koncernens rörelseresultat före avskrivningar för helåret 2002 uppgick till -39,3 (-75,8) MSEK. Resultat efter finansiella poster uppgick till -87,1 (-187,9) MSEK, en förbättring med drygt 100 MSEK.

Koncernen har sedan hösten 2001 redovisat en successiv förbättring av resultatet trots ett kärt marknads klimat. Åtgärdsprogrammet under hösten innebar avveckling av konsultverksamheten samt rationaliseringar och effektiviseringar av stödfunktioner som försäljning, marknad och ekonomi. Totalt omfattades cirka 50 tjänster och den årliga kostnadsbesparingen beräknas uppgå till cirka 40 MSEK. Kostnader för åtgärdsprogrammet reserverades med 19 MSEK i det tredje kvartalet 2002. Vid årsskiftet återstod 8,8 MSEK av denna reservering.

Rörelseresultat respektive resultat efter finansiella poster, fördelat på affärsenheter:

Rörelseresultat respektive resultat efter finansiella poster, MSEK	helår 2002	helår 2001	okt-dec 2002	okt-dec 2001
Nocom	-40,1	-43,2	3,3	-0,9
Nocom Partner Network	2,3	-6,9	0,6	-7,4
Andelar i intresseföretags resultat	-1,5	-2,9	0,1	-0,6
Avyttrade verksamhetsdelar	-	-22,8	-	-8,1
Rörelseresultat före avskrivningar	-39,3	-75,8	4,0	-17,0
Avskrivningar av materiella tillgångar	-21,3	-23,8	-7,6	-6,5
Avskrivningar av immateriella tillgångar	-6,6	-7,2	-0,7	-1,6
Nedskrivningar immateriella tillgångar	-19,1	-24,4	-	-17,7
Resultat från finansiella investeringar	-0,8	-5,4	0,5	-1,2
Avyttrade verksamhetsdelar	-	-51,3	-	-23,8
Resultat efter finansiella poster	-87,1	-187,9	-3,8	-67,8

Investeringar och finansiering

Investeringar under fjärde kvartalet uppgick netto till 0,2 (-29,9) MSEK. Under år 2002 uppgick investeringarna netto till 0,3 (30,6) MSEK. Investeringens behovet under 2003 bedöms vara fortsatt lågt.

Räntebärande skulder uppgick per 31 december 2002 till 3,8 (12,4) MSEK, vilka samtliga avser finansiell leasing.

Soliditeten uppgick vid periodens utgång till 20 (51) procent.

Ställda säkerheter reducerades med 25,2 MSEK i det fjärde kvartalet. Samtidigt minskades kreditlöften med 10 MSEK. Inga förändringar har skett i ansvarsförbindelser under året (se senaste årsredovisningen).

Kassaflöden och likvida medel

Kassaflödet från den löpande verksamheten uppgick för fjärde kvartalet till 3,9 (10,1) MSEK. I september månad genomfört åtgärdsprogram har belastat kassaflödet i fjärde kvartalet med 7,6 MSEK. Åtgärdsprogrammet beräknas belasta kassaflödet med ytterligare 8 MSEK år 2003 samt 2 MSEK år 2004.

För helåret 2002 uppgick kassaflödet från den löpande verksamheten till -18,4 (-41,4) MSEK. Kassaflödet har under året påverkats positivt av en förbättring av rörelsekapitalet med 15,7 (30,8) MSEK.

Året kassaflöde från investeringsverksamheten avser i huvudsak finansiell leasing och uppgick till -9,3 (-31,7) MSEK.

Vid periodens utgång uppgick tillgängliga likvida medel till 17,1 (44,4) MSEK. Därutöver finns outnyttjade kreditlöften om 7,0 (18,5) MSEK.

Personal

Antalet anställda i koncernen uppgick vid årets utgång till 92 (155). Efter avslutat åtgärdsprogram beräknas antalet anställda uppgå till knappt 80.

Moderbolaget

Moderbolagets nettoomsättning för år 2002 uppgick till 17,7 (68,2) MSEK. Resultat efter finansiella poster blev -148,2 (-120,3) MSEK.

Det egna kapitalet uppgick den 31 december 2002 till 57,9 (202,9) MSEK. Investeringar i materiella anläggningstillgångar uppgick till 0,6 (5,7) MSEK. Tillgängliga likvida medel, inklusive outnyttjade kreditlöften, uppgick den 31 december 2002 till 8,6 (50,5) MSEK.

Antalet anställda i moderbolaget uppgick vid periodens utgång till 23 (54).

Nocoms långsiktiga finansiella mål

Rörelsemarginal

Lönsamhet är det överordnade styrmålet. Uttryckt i rörelsemarginal är målet minst 10 procent. Rörelsemarginalen för 2002 var negativ.

Kassaflöde

Koncernens målsättning vad gäller kassaflöde från den löpande verksamheten är att den skall vara som lägst 8 procent av omsättningen. Kassaflödet under 2002 var negativt.

Soliditet

Koncernens soliditetsmätt är satt till 40 procent, men bör inte understiga 30 procent i lågkonjunktur. Soliditeten per 31 december 2002 var 20 procent.

Finansiella mål	2000	2001	2002	Q4 2002	Mål
Rörelsemarginal, %	-30	-65	-57	-11	10
Kassaflöde, %	-20	-15	-12	10	8
Soliditet, %	68	51		20	30-40

Framtiden

Vi arbetar för att skapa en stabil resultatförbättring för att nå våra långsiktiga finansiella mål. Vårt resultat har historiskt varierat kraftigt inte bara mellan olika år, utan även mellan årets kvartal. Vår strategi är att utjämna dessa skillnader och skapa en successivt förbättrad lönsamhet.

Vi bygger vidare på det erbjudande vi har, med nya programvaror och fler partners på den nordiska marknaden. Under det första och andra kvartalet 2003 kommer åtgärdsprogrammet att få förstärkt positiv effekt på såväl resultat som kassaflöde.

Marknaden bedöms vara under fortsatt begränsad tillväxt under första halvåret 2003 och vi räknar med en fortsatt god resultatutveckling i företaget, dock utan att de långsiktiga finansiella målen uppnås. Teknikområden som bedöms ha goda förutsättningar för tillväxt är analys, säkerhet och integration. På grund av den stora osäkerheten på marknaden är det ännu för tidigt att göra en meningsfull bedömning av marknadsutvecklingen under andra halvåret 2003.

Nocoms aktie

Nocom B-aktie är noterad på Stockholmsbörsens O-lista. Aktiekursen har under året varierat mellan 0,65 SEK som lägst och 3,60 SEK som högst. Kursen den 31 december var 0,81 SEK. Nocom's börsvärde uppgick den 31 december 2002 till 23 MSEK.

Antalet aktieägare i Nocom uppgick 2002-12-31 till 5.631 (5.983). Av dessa har 241 (217) fler än 10.000 aktier vardera. Utländska placeras innehav uppgår till cirka 13 (14) procent av aktiekapitalet och knappt 6 (6) procent av rösterna.

Styrelse

I september utsåg styrelsen Christer Magnusson till ny ordförande. Anders Jonson, som varit styrelseordförande sedan 2001, kvarstår i styrelsen. Monica Caneman valdes in i Nocom's styrelse vid den ordinarie bolagsstämman i april, och i november invaldes företagens vd Stefan Skarin i styrelsen.

Utdelning

För verksamhetsåret 2002 föreslår styrelsen att utdelning ej lämnas.

Bolagsstämma

Ordinarie bolagsstämma hålls tisdagen den 15 maj klockan 16.00 i bolagets lokaler i Kristallen, Axel Johanssons gata 4-6, Uppsala.

Nocom's fullständiga årsredovisning kommer att hållas tillgänglig på bolagets lokaler i Kristallen, Axel Johanssons gata 4-6, Uppsala. Den kommer även att distribueras till direktregistrerade aktieägare.

Redovisningsprinciper

Denna bokslutskommuniké har upprättats i enlighet med Redovisningsrådets rekommendation RR 20 Delårsrapportering. Redovisningsprinciperna är oförändrade jämfört med senaste årsredovisning.

Uppsala, torsdagen den 13 februari 2003

Nocom AB (publ)

Stefan Skarin

verkställande direktör

RESULTATRÄKNINGAR, KONCERNEN MSEK	Helår		3 månader okt-dec	
	2002	2001	2002	2001
Nettoomsättning	150,8	280,4	39,9	79,1
Rörelsens kostnader	-169,6	-353,3	-36,0	-95,5
Avskrivningar materiella tillgångar	-21,3	-25,2	-7,6	-6,8
Avskrivningar immateriella tillgångar	-6,6	-14,6	-0,7	-3,4
Jämförelsestörande poster	-38,1	-67,2	-	-39,7
Andelar i intresseföretags resultat	-1,5	-2,9	0,1	-0,6
Rörelseresultat	-86,3	-182,8	-4,3	-66,9
Resultat från finansiella investeringar	-0,8	-5,1	0,5	-0,9
Resultat efter finansiella poster	-87,1	-187,9	-3,8	-67,8
Skatt	-1,5	0,4	-1,2	1,2
Minoritetens andel av periodens resultat	-	6,1	-	2,1
Periodens resultat	-88,6	-181,4	-5,0	-64,5
Resultat per aktie, SEK	-3,13	-6,41	-0,18	-2,29
Resultat per aktie, SEK (vid full utspädning)	-3,13	-6,41	-0,18	-2,29

OMSÄTTNING PER GEOGRAFISK MARK- NAD, KONCERNEN MSEK	Helår		3 månader okt-dec	
	2002	2001	2002	2001
Sverige	123,6	229,3	33,1	68,0
Norge	24,7	21,3	6,2	3,1
Finland	2,5	5,7	0,6	1,3
Övriga marknader	-	24,1	-	6,7
Summa	150,8	280,4	39,9	79,1

BALANSRÄKNINGAR, KONCERNEN MSEK	021231		011231	
	TILLGÅNGAR			
Anläggningstillgångar				
Immateriella anläggningstillgångar (goodwill)			13,1	38,8
Materiella anläggningstillgångar			18,1	39,6
Finansiella anläggningstillgångar			13,4	15,7
Summa anläggningstillgångar			44,6	94,1
Omsättningstillgångar				
Varulager			1,7	3,1
Övriga omsättningstillgångar			6,9	12,7
Kundfordringar			30,6	56,3
Kassa och bank			19,5	47,2
Summa omsättningstillgångar			58,7	119,3
SUMMA TILLGÅNGAR			103,3	213,4
EGET KAPITAL OCH SKULDER				
Summa eget kapital			20,3	108,9
Långfristiga räntebärande skulder			0,2	4,5
Kortfristiga skulder				
Leverantörsskulder			19,0	22,9
Räntebärande skulder			3,6	7,9
Övriga kortfristiga skulder			60,2	69,2
Summa kortfristiga skulder			82,8	100,0
SUMMA EGET KAPITAL, AVSÄTTNINGAR OCH SKULDER			103,3	213,4
Ställda säkerheter			1,4	25,4
Ansvarsförbindelser			-	-
Eget kapital per aktie, SEK			0,72	3,85
Eget kapital per aktie, SEK vid full utspädning			0,97	3,93

FÖRÄNDRING AV EGET KAPITAL, KONCERNEN MSEK	Helår		3 månader okt-dec	
	2002	2001	2002	2001
Eget kapital vid periodens början	108,9	278,1	25,4	174,4
Emissioner	-	12,5	-	-0,6
Kursdifferenser	0,0	-0,3	-0,1	-0,4
Periodens resultat	-88,6	-181,4	-5,0	-64,5
Eget kapital vid periodens slut	20,3	108,9	20,3	-108,9

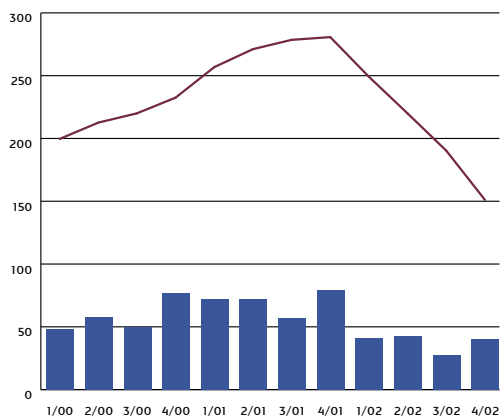
KASSAFLÖDEN, KONCERNEN MSEK	Helår		3 månader okt-dec	
	2002	2001	2002	2001
Inbetalningar från kunder	178,4	323,0	32,2	77,9
Utbetalningar till leverantörer och anställda	-195,7	-366,9	-27,5	-68,4
Erhållen ränta	1,0	4,6	0,7	1,7
Erlagd ränta	-1,6	-1,5	-1,0	-0,9
Betald inkomstskatt	-0,5	-0,6	-0,5	-0,2
Kassaflöde från den löpande verksamheten	-18,4	-41,4	3,9	10,1
Kassaflöde från investeringsverksamheten	-9,3	-31,7	-2,5	18,1
Kassaflöde från finansieringsverksamheten	-	1,5	-	-6,6
Periodens kassaflöde	-27,7	-71,6	1,4	21,6
Likvida medel vid periodens början	47,2	118,8	18,1	25,6
Likvida medel vid periodens utgång	19,5	47,2	19,5	47,2
Spärrade bankmedel	-2,4	-2,8	-2,4	-2,8
Outnyttjade krediter	7,0	18,5	7,0	18,5
Summa disponibla likvida medel	24,1	62,9	24,1	62,9

KONCERNENS NYCKELTAL	Helår			3 månader okt-dec		
	2002	2001	2000	2002	2001	2000
Bruttomarginal, %	-26,1	-26,4	-19,8	10,0	-20,9	-28,6
Rörelsemarginal, %	-57,2	-65,2	-29,8	-10,8	-84,7	-39,7
Vinstmarginal, %	-58,8	-67,0	-28,0	-12,5	-85,8	-37,8
Kassaflöde, %	-12,2	-14,8	-20,3	9,8	12,8	-22,6
Soliditet, %	19,7	51,0	68,2			
Räntabilitet på eget kapital, %	-137,2	-93,7	-35,5	-22,1	-45,5	-7,8
Räntabilitet på sysselsatt kapital, %	-117,3	-83,3	-32,8	-14,6	-41,3	-8,9
Räntetäckningsgrad, ggr	-47,1	-140,3	-42,3	17,7	-96,0	-96,0
Sysselsatt kapital, MSEK	24,1	121,3	309,8			
Netto räntebärande skulder, MSEK	-15,7	-34,8	-102,4			
Nettoskuldämningsgrad, ggr	-0,77	-0,32	-0,37			
Antalet anställda vid periodens utgång, st	92	155	241			
Antalet anställda medeltal, st	124	229	194	93	224	238
Omsättning per anställd, MSEK	1,2	1,2	1,2	0,4	0,4	0,3
Förädlingsvärde per anställd, MSEK	-0,08	-0,16	0,21	0,03	-0,16	0,02

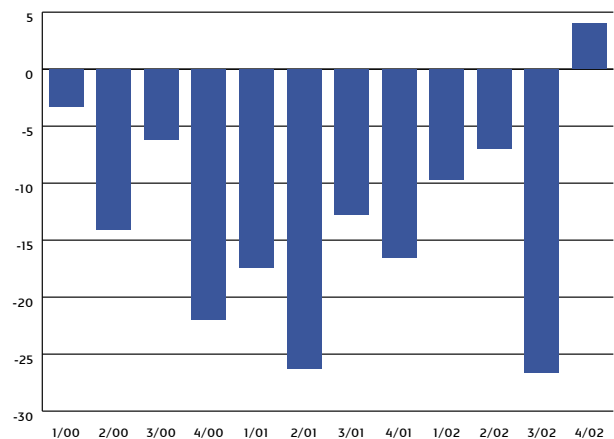
AKTIEDATA	Helår			3 månader okt-dec		
	2002	2001	2000	2002	2001	2000
Eget kapital per aktie, SEK	0,72	3,85	11,13			
Eget kapital per aktie justerat för fullt utnyttjande av utestående teckningsoptioner, SEK	0,97	3,93	11,13			
Antal aktier vid periodens slut, miljoner	28,3	28,3	27,3			
Antal aktier vid periodens slut justerat för fullt utnyttjande av utestående teckningsoptioner, miljoner	29,7	29,7	27,3			
Genomsnittligt antal aktier, miljoner	28,3	28,2	26,2	28,3	28,3	27,3
Genomsnittligt antal aktier justerat för fullt utnyttjande av utestående teckningsoptioner, miljoner	29,7	28,2	26,2	28,3	28,3	27,3
Kassaflöde från löpande verksamheten per aktie, SEK (beräknat på genomsnittligt antal aktier justerat för fullt utnyttjande av utestående teckningsoptioner)	-0,62	-1,47	-1,80	0,13	0,36	-0,64
Resultat per aktie, SEK (beräknat på genomsnittligt antal aktier justerat för fullt utnyttjande av utestående teckningsoptioner)	-3,13	-6,41	-2,27	-0,18	-2,29	-0,83

KONCERNEN MSEK	Omsättning per kvartal					Rörelseresultat före avskrivningar per kvartal				
	Kv I	Kv II	Kv III	Kv IV	Helår	Kv I	Kv II	Kv III	Kv IV	Helår
2000	48,0	57,4	49,9	76,8	232,1	-3,3	-14,1	-6,2	-22,3	-45,9
2001	72,3	71,7	57,3	79,1	280,4	-18,2	-27,2	-13,4	-17,0	-75,8
2002	40,7	42,5	27,7	39,9	150,8	-9,7	-7,0	-26,6	4,0	-39,3

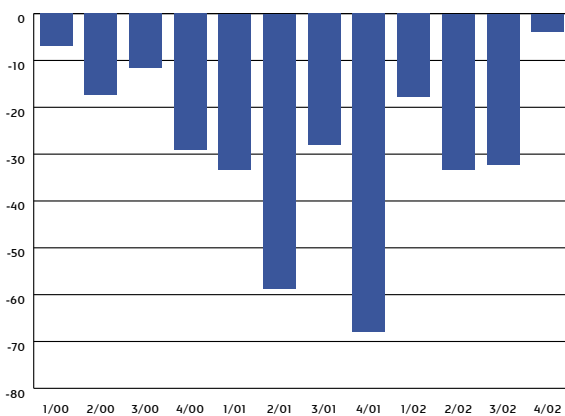
Omsättning per kvartal och rullande 12 månader, MSEK



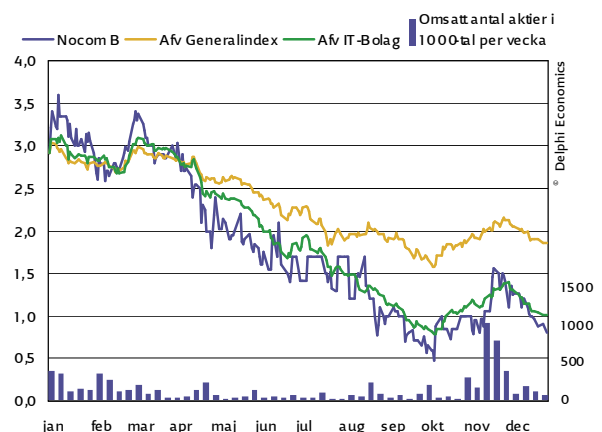
Rörelseresultat före avskrivningar, MSEK



Resultat efter finansiella poster, MSEK



Kursutveckling



För ytterligare information kontakta

Stefan Skarin
verkställande direktör
telefon: 0708 65 10 05

Stefan Ström
finansdirektör
telefon: 0708 65 10 68

Nocom AB (publ)
org nr 556400-7200

Kommande rapporttillfällen

Årsredovisning 2002
april 2003

Delårsrapport
januari-mars 2003
15 maj 2003

Halvårsrapport
januari-juni 2003
21 augusti 2003

Delårsrapport
januari-september 2003
13 november 2003

Nocom AB (publ) är ett innovativt IT-företag, med ett erbjudande riktat såväl direkt till företag som till partners och återförsäljare. Företaget är inriktat på IT-lösningar inom integration, infrastruktur, analys, säkerhet och utvecklingsverktyg. Erbjudandet omfattar marknadsledande programvaror med support, underhåll, expertstöd och utbildning. Drifthallen, e-channel center, kompletterar erbjudandet med avancerade driftlösningar för affärskritiska system. I koncernen ingår även Travelutions, IT- och managementkonsulter med inriktning på resebranschen. Kunderna är främst stora och medelstora företag på den nordiska marknaden. Nocom har cirka 80 anställda och finns representerat i Sverige, Norge och Finland. Företaget grundades 1985 och är noterat på Stockholmsbörsens O-lista (NOCM B) sedan 1999.

Läs mer på www.nocom.se

Nocom AB (publ), Kristallen, 754 51 Uppsala
telefon: 018 65 55 00 fax 018 65 55 55 www.nocom.se

nocom
◆ ◆ ◆