

# Q

# 1

## Nocom AB (publ) Delårsrapport januari - mars

# 2003

- ◆ Trendbrott i företagets resultat ger stärkt position
- ◆ Resultatet förbättrades kraftigt jämfört med motsvarande period föregående år. Resultat efter finansiella poster uppgick till 2,1 (-17,9) MSEK
- ◆ Andra kvartalet i rad med positivt rörelseresultat före avskrivningar.  
Rörelseresultat före avskrivningar uppgick till 5,0 (-9,8) MSEK
- ◆ Omsättningen uppgick till 36,9 (40,7) MSEK
- ◆ Kassaflödet från den löpande verksamheten uppgick till 1,6 (-8,6) MSEK, trots att det belastats med 4 MSEK hänförligt till åtgärdsprogram från hösten 2002
- ◆ Vd Stefan Skarin blev i april ny huvudägare i Nocom och äger 13,2 procent av kapitalet och 34,2 procent av rösterna

## Vd har ordet

Första kvartalet 2003 innebar ett trendbrott i Nocoms resultat och det stärker vår position i arbetet mot långsiktig lönsamhet. Vi infriade löftet om fortsatt resultatförbättring och ser positiva effekter av företagets ompositionering och genomförda åtgärdsprogram.

Trots att marknaden präglats av minskade IT-investeringar och lågkonjunktur redovisade vi ett positivt resultat och sex procent i rörelsemarginal. Detta är vårt bästa kvartalsresultat på fem år. Vi uppnådde även ett positivt kassaflöde för andra kvartalet i rad, trots belastning av åtgärdsprogrammet från hösten 2002.

Under det första kvartalet arbetade vi mycket intensivt med försäljnings- och marknadsföringsaktiviteter. Responsen var positiv, och vi bedömer att vår satsning kommer att ge oss en ökad försäljning de närmaste kvartalen. Våra affärer under perioden bestod av ett stort antal mindre och några stora avtal i form av fler användare hos befintliga kunder. Affärer i mellanskiktet är idag mer sällsynta och vår uppfattning är att IT-investeringar på en lägre nivå än tidigare belastas av omfattande och tidskrävande beslutsprocesser. De större affärerna i kvartalet avsåg värddatoråtkomst (teknikområde integration), där vår mångåriga distribution av WRQ:s produkter gett oss en marknadsledande position. Integration kommer fortsatt vara vårt största teknikområde, men även områdena analys, säkerhet och utvecklingsverktyg redovisade alla tillväxt under perioden.

Den pressade marknadssituationen har lett till ökad konkurrens inom distributionsledet, vilket gynnat oss som har produktkompetens med lång erfarenhet, attraktiv produktportfölj och ett stort antal etablerade partners och återförsäljare.

Vi får idag fler förfrågningar från ledande leverantörer som söker en etablerad distributör med ett kompetent tjänsteerbjudande.

Travelutions utvecklades väl under kvartalet, trots att resemarknaden drabbats hårt med stora neddragningar hos många av de större företagen i branschen.

Nocom e-channel center har nått resultatmässig stabilitet och har under perioden fått utökade åtaganden från befintliga kunder.

I vår ambition att förädla vårt erbjudande avyttrade vi vår del i intressebolaget MR Mobile Relations AB till Europlan Vodafone. I samband med affären tecknade Vodafone ett treårigt drift- och serviceavtal med Nocom, för företagstjänsten Vodafone SMS Pro.


En viktig del i vår fortsatta förädling är att komplettera produktportföljen med nya leverantörer samt att öka kompetensen inom växande teknikområden, både inom företaget och hos våra partners. Produktportföljen kompletterades under kvartalet med programvaror inom teknikområdena säkerhet och utvecklingsverktyg.

För att stärka erbjudandet av support och utbildning för våra kunder, partners och återförsäljare kommer vi att certifiera fler personer inom teknikområdena säkerhet, analys och utvecklingsverktyg.

Vårt positiva resultat stärker vår position ytterligare som en långsiktig distributör för våra leverantörer. Vi fortsätter vår satsning på försäljning och marknadsföring samt kompetensutveckling för våra medarbetare. Vi arbetar vidare för lönsamhet, långsiktighet och förädling av vårt erbjudande.

Uppsala, torsdagen den 15 maj 2003

Nocom AB (publ)



Stefan Skarin  
verkställande direktör

## Stabil omsättning i avvaktande marknad

Omsättningen för årets första tre månader uppgick till 36,9 (40,7) MSEK.

I januari tecknades ett avtal med Telia, avseende programvaror och tjänster för värddatoråtkomst (WRQ Reflection). Avtalet var en utökning av tidigare samarbete och uppgick till drygt 2,5 MSEK.

I mars månad tecknade Vodafone ett treårigt service- och driftavtal med Nocom. Samtidigt avyttrade Nocom sina 49 procent av aktierna i intressebolaget MR Mobile Relations AB till Europlan Vodafone AB.

Nettoomsättning, MSEK	jan-mar 2003	jan-mar 2002	helår 2002
Programvaror	13,4	13,7	44,1
Tjänster	23,5	27,0	106,7
<b>Koncern</b>	<b>36,9</b>	<b>40,7</b>	<b>150,8</b>

### Programvaror

Intäkterna avser försäljning av programvarulicenser inom teknikområdena integration, säkerhet, analys, utvecklingsverktyg och infrastruktur.

Omsättningen för programvaror låg för kvartalet kvar på en historiskt sett låg nivå. Nocom omsatte 13,4 (13,7) MSEK under årets tre första månader. I Sverige uppgick omsättningen till 9,9 (10,5) MSEK, i Norge till 3,2 (2,4) MSEK och i Finland till 0,3 (0,8) MSEK.

Under årets första kvartal utökades samarbetet med företaget iCognito till att förutom den norska marknaden även omfatta den svenska (teknikområde säkerhet).

I mars tecknade Nocom ett exklusivt distributionsavtal med det finska programvaruföretaget Oplayo för den svenska och norska marknaden (teknikområde utvecklingsverktyg).

### Tjänster

Intäkterna härrör sig från support, expertstöd och utbildning samt från drifttjänster i e-channel center och konsulttjänster i Travelutions.

Omsättningen för tjänster uppgick till 23,5 (27,0) MSEK för årets tre första månader. I Sverige uppgick omsättningen till 19,6 (22,6) MSEK, i Norge till 3,4 (4,3) MSEK och i Finland till 0,5 (0,1) MSEK. Efterfrågan på support och underhåll var fortsatt stabil. Den omsättningsminskning som redovisas i såväl Sverige som Norge förklaras av den utvecklade IT-konsultverksamheten.

## Positivt resultat

Fjärde kvartalet 2002 var företagets resultatmässigt bästa kvartal på fem år. Den positiva resultatutvecklingen fortsatte och resultatet stärktes ytterligare första kvartalet 2003, trots en avvaktande marknad. Genom de senaste två årens åtgärder har företaget minskat sina årliga omkostnader med 110 MSEK. Denna lägre kostnads massa och en effektivare organisation var de huvudsakliga förklaringarna till den kraftiga resultatförbättringen.

Rörelseresultat före avskrivningar för första kvartalet uppgick till 5,0 (-9,8) MSEK, en förbättring med 14,8 MSEK jämfört med motsvarande period föregående år. Resultatet efter finansiella poster var positivt och uppgick till 2,1 (-17,9) MSEK, vilket motsvarar en resultatförbättring på 20,0 MSEK. Kostnader för åtgärdsprogrammet i september 2002 reserverades med 19 MSEK. Per 31 mars 2003 återstod 5,6 MSEK av denna reservering.

### Programvaror

Programvaror redovisade ett kraftigt förbättrat rörelseresultat jämfört med motsvarande period föregående år. Rörelseresultatet uppgick till -0,0 (-7,0) MSEK.

Programvaror	jan-mar	jan-mar	helår
TSEK	2003	2002	2002
<b>Rörelseresultat före avskrivningar</b>	<b>0,6</b>	<b>-6,3</b>	<b>-18,8</b>
Avskrivningar materiella			
anläggningstillgångar	-0,6	-0,7	-2,7
Avskrivningar immateriella			
anläggningstillgångar	-0,0	-0,0	-0,1
Nedskrivningar immateriella			
anläggningstillgångar	-	-	-
<b>Rörelseresultat</b>	<b>-0,0</b>	<b>-7,0</b>	<b>-21,6</b>

I Sverige uppgick rörelseresultatet till -0,0 (-6,1) MSEK, i Norge till 0,3 (-0,6) och i Finland till -0,3(-0,3) MSEK.

### Tjänster

Även tjänster redovisade ett kraftigt förbättrat rörelseresultat jämfört med motsvarande period föregående år. Rörelseresultatet uppgick till 2,1 (-10,5) MSEK.

Tjänster	jan-mar	jan-mar	helår
TSEK	2003	2002	2002
<b>Rörelseresultat före avskrivningar</b>	<b>4,4</b>	<b>-3,5</b>	<b>-20,5</b>
Avskrivningar materiella			
anläggningstillgångar	-1,6	-4,4	-18,6
Avskrivningar immateriella			
anläggningstillgångar	-0,7	-2,6	-6,5
Nedskrivningar immateriella			
anläggningstillgångar	-	-	-19,1
<b>Rörelseresultat</b>	<b>2,1</b>	<b>-10,5</b>	<b>-64,7</b>

I Sverige uppgick rörelseresultatet till 0,8 (-11,6) MSEK, Norge till 1,1 (1,3) och Finland till 0,2 (-0,2) MSEK.

## Investeringar och finansiering

Investeringsbehovet i koncernen är fortsatt lågt. Investeringar under årets tre första månader uppgick netto till -0,1 (0,3) MSEK.

Räntebärande skulder uppgick per 31 mars 2003 till 3,1 (10,9) MSEK, vilka samtliga avser finansiell leasing.

Soliditeten uppgick vid periodens utgång till 25 (53) procent. Ställda säkerheter har under perioden minskat med 0,9 MSEK till följd av minskade finansiella leasingåtaganden. Inga förändringar har skett i ansvarsförbindelser under perioden (se senaste årsredovisningen).

## Kassaflöden och likvida medel

Kassaflödet från den löpande verksamheten uppgick till 1,6 (-8,6) MSEK för första kvartalet. Kassaflödet har påverkats negativt av en försämring av rörelsekapitalet med -4,6 (0,8) MSEK.

Åtgärdsprogrammet i september 2002 har belastat kassaflödet med 4 MSEK under kvartalet och beräknas belasta kassaflödet för resterande del av år 2003 med ytterligare 4 MSEK.

Kassaflödet från investeringsverksamheten avsåg i huvudsak finansiell leasing.

Vid periodens utgång uppgick tillgängliga likvida medel, till 18,0 (34,0) MSEK. Därutöver finns outnyttjade kreditlöften om 7,0 (18,5) MSEK.

## Personal

Antalet anställda i koncernen uppgick vid periodens utgång till 78 (140).

## Framtiden

Vi fortsätter vårt arbete med att skapa en stabil resultatförbättring för att nå våra långsiktiga finansiella mål. Tidigare åtgärdsprogram kommer under året att få förstärkt positiv effekt på såväl resultat som kassaflöde.

Vi kan inte se några tecken på en förbättrad marknad och vi bedömer att tillväxten kommer att vara begränsad under åtminstone de kommande två kvartalen. Vi räknar dock med en fortsatt god resultatutveckling i företaget. Teknikområden som bedöms ha stor potential och goda förutsättningar för tillväxt är analys, säkerhet och integration. På grund av den stora osäkerheten på marknaden är det ännu för tidigt att göra en meningsfull bedömning av helåret 2003.

## Nocom's långsiktiga finansiella mål

### Rörelsemarginal

Lönsamhet är det överordnade styrmålet. Uttryckt i rörelsemarginal är målet minst 10 procent. Rörelsemarginalen för årets första tre månader uppgick till 6 procent.

### Kassaflöde

Koncernens målsättning vad gäller kassaflöde från den löpande verksamheten är att den skall vara som lägst 8 procent av omsättningen. Kassaflödet under årets första kvartal uppgick till 4 procent.

### Soliditet

Koncernens soliditetsmått är satt till 40 procent, men bör inte understiga 30 procent i lågkonjunktur. Soliditeten per 31 mars 2003 var 25 procent.

Finansiella mål	2000	2001	2002	Q1	Mål
				2003	
Rörelsemarginal, %	-30	-65	-57	6	10
Kassaflöde, %	-20	-15	-12	4	8
Soliditet, %	68	51	20	25	30-40

## Moderbolaget

Moderbolagets nettoomsättning för perioden uppgick till 4,6 (9,7) MSEK. Resultat efter finansiella poster blev -5,8 (-21,0) MSEK.

Investeringar i materiella anläggningstillgångar uppgick till 0,0 (0,2) MSEK. Tillgängliga likvida medel uppgick den 31 mars 2003 till 2,4 (42,2) MSEK. Därutöver finns outnyttjade kreditlöften om 7,0 (17,0) MSEK.

Antalet anställda i moderbolaget uppgick vid periodens utgång till 20 (51).

## Nocom's aktie

Nocom's B-aktie är noterad på Stockholmsbörsens O-lista. Aktiekursen har under årets första tre månader varierat mellan 0,81 SEK som lägst och 1,11 SEK som högst. Kursen den 31 mars var 0,90 SEK. Nocom's börsvärde uppgick den 31 mars 2003 till 25 MSEK.

## Väsentliga händelser efter periodens utgång

I april tecknade Nocom ett distributörsavtal med Symantec, vilket innebar att Nocom blir värdeadderande distributör för Symantec på den svenska och finska marknaden (teknikområde säkerhet).

I april tecknades ett avtal avseende värddatorätkomst. Avtalet var en utökning av tidigare samarbete som omfattade licenser, service och support för WRQ Reflection. Det totala ordervärdet uppgick till drygt 4 MSEK.

I april bytte Nocom huvudbank från Nordea till Upplandsbanken, en del av Danske Bank. I samband med bankbytet har 2,2 MSEK i spärrade bankmedel frisläppts samt en checkräkningskredit om 3 MSEK upptagits. Ställda säkerheter i form av en företagsinteckning på 5,2 MSEK har ställts ut.

I april förvärvade Stefan Skarin samtliga A-aktier i Nocom AB av Anders Jonson och blev därmed ny huvudägare i Nocom. Efter omstämpling av 2 718 130 A-aktier till B-aktier uppgår Stefan Skarins innehav till 34,2 procent av rösterna och 13,2 procent av kapitalet. Samtidigt förvärvade styrelseordförande Christer Magnusson samt styrelseledamöterna Monica Caneman och Curt Egerot vardera 200 000 B-aktier av Anders Jonson.

## Redovisningsprinciper

Denna delårsrapport har upprättats i enlighet med Redovisningsrådets rekommendation RR 20 Delårsrapportering. Redovisningsprinciperna är oförändrade jämfört med föregående år.

## Granskning

Denna delårsrapport har inte varit föremål för revisorernas granskning.

RESULTATRÄKNINGAR, KONCERNEN MSEK	3 månader jan-mar		12 månader apr-mar		Helår
	2003	2002	02/03	01/02	2002
Nettoomsättning	36,9	40,7	147,0	248,8	150,8
Rörelsens kostnader	-31,6	-49,8	-151,4	-313,4	-188,6
Avskrivningar materiella tillgångar	-2,2	-5,1	-18,4	-25,1	-21,3
Avskrivningar immateriella tillgångar	-0,7	-2,6	-4,7	-13,9	-6,6
Jämförelsestörande poster	-	-	-38,1	-67,2	-19,1
Andelar i intresseföretags resultat	-0,3	-0,7	-1,1	-2,8	-1,5
<b>Rörelseresultat</b>	<b>2,1</b>	<b>-17,5</b>	<b>-66,7</b>	<b>-173,6</b>	<b>-86,3</b>
Resultat från finansiella investeringar	0,0	-0,4	-0,4	1,1	-0,8
<b>Resultat efter finansiella poster</b>	<b>2,1</b>	<b>-17,9</b>	<b>-67,1</b>	<b>-172,5</b>	<b>-87,1</b>
Skatt	-0,6	0,1	-2,2	0,6	-1,5
Minoritetens andel av periodens resultat	-	-	-	5,5	-
<b>Periodens resultat</b>	<b>1,5</b>	<b>-17,8</b>	<b>-69,3</b>	<b>-166,4</b>	<b>-88,6</b>
Resultat per aktie, SEK	0,05	-0,63	-2,45	-5,88	-3,13
Resultat per aktie, SEK (vid full utspädning)	0,05	-0,63	-2,34	-5,88	-3,13

OMSÄTTNING PER GEOGRAFISK MARKNAD, KONCERNEN MSEK	3 månader jan-mar		12 månader apr-mar		Helår
	2003	2002	02/03	01/02	2002
Sverige	29,6	33,2	120,0	206,2	123,6
Norge	6,5	6,7	24,5	24,4	24,7
Finland	0,8	0,8	2,5	5,2	2,5
Övriga marknader	-	-	-	13,0	-
<b>Summa</b>	<b>36,9</b>	<b>40,7</b>	<b>147,0</b>	<b>248,8</b>	<b>150,8</b>

BALANSRÄKNINGAR, KONCERNEN MSEK	030331		020331		021231
	TILLGÅNGAR				
<b>Anläggningstillgångar</b>					
Immateriella anläggningstillgångar (goodwill)	12,3	36,2			13,1
Materiella anläggningstillgångar	15,8	34,9			18,1
Finansiella anläggningstillgångar	12,3	15,1			13,4
<b>Summa anläggningstillgångar</b>	<b>40,4</b>	<b>86,2</b>			<b>44,6</b>
<b>Omsättningstillgångar</b>					
Varulager	1,1	0,5			1,7
Övriga omsättningstillgångar	8,1	14,5			6,9
Kundfordringar	18,5	35,8			30,6
Kassa och bank	20,4	36,8			19,5
<b>Summa omsättningstillgångar</b>	<b>48,1</b>	<b>87,6</b>			<b>58,7</b>
<b>SUMMA TILLGÅNGAR</b>	<b>88,5</b>	<b>173,8</b>			<b>103,3</b>
<b>EGET KAPITAL OCH SKULDER</b>					
<b>Summa eget kapital</b>	<b>21,8</b>	<b>91,3</b>			<b>20,3</b>
<b>Långfristiga räntebärande skulder</b>	<b>-</b>	<b>3,0</b>			<b>0,2</b>
<b>Kortfristiga skulder</b>					
Leverantörsskulder	14,7	18,9			19,0
Räntebärande skulder	3,1	7,9			3,6
Övriga kortfristiga skulder	48,9	52,7			60,2
<b>Summa kortfristiga skulder</b>	<b>66,7</b>	<b>79,5</b>			<b>82,8</b>
<b>SUMMA EGET KAPITAL, AVSÄTTNINGAR OCH SKULDER</b>	<b>88,5</b>	<b>173,8</b>			<b>103,3</b>
<b>Ställda säkerheter</b>	<b>6,9</b>	<b>39,2</b>			<b>7,8</b>
<b>Ansvarsförbindelser</b>	<b>-</b>	<b>-</b>			<b>-</b>
Eget kapital per aktie, SEK	0,77	3,23			0,72
Eget kapital per aktie, SEK vid full utspädning	1,02	3,36			0,97

FÖRÄNDRING AV EGET KAPITAL, KONCERNEN MSEK	3 månader jan-mar		12 månader apr-mar		Helår
	2003	2002	02/03	01/02	2002
Eget kapital vid periodens början	20,3	108,9	91,3	258,0	108,9
Emissioner	-	-	-	0,2	-
Kursdifferenser	0,0	0,2	-0,2	-0,5	0,0
Periodens resultat	1,5	-17,8	-69,3	-166,4	-88,6
<b>Eget kapital vid periodens slut</b>	<b>21,8</b>	<b>91,3</b>	<b>21,8</b>	<b>91,3</b>	<b>20,3</b>

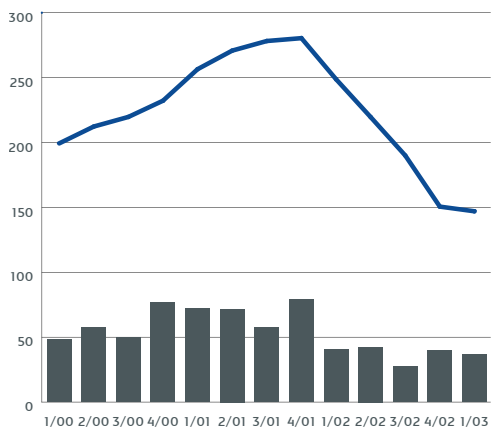
KASSAFLÖDEN, KONCERNEN MSEK	3 månader jan-mar		12 månader apr-mar		Helår
	2003	2002	02/03	01/02	2002
Inbetalningar från kunder	47,7	58,6	167,5	286,1	178,4
Utbetalningar till leverantörer och anställda	-46,0	-66,8	-174,9	-332,0	-195,7
Erhållen ränta	0,0	0,4	0,6	3,7	1,0
Erlagd ränta	-0,0	-0,8	-0,8	-1,9	-1,6
Betald inkomstskatt	-0,1	-0,0	-0,6	-2,3	-0,5
<b>Kassaflöde från den löpande verksamheten</b>	<b>1,6</b>	<b>-8,6</b>	<b>-8,2</b>	<b>-46,4</b>	<b>-18,4</b>
<b>Kassaflöde från investeringsverksamheten</b>	<b>-0,7</b>	<b>-1,8</b>	<b>-8,2</b>	<b>-2,9</b>	<b>-9,3</b>
<b>Kassaflöde från finansieringsverksamheten</b>	<b>-</b>	<b>-</b>	<b>-</b>	<b>0,2</b>	<b>-</b>
<b>Periodens kassaflöde</b>	<b>0,9</b>	<b>-10,4</b>	<b>-16,4</b>	<b>-49,1</b>	<b>-27,7</b>
Likvida medel vid periodens början	19,5	47,2	36,8	85,9	47,2
Likvida medel vid periodens utgång	20,4	36,8	20,4	36,8	19,5
Spärrade bankmedel	-2,4	-2,8	-2,4	-2,8	-2,4
Outnyttjade krediter	7,0	18,5	7,0	18,5	7,0
<b>Summa disponibla likvida medel</b>	<b>25,0</b>	<b>52,5</b>	<b>25,0</b>	<b>52,5</b>	<b>24,1</b>

KONCERNENS NYCKELTAL	3 månader jan-mar			12 månader apr-mar			Helår 2002
	2003	2002	2001	02/03	01/02	00/01	
Bruttomarginal, %	13,5	-24,0	-24,1	-16,7	-27,1	-23,2	-26,1
Rörelsemarginal, %	5,7	-43,9	-36,9	-45,4	-69,3	-34,5	-57,2
Vinstmarginal, %	5,8	-43,7	-46,1	-45,7	-66,9	-35,6	-58,8
Kassaflöde, %	4,3	-21,1	-5,0	-5,6	-18,6	-23,7	-12,2
Soliditet, %	24,6	52,5	68,7				19,7
Räntabilitet på eget kapital, %	7,2	-17,8	-12,2	-122,7	-98,8	-29,7	-137,2
Räntabilitet på sysselsatt kapital, %	8,9	-15,3	-16,7	-104,0	-91,1	-29,4	-117,3
Räntetäckningsgrad, ggr	51,7	-21,9	-82,2	-61,6	-89,8	-59,9	-47,1
Sysselsatt kapital, MSEK	24,8	102,2	272,3				24,1
Netto räntebärande skulder, MSEK	-17,4	-25,9	-71,6				-15,7
Nettoskuldämningsgrad, ggr	-0,80	-0,28	-0,28				-0,77
Antalet anställda vid periodens utgång, st	78	140	239				92
Antalet anställda medeltal, st	80	144	238	109	206	216	124
Omsättning per anställd, MSEK	0,5	0,3	0,3	1,4	1,2	1,2	1,2
Förädlingsvärde per anställd, MSEK	0,23	0,02	0,05	0,05	-0,22	0,17	-0,08

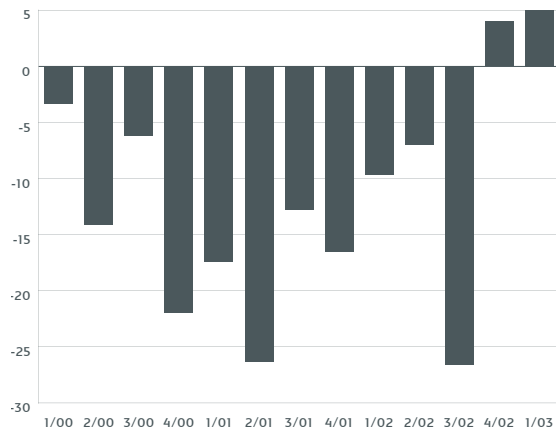
AKTIEDATA	3 månader jan-mar			12 månader apr-mar			Helår 2002
	2003	2002	2001	02/03	01/02	00/01	
Eget kapital per aktie, SEK	0,77	3,23	9,12				0,72
Eget kapital per aktie justerat för fullt utnyttjande av utestående teckningsoptioner, SEK	1,02	3,36	9,12				0,97
Antal aktier vid periodens slut, miljoner	28,3	28,3	28,3				28,3
Antal aktier vid periodens slut justerat för fullt utnyttjande av utestående teckningsoptioner, miljoner	29,7	29,7	30,3				29,7
Genomsnittligt antal aktier, miljoner	28,3	28,3	28,0	28,3	28,3	27,0	28,3
Genomsnittligt antal aktier justerat för fullt utnyttjande av utestående teckningsoptioner, miljoner	29,7	29,7	29,9	29,7	28,6	28,8	29,7
Kassaflöde från löpande verksamheten per aktie, SEK (beräknat på genomsnittligt antal aktier justerat för fullt utnyttjande av utestående teckningsoptioner)	0,05	-0,30	-0,13	-0,28	-1,64	-2,25	-0,62
Resultat per aktie, SEK (beräknat på genomsnittligt antal aktier justerat för fullt utnyttjande av utestående teckningsoptioner)	0,05	-0,63	-1,17	-2,34	-5,88	-2,96	-3,13

KONCERNEN MSEK	Omsättning per kvartal					Rörelseresultat f avskrivn per kvartal				
	Kv I	Kv II	Kv III	Kv IV	Helår	Kv I	Kv II	Kv III	Kv IV	Helår
2000	48,0	57,4	49,9	76,8	232,1	-3,3	-14,1	-6,2	-22,3	-45,9
2001	72,3	71,7	57,3	79,1	280,4	-18,2	-27,2	-13,4	-17,0	-75,8
2002	40,7	42,5	27,7	39,9	150,8	-9,7	-7,0	-26,6	4,0	-39,3
2003	36,9					5,0				

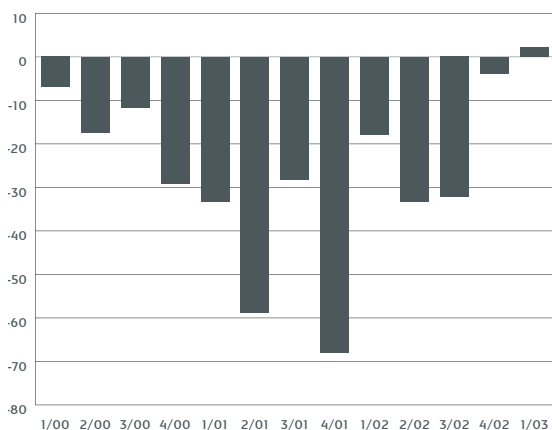
Omsättning per kvartal och rullande 12 månader, MSEK



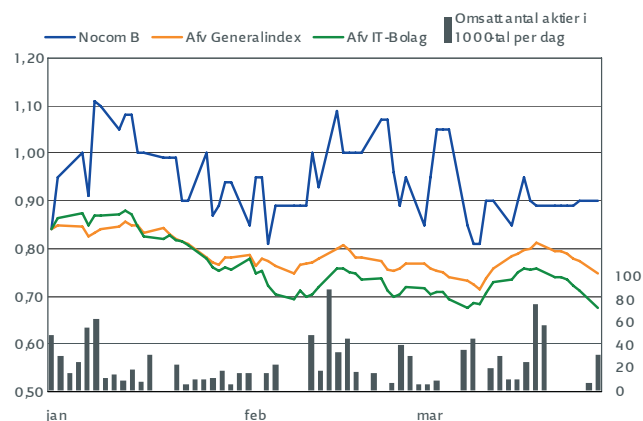
Rörelseresultat före avskrivningar, MSEK



Resultat efter finansiella poster, MSEK



Kursutveckling



## Kommande rapporttillfällen

Halvårsrapport januari - juni

Delårsrapport januari - september

21 augusti 2003

4 november 2003

## För ytterligare information kontakta

**Stefan Skarin**, verkställande direktör

tel: 0708 65 10 05

e-post: stefan.skarin@nocom.se

**Stefan Ström**, finansdirektör

tel: 0708 65 10 68

e-post stefan.strom@nocom.se

**Nocom AB (publ)** är ett innovativt IT-företag med ett erbjudande riktat såväl direkt till företag som till partners och återförsäljare. Företaget är inriktat på IT-lösningar inom integration, säkerhet, analys, utvecklingsverktyg och infrastruktur. Erbjudandet omfattar marknadsledande programvaror med support, underhåll, expertstöd och utbildning. Drifthallen, e-channel center, erbjuder avancerade driftlösningar för affärskritiska system. I koncernen ingår även Travelutions, IT- och managementkonsulter med inriktning på resebranschen.

Kunderna är främst stora och medelstora företag på den nordiska marknaden. Nocom har cirka 80 anställda och finns representerat i Sverige, Norge och Finland.

Företaget grundades 1985 och är noterat på Stockholmsbörsens O-lista (NOCM B) sedan 1999.

Läs mer på [www.nocom.se](http://www.nocom.se)

### **Nocom AB (publ)**

Kristallen  
754 51 Uppsala  
Besöksadress:  
Axel Johanssons gata 4  
Tel: 018 65 55 00  
Fax: 018 65 55 55  
E-post: [info@nocom.se](mailto:info@nocom.se)  
[www.nocom.se](http://www.nocom.se)

### **Nocom e-channel center AB**

**Nocom Travelutions AB**  
Box 57  
171 74 Solna  
Besöksadress:  
Anderstorpsvägen 22  
Tel: 08 705 18 00  
Fax: 08 705 18 55

### **Nocom AS**

PB 404  
1323 Høvik  
NORGE  
Besöksadress:  
Kirkeveien 59c  
Tel: +47 671 01 800  
Fax: +47 675 81 560  
[www.nocom.no](http://www.nocom.no)

### **Nocom OY**

Äyritie 12 A  
01510 Vantaa  
FINLAND  
Tel: +358 9 7749 2263  
Fax: +358 9 7749 2264  
[www.nocom.fi](http://www.nocom.fi)

**Nocom AB (publ)**, Kristallen, 754 51 Uppsala  
telefon: 018 65 55 00 fax: 018 65 55 55 [www.nocom.se](http://www.nocom.se)

**nocom**  
◆ ◆ ◆