

Q2

Nocom AB (publ) Delårsrapport januari - juni 2007

Stärkt resultatutveckling för andra kvartalet – investeringar i försäljnings- och marknadsresurser börjar ge effekt

- **Northern** redovisar kraftig tillväxt och ett starkt resultat. Försäljningen av programvaran Northern Storage Suite på de nya lagringsplattformarna NetApp och EMC har ökat under kvartalet.
- **IAR Systems** växer i USA och redovisar sin högsta kvartalsförsäljning någonsin av programvara inom ARM-segmentet.
- **Deltacos** arbete med att successivt öka försäljningen av produkter under eget varumärke fortskrider enligt plan – målet är att ha lanserat 1.000 egna produkter före årets utgång.
- Koncernens investeringar i försäljnings- och marknadsresurser belastade resultatet under första halvåret 2007 med cirka 10 MSEK
- Omsättningen uppgick till 378,4 (378,9) MSEK, varav 175,1 (173,1) MSEK i det andra kvartalet
- Resultat före avskrivningar av immateriella tillgångar (EBITA) uppgick till 24,0 (26,0) MSEK, varav 10,9 (10,3) MSEK i det andra kvartalet
- Resultat efter skatt uppgick till 15,5 (15,8) MSEK, varav 6,9 (5,6) MSEK i det andra kvartalet
- Resultat per aktie uppgick till 0,13 (0,16) SEK, varav 0,06 (0,06) i det andra kvartalet

Nyckeltal	6 mån januari-juni		3 mån april-juni		Helår 2006
	2007	2006	2007	2006	
Omsättning (MSEK)	378,4	378,9	175,1	173,1	771,5
Resultat EBITA (MSEK)	24,0	26,0	10,9	10,3	58,5
Marginal EBITA (procent)	6,3	6,9	6,2	6,0	7,6
Rörelseresultat EBIT (MSEK)	21,8	24,0	9,8	9,1	54,6
Marginal EBIT (procent)	5,8	6,3	5,6	5,3	7,1
Resultat efter skatt (MSEK)	15,5	15,8	6,9	5,6	53,4
Resultat per aktie (SEK)	0,13	0,16	0,06	0,06	0,55
Kassaflöde från den löpande verksamheten (MSEK)	-1,5	22,9	4,1	5,0	44,4

nocomTM

Nocom AB (publ) är en IT-koncern som grundades 1985 och börsnoterades 1999. Affärsidén är att genom självständiga, lönsamma och växande dotterbolag utveckla och distribuera programvara och IT-produkter. Verksamheten bedrivs i dotterbolag som arbetar under egna namn och affärsidéer - Deltaco, IAR Systems, Network Innovation, Northern, Nocom Security, Nocom Software och Nocom Drift.

Vd har ordet

”Stärkt resultatutveckling andra kvartalet – investeringar börjar ge resultat”

Verksamheten fortsätter att utvecklas positivt och koncernens resultat har stärkts jämfört med andra kvartalet 2006. Flera av dotterbolagen har haft ett framgångsrikt kvartal, vilket avspeglar sig i ett förbättrat rörelseresultat, såväl för enskilda bolag som för koncernen som helhet. Den strategiska satsningen på egna produkter har varit framgångsrik. Det går bra för samtliga bolag inom denna sektor – IAR Systems, Northern och Deltaco. De står inte bara för koncernens starka resultat, utan även för tillväxt och framtida potential.

Northern fortsätter sin etablering av en internationell försäljningsorganisation. Förutom rekryteringar inom försäljning har Northern efter perioden förvärvat sin distributör i Frankrike, för att snabbare nå ut på marknaden och öka försäljningen. Under andra kvartalet har Northern erhållit sina första order på Northern Storage Suite för de nya plattformarna NetApp och EMC. En hög andel licensintäkter med god bruttomarginal skapar stark lönsamhet för företaget

Deltaco fortsätter sin satsning på ett produktsortiment under eget varumärke. Målet är att lansera 1.000 produkter innan årets slut. Varumärkessatsningen stärker Deltacos konkurrenskraft då varumärket blir allt viktigare vid försäljning till slutanvändare. Tillbehörsmarknaden förändras och expanderar till både detaljhandel och stormarknader.

IAR Systems försäljning av licenser inom 32-bitarsteknik fortsätter att öka och bolaget noterar sin högsta kvartalsförsäljning någonsin inom området. Det är främst ARM-tekniken som står för ökningen, men

även nya produkter inom 32-bitarstekniken har lanserats under kvartalet. Rekryteringen av nya säljare har börjat ge resultat under andra kvartalet, och förväntas få ytterligare effekt under resten av året. IAR Systems utvecklingsintäkter har minskat under året, som en direkt följd av den pågående konsolideringen på marknaden.

Inom verksamhetsområde Distribution är fokus starkt lönsamhet. Nocom Security har genomfört kraftfulla åtgärder för att minska den volymrelaterade försäljningen med låga bruttomarginaler. Bland annat har verksamheterna i Finland och Baltikum avvecklats och produktmixen förändrats. Detta har inneburit minskad försäljning i Nocom Security men ökade marginaler. Det intensiva förändringsarbetet inom Distributionsverksamheten fortsätter och bedöms vara avslutat före årsskiftet.

Året har fortsatt med hög aktivitet – investeringar i ökad global närvaro, marknadsaktiviteter och produktlanseringar. Målet är ökad långsiktig lönsamhet. Vägen är en fortsatt fokusering på företagets egna produkter och ett förändrat erbjudande inom distribution.

Stockholm, tisdagen den 21 augusti 2007

Stefan Ström, verkställande direktör och koncernchef
Nocom AB (publ)

Koncernen

”Stabilt resultat, marknadsinvesteringar och stark finansiell ställning”

Omsättningen första halvåret 2007 uppgick till 378,4 (378,9) MSEK, varav 175,1 (173,1) MSEK under det andra kvartalet. Koncernen visade en stabil omsättning, med variationer mellan de olika verksamheterna jämfört med föregående år. Northern och Deltaco visade tillväxt, medan distributionsverksamhetens andel av koncernens omsättning minskade. Detta är ett resultat av beslutet att minska den volymrelaterade försäljningen inom främst Nocom Security.

Resultatet före avskrivningar av immateriella tillgångar ökade under det andra kvartalet. Resultatet uppgick till 24,0 (26,0) MSEK för första halvåret 2007, varav 10,9 (10,3) MSEK under andra kvartalet. Rörelsemarginalen uppgick till 5,8 (6,3) procent för årets första sex månader och 5,6 (5,3) procent under det andra kvartalet. Lönsamheten är stark inom dotterbolag med egna produkter: IAR Systems, Northern och Deltaco, samt inom distributionsbolaget Nocom Software. Under det andra kvartalet var det framförallt Deltaco och Northern som visade kraftiga resultatförbättringar. Resultatutvecklingen är i linje med koncernens fokus på stabil och långsiktig lönsamhet.

Koncernens investeringar i försäljnings- och marknadsresurser belastade resultatet under första halvåret 2007 med cirka 10 MSEK.

Föregående års halvårsresultat påverkades positivt av två poster av engångskaraktär om totalt 3 MSEK. Dels med 2 MSEK genom försäljningen av aktieinnehavet i ContactorArete under det första kvartalet, dels med 1 MSEK genom att en tilläggsköpeskilling avseende avyttringen av Arete och Arete Datastöd utföll under det andra kvartalet 2006.

Kassaflödet från den löpande verksamheten för det första halvåret uppgick till -1,5 (22,9) MSEK, varav 4,1 (5,0) MSEK under det andra kvartalet.

Under andra kvartalet skedde en utdelning till aktieägarna med 30 öre per aktie, totalt 35,1 MSEK. Nocom genomförde även återköp av

439.000 egna aktier för en sammanlagd köpeskilling om 2,9 MSEK under perioden. I april utbetalades en kontant tilläggsköpeskilling om 5,0 MSEK avseende förväret av Northern. Dessa poster har belastat andra kvartalets kassaflöde och nettokassan med totalt 43 MSEK. Den 30 juni uppgick nettokassan till 33,9 (51,6) MSEK.

Nocom har en stark finansiell ställning och koncernens disponibla likvida medel uppgick till 60,9 (115,9) MSEK vid halvårsskiftet. Soliditeten stärktes ytterligare under perioden och uppgick till 79 (72) procent den 30 juni 2007.

KONCERNEN MSEK	6 mån jan-jun		3 mån apr-jun		Helår
	2007	2006	2007	2006	2006
OMSÄTTNING					
IAR Systems	71,2	69,8	35,8	35,6	139,5
Northern	10,5	3,8	5,7	3,8	15,1
Deltaco	139,5	122,4	64,9	58,9	267,9
Distribution	157,2	182,9	68,7	74,8	349,0
Summa omsättning	378,4	378,9	175,1	173,1	771,5
RESULTAT EBITA					
IAR Systems	11,6	13,6	5,7	7,5	29,6
Northern	3,3	-0,2	2,3	-0,2	2,5
Deltaco	15,5	12,4	7,3	4,7	26,8
Distribution	0,0	3,9	-1,3	0,8	9,3
Centralit	-6,4	-6,7	-3,1	-3,5	-12,7
Övriga intäkter	-	3,0	-	1,0	3,0
Resultat EBITA	24,0	26,0	10,9	10,3	58,5
Resultatmarginal EBITA, %	6,3	6,9	6,2	6,0	7,6
Avskrivning immateriella tillgångar	-2,2	-2,0	-1,1	-1,2	-3,9
Rörelseresultat	21,8	24,0	9,8	9,1	54,6
Rörelsemarginal, %	5,8	6,3	5,6	5,3	7,1
Resultat från finansiella investeringar	0,6	-1,3	0,3	-1,2	-0,7
Resultat efter finansiella poster	22,4	22,7	10,1	7,9	53,9

IAR Systems

”Stark tillväxt i USA och ökad efterfrågan på 32-bitars chiparkitektur”

IAR Systems erbjuder utvecklingsverktyg och programvaror som används vid programmering av mikroprocessorer i inbyggda system.

Omsättningen första halvåret 2007 uppgick till 71,2 (69,8) MSEK, varav 35,8 (35,6) MSEK under det andra kvartalet. Programvaror inom marknaden för mobila tillämpningar, som till stor del bygger på 32-bitars teknik, uppgick till mer än hälften av licensförsäljningen. ARM är den ledande mikroprocessorarkitekturen inom 32-bitarsområdet, där IAR Systems har en stark marknadsposition och ökande licensförsäljning. Försäljningen av ARM-licenser nådde den högsta nivån hittills i företagets historia under det andra kvartalet. Rekrytering av säljare börjar ge effekt – främst i USA som redovisade cirka 45 procents tillväxt i lokal valuta under första halvåret och nu står för nära hälften av totala omsättningen. Marknadsinvesteringarna har ännu inte slagit igenom på samma sätt i Europa och Asien.

Supportintäkterna ökade till 12,7 (10,9) MSEK under första halvåret, varav 5,9 (5,5) MSEK under andra kvartalet. Detta är en direkt effekt av ökad licensförsäljning under fjolåret.

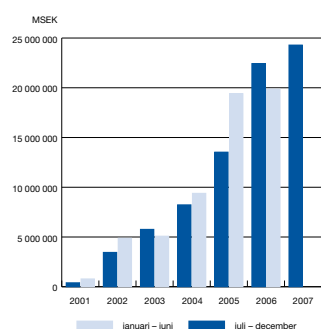
IAR Systems utvecklingsintäkter minskade till 1,3 (4,4) MSEK under andra kvartalet, vilket gav en minskning för första halvåret till 3,9 (6,6) MSEK. Detta beror dels på att vissa utvecklingskontrakt slutlevererats, dels på konsolideringen i branchen som inneburit att ett större kontrakt avbrutits då kunden blivit uppköpt. Intäkterna för utvecklingskontrakt bedöms inte minska i samma utsträckning under andra halvåret 2007.

Resultatet före avskrivningar av immateriella tillgångar uppgick till 11,6 (13,6) MSEK för första halvåret, varav 5,7 (7,5) MSEK för andra kvartalet. Rörelsemarginalen uppgick till 14,6 (18,3) procent för första halvåret, och 14,8 (17,8) procent under det andra kvartalet. Satsningarna, främst i internationella sälj- och marknadsföringsresurser, är stora jämfört med föregående år.

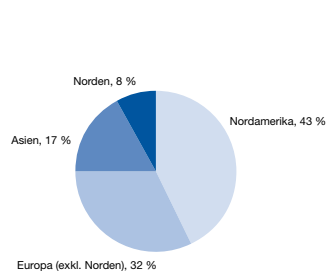
Mer än 90 procent av IAR Systems försäljning sker internationellt i lokal valuta. Nordamerika och Europa är de största marknaderna och Asien fortsätter vara en viktig marknad i tillväxt. I jämförelse med föregående år har både omsättning och resultat, som en effekt av valutaförändringar, påverkats negativt. Valutaeffekten under första halvåret 2007 uppgick till -2,9 MSEK i omsättning och -1,4 MSEK i resultat, varav -1,8 MSEK i omsättning och -0,6 MSEK i resultat under det andra kvartalet.

MSEK	6 mån jan-jun 2007	6 mån jan-jun 2006	3 mån apr-jun 2007	3 mån apr-jun 2006	Helår 2006
OMSÄTTNING					
Licensintäkter	54,6	52,3	28,6	25,7	102,0
Supportintäkter	12,7	10,9	5,9	5,5	23,3
Utvecklingsintäkter	3,9	6,6	1,3	4,4	14,2
Summa intäkter	71,2	69,8	35,8	35,6	139,5
Rörelsens kostnader	-59,2	-55,8	-29,9	-27,9	-109,2
Avskrivningar materiella tillgångar	-0,4	-0,4	-0,2	-0,2	-0,7
Resultat EBITA	11,6	13,6	5,7	7,5	29,6
Marginal EBITA, %	16,3	19,5	15,9	21,1	21,2
Avskrivningar immateriella tillgångar	-0,8	-0,8	-0,4	-0,4	-1,8
Rörelseresultat	10,8	12,8	5,3	7,1	27,8
Rörelsemarginal, %	14,6	18,3	14,8	19,9	19,9

Licensförsäljning 32-bitars teknik 2001-2007



Omsättning per geografiskt område



Northern

”Kraftig tillväxt och ökad licensförsäljning på nya plattformar”

Northern erbjuder programvaror för lagringshantering, Storage Resource Management (SRM).

Under årets sex första månader uppgick omsättningen till 10,5 (3,8) MSEK, varav 5,7 (3,8) MSEK under det andra kvartalet.

Northern förvärvades i april 2006 och jämförelsetalen för föregående år avser perioden 6 april – 30 juni. Såväl licens- som supportintäkterna har ökat kraftigt under det andra kvartalet, främst genom fortsatta försäljningsframgångar på den nordamerikanska marknaden.

Det senaste årets målmedvetna satsning på att stärka den internationella försäljningsorganisationen börjar få effekt och förväntas resultera i ytterligare omsättningsökningar framöver. Samarbetet med den globala hårdvaruleverantören NetApp har stärkts. Northernns programvara har anpassats till NetApps lagringsplattform och de första licenserna har sålts. Även samarbetet med EMC Corporation, ledande leverantör av lagringsplattformar, har resulterat i en betydande order under andra kvartalet 2007.

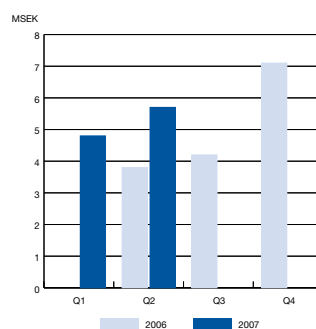
Satsningen på internationalisering och förbättrade försäljningskanaler i Europa fortsätter. Under första halvåret anställdes säljare i Sverige och England. Efter periodens utgång, den 1 juli 2007, etablerade Northern ett eget dotterbolag i Frankrike genom att förvärva kundbas och kompetens från Copernet, som varit distributör av Northernns programvara i mer än tio år. Kundbasen omfattade cirka 19 000 kontakter. Copernet har haft en årlig omsättning på cirka 5 MSEK av Northernns produkter, där 2 MSEK motsvarar support- och underhållsintäkter. Köpeskillingen var 2 MSEK med en möjlig tilläggsköpeskillning på maximalt 3 MSEK om ett år. Förvärvet bedöms få positiv resultat effekt redan under tredje kvartalet.

Resultatet före avskrivningar av immateriella tillgångar första halvåret 2007 uppgick till 3,3 (-0,2) MSEK, varav 2,3 (-0,2) MSEK under andra kvartalet. Rörelsemarginalen uppgick till 27,6 (-15,8) procent för årets första sex månader och 36,8 (-15,8) procent under det andra kvartalet. Den kraftiga lönsamhetsförbättringen är främst ett resultat av den ökade försäljningen och höga bruttomarginaler.

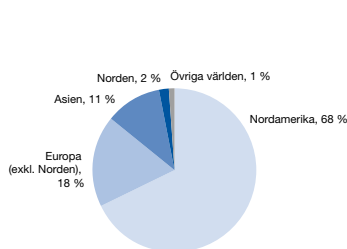
MSEK	6 mån jan-jun 2007	6 mån jan-jun 2006	3 mån apr-jun 2007	3 mån apr-jun 2006	Helår 2006
OMSÄTTNING					
Licensintäkter	6,3	2,5	3,7	2,5	8,6
Supportintäkter	4,2	1,3	2,0	1,3	6,5
Summa intäkter	10,5	3,8	5,7	3,8	15,1
Rörelsens kostnader	-7,1	-4,0	-3,3	-4,0	-12,5
Avskrivningar materiella tillgångar	-0,1	-0,0	-0,1	-0,0	-0,1
Resultat EBITA	3,3	-0,2	2,3	-0,2	2,5
Marginal EBITA, %	31,4	-5,3	40,4	-5,3	16,6
Avskrivningar immateriella tillgångar	-0,4	-0,4	-0,2	-0,4	-0,5
Rörelseresultat	2,9	-0,6	2,1	-0,6	2,0
Rörelsemarginal, %	27,6	-15,8	36,8	-15,8	13,2

Northern förvärvades den 6 april 2006

Omsättning per kvartal



Omsättning per geografiskt område



Deltaco

”Lansering av egna produkter enligt plan”

Deltaco är en av Nordens ledande nischdistributörer av IT-tillbehör. Deltaco erbjuder ett brett sortiment med datortillbehör, kablage, nätverksprodukter och multimedieprodukter. Kunderna är återförsäljare, fristående datorbutiker, industrikunder, PC-byggare och postorderföretag.

Omsättningen fortsatte att öka och uppgick till 139,5 (122,4) MSEK första halvåret 2007, varav 64,9 (58,9) MSEK under det andra kvartalet.

Deltaco redovisade tillväxt för andra kvartalet, även om tillväxten mattats något i jämförelse med första kvartalet. Detta berodde främst på normala säsongsvariationer men även på en svagare försäljning i april. Deltacos framgångar är en följd av ett konsekvent och målmedvetet arbete med långsiktiga leverantörsrelationer, kvalitetsprodukter och en flexibel inköps- och leveransorganisation. Detta har kompletterats med ett fokuserat arbete inom försäljningsområdet och Deltaco har tagit marknadsandelar både hos befintliga kunder och inom nya kundsegment.

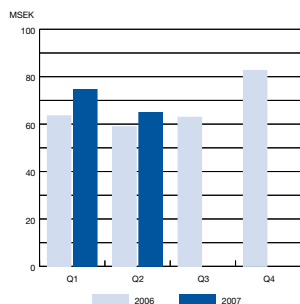
Resultatet före avskrivningar av immateriella tillgångar första halvåret 2007 uppgick till 15,5 (12,4) MSEK, varav 7,3 (4,7) MSEK under andra kvartalet. Rörelsemarginalen uppgick till 10,7 (9,5) procent för årets första sex månader och 10,8 (7,5) procent under det andra kvartalet.

Tillbehörsmarknaden förändras – fler kunder köper större volym och efterfrågan på ett butiksanpassat sortiment ökar. Deltaco ökar därför successivt antalet produkter under eget varumärke med anpassade förpackningar och höjd servicenivå. Investeringar i utökad lager för att hantera större volymer och snabba leveranser genomförs för att möta den ökade efterfrågan. Detta ger Deltaco möjlighet att stärka kundrelationerna och konkurrenskraften ytterligare.

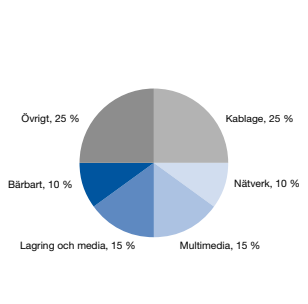
Under 2007 ska Deltaco lansera 1.000 produkter under eget varumärke. I detta arbete kan Deltaco dra nytta av sin marknadsledande position i Norden och den långsiktiga relationen med över 5.000 återförsäljare. Förutom ökad konkurrenskraft ger varumärkes-satsningen Deltaco en större kontroll över sitt produktutbudande, ökad frihet och flexibilitet vid prissättning samt högre bruttomarginaler och lönsamhet.

MSEK	6 mån jan-jun		3 mån apr-jun		Helår
	2007	2006	2007	2006	
Omsättning	139,5	122,4	64,9	58,9	267,9
Rörelsens kostnader	-123,2	-109,3	-57,2	-53,8	-239,8
Avskrivningar materiella tillgångar	-0,8	-0,7	-0,4	-0,4	-1,3
Resultat EBITA	15,5	12,4	7,3	4,7	26,8
Marginal EBITA, %	11,1	10,1	11,2	8,0	10,0
Avskrivningar immateriella tillgångar	-0,6	-0,6	-0,3	-0,3	-1,2
Rörelseresultat	14,9	11,8	7,0	4,4	25,6
Rörelsemarginal, %	10,7	9,6	10,8	7,5	9,6

Omsättning per kvartal



Omsättning per produktkategori



Distribution

”Fortsatta förändringar i erbjudandet under året”

I verksamhetsområdet Distribution ingår Network Innovation, Nocom Security och Nocom Software samt från och med den 1 januari 2007 Nocom Drift. Bolagen är verksamma inom distribution av programvaror och IT-produkter via återförsäljare och partner i Norden. Nocom Drift erbjuder drift- och hostingtjänster.

Omsättningen första halvåret 2007 minskade och uppgick till 157,2 (182,9) MSEK, varav 68,7 (74,8) MSEK under det andra kvartalet. Omsättningsminskningen är en direkt följd av de kraftfulla åtgärder Nocom genomfört för att begränsa den volymrelaterade försäljningen med låg bruttomarginal. Under andra kvartalet lade Nocom Security ned verksamheterna i Finland och Baltikum, som dominerats av volymdistribution. Den volymrelaterade försäljningen på övriga marknader ersätts successivt med ett stärkt produktutbudande inom avancerade säkerhets- och lagringslösningar, men lönsamhetsproblemen kvarstår ännu för Nocom Security. Även inom Network Innovation pågår en process att minska volymdistributionen och öka såväl kompetensen som andelen tjänster i erbjudandet.

Resultatet före avskrivningar av immateriella tillgångar första halvåret 2007 uppgick till 0,0 (3,9) MSEK, varav -1,3 (0,8) MSEK under andra kvartalet. Rörelsemarginalen uppgick till -0,3 (2,0) procent för årets första sex månader och -2,2 (0,9) procent under det andra kvartalet.

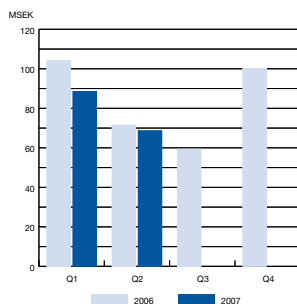
Nocom Software visade kraftig tillväxt under årets andra kvartal under fortsatt stabil och god lönsamhet.

Förändringsarbetet inom distributionsverksamheten fortsätter och bedöms vara avslutat före årets utgång.

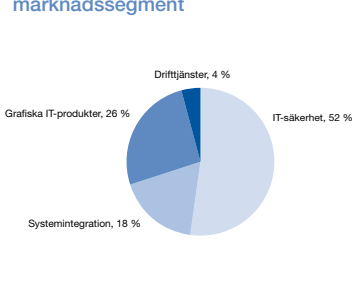
MSEK	6 mån jan-jun		3 mån apr-jun		Helår
	2007	2006	2007	2006	
Omsättning	157,2	182,9	68,7	74,8	349,0
Rörelsens kostnader	-155,7	-177,5	-69,1	-73,3	-336,5
Avskrivningar materiella tillgångar	-1,5	-1,5	-0,9	-0,7	-3,2
Resultat EBITA	0,0	3,9	-1,3	0,8	9,3
Marginal EBITA, %	0,0	2,1	-1,9	1,1	2,7
Avskrivningar immateriella tillgångar	-0,4	-0,2	-0,2	-0,1	-0,5
Rörelseresultat	-0,4	3,7	-1,5	0,7	8,8
Rörelsemarginal, %	-0,3	2,0	-2,2	0,9	2,5

Webcontrol avyttrades den 1 januari 2007 och ingår i föregående års jämförelsetal

Omsättning per kvartal



Omsättning per marknadssegment



Finansiell information

Kassaflöde och likvida medel

MSEK	6 mån jan-jun		3 mån apr-jun		Helår
	2007	2006	2007	2006	2006
Kassaflöde från den löpande verksamheten	-1,5	22,9	4,1	5,0	44,4
Kassaflöde från investeringsverksamheten	-14,4	-18,5	-9,4	-18,4	-26,9
Kassaflöde från finansieringsverksamheten	-42,7	-7,5	-38,6	-0,4	1,1
Totalt kassaflöde	-58,6	-3,1	-43,9	-13,8	18,6
Summa disponibla likvida medel	60,9	115,9	60,9	115,9	118,4

Den 30 juni uppgick nettokassan till 33,9 (51,6) MSEK. Kassaflödet från den löpande verksamheten under årets sex första månader uppgick till -1,5 (22,9) MSEK, varav 4,1 (5,0) MSEK under andra kvartalet. Kassaflödet från den löpande verksamheten har påverkats av betydande satsningar i försäljnings- och marknadsresurser samt investeringar i ett ökat lager i Deltaco under året.

Kassaflödet från investeringsverksamheten under årets sex första månader uppgick till -14,4 (-18,5) MSEK, varav -9,4 (-18,4) MSEK under andra kvartalet. Kassaflödet från investeringsverksamheten har under andra kvartalet 2007 påverkats negativt med 5,0 MSEK i samband med att kontant tilläggsköpeskilling för förvärvet av Northern erlagts.

Kassaflödet från finansieringsverksamheten under årets sex första månader uppgick till -42,7 (-7,5) MSEK, varav -38,6 (-0,4) MSEK under andra kvartalet. Utdelning till aktieägarna har under andra kvartalet skett med 30 öre per aktie, totalt 35,1 MSEK. Under perioden 4-15 maj 2007 genomförde Nocom återköp av 439.000 egna aktier till en genomsnittlig kurs på 6,69 SEK per aktie. Köpeskillingen uppgick till totalt 2,9 MSEK. Aktieutdelning och återköp av egna aktier belastade kassaflödet från finansieringsverksamheten.

Vid periodens utgång uppgick likvida medel till 49,5 (86,4) MSEK, samt outnyttjade kreditlimiter till 15,0 (34,2) MSEK. I samband med förhandstillträdet av aktierna i TurnIT har i år 3,6 MSEK avsatts på ett spärrat bankkonto. För förhandstillträdet av aktierna i IAR Systems avsattes i fjol 4,7 MSEK på motsvarande sätt. Totalt uppgick därmed koncernens disponibla likvida medel till 60,9 (115,9) MSEK.

Goodwill

Värdet av goodwill är hänförligt till de förvärvade verksamheternas lönsamhet samt de synergieffekter som förväntas uppstå efter koncernens förvärv av TurnIT, IAR Systems och Mtrust år 2005 samt vid förvärvet av Northern år 2006. Förvärfsanalyserna baseras på bedömningar vid respektive förvärvstidpunkt.

Förvärfsanalysen vid förvärvet av Northern har rättats med avseende på bedömt verkligt värde av coop-åtagande till Northernns distributörer. Rättelsen innebär att övriga kortfristiga skulder i förvärvsbalansen har justeras upp med 3,0 MSEK. Goodwillvärdet i förvärvsbalansen justeras upp med motsvarande värde. I enlighet med IAS 8 får en sådan rättelse av fel genomslag på tidigare kvartals balansposter "övriga kortfristiga skulder" och "goodwill". Korrigeringen av felet har inte haft någon påverkan på tidigare perioders resultat.

Samtliga förvärfsanalyser har fastställts vid halvårsskiftet och kommer inte att justeras framöver. Goodwill uppgick per den 30 juni 2007 till 302,8 MSEK.

Uppskjuten skattefordran

Uppskjuten skattefordran hänförlig till underskottsavdrag redovisas som tillgång i den utsträckning det är sannolikt att underskottsavdragen kan avräknas mot överskott vid framtida beskattning. Den 30 juni 2007 uppgick koncernens ansamlade underskottsavdrag till cirka 459 MSEK. I balansräkningen redovisas det för närvarande bedömda värdet av dessa underskott till 62,6 (54,3) MSEK. Denna post består av aktiverade temporära skillnader och bedömt värde av underskottsavdrag.

Minoritetsintressen

I juni 2006 avslutades Nocom's offentliga erbjudande till TurnIT:s aktieägare. Vid anmälningsperiodens utgång hade aktieägare representerande motsvarande cirka 99,5 procent av kapital och cirka 99,6 procent av röster accepterat Nocom's erbjudande.

Minoritetsintresset i TurnIT är oförändrat och uppgick den 30 juni 2007 till 0,5 procent av kapitalet och 0,4 procent av rösterna.

Minoritetsintressen uppgick per den 30 juni 2007 till 1,2 (0,8) MSEK och redovisas i posten eget kapital.

Tvångsinlösen i TurnIT

Begäran om tvångsinlösen av utestående aktier i TurnIT gjordes den 20 juni 2006. Detta skiljeförfarande har inletts och beräknas vara avslutat under tredje kvartalet 2007. I juli månad 2007 erhöll Nocom förhandstillträde till aktierna i TurnIT.

Investeringar och finansiering

Investeringar i materiella anläggningstillgångar under årets sex första månader uppgick netto till 3,3 (5,4) MSEK. Soliditeten förbättrades ytterligare och uppgick till 79 (72) procent den 30 juni 2007.

Ställda säkerheter har ökat under årets sex första månader med 2,0 MSEK och uppgick till 34,7 (98,1) MSEK den 30 juni 2007. Inga förändringar har skett i redovisade ansvarsförbindelser.

Personal

Antalet anställda i kvarvarande verksamheter uppgick vid periodens utgång till 278 (265). Under första halvåret 2007 har främst rekrytering av säljare skett i IAR Systems och Northern.

Moderbolaget

Verksamheten i moderbolaget omfattar koncernledning, ekonomi och IR/PR. Moderbolagets nettoomsättning för årets sex första månader uppgick till 5,2 (5,5) MSEK, varav 2,7 (5,3) MSEK under andra kvartalet. Resultatet efter finansiella poster uppgick för årets sex första månader till -2,3 (25,3) MSEK, varav -1,4 (28,3) MSEK under andra kvartalet.

Under andra kvartalet 2006 genomfördes förändringar av koncernstrukturen. Resultatet i moderbolaget andra kvartalet i fjol påverkades positivt av dessa koncerninterna aktieöverlåtelser.

Centralt uppgick rörelseresultatet för årets sex första månader till -6,4 (-3,7) MSEK, varav -3,1 (-2,5) MSEK för andra kvartalet. Investeringar i materiella anläggningstillgångar uppgick till -0,1 (1,8) MSEK. Den 30 juni 2007 uppgick likvida medel till 3,6 (10,0) MSEK samt outnyttjade kreditlimiter till 13,6 (15,0) MSEK. I samband med förhandstillträdet av aktierna i TurnIT har i år 3,6 MSEK avsatts på ett spärrat bankkonto. För förhandstillträdet av aktierna i IAR Systems avsattes i fjol 4,7 MSEK på motsvarande sätt. Totalt uppgick därmed moderbolagets disponibla likvida medel till 13,6 (20,3) MSEK. Antalet anställda i moderbolaget uppgick vid periodens utgång till 4 (6)

Väsentliga händelser efter periodens utgång

Northern har etablerat ett eget dotterbolag i Frankrike genom att förvärva kundbas och kompetens från Copernet, som fungerat som distributör av Northernns programvara i mer än tio år. De personer som kommer att utgöra Northernns franska dotterbolag har lång erfarenhet och kunskap om lagringsmarknaden och Northern Storage Suite. Initialt kommer kontoret att bestå av två försäljare och en marknadsförare.

Förvärvet skedde den 1 juli 2007 och omfattar en kundbas om cirka 19 000 kontakter. Copernet har haft en omsättning på cirka 5 MSEK per år av Northernns produkter. Av denna motsvarar cirka 2 MSEK support och underhåll.

Köpeskillingen är 2 MSEK med en möjlig tilläggsköpeskilling på maximalt 3 MSEK om ett år. Förvärvet bedöms få positiv resultateffekt under tredje kvartalet.

Redovisningsprinciper

Denna delårsrapport är upprättad i överensstämmelse med IAS 34. Delårsrapportering, vilket är i enlighet med de krav som ställs i Redovisningsrådets rekommendationer RR31, Delårsrapporter för koncerner. Koncernens redovisning är upprättad i enlighet med tillämpade standarder godkända av EG-kommissionen.

Moderbolagets redovisning är upprättad i enlighet med RR32. Från och med 1 januari 2007 har koncernen bytt segmentsindelning vilket enligt IAS 8 är ett byte av redovisningsprincip. Mot bakgrund av detta har samtliga jämförelsetal räknats om. Bakgrunden till förändringen av indelningen av segmenten är att nuvarande segment bättre stämmer överens med koncernens interna styrning och kontroll av verksamheten då koncernen bland annat har ökat fokus på utveckling av koncernens egna produkter.

Bytet har inte, bortsett från förändringen inom segmenten, haft någon finansiell påverkan på koncernens resultat och ställning. Bortsett från denna principförändring har samma redovisningsprinciper använts som i den senaste årsredovisningen.

Vid jämförelse mellan åren bör följande beaktas. I 2005 års siffror ingår inte TurnIT-bolagen Arete och Arete Datastöd samt verksamheten i Arete Affärssystem som alla avyttrades under det andra kvartalet 2005. Övriga förvärvade bolag ingår med omsättning och resultat från och med respektive förvärvsdatum – TurnIT och IAR Systems konsoliderades den 22 mars 2005, Mtrust Solutions den 23 augusti samt Northern den 6 april 2006. Nocom Networks och UNC Systems redovisas som avyttrade verksamheter under 2006 och ingår således inte i nettoomsättning och rörelseresultat. Webcontrol som avyttrades den 1 januari 2007 ingår inte i 2007 års omsättning och resultat

Nocoms aktie

Nocom B-aktie är noterad på OMX Nordiska lista, Small Cap. Aktiekursen har under årets första sex månader varierat från 6,10 (7,00) SEK som lägst och till 8,50 (11,60) SEK som högst. Kursen den 30 juni var 6,25 (10,30) SEK. Nocom's börsvärde uppgick den 30 juni 2007 till 722 (1.098) MSEK.

Antalet aktieägare i Nocom uppgick den 30 juni 2007 till 15.189 (19.582). Av dessa hade 839 (1.476) fler än 10.000 aktier vardera. Utländska ägares innehav uppgick till cirka 18,4 (9,3) procent av aktiekapitalet och 24,3 (8,6) procent av rösterna. Den stora ökningen av det utländska ägandet förklaras främst av att styrelseordförande Stefan Skarin överfört sitt innehav, motsvarande 2,8 procent av kapitalet och 9,7 procent av rösterna, till det egna bolaget Boda Invest A/S, registrerat i Norge.

Under andra kvartalet har totalt 439.000 B-aktier återköpts till ett totalt värde av 2,9 MSEK. Dessa aktier ingår inte i aktieinformationen för den 30 juni 2007.

Antalet aktier i Nocom uppgår till 1.000.000 A-aktier och 115.446.614 B-aktier. Vid utnyttjande av hittills tecknade teckningsoptioner TO3B (se vidare nedan) kommer antalet B-aktier i Nocom att öka till 116.610.114.

Teckningsoptioner TO3B

Årsstämman 2006 beslutade om ett aktierelaterat incitamentsprogram. Erbjudandet att förvärva teckningsoptioner TO3B till marknadsmässig premie riktades till samtliga anställda i Nocomkoncernen. Optionerna (TO3B) noterades på Stockholmsbörsen i juli 2006. Remium utsågs till likviditetssgarant för teckningsoptionen.

Totalt emitterades 1.750.000 teckningsoptioner varav 923.500 tecknades i juni 2006. I mars 2007 tecknades ytterligare 240.000 teckningsoptioner till marknadsmässig premie av ledande befattningshavare i dotterbolag. Den marknadsmässiga premien, beräknad efter Black-Scholes värderingsmodell, fastställdes till 0,35 SEK per teckningsoption.

Varje teckningsoption TO3B ger rätt att teckna en ny B-aktie i Nocom till ett pris av SEK 11,66 under maj månad 2008. Antalet utestående optioner var 586.500 per den 30 juni 2007.

Årsstämma 3 maj

Vid årsstämman den 3 maj omvaldes samtliga styrelseledamöter – Trygve Angell, Lisbeth Gustafsson, Alexander Oker-Blom och Stefan Skarin. Årsstämman utsåg Stefan Skarin till styrelsens ordförande. Till valberedningen omvaldes Alexander Oker-Blom, Alted, Ulf Strömsten, Catella, och Stefan Skarin, Nocom.

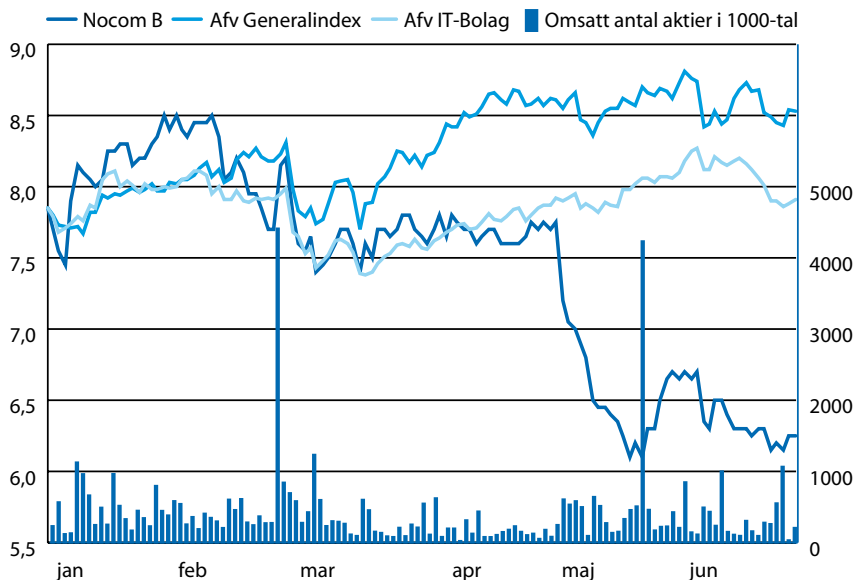
Styrelsen bemyndigades att, under tiden intill nästa årsstämma, fatta beslut om

- nyemission av aktier av serie B med företrädesrätt för befintliga aktieägare
- nyemission av sammanlagt högst 8.500.000 aktier av serie B mot kontant betalning och/eller med bestämmelse om apport eller kvittning eller eljest med villkor samt att därvid kunna avvika från aktieägarnas företrädesrätt. Bemyndigandet skall kunna användas i samband med förvärv av bolag eller rörelser eller vid riktade emissioner på kapitalmarknaden i syfte att införskaffa kapital till bolaget.

Styrelsen bemyndigades även att fatta beslut om att förvärva sammanlagt så många aktier av serie B att bolagets innehav vid var tid inte överstiger 10 procent av samtliga aktier i bolaget. Förvärv skall ske på Stockholmsbörsen. Bemyndigandet syftar till att ge styrelsen ökat handlingsutrymme i arbetet med bolagets kapitalstruktur

Årsstämman beslutade att godkänna avyttringen av Webcontrol Sweden AB.

Kursutveckling januari-juni 2007



Framtidsutsikter

Nocom bedömer att en fortsatt positiv konjunktur inom IT-investeringar för 2007 skall ge koncernen en stark marknadsposition och möjligheter till fortsatt positiv utveckling.

Koncernens långsiktiga mål är att växa snabbare än IT-marknaden generellt. Det skall ske genom ökade investeringar i försäljningsresurser, produktutveckling och en global närvaro.

Nocoms starka resultat, strategiska fokus och marknadens utveckling skapar nya möjligheter att förädla koncernens portfölj och inriktning.

Koncernens finansiella fokus är en fortsatt stabil långsiktig lönsamhet, ökad tillväxt inom koncernens egna produkter och stärkt lönsamhet inom Distribution.

Väsentliga risker och osäkerhetsfaktorer

Förändringar i IT-branschen sker ofta snabbt och prognoser om den framtida utvecklingen kan därför vara förknippade med ett större mått av osäkerhet för en koncern som Nocom. Riskerna i Nocom varierar med hänsyn till respektive dotterbolags verksamhet. Nocoms väsentliga risker och osäkerhetsfaktorer finns beskrivna i förvaltningsberättelsen i årsredovisningen för 2006 under avsnittet "Verksamhetens risker" på sidorna 18-19 samt i not 3 på sidorna 37-38. Inga väsentliga förändringar har uppkommit därefter.

Intygande

Styrelsen och verkställande direktören försäkrar härmed att delårsrapporten ger en rättvisande översikt av moderbolagets och koncernens verksamhet, ställning och resultat samt beskriver väsentliga risker och osäkerhetsfaktorer som moderbolaget och de företag som ingår i koncernen står inför.

Stockholm den 21 augusti 2007

Stefan Ström Stefan Skarin
Vd och koncernchef Styrelseordförande

Trygve Angell Lisbeth Gustafsson Alexander Oker-Blom
Styrelseledamot Styrelseledamot Styrelseledamot

Granskningsrapport

Vi har utfört en översiktlig granskning av delårsrapporten för Nocom AB (publ) för perioden 1 januari – 30 juni 2007. Det är företagsledningen som har ansvaret för att upprätta och presentera denna finansiella delårsinformation i enlighet med IAS 34 och årsredovisningslagen. Vårt ansvar är att uttala en slutsats om denna finansiella delårsinformation grundad på vår översiktliga granskning

Vi har utfört vår översiktliga granskning i enlighet med Standard för översiktlig granskning SÖG 2410 Översiktlig granskning av finansiell delårsinformation utförd av företagets valda revisor, som är utgiven av FAR. En översiktlig granskning består av att göra förfrågningar, i första hand till personer som är ansvariga för finansiella frågor och redovisningsfrågor, att utföra en analytisk granskning och vidta andra översiktliga granskningsåtgärder. En översiktlig granskning har en annan inriktning och en betydligt mindre omfattning jämfört med den inriktning och omfattning som en revision enligt Revisionsstandard i Sverige, RS, och god revisionssed i övrigt har. De granskningsåtgärder som vidtas vid en översiktlig granskning gör det inte möjligt för oss att skaffa oss en sådan säkerhet att vi blir medvetna om alla viktiga omständigheter som skulle kunna ha blivit identifierade om en revision utförts. Den uttalade slutsatsen grundad på en översiktlig granskning har därför inte den säkerhet som en uttalad slutsats grundad på en revision har.

Grundat på vår översiktliga granskning har det inte kommit fram några omständigheter som ger oss anledning att anse att delårsrapporten inte, i allt väsentligt, är upprättad i enlighet med IAS 34 och årsredovisningslagen.

Stockholm den 21 augusti 2007

Örhings PricewaterhouseCoopers AB

Leonard Daun Lars Kylberg
Auktoriserad revisor Auktoriserad revisor

RESULTATRÄKNINGAR, KONCERNEN	6 månader jan-jun		3 månader apr-jun		12 månader jul-jun		Helår
MSEK	2007	2006	2007	2006	06/07	05/06	2006
Kvarvarande verksamheter							
Nettoomsättning	378,4	378,9	175,1	173,1	771,0	777,0	771,5
Rörelsens kostnader	-351,1	-353,3	-162,4	-162,4	-708,5	-719,7	-710,7
Avskrivningar materiella tillgångar	-3,3	-2,6	-1,8	-1,4	-6,0	-6,7	-5,3
Avskrivningar immateriella tillgångar	-2,2	-2,0	-1,1	-1,2	-4,1	-4,0	-3,9
Övriga intäkter	-	3,0	-	1,0	-	6,4	3,0
Rörelseresultat	21,8	24,0	9,8	9,1	52,4	53,0	54,6
Resultat från finansiella investeringar	0,6	-1,3	0,3	-1,2	1,2	-1,2	-0,7
Resultat efter finansiella poster	22,4	22,7	10,1	7,9	53,6	51,8	53,9
Skatt	-6,9	-6,9	-3,2	-2,3	3,4	17,0	3,4
Periodens resultat från kvarvarande verksamheter	15,5	15,8	6,9	5,6	57,0	68,8	57,3
Periodens resultat från avyttrade verksamheter	-	-0,3	-	-0,8	-3,6	-0,3	-3,9
Periodens resultat	15,5	15,5	6,9	4,8	53,4	68,5	53,4

Periodens resultat hänförligt till:

Moderbolagets aktieägare	15,4	15,4	6,8	4,8	53,1	68,2	53,2
Minoritetsintresse	0,1	0,1	0,1	0,0	0,3	0,3	0,2

Resultat per aktie, räknat på resultat från kvarvarande verksamheter

hänförligt till moderbolagets aktieägare under perioden, SEK							
- före utspädning	0,13	0,16	0,06	0,06	0,51	0,69	0,55
- efter utspädning	0,13	0,14	0,06	0,05	0,51	0,62	0,55

Resultat per aktie, räknat på resultat från avyttrade verksamheter hänförligt

till moderbolagets aktieägare under perioden, SEK							
- före utspädning	0,00	-0,00	0,00	-0,01	-0,03	-0,00	-0,04
- efter utspädning	0,00	-0,00	0,00	-0,01	-0,03	-0,00	-0,04

BALANSRÄKNINGAR, KONCERNEN

MSEK	070630	060630	061231
TILLGÅNGAR			
Anläggningstillgångar			
Goodwill	302,8	306,6	302,8
Övriga immateriella anläggningstillgångar	37,4	41,9	37,9
Materiella anläggningstillgångar	43,6	48,3	43,6
Finansiella anläggningstillgångar	67,5	54,6	74,3
Summa anläggningstillgångar	451,3	451,4	458,6
Omsättningstillgångar			
Varulager	81,2	58,6	72,2
Övriga omsättningstillgångar	44,2	31,6	31,7
Kundfordringar	94,4	101,8	137,1
Kassa och bank	49,5	86,4	108,1
Summa omsättningstillgångar	269,3	278,4	349,1
SUMMA TILLGÅNGAR	720,6	729,8	807,7
EGET KAPITAL OCH SKULDER			
Summa eget kapital	569,8	523,4	592,3
Långfristiga skulder			
Långfristiga räntebärande skulder	14,1	22,7	16,8
Avsättningar	9,8	13,6	12,6
Summa långfristiga skulder	23,9	36,3	29,4
Kortfristiga skulder			
Leverantörsskulder	47,1	51,4	84,9
Räntebärande skulder	1,5	12,1	2,1
Avsättningar	2,0	8,7	5,4
Övriga kortfristiga skulder	76,3	97,9	93,6
Summa kortfristiga skulder	126,9	170,1	186,0
SUMMA EGET KAPITAL OCH SKULDER	720,6	729,8	807,7
Ställda säkerheter	34,7	98,1	32,7
Ansvarsförbindelser	-	-	-
Eget kapital per aktie, SEK	4,89	4,91	5,07
Eget kapital per aktie justerat för fullt utnyttjande av teckningsoptioner, SEK	4,89	4,80	5,07

FÖRÄNDRING AV EGET KAPITAL, KONCERNEN

MSEK	6 månader jan-jun		3 månader apr-jun		12 månader jul-jun		Helår
	2007	2006	2007	2006	06/07	05/06	2006
Eget kapital vid periodens början	592,3	448,9	601,6	460,1	523,4	392,8	448,9
Nyemissioner	0,0	59,6	0,0	59,2	30,8	63,5	90,4
Återköp av aktier	-2,9	-	-2,9	-	-2,9	-	-
Kursdifferenser	0,0	-0,6	-0,7	-0,7	0,2	-1,4	-0,4
Utdelning	-35,1	-	-35,1	-	-35,1	-	-
Periodens resultat	15,5	15,5	6,9	4,8	53,4	68,5	53,4
Eget kapital vid periodens slut	569,8	523,4	569,8	523,4	569,8	523,4	592,3
- varav minoritet i eget kapital	1,2	0,8	1,2	0,8	1,2	0,8	1,1

KASSAFLÖDEN, KONCERNEN MSEK	6 månader jan-jun		3 månader apr-jun		12 månader jul-jun		Helår 2006
	2007	2006	2007	2006	06/07	05/06	
Inbetalningar från kunder	417,6	449,5	202,3	214,6	776,6	800,9	808,5
Utbetalningar till leverantörer och anställda	-411,8	-424,3	-195,8	-208,0	-754,9	-758,7	-767,4
Erhållen ränta	1,2	0,8	0,5	0,5	2,2	1,5	1,8
Erlagd ränta	-0,6	-1,1	-0,2	-0,7	-2,0	-1,8	-2,5
Betald inkomstskatt	-7,9	-2,0	-2,7	-1,4	-1,9	0,2	4,0
Kassaflöde från den löpande verksamheten	-1,5	22,9	4,1	5,0	20,0	42,1	44,4
Kassaflöde från investeringsverksamheten	-14,4	-18,5	-9,4	-18,4	-22,8	-27,6	-26,9
Kassaflöde från finansieringsverksamheten	-42,7	-7,5	-38,6	-0,4	-34,1	-5,8	1,1
Periodens kassaflöde	-58,6	-3,1	-43,9	-13,8	-36,9	8,7	18,6
Likvida medel vid periodens början	108,1	89,5	93,4	100,2	86,4	77,7	89,5
Likvida medel vid periodens utgång	49,5	86,4	49,5	86,4	49,5	86,4	108,1
Spärrade bankmedel	-3,6	-4,7	-3,6	-4,7	-3,6	-4,7	-4,7
Outnyttjade krediter	15,0	34,2	15,0	34,2	15,0	34,2	15,0
Summa disponibla likvida medel	60,9	115,9	60,9	115,9	60,9	115,9	118,4

KONCERNENS NYCKELTAL	6 månader jan-jun		3 månader apr-jun		12 månader jul-jun		Helår 2006
	2007	2006	2007	2006	06/07	05/06	
Bruttomarginal, %	7,2	6,8	7,3	6,2	8,1	7,3	7,9
Rörelsemarginal, %	5,8	6,3	5,6	5,3	6,8	6,8	7,1
Vinstmarginal, %	5,9	6,0	5,8	4,6	7,0	6,7	7,0
Kassaflöde, %	-0,4	6,0	2,3	2,9	2,6	5,4	5,8
Soliditet, %	79,1	71,7					73,3
Räntabilitet på eget kapital, %	2,7	3,2	1,2	1,0	9,8	15,0	10,3
Räntabilitet på sysselsatt kapital, %	3,8	5,0	1,7	1,8	9,5	10,9	10,2
Räntetäckningsgrad, ggr	38,3	11,8	51,5	5,9	57,2	19,5	22,6
Sysselsatt kapital, MSEK	585,4	558,2					611,2
Netto räntebärande skulder, MSEK	-33,9	-51,6					-89,2
Nettoskuldssättningsgrad, ggr	-0,06	-0,1					-0,15
Antalet anställda vid periodens utgång, st	278	265					261
Antalet anställda medeltal, st	267	243	272	254	276	239	264
Omsättning per anställd, MSEK	1,4	1,6	0,6	0,7	2,8	3,3	2,9

AKTIEDATA	6 månader jan-jun		3 månader apr-jun		12 månader jul-jun		Helår 2006
	2007	2006	2007	2006	06/07	05/06	
Eget kapital per aktie, SEK	4,89	4,91					5,07
Eget kapital per aktie justerat för utestående teckningsoptioner, SEK	4,89	4,80					5,07
Eget kapital per aktie justerat för fullt utnyttjande av utestående bud och teckningsoptioner, SEK	4,89	4,83					5,06
Antal aktier vid periodens slut, miljoner	116,4	106,5					116,9
Antal aktier vid periodens slut justerat för utestående teckningsoptioner, miljoner	117,6	117,9					117,8
Antal aktier vid periodens slut justerat för fullt utnyttjande av utestående bud och teckningsoptioner, miljoner	117,9	118,9					118,7
Genomsnittligt antal aktier, miljoner	116,8	100,1	116,7	100,4	111,7	99,7	103,4
Genomsnittligt antal aktier justerat för utestående teckningsoptioner, miljoner	117,0	110,8	117,9	111,2	117,5	110,5	114,4
Genomsnittligt antal aktier justerat för fullt utnyttjande av utestående bud och teckningsoptioner, miljoner	117,3	117,7	118,2	118,0	118,0	117,5	118,2
Kassaflöde från löpande verksamheten per aktie, SEK	-0,01	0,23	0,04	0,05	0,19	0,42	0,43
Kassaflöde från löpande verksamheten per aktie justerat för fullt utnyttjande av utestående bud och teckningsoptioner, SEK	-0,01	0,19	0,03	0,04	0,17	0,36	0,38
Resultat per aktie, SEK	0,13	0,16	0,06	0,06	0,51	0,69	0,55
Resultat per aktie justerat för utestående teckningsoptioner, SEK	0,13	0,14	0,06	0,05	0,51	0,62	0,55
Resultat per aktie justerat för fullt utnyttjande av utestående bud och teckningsoptioner, SEK	0,13	0,14	0,06	0,05	0,48	0,58	0,49

De 439.000 egna B-aktier som Nocom återköpt under året har inte medräknats i aktiedatan ovan. Aktierna återköptes under perioden 4-15 maj 2007 till en genomsnittlig kurs av 6,69 SEK per aktie. Dessa återköpta aktier motsvarar ett genomsnittligt antal aktier om cirka 123.000 under första halvåret respektive cirka 246.000 under det andra kvartalet.

KONCERNEN MSEK	Omsättning per kvartal					Rörelseresultat per kvartal				
	Kv I	Kv II	Kv III	Kv IV	Helår	Kv I	Kv II	Kv III	Kv IV	Helår
2005	60,5	176,7	164,4	234,0	635,6	-3,0	8,8	10,3	18,7	34,8
2006	205,8	173,1	163,6	229,0	771,5	14,9	9,1	11,1	19,5	54,6
2007	203,3	175,1				12,0	9,8			

RESULTATRÄKNINGAR, MODERBOLAG MSEK	6 månader jan-jun		Helår 2006
	2007	2006	
Nettoomsättning	5,2	5,5	12,1
Rörelsens kostnader	-7,1	-7,8	-14,0
Avskrivningar materiella tillgångar	-0,4	-0,4	-0,7
Rörelseresultat	-2,3	-2,7	-2,6
Resultat från finansiella investeringar	-0,0	28,0	93,3
Resultat efter finansiella poster	-2,3	25,3	90,7
Skatt	-	-	-2,4
Periodens resultat	-2,3	25,3	88,3

BALANSRÄKNINGAR, MODERBOLAG MSEK	070630		060630		061231
TILLGÅNGAR					
Anläggningstillgångar					
Materiella anläggningstillgångar	3,3	3,0			3,8
Aktier i dotterbolag	459,4	405,9			459,3
Övriga finansiella anläggningstillgångar	15,5	-			15,4
Summa anläggningstillgångar	478,2	408,9			478,5
Omsättningstillgångar					
Fordringar hos dotterbolag	20,9	19,8			16,7
Övriga omsättningstillgångar	5,7	1,2			1,7
Kassa och bank	3,6	10,0			49,8
Summa omsättningstillgångar	30,2	31,0			68,2
SUMMA TILLGÅNGAR	508,4	439,9			546,7
EGET KAPITAL OCH SKULDER					
Summa eget kapital	457,7	397,2			498,3
Långfristiga skulder					
Räntebärande skulder	-	10,0			-
Avsättningar	1,0	2,0			2,0
Summa långfristiga skulder	1,0	12,0			2,0
Kortfristiga skulder					
Räntebärande skulder	1,4	10,0			
Leverantörsskulder	1,3	1,4			2,0
Skulder till dotterbolag	44,7	7,3			34,1
Avsättningar	1,0	5,4			5,4
Övriga kortfristiga skulder	1,3	6,6			6,9
Summa kortfristiga skulder	49,7	30,7			46,4
SUMMA EGET KAPITAL OCH SKULDER	508,4	439,9			546,7

Kommande informationstillfällen

Delårsrapport januari-september 2007
Bokslutskommuniké 2007

7 november 2007
februari 2008

Nocom AB (publ)

Organisationsnummer 556400-7200
Kista Science Tower, 164 51 Kista
Tel. 08 410 920 00
www.nocom.se

Stefan Ström, vd och koncernchef
Stefan Skarin, styrelseordförande

Tel. 0708 65 10 68
Tel. 0708 65 10 05

