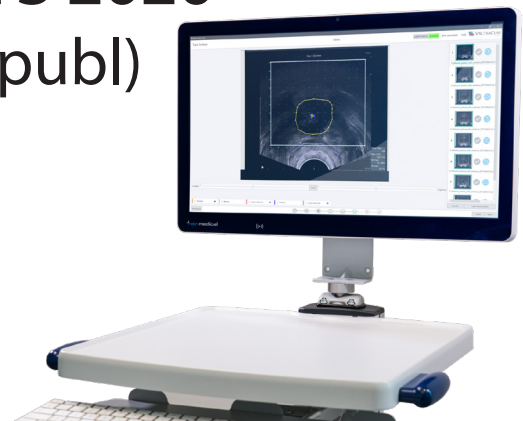




Kvartalsrapport 3 2020
SpectraCure AB (publ)





Tredje kvartalet 2020

Siffrorna för 2020 och 2019 avser koncernen.

- Övriga rörelseintäkter uppgick till 1 656 (692) TSEK
- Resultatet efter skatt uppgick till -2 348 (-3 054) TSEK
- Resultat per aktie före och efter utspädning: -0,02 (-0,04) kr
- Kassaflödet från den löpande verksamheten var -5 300 (-3 072) TSEK

Nio månader, jan-sep 2020

Siffrorna för 2020 och 2019 avser koncernen.

- Övriga rörelseintäkter uppgick till 3 713 (2 005) TSEK
- Resultatet efter skatt uppgick till -10 942 (-9 979) TSEK
- Resultat per aktie före och efter utspädning: -0,12 (-0,12) kr
- Kassaflödet från den löpande verksamheten - 10 642 (-6 648) TSEK
- Soliditet: 95 (81) %

FINANSIELL KALENDER

24

FEBRUARI

BOKSLUTSKOMMUNIKÉ

28

APRIL

ÅRSREDOVISNING

18

MAJ

KVARTALSRAPPORT 1

5

AUGUSTI

KVARTALSRAPPORT 2

Väsentliga händelser under tredje kvartalet

- ▶ SpectraCure har slutfört den företrädesemission av units som beslutades av styrelsen den 5 maj 2020 och godkändes av den extra bolagstämman den 22 maj 2020. I samband med detta genomfördes en riktad nyemission av units till garantier och finansiell rådgivare i företrädesemissionen i form av units, som bestod av nyemitterade aktier och teckningsoptioner av serie TO4.
- ▶ Företrädesemissionen registrerades hos Bolagsverket. Sista dagen för handel med BTU var den 4 augusti 2020. Därefter omvandlades BTU till aktier och teckningsoptioner av serie TO4. Genom företrädesemissionen tillfördes SpectraCure cirka 140 MSEK före emissionskostnader.

Väsentliga händelser efter tredje kvartalet

- ▶ Ett pressmeddelande kommunicerade, i samband med att publicering av Investerarbrev oktober, att Bolaget planerar för ett "Investigator Meeting" i november. Inbjudna till det digitala mötet kommer att vara ansvariga läkare och koordinators på de sjukhus som ingår i SpectraCures kliniska studie samt ytterligare personer från Bolaget. På agendan står bland annat diskussioner gällande statistik och resultat av genomförda behandlingar. Underlaget från "Investigator Meeting" kommer delvis att ligga till grund för ett förnyat möte – ett rådgivningsmöte – med amerikanska Food and Drug Administration (FDA).
- ▶ Prototypen har övergått till produkt och har nu den design och de funktioner som den kommer att ha vid en framtida lansering.



En efter en faller pusselbitarna på plats. Nu siktar vi på att summera fas 1 och fas 2

Vår behandling bygger på en produkt som består av en hårdvara - en laserenhet och en mjukvara, IDOSE® plattformen, för behandling av återfall i prostatacancer. Produkten - vår behandling - har nu fått användarvänlig design och inte minst de funktioner som den ska ha när den lanseras på marknaden. Behandlingen är redan både kostnadsmässigt effektiv och tillförlitlig, anser jag. Naturligtvis fortsätter vi att finjustera och vidareutveckla tekniken för att kunna erbjuda en konkurrenskraftig produkt i framtiden, när behandlingsområdet kan utökas med fler indikationer. Mjukvaran är till exempel skriven med ambition att den ska kunna anpassas till framtida indikationer.

Under mina tidigare presentationer har jag nämnt att styrelsen diskuterar nya indikationer. Dessa diskussioner har fortgått under kvartalet och kommer att göra så även i framtiden, avseende vilka indikationer vi väljer att gå in på. De indikationer som vi bedömer intressanta i vår utvärdering är till exempel primär prostatacancer, cancer i bukspottkörtel och i huvud- och halsregionen.

Nu siktar vi på att summera fas 1 och fas 2. Arbetet med sammanställning och utvärderingen av data från de kliniska studierna sker både hos de kliniker och sjukhus som ingår i vår kliniska studie och på vårt kontor i Lund.

Parallellt med detta arbete utvärderas även hur vissa specifika parametrar kan påverka behandlingsutgången. I november kommer vi att arrangera ett "Investigator Meeting" där den sammanställda statistiken och resultaten från genomförda behandlingar kommer att diskuteras. Deltagare på mötet är bland annat Johannes Swartling, teknisk chef och Johan Glindre, klinisk projektledare, ansvariga läkare och koordinators på University College London Hospital, Princess Margaret Cancer Centre i Toronto, Kanada samt University of Pennsylvania Hospital i Philadelphia samt Memorial Sloan Kettering Cancer Center i New York, USA.

Diskussionerna under vårt "Investigator Meeting" är viktiga och kommer att ligga till grund för fortsatta samtal vid ett rådgivningsmöte med amerikanska Food and Drug Administration (FDA), där vi diskuterar resultaten från behandlingarna och vilka endpoints som anses vara lämpliga i den kommande ansökan om accelerated approval.

Precis som förra kvartalet vill jag upprepa att vår ursprungliga plan inte har reviderats. Vi arbetar fortfarande efter att få behandlingen godkänd, på den europeiska såväl som den amerikanska marknaden, inom två år. Detta sker antingen genom en framtida godkänd ansökan om accelerated approval eller genom fas 2 vidare till fas 3. Under våren valde styrelsen att skapa en möjlighet att tillföra nytt kapital i Bolaget, bland annat för att finansiera genomförande av en fas 3 studie.

Vi arbetar oförtrutet vidare och det är glädjande att teamet har förstärkts med såväl mjukvaru- som hårdvaru-ingenjörer. Vi är väl rustade för framtiden och har god kapacitet både resurs- och kompetensmässigt.

Lund i november 2020

Masoud Khayyami
VD SpectraCure AB (publ)

En ny generation av behandlingssystem

SpectraCure AB (publ) utvecklar framtidens system för behandling av inre, djupt liggandecancertumörer. Bolaget har sitt ursprung i forskning vid Lunds universitet. Tekniken kallas PDT efter "interstitial photodynamic therapy". Metoden innebär, att patienten ges ett ljuskänsligt läkemedel och det tumördrabbade området därefter belyses med laserljus av rätt våglängd. SpectraCures interstitiella PDT-system med mjukvaran IDOSE® representerar en helt ny generation av medicinska system för behandlingsplanering och dosleverans av laserljus. Behandlingen anpassas till varje patients tumörsituation med största noggrannhet.

Den individualiserade dosimetrin, IDOSE®, utförs i realtid för att undvika överexponering som kan leda till skador på frisk vävnad, eller underexponering, som i sin tur kan leda till ofullständig behandling.

Behandlingsmetodiken är lämplig för solida tumörer av olika slag i inre organ, t ex i prostata och som ett alternativ till behandling av hela prostatakörteln. Förhoppningen är att det i framtiden även ska vara möjligt att behandla andra former av cancer i exempelvis bukspottkörtel, huvud- och halsregionen.

Strategi

SpectraCure siktar på att lansera behandlingssystemet inom två år på den amerikanska och europeiska marknaden för att ge patienter med återfall i prostatacancer efter tidigare strålbehandling en behandlingsmöjlighet.

Under 2018 kom nya riktlinjer från amerikanska Food and Drug Administration (FDA) som ändrat synen på endpoints i kliniska studier för cancerbehandling. SpectraCures expertrådgivare rekommenderade Bolaget att ansöka om godkännande under accelerated approval, vilket kan innebära en snabbare lansering. Processen för att söka godkännande under accelerated approval har påbörjats.


Mål

Målet är att nå den europeiska och amerikanska marknaden under 2021/2022 genom accelerated approval, och att även söka den europeiska motsvarigheten.

Produkt

SpectraCures produkt består av en laserenhet, som utför PDT-behandling med mjukvaruplattformen IDOSE®, och ett behandlingspaket. Behandlingsspaketet består av engångsartiklar som sterila optiska fibrer och nålar.

Det ljuskänsliga läkemedlet, verteporfin, som aktiveras av laserljuset tillhandahålls genom separat licensiering eller som receptbelagt läkemedel.



Klinisk studie

Under 2019 inledde Bolaget en klinisk fas 2-studie med hittills lovande behandlingresultat. Det förberedande arbetet med fas 3-studien inleddes under slutet av året. Urvalskriterierna för denna fas är detsamma som för fas 2, men med vissa justeringar som resulterar i ett större patientunderlag vid fler sjukhus.

För att få godkännande från myndigheterna att sälja behandlingssystemet till sjukvården måste de kliniska studierna visa att metoden är säker att använda och ge avsedd klinisk effekt. Efter behandlingstillfället följs varje patient upp, med bland annat blodprover, biopsitagning och magnetkameraundersökningar (MR), under 12 månader.

Initial målmarknad - återfall av prostatacancer

REGION	ANTAL DIAGNOSTISERADE PATIENTER MED PROSTATAACANCER	ANTAL PATIENTER MED LOKALISERAT ÅTERFALL PROSTATAACANCER PER ÅR (BEHANDLINGSBARA MED PDT)	GEOGRAFISKT OMRÅDE	TOTALT ANTAL PATIENTER PER ÅR (60%)	TOTALT T€
USA	190 000		Västvärlden	36 000	1 260 000
Europa	400 000		USA	12 000	420 000
Totalt USA och Europa, ca	600 000	60 000	Europa	24 000	840 000
			Sverige	600	21 000

Uppskattningen av marknaden baserat på en intäkt om 35 000 Euro per behandling

SpectraCures målgrupp är initialt 60-90 procent av diagnostiserade patienter med återfall av prostatacancer efter strålbehandling. I beräkningarna ovan har SpectraCures potentiella andel av antalet diagnostiserade recidiverande prostatacancerfall uppskattats till 60 procent.

Andra potentiella användningsområden

Då IDOSE® med PDT lämpar sig för att behandla en rad olika former av solida tumörer är det Bolagets avsikt att på sikt utvidga användningsområdet. Nära till hands ligger primär prostatacancer, vilket naturligt är en större marknad än enbart återfallscancer. Analysfirman BCC Research Market Forecast uppskattar att marknadsvärdet för behandling av prostatacancer uppgår till 63 miljarder USD år 2021.

Möjlighet till anpassad tumörbehandling

I dagens prostatacancervård riktas normalt behandlingen mot hela körteln, trots att själva cancertumören bara utgör en mindre del. Denna strategi motiveras av att inte riskera missa någon del av cancertumören.


Mot bakgrund av detta var SpectraCures första intention att behandla hela prostatakörteln med maximalt antal ljusledare. Därefter har det egenutvecklade och patenterade mjukvarusystemet IDOSE® vidareutvecklats, vilket har resulterat i förbättrad precision och möjlighet att även utföra så kallad fokal PDT-behandling. Detta är en förhållandevis ny behandlingsstrategi för prostatacancer, som möjliggör anpassad behandling av själva cancertumören inne i prostatakörteln.

Problemet att komma åt inre tumörer och belysa dem med laser löser SpectraCures PDT-system genom att optiska fibrer förs in i tumören via nålar.

IDOSE®-plattformen gör det möjligt att individanpassa dosen, som beräknas i realtid. Metoden är även adaptiv, vilket möjliggör dosräkning under behandlingen för att uppnå ett optimalt resultat.

PDT-behandling med IDOSE® har potential att vara mer

skonsam och inte påverka frisk vävnad lika mycket som andra behandlingar. Den visar också snabbare läkningsprocess, vilket medför enklare återhämtning och bibehållen livskvalitet.



Via MR-bilder lokaliserar behandlande läkare cancertumören. Den sövda patienten injiceras med ett ljuskänsligt läkemedel och efter att med hjälp av ultraljudsguidning placera de optiska fibrerna i rätt område doserar SpectraCures PDT-system laserljuset med optimal våglängd. Vid belysningen aktiveras läkemedlet, som nu omvandlar syret i vävnaden till radikaler, vilka angriper tumörcellerna och eliminerar dem.

Principer för andra kvartalsrapportens upprättande för perioden 1 januari - 30 september 2020

En koncern bildades den 26 mars 2018 då SpectraCure AB förvärvade dotterbolaget SPCIN AB. Siffror som anges nedan i den löpande texten avser numera koncernen för 2020 och jämförelseåret för motsvarande period 2019.

Moderbolagets verksamhet i all väsentlighet är den samma som koncernens, med undantag för redovisning av leasing enligt IFRS 16 vilket leder till ett något lägre rörelseresultat i koncernen.

Övriga rörelseintäkter och resultat för tredje kvartalet

Övriga rörelseintäkter för tredje kvartalet 2020 uppgick till 1 656 (692) och avser främst hyres-, administrationsintäkter och erhållna bidrag.

Rörelsens kostnader för tredje kvartalet i jämförelse med motsvarande period föregående år, minskade till 5 827 (6 891) TSEK. Minskningen är främst relaterat till lägre behov av råvaror/förnödenheter och lägre externa kostnader.

Rörelseresultatet för tredje kvartalet uppgick till -2 285 (-3 000) TSEK och resultatet efter skatt uppgick till -2 348 (-3 054) TSEK.

Kassaflödet från den löpande verksamheten under tredje kvartalet uppgick till -5 300 (-3 072) TSEK. Periodens totala kassaflöde uppgick till 117 196 (-7 248) TSEK. Det positiva kassaflödet inkluderar nyemissionen på 139 945 TSEK, som genomfördes i början på juli.

Övriga rörelseintäkter och resultat för nio månader, januari-september 2020

Övriga rörelseintäkter för nio månader 2020 uppgick till 3 713 (2 005) och avser främst hyres-, administrationsintäkter och erhållna bidrag.

Rörelsens kostnader för nio månader i jämförelse med motsvarande period föregående år, låg på samma nivå som föregående år 22 488 (22 517) TSEK. Främst är det de lägre kostnaderna i kvartal 3 som medfört en lägre kostnadsökning.

Rörelseresultatet för nio månader uppgick till -10 747 (-9 847) TSEK och resultatet efter skatt uppgick till -10 942 (-9 979) TSEK.

Kassaflödet från den löpande verksamheten för nio månader uppgick till -10 642 (-6 648) TSEK. Periodens totala kassaflöde uppgick till 105 042 (-19 654) TSEK. Det positiva kassaflödet inkluderar nyemissionen på 139 945 TSEK som genomfördes i början på juli.

Investeringar, likviditet och finansiell ställning

Den 30 september 2020 uppgick de ackumulerade bokförda investeringarna för balanserade utgifter för forskning och utveckling till 42 219 (30 871) TSEK. Summan avser fortsatt utvecklingsarbete relaterat till Bolagets produkter. Aktiveringen under nio månader har varit enligt principer, som är relaterade till utveckling, främst nedlagda konsultkostnader.

Motsvarande balanserade kostnader för patentportföljen uppgick till patentportföljen 1 074 (1 001) TSEK varav merparten avser investeringar i patent och patentsökningar relaterat till Bolagets produkter.

Likvida medel på balansdagen uppgick till 159 248 (25 421) TSEK.

Eget kapital uppgick till 201 680 (54 938) TSEK.

Soliditeten var 95 (81) procent.

Medelantalet anställda under perioden uppgick till 13 (12) varav 5(4) kvinnor.

Redovisnings-och värderingsprinciper

Se not 1, sidan 16.

Belopp är uttryckta i TSEK och MSEK vilket i denna delårsrapport avser tusental svenska kronor och miljontal svenska kronor. Belopp inom parentes avser jämförelsesiffror med motsvarande period föregående år.

Granskning av revisorer

Tredje kvartalsrapporten har varit föremål för översiktlig granskning av bolagets revisorer.

Avlämnande av tredje kvartalsrapporten

Lund den 12 november 2020

SpectraCure AB
Styrelsen genom

Masoud Khayyami
VD

Ingemar Kihlström
Styrelseordförande

De tio största ägarna

per den 30 september 2020

Aktieägare	Innehav 2020-09-30	Röster i %
Masoud Khayyami	9 721 510	10,01
Avanza Pension Försäkrings AB	5 118 810	5,27
Buzz AB	3 686 112	3,79
Cardeon Futuring Finance AB	2 728 080	2,81
MK Capital Invest AB	2 048 493	2,11
Jan Karlsson	1 921 980	1,98
Swedbank Försäkring	1 303 740	1,34
Nordnet Pensionsförsäkring AB	995 941	1,03
Handelsbanken Liv Försäkrings AB	951 025	0,98
SEB LIFESL	700 000	0,72
Totalt, 10 största aktieägarna	29 175 691	30,04
Resterande aktieägare	67 955 917	69,96
Totalt	97 131 608	100,0

Källa: Euroclear

Rapport över resultat för koncernen

TSEK	2020-07-01- 2020-09-30	2019-07-01- 2019-09-30	2020-01-01- 2020-09-30	2019-01-01- 2019-09-30	2019-01-01- 2019-12-31
Övriga rörelseintäkter	1 656	692	3 713	2 005	3 248
Summa rörelseintäkter	1 656	692	3 713	2 005	3 248
<i>Rörelsens kostnader</i>					
Aktiverat arbete för egen räkning	1 886	3 199	8 028	10 665	14 209
Råvaror och förnödenheter	-1 150	-2 529	-6 417	-8 682	-11 592
Övriga externa kostnader	-2 426	-2 061	-6 215	-5 484	-7 823
Personalkostnader	-1 701	-1 564	-8 140	-6 783	-9 463
Av- och nedskrivningar av materiella och immateriella anläggningstillgångar	-546	-727	-1 682	-1 542	-2 115
Övriga rörelsekostnader	-4	-10	-34	-26	-29
Rörelseresultat	-2 285	-3 000	-10 747	-9 847	-13 565
<i>Resultat från finansiella poster</i>					
Finansiella intäkter	-	-	-	-	97
Finansiella kostnader	-64	-96	-207	-174	-224
Resultat efter finansiella poster	-2 349	-3 096	-10 954	-10 021	-13 692
Resultat före skatt	-2 349	-3 096	-10 954	-10 021	-13 692
Skatt	1	42	12	42	7
Periodens resultat	-2 348	-3 054	-10 942	-9 979	-13 685
Hänförligt till:					
Moderbolagets aktieägare	-2 348	-3 054	-10 942	-9 979	-13 685
	-2 348	-3 054	-10 942	-9 979	-13 685
Resultat per aktie					
före och efter utspädning (kr)	-0,02	-0,04	-0,12	-0,12	-0,16

Rapport över resultat och övrigt totalresultat för koncernen

TSEK	2020-07-01- 2020-09-30	2019-07-01- 2019-09-30	2020-01-01- 2020-09-30	2019-01-01- 2019-09-30	2019-01-01- 2019-12-31
Periodens resultat	-2 348	-3 054	-10 942	-9 979	-13 685
Periodens totalresultat	-2 348	-3 054	-10 942	-9 979	-13 685

Rapport över finansiell ställning för koncernen

TSEK	2020-09-30	2019-09-30	2019-12-31
Tillgångar			
Balanserade utgifter för utvecklingsarbeten	42 219	30 871	34 390
Patent	1 074	1 001	991
Materiella anläggningstillgångar	741	755	887
Leasade anläggningstillgångar	5 880	8 772	7 100
Uppskjutna skattefordringar	19	42	7
Summa anläggningstillgångar	49 933	41 441	43 375
Kundfordringar	341	232	198
Aktuella skattefordringar	98	63	17
Övriga fordringar	2 743	584	644
Förutbetalda kostnader och upplupna intäkter	468	415	1 750
Likvida medel	159 248	25 421	54 206
Summa omsättningstillgångar	162 898	26 715	56 815
Summa tillgångar	212 831	68 156	100 190
Eget kapital			
Aktiekapital	9 713	8 164	8 747
Övrigt tillskjutet kapital	256 208	96 367	132 329
Balanserade vinstmedel inklusive periodens resultat	-64 241	-49 593	-53 299
Eget kapital hänförligt till moderbolagets aktieägare	201 680	54 938	87 777
Summa eget kapital	201 680	54 938	87 777
Skulder			
Skulder enligt IFRS 16	3 755	6 516	4 858
Summa långfristiga skulder	3 755	6 516	4 858
Kortfristiga skulder			
Skulder enligt IFRS 16	1 865	1 981	1 855
Leverantörsskulder	1 389	1 497	1 747
Övriga skulder	532	506	196
Upplupna kostnader och förutbetalda intäkter	3 610	2 718	3 757
Summa kortfristiga skulder	7 396	6 702	7 555
Summa skulder	11 151	13 218	12 413
Summa eget kapital och skulder	212 831	68 156	100 190

Rapport över förändringar i koncernens eget kapital

TSEK	Eget kapital hänförligt till moderbolagets aktieägare			Totalt eget kapital
	Aktiekapital	Övrigt tillskjutet kapital	Balanserade vinstmedel inkl periodens resultat	
Ingående eget kapital 2020-01-01	8 747	132 329	-53 299	87 777
Nyemission *	966	153 681		154 647
Emissionskostnader *		-29 802		-29 802
Periodens totalresultat				
Periodens resultat			-10 942	-10 942
Periodens övrigt totalresultat			-	-
Periodens totalresultat	0	0	-10 942	-10 942
Utgående eget kapital 2020-09-30	9 713	256 208	-64 241	201 680

* inkluderar aktierelaterade garantiersättningar om 918 858 aktier x 16 SEK = 14 702 TSEK

TSEK	Eget kapital hänförligt till moderbolagets aktieägare			Totalt eget kapital
	Aktiekapital	Övrigt tillskjutet kapital	Balanserade vinstmedel inkl periodens resultat	
Ingående eget kapital 2019-01-01	8 164	96 367	-39 614	64 917
Periodens totalresultat				
Periodens resultat			-9 979	-9 979
Periodens övrigt totalresultat			-	-
Periodens totalresultat	0	0	-9 979	-9 979
Utgående eget kapital 2019-09-30	8 164	96 367	-49 593	54 938

Rapport över kassaflöden för koncernen

TSEK	2020-07-01- -2020-09-30	2019-07-01- 2019-09-30	2020-01-01- 2020-09-30	2019-01-01- 2019-09-30	2019-01-01- 2019-12-31
Kassaflöde från den löpande verksamheten					
Periodens resultat	-2 348	-3 054	-10 942	-9 979	-13 685
Justering för poster som inte ingår i kassaflödet	516	685	1 500	1 500	2 135
Betald inkomstskatt	-17	-5	-81	-68	-22
	-1 849	-2 374	-9 523	-8 547	-11 572
Kassaflöde från förändringar i rörelsekapital					
Ökning (-)/Minskning (+) av övriga rörelsefordringar	-1 562	811	-960	1 203	-158
Ökning (+)/Minskning (-) av övriga rörelseskulder	-1 889	-1 509	-159	696	1 675
	-5 300	-3 072	-10 642	-6 648	-10 055
Investeringsverksamheten					
Förvärv av immateriella anläggningstillgångar	-1 961	-3 197	-8 028	-10 665	-14 210
Förvärv av materiella anläggningstillgångar	44	-192	-30	-716	-920
	-1 917	-3 389	-8 058	-11 381	-15 130
Finansieringsverksamheten					
Nyemission	139 945	-	139 945	-	37 886
Emissionskostnader	-15 100	-	-15 100	-	-1 341
Amortering av leasingskuld	-432	-789	-1 103	-1 625	-2 229
	124 413	-789	123 742	-1 625	34 316
Periodens kassaflöde	117 196	-7 248	105 042	-19 654	9 131
Likvida medel vid periodens början	42 052	32 669	54 206	45 075	45 075
Likvida medel vid periodens slut	159 248	25 421	159 248	25 421	54 206

Resultaträkning för moderbolaget

TSEK	2020-07-01- 2020-09-30	2019-07-01- 2019-09-30	2020-01-01- 2020-09-30	2019-01-01- 2019-09-30	2019-01-01- 2019-12-31
Aktiverat arbete för egen räkning	1 886	3 199	8 028	10 665	14 209
Övriga rörelseintäkter	1 656	692	3 713	2 005	3 248
	3 542	3 891	11 741	12 670	17 457
<i>Rörelsens kostnader</i>					
Råvaror och förnödenheter	-1 150	-2 529	-6 417	-8 682	-11 592
Övriga externa kostnader	-2 928	-2 606	-7 754	-6 811	-9 828
Personalkostnader	-1 701	-1 564	-8 140	-6 783	-9 463
Avskr. av materiella och immateriella tillgångar	-100	-80	-292	-191	-299
Övriga rörelsekostnader	-5	-10	-34	-26	-28
Rörelseresultat	-2 342	-2 897	-10 896	-9 823	-13 753
<i>Resultat från finansiella poster:</i>					
Ränteintäkter och liknande resultatposter	-	-	-	-	97
Räntekostnader och liknande resultatposter	-3	-	-3	-	-
Resultat efter finansiella poster	-2 345	-2 897	-10 899	-9 823	-13 656
Resultat före skatt	-2 345	-2 897	-10 899	-9 823	-13 656
Skatt	-	-	-	-	0
Periodens resultat	-2 345	-2 897	-10 899	-9 823	-13 656
Resultat per aktie					
Före och efter utspädning (kr)	-0,02	-0,04	-0,12	-0,12	-0,17

Rapport över resultat och övrigt totalresultat för moderbolaget

	2020-07-01- 2020-09-30	2019-07-01- 2019-09-30	2020-01-01- 2020-09-30	2019-07-01- 2019-09-30	2019-01-01- 2019-12-31
Periodens resultat	-2 345	-2 897	-10 899	-9 823	-13 656
Periodens totalresultat	-2 345	-2 897	-10 899	-9 823	-13 656

Balansräkning för moderbolaget

TSEK	2020-09-30	2019-09-30	2019-12-31
Tillgångar			
Anläggningstillgångar			
<i>Immateriella anläggningstillgångar</i>			
Balanserade utgifter för utvecklingsarbeten	42 219	30 871	34 390
Patent	1 074	1 001	991
Materiella anläggningstillgångar	741	755	887
Andelar i koncernföretag	50	50	50
Summa anläggningstillgångar	44 084	32 677	36 318
Omsättningstillgångar			
<i>Kortfristiga fordringar</i>			
Kundfordringar	341	232	198
Aktuell skattefordran	98	63	17
Övriga fordringar	2 743	593	644
Förutbetalda kostnader och upplupna intäkter	821	886	2 172
Summa kortfristiga fordringar	4 003	1 774	3 031
Kassa och bank	159 200	25 372	54 158
Summa omsättningstillgångar	163 203	27 146	57 189
Summa tillgångar	207 287	59 823	93 507
Eget kapital och Skulder			
Eget kapital			
<i>Bundet eget kapital</i>			
Aktiekapital	9 713	8 164	8 747
Reservfond	9 695	9 695	9 695
Fond för utvecklingsutgifter	39 378	27 968	31 484
<i>Fritt eget kapital</i>			
Överkursfond	256 210	96 367	132 330
Balanserat resultat	-102 343	-77 277	-80 793
Periodens resultat	-10 899	-9 823	-13 656
Summa eget kapital	201 754	55 094	87 807
Kortfristiga skulder			
Leverantörsskulder	1 389	1 497	1 747
Övriga skulder	532	515	196
Upplupna kostnader och förutbetalda intäkter	3 612	2 717	3 757
Summa kortfristiga skulder	5 533	4 729	5 700
Summa eget kapital och skulder	207 287	59 823	93 507

Kassaflödesanalys för moderbolaget

TSEK	2020-07-01- 2020-09-30	2019-07-01- 2019-09-30	2020-01-01- 2020-09-30	2019-01-01- 2019-09-30	2019-01-01- 2019-12-31
Kassaflöde från den löpande verksamheten					
Periodens resultat	-2 345	-2 898	-10 899	-9 823	-13 656
Justering för poster som inte ingår i kassaflödet	101	214	293	191	299
Betald inkomstskatt	-17	-5	-81	-68	-22
	-2 261	-2 689	-10 687	-9 700	-13 379
Kassaflöde från förändringar i rörelsekapital					
Ökning (-)/Minskning (+) av övriga rörelsefordringar	-1 574	333	-891	725	-581
Ökning (+)/Minskning (-) av övriga rörelseskulder	-1 897	-1 502	-167	703	1 678
Kassaflöde från den löpande verksamheten	-5 732	-3 858	-11 745	-8 272	-12 282
Investeringsverksamheten					
Förvärv av immateriella anläggningstillgångar	-1 961	-3 197	-8 028	-10 665	-14 210
Förvärv av materiella anläggningstillgångar	44	-192	-30	-716	-920
Kassaflöde från investeringsverksamheten	-1 917	-3 389	-8 058	-11 381	-15 130
Finansieringsverksamheten					
Nyemission	139 945	-	139 945	-	37 886
Emissionskostnader	-15 100	-	-15 100	-	-1 341
Kassaflöde från finansieringsverksamheten	124 845	-	124 845	-	36 545
Periodens kassaflöde	117 196	-7 247	105 042	-19 653	9 133
Likvida medel vid periodens början	42 004	32 619	54 158	45 025	45 025
Likvida medel vid periodens slut	159 200	25 372	159 200	25 372	54 158

Antal aktier

	2020 09 30	2019-09-30	2019 12 31
Antal aktier vid periodens utgång	97 131 608	81 636 827	87 466 137
Genomsnittligt antal aktier före och efter utspädning	101 964 344	87 536 712	82 371 481

Per 2020-09-30 fanns 9 665 471 utestående teckningsoptioner.

Not 1

Redovisningsprinciper

Koncernen bildades den 26 mars 2018, när SpectraCure AB förvärvade dotterbolaget SPCIN AB. Koncernen tillämpar sedan bildandet International Financial Reporting Standards (IFRS), såsom dessa antagits för tillämpning av EU. Delårsrapporten för koncernen har upprättats i enlighet med IAS 34 Delårsrapportering. En beskrivning av koncernens redovisningsprinciper under IFRS finns tillgänglig på SpectraCures hemsida: www.spectracure.se/sv/investerare.

I samband med koncernens bildande har moderbolaget bytt redovisningsprincip från K3 (BFNAR 2012:1) till att redovisa enligt RFR 2 Redovisning för juridiska personer, som ges ut av Rådet för finansiell rapportering. RFR 2 ska tillämpas av moderbolag som upprättar koncernredovisning enligt IFRS. Delårsrapporten för moderbolaget har upprättats i enlighet med årsredovisningslagens 9 kapitel, Delårsrapport. En beskrivning av moderbolagets redovisningsprinciper enligt RFR 2 finns på SpectraCures hemsida; se angiven länk ovan.

Upplysningar enligt IAS 34.16A framkommer förutom i de finansiella rapporterna och dess tillhörande noter även i övriga delar av delårsrapporten.

Koncernen tillämpar IFRS 16 leasingavtal från och med 1 januari 2019. Från och med kvartal tre tillämpar moderbolaget inte IFRS 16 i enlighet med undantaget som finns i RFR 2. Beskrivningen av IFRS 16 och effekterna av övergången av denna standard framgår i sammandrag nedan.

IFRS 16 Leasing

SpectraCure påverkas av IFRS genom att koncernen hyr lokaler och tjänstebilar, som under IFRS 16 redovisas som en tillgång i balansräkningen, som speglar rätten att nyttja lokalerna och bilarna samt en skuld motsvarande koncernens skyldighet att betala hyra.

Effekterna i resultaträkningen medför att övriga externa kostnader minskar medan avskrivning och övriga finansiella kostnader ökar. Resultateffekten under andra kvartalet 2020 uppgår till 34 TSEK (0) i ökade kostnader.

IFRS 16 har en positiv effekt på kassaflödet från den löpande verksamheten och en negativ effekt på kassaflöden från finansieringsverksamheten. Det totala kassaflödet påverkas inte av införandet av IFRS 16.

Not 2

Verkligt värde för finansiella instrument

Redovisat värde bedöms vara en rimlig approximation av verkligt värde för koncernens samtliga finansiella instrument.

Not 3

Händelser efter balansdagen

- ▶ Ett pressmeddelande kommunicerade, i samband med att publicering av "Investerarbrev oktober", att Bolaget planerar för ett "Investigator Meeting" i november. Inbjudna till det digitala mötet kommer att vara ansvariga läkare och koordinators på de sjukhus som ingår i SpectraCures kliniska studie samt ytterligare personer från Bolaget. På agendan står bland annat diskussioner gällande statistik och resultat av genomförda behandlingar. Underlaget från "Investigator Meeting" kommer delvis att ligga till grund för ett förnyat möte – ett rådgivningsmöte – med amerikanska Food and Drug Administration (FDA).
- ▶ Prototypen har övergått till produkt och har nu den design och de funktioner som den kommer att ha vid en framtida lansering.

Not 4

Transaktioner med närstående

Under kvartalet och nio månader har transaktioner med företag, där verkställande direktören har ett ägande genomförts enligt nedan:

- ▶ Intäkter från Lumito AB, kvartalet om 330 TSEK (309) och nio månader 1 051 TSEK (667) avseende hyres- och administrativa tjänster. Kostnader från Lumito AB uppgick till i kvartalet till 19 TSEK (0) och nio månader 30 TSEK (0), avseende tjänster för kvalitetsfrågor.
- ▶ Intäkter från Cardeon AB, kvartalet om 250 TSEK (123) och nio månader 696 TSEK (462) avseende hyres- och administrativa tjänster. Kostnader från Cardeon AB uppgick till i kvartalet 123 TSEK (0) och nio månader till 438 TSEK (0), avseende IT tjänster.
- ▶ Intäkter från Prolight Diagnostics AB, kvartalet om 0 TSEK (1) och nio månader 5 TSEK (169) avseende hyres- och administrativa tjänster.
- ▶ Transaktioner med närstående är prissatta på marknadsmissiga villkor.

Not 5

Information om risker och osäkerhetsfaktorer för koncern och moderbolaget

SpectraCures verksamhet och marknad är föremål för ett antal risker och osäkerhetsfaktorer som påverkar, eller kan komma att påverka, Bolagets verksamhet, finansiella ställning och resultat. De risker och osäkerhetsfaktorer som SpectraCure bedömer ha störst påverkan på dess resultat är utveckling, regulatoriska förutsättningar, kommersialisering och licensiering, immateriella rättigheter och andra skyddsformer.

FÖRUTSÄTTNINGAR FÖR FORTSATT DRIFT

Den finansiella delårsinformationen har upprättats utifrån förutsättningen om fortsatt drift. Bolaget har historiskt redovisat förluster till följd av utvecklingsarbetet. Vid upprättandet av den finansiella delårsinformationen har ledningen baserat sina antaganden på existerande likvida medel och förväntad ytterligare finansiering genom nyemissioner.

Vid uppskattning av framtida utgifter har ledningen beaktat att vissa utgifter är under ledningens kontroll och kan därmed elimineras eller skjutas på framtiden.

VÄRDERING AV IMMATERIELLA TILLGÅNGAR

De redovisade balanserade utgifterna för utvecklingsarbeten är föremål för ledningens nedskrivningsprövning. Det mest kritiska antagandet, som utvärderas av ledningen, avser huruvida den immateriella tillgången förväntas generera framtida ekonomiska fördelar, som åtminstone motsvarar den ima-

teriella tillgångens redovisade värde. Ledningens bedömning är att de förväntade framtida kassaflödena är tillräckliga för att motivera den immateriella tillgångens redovisade värde, men de ekonomiska resurser som krävs för att fullfölja utvecklingen bygger på att bolaget erhåller framtida finansiering och värderingen är även beroende av förutsättningarna för fortsatt drift.

DEFINITIONER:

Resultat per aktie: Resultatet efter skatt dividerat med genomsnittligt antal aktier under perioden.

Soliditet: Eget kapital på balansdagen dividerat med balansomslutningen på balansdagen.



Granskningsrapport

Till styrelsen i SpectraCure AB (publ) (nedan "moderbolaget" och tillsammans med sitt dotterbolag "koncernen") org. nr 556642-1011.

Inledning

Vi har utfört en översiktlig granskning av den finansiella delårsinformationen i sammandrag (delårsrapporten) för SpectraCure AB (publ) per den 30 september 2020 och den niomånadersperiod som slutade per detta datum. Det är styrelsen och verkställande direktören som har ansvaret för att upprätta och presentera denna delårsrapport i enlighet med IAS 34 och årsredovisningslagen. Vårt ansvar är att uttala en slutsats om denna delårsrapport grundad på vår översiktliga granskning.

Den översiktliga granskningens inriktning och omfattning

Vi har utfört vår översiktliga granskning i enlighet med International Standard on Review Engagements ISRE 2410 *Översiktlig granskning av finansiell delårsinformation utförd av företagets valda revisor*. En översiktlig granskning består av att göra förfrågningar, i första hand till personer som är ansvariga för finansiella frågor och redovisningsfrågor, att utföra analytisk granskning och att vidta andra översiktliga granskningsåtgärder. En översiktlig granskning har en annan inriktning och en betydligt mindre omfattning jämfört med den inriktning och omfattning som en revision enligt ISA och god revisionssed i övrigt har.

De granskningsåtgärder som vidtas vid en översiktlig granskning gör det inte möjligt för oss att skaffa oss en sådan säkerhet att vi blir medvetna om alla viktiga omständigheter som skulle kunna ha blivit identifierade om en revision utförts. Den uttalade slutsatsen grundad på en översiktlig granskning har därför inte den säkerhet som en uttalad slutsats grundad på en revision har.

Slutsats

Grundat på vår översiktliga granskning har det inte kommit fram några omständigheter som ger oss anledning att anse att Delårsrapporten, inte i allt väsentligt, är upprättad för koncernens del, i enlighet med IAS 34 Delårsrapportering samt för moderbolagets del i enlighet med årsredovisningslagen (1995:1554).

12 november 2020

KPMG AB

Jonas Nihlberg

Auktoriserad revisor

Huvudansvarig revisor

Tobias Lindberg

Auktoriserad revisor



SpectraCure AB (publ)

www.spectracure.com

Gasverksgatan 1,
222 29 Lund, Sweden

Tel: 046-16 20 70

Certified Adviser
G&W Fondkommission

E-post: ca@gwkapital.se

Tel: 08-503 000 50

Informationen lämnas för offentliggörande den 12 november 2020.