

Bokslutskommuniké

XMReality 2020



XMReality AB (publ), Bokslutskommuniké för 2020

Ett rekordkvartal och ett rekordår! Nettoomsättningen under kvartalet steg med 119 procent och orderingången med 86 procent. På helårsbasis var nettoomsättnings-tillväxten 74 procent, motsvarande siffra för de årliga återkommande intäkter (ARR) var 117 procent.

Kvartalet oktober – december 2020

- Nettoomsättningen uppgick till 7 072 (3 222) TSEK.
- Kostnaderna uppgick till -14 482 (-12 374) TSEK.
- Rörelseresultatet före bokslutsdispositioner blev -6 736 (-7 676) TSEK.
- Kassaflödet blev -4 703 (-8 414) TSEK och soliditeten var vid periodens slut 59,6 (61,8) procent.

Liksom föregående år var det avslutande kvartalets orderingång starkt, orderingången steg 86 procent till 10 919 (5 868) TSEK. Nettoomsättningen steg hela 119 procent.

Helåret 2020

- Nettoomsättningen uppgick till 20 701 (11 921) TSEK.
- Kostnaderna uppgick till -48 059 (-45 001) TSEK.
- Rörelseresultatet före bokslutsdispositioner blev -24 925 (-27 364) TSEK.
- Kassaflödet blev 9 267 (-28 451) TSEK.

Orderingången ökade med 76 procent på helårsbasis till 25 992 (14 785) TSEK. De årliga återkommande intäkterna (ARR) steg med 117 procent till 17 553 (8 086) TSEK, tillväxten av nettoomsättningen var 74 procent. Motsvarande kostnadsökning var endast 7 procent vilket påvisar en mycket trevlig skalbarhet. Orderstocken, orderingång som vid periodens slut ännu ej intäktsförts som nettoomsättning, ökade med 85 procent till 12 725 (6 897) TSEK. Merparten av orderstocken var vid periodens slut fakturerad, eftersom prenumerationerna normalt faktureras årsvis i förskott.

Noterbara händelser under kvartalet oktober - december 2020

- XMReality har tecknat ett partneravtal för återförsäljning av XMReality Remote Guidance med Nippon Telegraph and Telephone Solutions, vanligen benämnt NTT.
- XMReality har tecknat ett treårsavtal med Saab AB, som tillhandahåller lösningar globalt för militärt försvar samt civil säkerhet, för användandet av Remote Guidance. Det initiala ordervärdet uppgår till cirka 1 600 TSEK.
- XMReality har signerat ett två-års 'Licensing and Service Agreement' med Baxter Medical AB som tillhandahåller medicinteknisk utrustning och läkemedel. Till att börja med kommer mjukvaran att användas av det nordiska säljteamet för Advanced Surgery som leder den initiala piloten.
- XMReality har mottagit en order från IMI divisionen Hydronic Engineering avseende XMReality Remote Guidance och supporterande hårdvara
- XMReality och Zebra, med huvudsäte i Illinois, USA, har inlett ett partnerskapsavtal för att erbjuda XMReality Remote Guidance med Zebbras bärbara lösningar.
- Cytiva, tidigare GE Healthcare Life Science, har ökat sitt användande av Remote Guidance genom att beställa ytterligare licenser för global implementering inom hela sin verksamhet.
- XMReality har inlett ett partnerskapsavtal med Guohui Anchuang, en leverantör av digitala lösningar för industriella plattformar och RealWear (en global leverantör av smarta glasögon).

- Esko, ett globalt företag aktiva inom förpackningsindustrin och med huvudkontor i Gent, Belgien, har lagt en order på XMReality Remote Guidance för en period av minst två år.

Noterbara händelser efter kvartalets utgång

- XMReality har under början av januari lanserat flera nya funktioner för XMReality Remote Guidance. Produktutvecklingen är kunddriven och de nya funktionerna inkluderar bland annat möjligheten att bjuda in icke-användare till flerpartssamtal
- Panasonic Homes, ett dotterbolag till Panasonic Corp., verksam inom bostadsbranschen med kompetens inom bostadsbyggande, genomförde nyligen sitt första projekt utanför Asien med en leverans av en förkonstruerad prototypbostad till Nya Zeeland. På grund av reserestriktioner användes XMReality Remote Guidance för att leda den första etappen av byggnadsuppförandet på distans från Japan.

VDs kommentarer



XMRealitys VD Jörgen Rimmelg

För XMReality har 2020 varit ett mycket bra år. Också ett förändringsår och ett bevis för hur kraftfullt ett bra visions- och strategiarbete är för en positiv förflyttning av ett bolag. Givetvis har vi haft marknaden med oss och ett accelererat behov av Remote Guidance som en konsekvens av de reserestriktioner vi nu levtt med under merparten av 2020. Under året har vi nästan dubblat vår ordergång, nettoomsättning samt ARR samtidigt som kostnaden ökat endast 7 procent. Detta är själva definitionen på skalbarhet och gör mig stolt över teamet!

Vi befinner oss på en mycket trevlig marknad där tillväxten är tillräckligt stor för nuvarande aktörer. Detta i sin tur innebär att vi inte behöver stjäla marknadsandelar från våra konkurrenter i lika stor utsträckning vilket typiskt är mer kostsamt. Professionell mjukvara för industriellt bruk, således är gaming och hårdvara exkluderat, förväntas ha en årlig generell tillväxt på dryga 50 procent (se figur 1). Marknadstillväxten under 2021 prognostiseras till 66 procent. Merparten av tillväxten är i branscher där vi är aktiva och framgångsrika såsom tillverkande industri, medicinteknik, fastighetsunderhåll samt fordonsindustrin. Vi har mycket goda tillväxtidéer inom dessa områden.

Ordergången växer i en bra takt (se figur 2) och våra kunder är nöjda med produkten, dess funktionalitet, stabilitet och tillgänglighet på servicen. En tydlig trend under året har varit fler konkurrensupphandlingar inom vårt segment. Detta är ett tecken på mognad och glädjande nog gör vi bra ifrån oss och har vunnit merparten där vi medverkat. Detta driver nyförsäljningen. Även merförsäljningen till våra större kunder ökar vilka också tenderar att köpa till egen branding av vår produkt vilket ökar vår 'stickiness'. I ordergångsgrafan ses också vår typiska säsongsvariation med starka Q4 och mindre starka Q3.

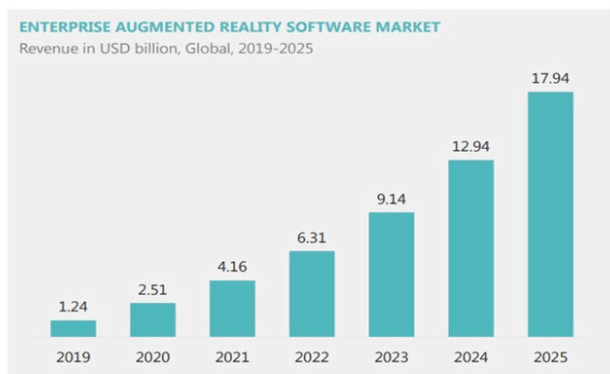
De årliga återkommande intäkterna (ARR) utgör cirka 80 procent av vår affär och är ett centralt måttal i SaaS-modellen (Software as a Service). Under vårens strategiarbete definierade vi den aktivitetsformel som förhoppningsvis skulle leda till en accelererad ARR-tillväxt. Att under tolv månader (helår 2020) uppnå en ARR-tillväxt om 117 procent (se figur 3) är få förunnat och jag ger oss en stadig klapp på axeln för detta! På

helårsbasis har vår Churn varit 8 procent (medräknat i vår ARR). Ungefär en tredjedel av vår Churn var kopplad till företag som under Coronapandemin fått ekonomiska problem, en tredjedel från kunder som av olika anledningar inte lyckas internt med implementationen samt en tredjedel som byter till alternativa lösningar. Målet under året har varit en Churn <10 procent vilket vi uppnådde.

Nettoomsättningsökningen på årsbasis var 74 procent (se figur 4), med en motsvarande kostnadsökning om 7 procent, vilket är fantastiskt. Själva grunddefinitionen på skalbarhet, eller 'synergier', är naturligtvis en stor tillväxt av top-line med en förhållandevis liten kostnadsökning.

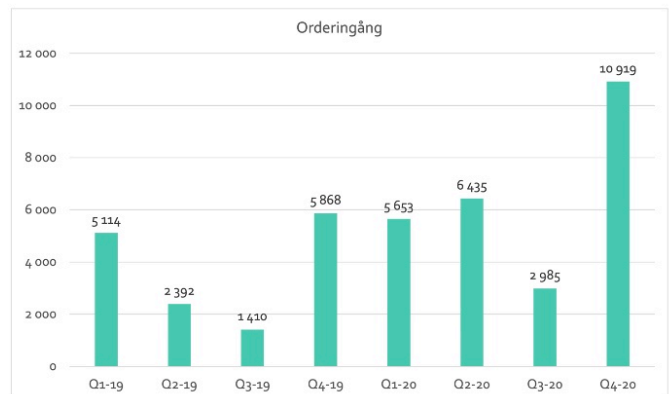
Industrin har som ett resultat av Coronapandemin tvingats att maximera användandet av digitala hjälpmedel för kommunikation, kunskapsöverföring samt problemlösning. Det finns mycket goda utsikter och starka tecken på att detta blir ett permanent beteende då det nu finns en dokumenterad finansiell uppsida samtidigt som klimatavtrycket blir minimalt. Ett exempel är en av våra nya kunder inom förpackningsindustrin som under hösten minskade sitt supportresande med 60 procent för en viss maskintyp. När vi under frågade våra större kunder hur de ser på framtiden, svarade 70 procent att de förväntar sig att förändringen inom företagen och användandet av Remote Guidance blir permanent. Detta är mitt i prick för XMReality!

Jörgen Rimmelg, VD
Linköping 11 februari, 2021

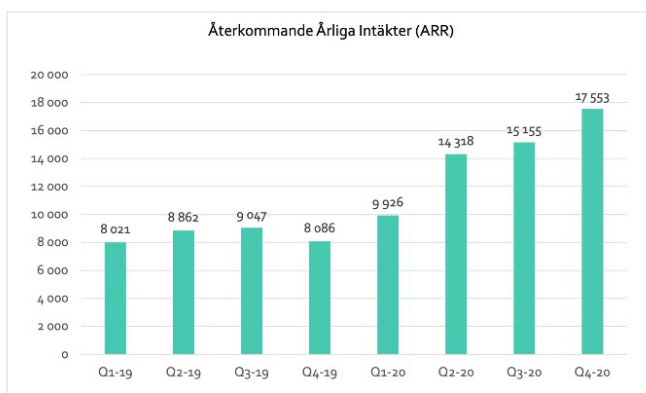


SOURCE: Mordor Intelligence Analysis

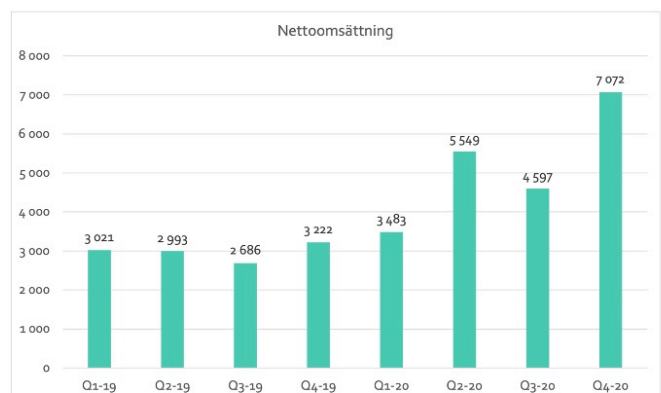
Figur 1 – Uppskattad tillväxt inom professionell AR mjukvara (november 2020)



Figur 2 – XMReality orderingång över tid [TSEK]



Figur 3 – XMReality ARR över tid [TSEK]



Figur 4 – XMReality nettoomsättning över tid [TSEK]

Ekonomiskt underlag till Bokslutskommuniké för 2020

Bolagets resultaträkning (TSEK)

	Oktober – December		Januari - December	
	2020	2019	2020	2019
Nettoomsättning	7 072	3 222	20 701	11 921
Aktiverat arbete för egen räkning	610	1 208	2 224	5 289
Övriga rörelseintäkter	65	268	209	427
Summa intäkter	7 746	4 698	23 133	17 637
Råvaror och förnödenheter	-542	-239	-2 000	-1 282
Övriga externa kostnader	-5 609	-5 750	-20 290	-19 890
Personalkostnader	-6 442	-5 099	-19 853	-19 456
Av- och nedskrivningar av materiella och immateriella anläggningstillgångar	-1 289	-1 138	-4 996	-4 160
Övriga rörelsekostnader	-331	-136	-618	-149
Rörelseresultat	-6 466	-7 664	-24 623	-27 300
Ränteintäkter och liknande resultatposter	0	0	0	0
Räntekostnader och liknande resultatposter	-269	-12	-302	-64
Resultat efter finansiella poster	-6 736	-7 676	-24 925	-27 364
Erhållna koncernbidrag	0	29	0	29
Skatt på periodens resultat	0	0	0	0
Periodens resultat	-6 736	-7 647	-24 925	-27 335
Resultat per aktie, före och efter utspädning(SEK)	-0,20	-0,45	-0,80	-1,60
Genomsnittligt antal aktier under perioden	34 100 000	17 050 000	31 063 699	17 050 000
Antal aktier vid periodens utgång	34 100 000	17 050 000	34 100 000	17 050 000

Bolagets balansräkningar (TSEK)

	2020-12-31	2019-12-31
Tillgångar		
Anläggningstillgångar		
Balanserade utgifter, utvecklingsarbeten	13 452	16 039
Maskiner och tekniska anläggningar	0	0
Inventarier, verktyg och installationer	345	405
Finansiella anläggningstillgångar	51	59
Summa anläggningstillgångar	13 847	16 503
Omsättningstillgångar		
Varulager	255	184
Kortfristiga fordringar	8 964	6 792
Kassa och bank	18 615	9 347
Summa omsättningstillgångar	27 834	16 323
Summa tillgångar	41 681	32 826
Eget kapital och skulder		
Eget kapital	24 847	20 273
Långfristiga skulder	50	383
Kortfristiga skulder ¹	16 784	12 169
Summa eget kapital och skulder	41 681	32 826
¹ varav räntebärande skulder	333	510
Ställda säkerheter	3 700	3 700
Ansvarsförbindelser	Inga	Inga

Förändringar i eget kapital (TSEK)

	2020-12-31	2019-12-31
Belopp vid periodens ingång	20 273	47 608
Nyemission (efter avdrag av emissionskostnader)	29 500	0
Periodens resultat	-24 925	-27 335
Belopp vid periodens utgång	24 847	20 273
Genomsnittligt antal aktier under perioden ²	31 063 699	17 050 000
Antal aktier vid periodens utgång ²	34 100 000	17 050 000

²Nyemission om 17 050 000 aktier tecknade i mars 2020.

Kassaflödesanalyser (TSEK)

	Oktober - December		Januari - December	
	2020	2019	2020	2019
Den löpande verksamheten				
Kassaflöde före förändringar av rörelsekapitalet	-5 122	-6 516	-20 081	-23 456
Förändringar av rörelsekapitalet	1 029	-610	2 784	809
Rörelsens kassaflöde	-4 093	-7 126	-17 297	-22 647
Kassaflöde från investeringsverksamheten	-610	-1 240	-2 341	-5 321
Kassaflöde från finansieringsverksamheten	0	-47	28 906	-482
Periodens kassaflöde	-4 703	-8 414	9 267	-28 451
Likvida medel vid periodens början	23 318	17 761	9 347	37 798
Likvida medel vid periodens slut	18 615	9 347	18 615	9 347

Finansiell utveckling i sammandrag (TSEK)

Nedan sammanfattas XMReality AB (publ) finansiella utveckling för åren 2016 – 2020. Samtliga uppgifter för verksamhetsåren 2016-2019 baseras på material hämtat från officiellt publicerade årsredovisningar.

	2020	2019	2018	2017	2016
Nettoomsättning	20 701	11 921	10 155	6 683	5 155
Rörelseresultat	-24 623	-27 300	-29 250	-22 633	-9 976
Resultat efter finansiella poster	-24 925	-27 364	-29 317	-22 741	-10 041
Erhållna koncernbidrag	0	29	0	0	0
Resultat efter bokslutsdispositioner	-24 925	-27 335	-29 317	-22 741	-10 041
Vinstmarginal, %	neg	neg	neg	neg	neg
Immateriella anläggningstillgångar	13 452	16 039	14 754	12 458	6 595
Materiella anläggningstillgångar	345	405	528	1 705	901
Finansiella anläggningstillgångar	51	59	8	0	25
Varulager	255	184	261	306	587
Kortfristiga fordringar	8 964	6 792	5 978	6 014	2 297
Kassa, bank	18 615	9 347	37 798	46 241	22 100
Eget kapital	24 847	20 273	47 608	56 826	26 556
Långfristiga skulder	50	383	844	1 535	2 428
Kortfristiga skulder	16 784	12 169	10 875	8 362	3 521
Balansomslutning	41 681	32 826	59 327	66 724	32 505
Räntabilitet på genomsnittligt totalt kapital, %	neg	neg	neg	neg	neg
Räntabilitet på genomsnittligt eget kapital, %	neg	neg	neg	neg	neg
Soliditet, %	59,6	61,8	80,2	85,2	81,7
Skuldsättningsgrad, ggr	0,01	0,04	0,04	0,04	0,1
Räntetäckningsgrad, %	neg	neg	neg	neg	neg
Kassalikviditet, %	164,3	132,6	402,5	624,9	693,0
Antalet anställda (perioden slut)	18	17	23	19	14
Investeringar					
Immateriella anläggningstillgångar	2 224	5 289	5 478	6 687	2 999
Materiella anläggningstillgångar	125	32	140	1 908	901
Finansiella anläggningstillgångar	-8	51	8	0	0
Vinst per aktie, före och efter utspädning SEK	-0,80	-1,60	-1,72	-1,56	-1,20
Genomsnittligt antal aktier under perioden	31 063 699	17 050 000	14 982 648	13 175 227	7 202 593
Antal aktier vid periodens slut	34 100 000	17 050 000	17 050 000	14 607 982	8 368 420

Definition av nyckeltal

Vinstmarginal	Resultat efter finansnetto dividerat med omsättningen
Eget kapital	Summa aktiekapital, bundna reserver och fritt eget kapital
Räntabilitet på genomsnittligt totalt kapital	Resultat före räntekostnader dividerat med genomsnittligt totalt kapital
Räntabilitet på genomsnittligt eget kapital	Resultat efter skatt dividerat med genomsnittligt eget kapital
Soliditet	Eget kapital dividerat med balansomslutningen
Skuldsättningsgrad	Räntebärande skulder dividerat med eget kapital
Räntetäckningsgrad	Resultat före räntekostnader dividerat med räntekostnader
Vinst per aktie	Resultat efter skatt dividerat med genomsnittligt antal utestående aktier
Kassalikviditet	Kassa och omsättningstillgångar exkl. varulager dividerat med korta skulder
ARR (Annual Recurring Revenue)	Värdet representerar den årligen återkommande intäkten från tecknade prenumerationsavtal med automatisk förlängning. (Under förutsättning att inga förändringar görs i avtalet.)

Redovisningsprinciper

Delårsrapporten är upprättad i enlighet med årsredovisningslagen och BFNAR 2012:1 Årsredovisning och koncernredovisning (K3). Redovisningsprinciperna är oförändrade jämfört med tidigare rapporterade perioder. Tillgångar, avsättningar och skulder har värderats utifrån anskaffningsvärdet om inget annat anges. Transaktioner i utländsk valuta omräknas enligt transaktionsdagens avistakurs.

Risker och osäkerhetsfaktorer

Ett antal riskfaktorer kan ha negativ inverkan på XMReality AB (publ) verksamhet. Det är därför av stor vikt att beakta relevanta risker vid sidan av Bolagets tillväxtpotentialer. För utförligare beskrivning av risker hänförliga till Bolaget och dess aktier hänvisas till "XMReality Annual Report 2019", sidorna 22-23 "Riskfaktorer".

Styrelsen bedömer att nuvarande och tillgänglig likviditet är tillräcklig för att säkerställa fortsatt drift.

Aktien

XMReality AB (publ) aktier är noterade på Nasdaq First North Growth Market. Aktiens kortnamn är XMR och ISIN-kod SE0009664188. Vid perioden slut uppgick antalet aktier i XMReality AB (publ) till 34 100 000 st. Det finns endast ett aktieslag. Varje aktie motsvarar en röst.

Det finns tre utestående optionsprogram 2019/2022 omfattande rätten att teckna upp till 107 748 aktier, 2020/2023L omfattande rätten att teckna upp till 600 000 aktier samt 2020/2024S omfattande rätten att teckna upp till 560 000 aktier.

Vinstdisposition

Styrelsen har för avsikt att vid nästa årsstämma inte föreslå någon utdelning.

Granskning av revisor

Denna delårsrapport har inte varit föremål för revisorns granskning.

Avlämnande av delårsrapport

Styrelsen och verkställande direktören intygar och försäkrar att denna delårsrapport ger en rättvisande översikt över företagets verksamhet, ställning och resultat.

Kommande rapporttillfällen:

Delårsrapport för första kvartalet 2021	onsdagen den 28 april, 2021
Delårsrapport för andra kvartalet 2021	torsdagen den 12 augusti, 2021
Delårsrapport för tredje kvartalet 2021	torsdagen den 21 oktober 2021
Bokslutskommuniké 2021	onsdagen den 16 februari, 2022
Årsstämma	tisdagen den 4 maj, 2021

Samtliga rapporter och stämmoprotokoll kommer att publiceras på www.xmreality.com/investors/

Linköping 2021-02-11

Styrelsen

Kontaktperson hos XMReality AB (publ):

Jörgen Rimmelg, VD
Telefon: +46 739 822 409
E-post: jorgen.rimmelg@xmreality.se