

Delårsrapport, *april - juni*

XMReality 2021



XMReality AB (publ) delårsrapport, april - juni 2021

De årliga återkommande intäkterna (ARR) steg 23 procent jämfört med förra årets kvartal. Motsvarande ökning av nettoomsättningen och orderingen var 2 procent.

Kvartalet april – juni 2021

- Nettoomsättningen uppgick till 5 654 (5 549) TSEK
- Kostnaderna uppgick till -13 994 (-13 302) TSEK
- Rörelseresultatet före bokslutsdispositioner blev -7 749 (-7 159) TSEK
- Kassaflödet blev -6 198 (-11 866) TSEK och soliditeten var vid periodens slut 79,9 (71,5) procent

Tillväxten av nettoomsättningen var 2 procent. De årliga återkommande intäkterna (ARR) steg med 23 procent till 17 555 (14 318) TSEK. Den absoluta merparten av intäkterna är fortsatt återkommande mjukvaruprenumerationer. Bruttomarginalen var fortsatt hög och 90 procent för kvartalet.

Orderingen ökade med 2 procent till 6 589 (6 435) TSEK. De likvida medlen uppgick till 62 825 TSEK vid kvartalets utgång. Orderstocken, ordergång som vid periodens slut ännu ej intäktsförts som nettoomsättning, ökade med 47 procent till 15 136 (10 303) TSEK

Halvåret januari – juni 2021

- Nettoomsättningen uppgick till 11 498 (9 032) TSEK, (+27 procent)
- Kostnaderna uppgick till -26 593 (-24 158) TSEK, (+10 procent)
- Rörelseresultatet före bokslutsdispositioner blev -14 003 (-13 760) TSEK.
- Kassaflödet blev 44 210 (17 119) TSEK

Noterbara händelser under april - juni 2021

- Kongsberg Precision Cutting Systems, en tillverkare av toppmoderna digitala skärsystem som används för precisionsskärningar vid höga hastigheter av förpackningar, märknings- och visnings ändamål har tecknat ett tvåårigt prenumerationskontrakt täckandes XMReality Remote Guidance.
- XMReality har erhållit beställningar från Danone till ett värde av 800 000 SEK. Beställningarna avser årliga mjukvaruprenumerationer med automatisk förlängning och innehåller således ingen hårdvara. XMReality tecknade även ett ramavtal med Danone 14 juni.
- XMReality AB (publ) har mottagit en order för XMReality Remote Guidance från IMIs division Critical Engineering. Kontraktet omfattar ett 24-månaders programvaruabonnemang inklusive branding, vilket är ett tillägg
- XMRealitys senaste produktrelease innehåller flera nya produktfunktioner: möjligheten att visa och guida på inspelade videos från mobil, ytterligare språkalternativ, förbättringar av "Web Guide Station" och mobilapplikationernas användargränssnitt.

VDs kommentarer



XMRealitys VD Jörgen Rimmelg

Flera pilotprojekt startade under kvartalet och en större global kund i Danone kontrakterad. Dock ett trögt kvartal avseende faktiska avslut av nya prenumerationsaffärer. Positivt att fler kunder skriver koncernavtal samt flerårsavtal med oss.

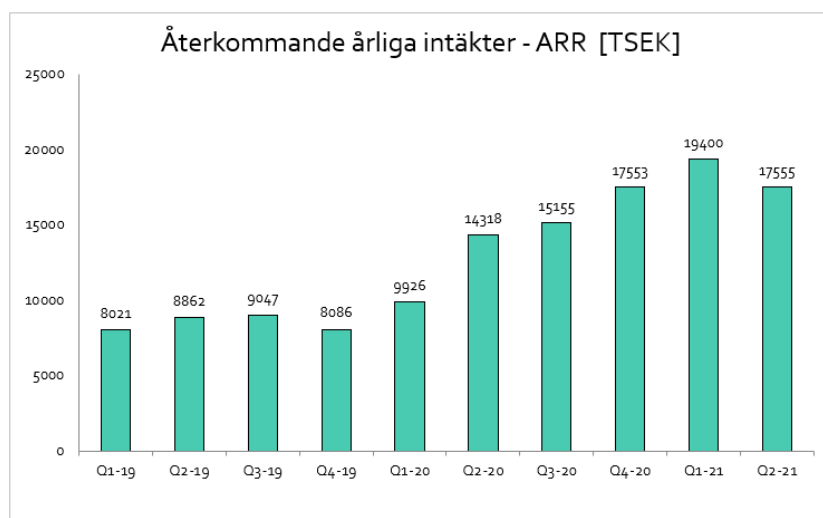
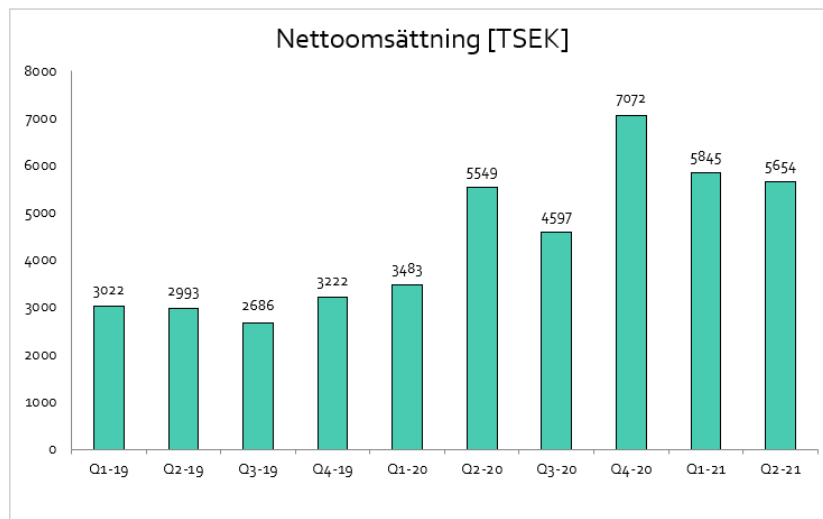
Orderingången domineras av befintliga kunder vars licenser förnyades, samt en rad pilotprojekt som ännu ej övergått i prenumerationsfas. Värt att notera är att flera av dessa pilotprojekt är inom medicinteknik. Under perioden sticker ramavtalet med Danone ut med potential att skala upp framledes. Assa Abloy har sedan tidigare genomfört en pilot som nu övergått i inledande prenumerationsbeställningar i två av de större länderna där bolaget är aktivt. Då vi vill undvika att våra konkurrenter får information om vilka kunder vi genomför pilotprojekt med, så undviker så långt det är möjligt att kommunicera dessa innan de övergått i en substantiell prenumerationsfas.

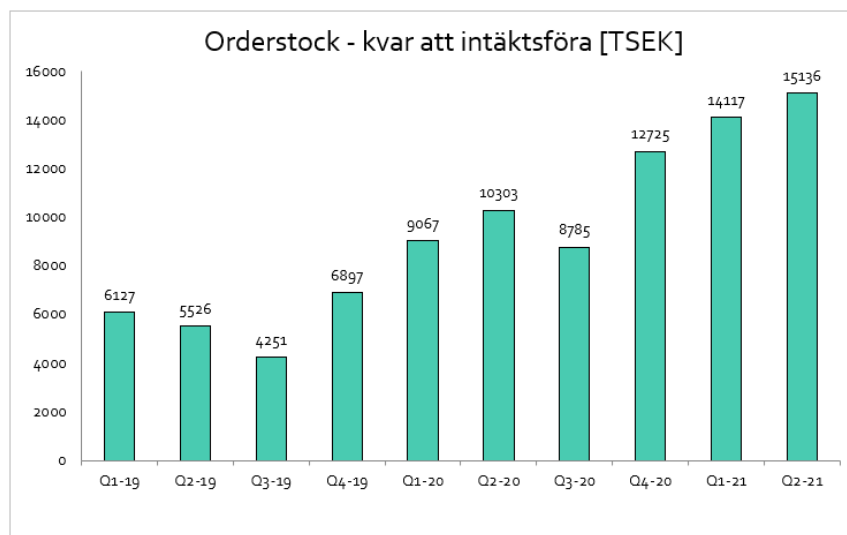
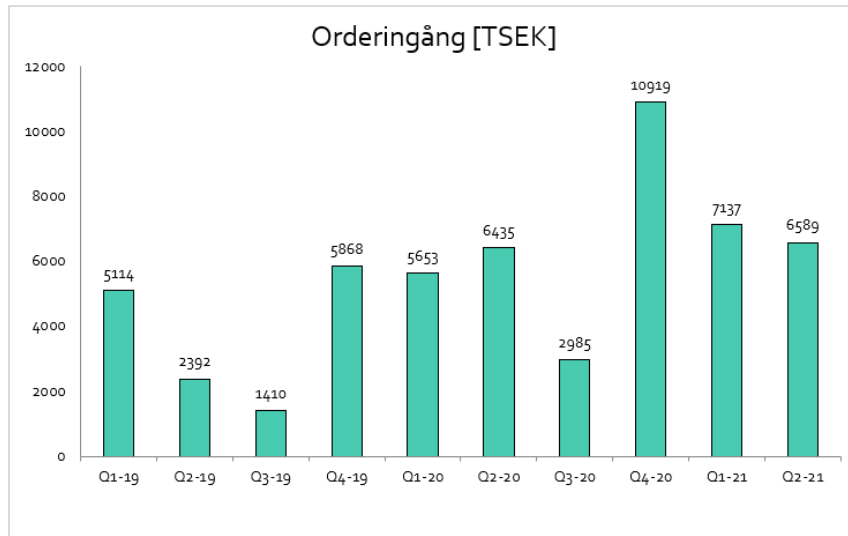
Trots en ökad försäljning minskade de årliga återkommande intäkterna (ARR) jämfört med Q1 2021, då vår största kund alldeles i slutet av perioden valde att inte förlänga två tredjedelar av sina licenser, så kallad 'Contraction'. Detta som en effekt av att det interna förändrade arbetssättet hos kunden går långsammare än planerat. Vi arbetar vidare, i direktkontakt med varje enskild beställande enhet i bolaget, för att en delmängd av licenserna åter skall tändas upp under året. I skrivande stund har vi från slutet av perioden till dags dato erhållit nya beställningar från bolaget i fråga på ca 10 procent av de licenser vi just förlorade. Kvartalets Churn hamnade väl under målsättningen som vi tidigare kommunicerat (<10 procent).

Flertalet större företag ökar nu sin produktion med högre arbetsbelastning som resultat. Som ett resultat av detta upplever vi nu en tröghet med responsen från kundens inköp, legala sida och IT vilket gör att slutfasen av våra affärsdiskussioner drar ut på tiden. Ur marknadsföringsperspektivet har pandemin påverkat möjligheterna till fysiska mässor och events och merparten av detta arbete sker för närvarande digitalt i syfte att skapa nya affärsmöjligheter. Vi märker dock tydligt en effekt från avsaknaden av fysiska mässor. Jag tror och hoppas att dessa kan återupptas i slutet av september vilket kommer att innebära ett tillskott i affärsmöjligheter i väntan på att de digitala mässorna förbättras.

Vår produkts värdeskapande understryks av en kundundersökning vi genomförde så sent som i juni, där vi generellt fick en fyra på en femgradig skala av våra användare inom samtliga kategorier inkluderande produktens funktionalitet, support samt bemötande. Flertalet av våra kunder skriver koncernövergripande avtal med oss, exempel är ABB, Nestlé, Heineken, Danone och Sidel. Vidare ser vi också en ökad andel flerårsavtal, exempelvis Electrolux, IMI, Saab, Esko, Kongsberg, Heineken och Sidel. Jag ser fortsatt positivt på vår framtid och marknadens efterfrågan på vår produkt!

Jörgen Rimmelg, VD
Linköping 12 augusti 2021





Ekonomiskt underlag till Delårsrapport, april – juni 2021

Bolagets resultaträkning (TSEK)

	april - juni		januari - juni		helår 2020
	2021	2020	2021	2020	
Nettoomsättning	5 654	5 549	11 498	9 032	20 701
Aktiverat arbete för egen räkning	565	544	1 065	1 246	2 224
Övriga rörelseintäkter	26	49	27	120	209
Summa intäkter	6 246	6 143	12 590	10 398	23 133
Råvaror och förnödenheter	-598	-887	-1 155	-1 172	-2 000
Övriga externa kostnader	-6 113	-5 773	-11 475	-10 797	-20 290
Personalkostnader	-5 885	-5 305	-11 246	-9 645	-19 853
Av- och nedskrivningar av materiella och immateriella anläggningstillgångar	-1 347	-1 240	-2 665	-2 438	-4 996
Övriga rörelsekostnader	-46	-87	-36	-83	-618
Rörelseresultat	-7 744	-7 149	-13 987	-13 737	-24 623
Ränteintäkter och liknande resultatposter	0	0	0	0	0
Räntekostnader och liknande resultatposter	-5	-10	-16	-22	-302
Resultat efter finansiella poster	-7 749	-7 159	-14 003	-13 760	-24 925
Erhållna koncernbidrag	0	0	0	0	0
Skatt på periodens resultat	0	0	0	0	0
Periodens resultat	-7 749	-7 159	-14 003	-13 760	-24 925
Resultat per aktie, före och efter utspädning(SEK)	-0,19	-0,21	-0,37	-0,49	-0,80
Genomsnittligt antal aktier under perioden	40 920 000	34 100 000	38 320 110	27 977 072	31 063 699
Antal aktier vid periodens utgång	40 920 000	34 100 000	40 920 000	34 100 000	34 100 000

Bolagets balansräkningar (TSEK)

	2021-06-30	2020-06-30	2020-12-31
Tillgångar			
Anläggningstillgångar			
Balanserade utgifter, utvecklingsarbeten	11 951	14 934	13 452
Inventarier, verktyg och installationer	278	442	345
Finansiella anläggningstillgångar	51	312	51
Summa anläggningstillgångar	12 280	15 688	13 847
Omsättningstillgångar			
Varulager	282	271	255
Kortfristiga fordringar	5 623	7 978	8 964
Kassa och bank	62 825	26 467	18 615
Summa omsättningstillgångar	68 730	34 715	27 834
Summa tillgångar	81 010	50 403	41 681
Eget kapital och skulder			
Eget kapital	64 746	36 013	24 847
Långfristiga skulder	50	133	50
Kortfristiga skulder ¹	16 214	14 257	16 784
Summa eget kapital och skulder	81 010	50 403	41 681
¹ varav räntebärande skulder	83	500	333
Ställda säkerheter	3 700	3 700	3 700
Ansvarsförbindelser	Inga	Inga	Inga

Förändringar i eget kapital (TSEK)

	april - juni		januari - juni		helår 2020
	2021	2020	2021	2020	
Belopp vid periodens ingång	72 495	43 373	24 847	20 273	20 273
Nyemission (efter avdrag av emissionskostnader)	0	-200	53 902	29 500	29 500
Periodens resultat	-7 749	-7 159	-14 003	-13 760	-24 925
Belopp vid periodens utgång	64 746	36 013	64 746	36 013	24 847
Genomsnittligt antal aktier under perioden ²	40 920 000	34 100 000	38 320 110	27 977 072	31 063 699
Antal aktier vid periodens utgång ²	40 920 000	34 100 000	40 920 000	34 100 000	34 100 000

²Nyemission om 17 050 000 aktier tecknade i mars 2020

Nyemission om 6 820 000 aktier tecknade i februari 2021

Kassaflödesanalyser (TSEK)

	april - juni		januari - juni		helår 2020
	2021	2020	2021	2020	
Den löpande verksamheten					
Kassaflöde före förändringar av rörelsekapitalet	-6 482	-6 000	-11 717	-11 717	-20 081
Förändringar av rörelsekapitalet	883	-4 880	3 123	1 211	2 784
Rörelsens kassaflöde	-5 599	-10 880	-8 594	-10 506	-17 297
Kassaflöde från investeringsverksamheten	-599	-669	-1 098	-1 372	-2 341
Kassaflöde från finansieringsverksamheten	0	-317	53 902	28 997	28 906
Periodens kassaflöde	-6 198	-11 866	44 210	17 119	9 267
Likvida medel vid periodens början	69 023	38 332	18 615	9 347	9 347
Likvida medel vid periodens slut	62 825	26 467	62 825	26 467	18 615

Finansiell utveckling i sammandrag (TSEK)

Nedan sammanfattas XMReality AB (publ) finansiella utveckling för perioden januari – juni 2021 samt för helåren 2017 – 2021. Samtliga uppgifter för verksamhetsåren 2017-2020 baseras på material hämtat från officiellt publicerade årsredovisningar.

	jan - juni	helår			
	2021	2020	2019	2018	2017
Nettoomsättning	11 498	20 701	11 921	10 155	6 683
Rörelseresultat	-13 987	-24 623	-27 300	-29 250	-22 633
Resultat efter finansiella poster	-14 003	-24 925	-27 364	-29 317	-22 741
Erhållna koncernbidrag	0	0	29	0	0
Resultat efter bokslutsdispositioner	-14 003	-24 925	-27 335	-29 317	-22 741
Vinstmarginal, procent	neg	neg	neg	neg	neg
Immateriella anläggningstillgångar	11 951	13 452	16 039	14 754	12 458
Materiella anläggningstillgångar	278	345	405	528	1 705
Finansiella anläggningstillgångar	51	51	59	8	0
Varulager	282	255	184	261	306
Kortfristiga fordringar	5 623	8 964	6 792	5 978	6 014
Kassa, bank	62 825	18 615	9 347	37 798	46 241
Eget kapital	64 746	24 847	20 273	47 608	56 826
Långfristiga skulder	50	50	383	844	1 535
Kortfristiga skulder	16 214	16 784	12 169	10 875	8 362
Balansomslutning	81 010	41 681	32 826	59 327	66 724
Räntabilitet på genomsnittligt totalt kapital, procent	neg	neg	neg	neg	neg
Räntabilitet på genomsnittligt eget kapital, procent	neg	neg	neg	neg	neg
Soliditet, procent	79,9	59,6	61,8	80,2	85,2
Skuldsättningsgrad, ggr	0,00	0,01	0,04	0,04	0,04
Räntetäckningsgrad, procent	neg	neg	neg	neg	neg
Kassalikviditet, procent	422,2	164,3	132,6	402,5	624,9
Antalet anställda (perioden slut)	20	18	17	23	19
Investeringar					
Immateriella anläggningstillgångar	1 065	2 224	5 289	5 478	6 687
Materiella anläggningstillgångar	34	125	32	140	1 908
Finansiella anläggningstillgångar	0	-8	51	8	0
Vinst per aktie, före och efter utspädning SEK	-0,37	-0,80	-1,60	-1,72	-1,56
Genomsnittligt antal aktier under perioden	38 320 110	31 063 699	17 050 000	14 982 648	13 175 227
Antal aktier vid periodens slut	40 920 000	34 100 000	17 050 000	17 050 000	14 607 982

Definition av nyckeltal

Vinstmarginal	Resultat efter finansnetto dividerat med omsättningen
Eget kapital	Summa aktiekapital, bundna reserver och fritt eget kapital
Räntabilitet på genomsnittligt totalt kapital	Resultat före räntekostnader dividerat med genomsnittligt totalt kapital
Räntabilitet på genomsnittligt eget kapital	Resultat efter skatt dividerat med genomsnittligt eget kapital
Soliditet	Eget kapital dividerat med balansomslutningen
Skuldsättningsgrad	Räntebärande skulder dividerat med eget kapital
Räntetäckningsgrad	Resultat före räntekostnader dividerat med räntekostnader
Vinst per aktie	Resultat efter skatt dividerat med genomsnittligt antal utestående aktier
Kassalikviditet	Kassa och omsättningstillgångar exkl. varulager dividerat med korta skulder
ARR (Annual Recurring Revenue)	Värdet representerar den årligen återkommande intäkten från tecknade prenumerationsavtal. (Under förutsättning att inga förändringar görs i avtalet)

Redovisningsprinciper

Delårsrapporten är upprättad i enlighet med årsredovisningslagen och BFNAR 2012:1 Årsredovisning och koncernredovisning (K3). Redovisningsprinciperna är oförändrade jämfört med tidigare rapporterade perioder. Tillgångar, avsättningar och skulder har värderats utifrån anskaffningsvärdet om inget annat anges. Transaktioner i utländsk valuta omräknas enligt transaktionsdagens avistakurs.

Risker och osäkerhetsfaktorer

Ett antal riskfaktorer kan ha negativ inverkan på XMReality AB (publ) verksamhet. Det är därför av stor vikt att beakta relevanta risker vid sidan av Bolagets tillväxtpotentialer. För utförligare beskrivning av risker hänförliga till Bolaget och dess aktier hänvisas till "XMReality Annual Report 2020", sidorna 20-21 "Risk factors".

Styrelsen bedömer att nuvarande och tillgänglig likviditet är tillräcklig för att säkerställa fortsatt drift.

Aktien

XMReality AB (publ) aktier är noterade på Nasdaq First North Growth Market. Aktiens kortnamn är XMR och ISIN-kod SE0009664188. Vid perioden slut uppgick antalet aktier i XMReality AB (publ) till 40 920 000 st. Det finns endast ett aktieslag. Varje aktie motsvarar en röst.

Det finns tre utestående optionsprogram; 2019/2022 omfattande rätten att teckna upp till 107 748 aktier, 2020/2023L omfattande rätten att teckna upp till 600 000 aktier samt 2020/2024S omfattande rätten att teckna upp till 560 000 aktier.

Granskning av revisor

Denna delårsrapport har inte varit föremål för revisorns granskning.

Avlämnande av delårsrapport

Styrelsen och verkställande direktören intygar och försäkrar att denna delårsrapport ger en rättvisande översikt över företagets verksamhet, ställning och resultat.

Kommande rapporttillfällen:

Delårsrapport för tredje kvartalet 2021
Bokslutskommuniké 2021

torsdagen den 21 oktober 2021
onsdagen den 16 februari, 2022

Samtliga rapporter publiceras på www.xmreality.com/investors/

Linköping 2021-08-12

Styrelsen

Kontaktperson hos XMReality AB (publ):

Jörgen Rimmelg, VD
Telefon: +46 739 822 409
E-post: jorgen.rimmelg@xmreality.se