

Delårsrapport, *januari - mars*

XMReality 2022



XMReality delårsrapport, koncernöversikt januari–mars 2022

Orderstocken steg med 10 procent jämfört med förra årets första kvartal samtidigt som nettoomsättningen sjönk med 16 procent. Bruttomarginalen ökade från 90 procent till 94 procent.

Januari – mars 2022, koncernen

- Nettoomsättningen uppgick till 4 810 (5 757) TSEK.
- Kostnaderna uppgick till -16 593 (-12 518) TSEK.
- Rörelseresultatet före bokslutsdispositioner och skatt blev -10 789 (-6 257) TSEK.
- Kassaflödet blev -9 040 (50 416) TSEK och soliditeten var vid periodens slut 65,0 (81,7) procent

Nettoomsättningen sjönk med 16 procent 4 810 (5 757) TSEK. De årliga återkommande intäkterna (ARR) sjönk med 7 procent till 18 130 (19 400) TSEK. Den absoluta merparten av intäkterna är fortsatt återkommande mjukvaruprenumerationer. Bruttomarginalen var fortsatt hög och 94 (90) procent för kvartalet. Cirka hälften av nettoomsättningens reduktion härrör från en lägre hårdvaruförsäljning som också resulterar i en högre bruttomarginal. De ökade kostnaderna är främst kopplade till en förstärkning av försäljningsresurserna i det helägda dotterbolaget i USA. Orderstocken, ordergång som är kvar att intäktsföra, steg med 10 procent till 15 532 (14 117) TSEK.

Ordergången under kvartalet var betydligt lägre än motsvarande nivå förra året och sjönk med 54 procent till 3 259 (7 137) TSEK. Detta främst som ett resultat av avsaknaden av större nya affärer under kvartalet 2022. Jämförelsekvartalet 2021 innehåll även ett stort treårsavtal och ett stort tvåårsavtal som tillsammans hade ett ordergångsvärde om cirka 3 MSEK. Skillnaden i ordergång från hårdvara var 0,5 MSEK, där mer hårdvara försålles under Q1 2021.

Notera att det helägda dotterbolaget i USA (XMReality Inc.), sedan 1 januari 2022 uppgraderats till en autonom affärsenhet vilket innebär att finansiell redovisning framledes kommer att ske på koncernnivå.

Noterbara händelser under januari – mars 2022

- Procurement for Housing (PfH) och XMReality tecknade ett ramavtal för leverans av XMReality Remote Guidance. Tillgång till Remote Guidance har efterfrågats av PfHs medlemsorganisationer och är nu en katalogprodukt. PfH är ledande inom Storbritanniens ekonomiskt överkomliga bostäder, så kallad Social Housing, Deras 1000+ medlemsorganisationer förvaltar tillsammans över 3,9 miljoner fastigheter.
- Den 1 januari tillträdde Tim Koepl som ny President för XMReality Inc., XMRealitys helägda USA-baserade dotterbolag. Tim har senast erfarenhet från att leda integrationsprogram för avancerad teknologi till det amerikanska försvarsdepartementet.
- Verisure SARL, Verisures schweiziska högkvarter, och XMReality AB tecknade ett globalt ramavtal för att leverera XMReality Remote Guidance. Initialt inom ramen för avtalet påbörjas ett arbete att införa XMReality Remote Guidance inom Verisures tekniska support av hemlarm i Sverige.
- Den 1 mars tillträdde Lotta Ekerbring som Chief Finance Officer (CFO) på XMReality. Lotta ersatte Claes Pettersson, som kommer att gå i pension. Lotta har gedigen erfarenhet inom området och har också tidigare erfarenhet som CFO på ett högteknologiskt företag med dotterbolag i Nordamerika.
- XMReality lanserade två nya produktplaner tillgängliga för köp direkt online. XMReality har sedan slutet av 2019 gett marknaden möjlighet att köpa en ren mobilversion av produkten online, kallad XMReality Business. I takt med att användandet av tekniken har ökat, har användarnas krav på funktioner också ökat och de två nya produktplanerna, Professional och Professional Plus har betydligt mer funktionalitet.

VDs kommentarer



XMRealitys VD Jörgen Rimmelg

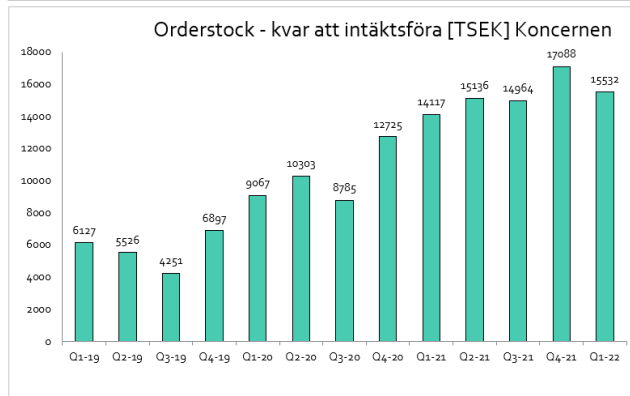
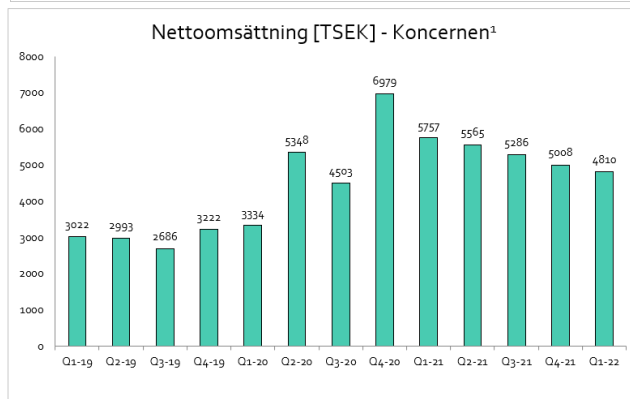
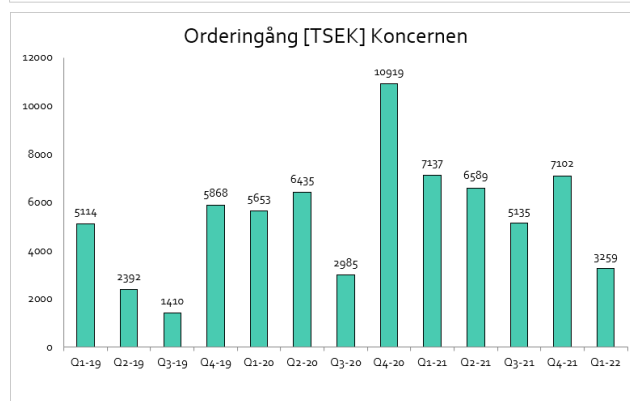
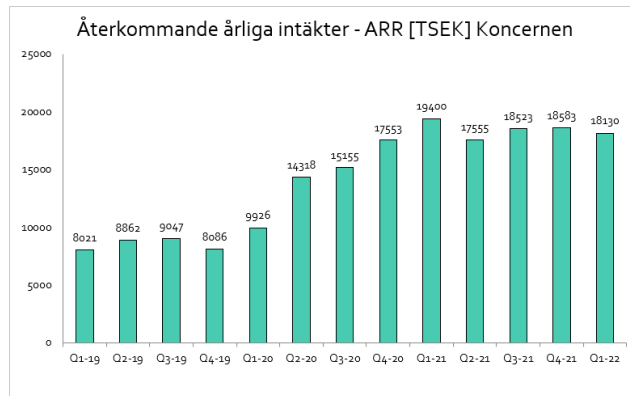
Årets första kvartal var trögt på ordergångssidan då flera nya potentiella kunder avvaktade med sina beställningar, få affärer är dock förlorade. Vår churn är fortsatt låg och bruttomarginalen hög. Vi har naturligtvis ett stort fokus på intäktssidan och har stärkt denna resurs, främst i USA. Vi har mycket god framdrift på produktutvecklingssidan och har under kvartalet driftsatt vår nya produktinfrastruktur (backend) som möjliggör enklare planering av samtal och fler deltagare i gruppsamtal. Vi investerar således långsiktigt i produkten och i USA.

Marknaden kategoriseras i nuläget av en försiktighet och vi ser många affärsdiskussioner som drar ut på tiden. Om detta har sitt ursprung i en avklingande pandemi, eller krisen i Ukraina har vi ännu svårt att bedöma. Som ett resultat av de många mässor som vi deltog i under hösten pågår flertalet diskussioner med nya potentiella kunder, dock utan att nu ännu nått beställning. Vi har stärkt vår försäljningsresurs i USA och gör nu en signifikant satsning på den nordamerikanska marknaden. Vi har sedan 1 januari även uppgraderat verksamheten i USA till en affärsenhet med eget resultatansvar. Således kommer nya affärer med en nordamerikansk motpart framledes att skrivas med vårt amerikanska helägda dotterbolag. Jag är övertygad om att detta kommer att tilltala såväl existerande som nya nordamerikanska kunder.

Rörande befintliga kunder så är licensnettot under perioden i stort oförändrat. Vår churn under kvartalet var låg (några få procent), vilket även gäller merförsäljningen. Vi har naturligtvis ambitionen att öka merförsäljningen till befintliga kunder. Här för vi fortsatt bra diskussioner med några av våra större kunder där integrationen med Salesforce, vårt nya backend, funktionalitet för planerade inspektioner, träning samt drifttagning av produktionsutrustning efterfrågas generellt. I vår produktutvecklingsplan har vi en stor release kopplade till allt detta inom något kvartal som vi redan börjat marknadsföra till befintliga kunder.

Steget vi nu tar med vår produkt från att mestadels vara ett verktyg för intermittent problemlösning i eftermarknadsprocessen, till att även skapa signifikant värde inom planerade aktiviteter i inköps-, produktions- samt kvalitetsprocessen är stort. Dessa utökade användningsområden efterfrågas av marknaden generellt och även från våra befintliga industriella kunder. Vår Product/Market fit ökar nu signifikant vilket gör att jag ser ljus på framtiden även om resan hit tagit nästan två år.

Jörgen Rimmelg, VD
Linköping 28 april 2022



¹ Från och med Q1 2022 övergår vi till redovisning på koncernnivå då verksamheten (den juridiska personen) i USA från och med 1 januari blivit en egen affärsenhet. Den i ovanstående grafer redovisade återkommande årliga intäkter (ARR), orderingång, samt orderstock är oförändrade. Nettoomsättningen för 2019 är oförändrad, dock påverkas åren 2020 och 2021 av den finansiella hanteringen av Management Fee och blir 2,6% lägre på koncernnivå för år 2020, samt 1,6% lägre för 2021 vilket är justerat ovan. Se även redovisningsprinciper på sidan 11.

Ekonomiskt underlag till Delårsrapport, januari – mars 2022

Koncernens resultaträkningar i sammandrag (TSEK)

	januari - mars		helår 2021
	2022	2021	
Nettoomsättning	4 810	5 757	21 616
Aktiverat arbete för egen räkning	807	499	2 211
Övriga rörelseintäkter	186	1	150
Summa intäkter	5 804	6 257	23 977
Råvaror och förnödenheter	-268	-556	-1 707
Övriga externa kostnader	-6 732	-4 852	-25 040
Personalkostnader	-8 175	-5 784	-25 209
Av- och nedskrivningar av materiella och immateriella anläggningstillgångar	-1 398	-1 319	-5 298
Övriga rörelsekostnader	-20	10	-385
Rörelseresultat	-10 789	-6 244	-33 662
Ränteintäkter och liknande resultatposter	0	0	16
Räntekostnader och liknande resultatposter	-1	-13	-27
Resultat efter finansiella poster	-10 789	-6 257	-33 672
Skatt på periodens resultat	0	-4	-15
Periodens resultat	-10 789	-6 261	-33 687
Resultat per aktie, före och efter utspädning (SEK)	-0,26	-0,18	-0,85
Genomsnittligt antal aktier under perioden	40 920 000	35 691 333	39 630 740
Antal aktier vid periodens utgång	40 920 000	40 920 000	40 920 000

Koncernens balansräkningar i sammandrag (TSEK)

	2022-03-31	2021-03-31	2021-12-31
Tillgångar			
Anläggningstillgångar			
Balanserade utgifter, utvecklingsarbeten	9 855	12 681	10 430
Inventarier, verktyg och installationer	155	307	148
Summa anläggningstillgångar	10 011	12 988	10 577
Omsättningstillgångar			
Varulager	330	370	395
Kortfristiga fordringar	6 675	6 399	7 993
Kassa och bank	36 103	69 129	45 143
Summa omsättningstillgångar	43 108	75 898	53 531
Summa tillgångar	53 119	88 886	64 109
Eget kapital och skulder			
Eget kapital	34 511	72 659	45 315
Långfristiga skulder	0	0	0
Kortfristiga skulder ²	18 608	16 228	18 793
Summa eget kapital och skulder	53 119	88 886	64 109
² varav räntebärande skulder	0	208	0
Ställda säkerheter	3 700	3 700	3 700
Varav i eget förvar	3 000	0	3 000
Ansvarsförbindelser	Inga	Inga	Inga

Förändringar i koncernens eget kapital i sammandrag (TSEK)

	januari - mars		helår
	2022	2021	2021
Belopp vid periodens ingång	45 315	24 999	24 999
Nyemission (efter avdrag av emissionskostnader)	0	53 902	53 805
Valutakursdifferens	-16	19	198
Periodens resultat	-10 789	-6 261	-33 687
Belopp vid periodens utgång	34 511	72 659	45 315
Genomsnittligt antal aktier under perioden ³	40 920 000	35 691 333	39 630 740
Antal aktier vid periodens utgång ³	40 920 000	40 920 000	40 920 000

³Nyemission om 6 820 000 aktier tecknade i februari 2021

Koncernens kassaflödesanalyser (TSEK)

	januari - mars		helår
	2022	2021	2021
Den löpande verksamheten			
Kassaflöde före förändringar av rörelsekapitalet	-9 399	-5 242	-28 799
Förändringar av rörelsekapitalet	1 206	2 237	3 496
Rörelsens kassaflöde	-8 194	-3 005	-25 303
Kassaflöde från investeringsverksamheten	-831	-499	-2 271
Kassaflöde från finansieringsverksamheten	0	53 902	53 805
Valutakursdifferens	-16	18	198
Periodens kassaflöde	-9 040	50 416	26 430
Likvida medel vid periodens början	45 143	18 714	18 714
Likvida medel vid periodens slut	36 103	69 129	45 143

Moderbolagets resultaträkningar i sammandrag (TSEK)

	januari - mars		helår
	2022	2021	2021
Nettoomsättning	5 117	5 845	21 975
Aktiverat arbete för egen räkning	807	499	2 211
Övriga rörelseintäkter	186	1	150
Summa intäkter	6 110	6 344	24 337
Råvaror och förnödenheter	-268	-556	-1 707
Övriga externa kostnader	-8 913	-5 361	-27 002
Personalkostnader	-6 728	-5 360	-23 393
Av- och nedskrivningar av materiella och immateriella anläggningstillgångar	-1 398	-1 319	-5 287
Övriga rörelsekostnader	-20	10	-385
Rörelseresultat	-11 216	-6 243	-33 436
Ränteintäkter och liknande resultatposter	42	0	16
Räntekostnader och liknande resultatposter	-1	-11	-20
Resultat efter finansiella poster	-11 175	-6 254	-33 440
Erhållna koncernbidrag	0	0	0
Skatt på periodens resultat	0	0	0
Periodens resultat	-11 175	-6 254	-33 440
Resultat per aktie, före och efter utspädning (SEK)	-0,27	-0,18	-0,84
Genomsnittligt antal aktier under perioden	40 920 000	35 691 333	39 630 740
Antal aktier vid periodens utgång	40 920 000	40 920 000	40 920 000

Moderbolagets balansräkningar i sammandrag (TSEK)

	2022-03-31	2021-03-31	2021-12-31
Tillgångar			
Anläggningstillgångar			
Balanserade utgifter, utvecklingsarbeten	9 855	12 681	10 430
Inventarier, verktyg och installationer	138	296	131
Finansiella anläggningstillgångar	51	51	51
Summa anläggningstillgångar	10 044	13 028	10 612
Omsättningstillgångar			
Varulager	330	370	395
Kortfristiga fordringar	6 675	6 394	7 993
Kassa och bank	35 646	69 023	45 098
Summa omsättningstillgångar	42 651	75 786	53 486
Summa tillgångar	52 696	88 814	64 098
Eget kapital och skulder			
Eget kapital	34 038	72 495	45 212
Långfristiga skulder	50	50	50
Kortfristiga skulder ⁴	18 608	16 269	18 835
Summa eget kapital och skulder	52 696	88 814	64 098
⁴ varav räntebärande skulder	0	208	0
Ställda säkerheter	3 700	3 700	3 700
Varav i eget förvar	3 000	0	3 000
Ansvarsförbindelser	Inga	Inga	Inga

Förändringar i moderbolagets eget kapital i sammandrag (TSEK)

	januari - mars		helår
	2022	2021	2021
Belopp vid periodens ingång	45 212	24 847	24 847
Nyemission (efter avdrag av emissionskostnader)	0	53 902	53 805
Periodens resultat	-11 175	-6 254	-33 440
Belopp vid periodens utgång	34 038	72 495	45 212
Genomsnittligt antal aktier under perioden ⁵	40 920 000	35 691 333	39 630 740
Antal aktier vid periodens utgång ⁵	40 920 000	40 920 000	40 920 000

⁵ Nyemission om 6 820 000 aktier tecknade i februari 2021

Moderbolagets kassaflödesanalyser (TSEK)

	januari - mars		helår
	2022	2021	2021
Den löpande verksamheten			
Kassaflöde före förändringar av rörelsekapitalet	-9 827	-5 235	-28 545
Förändringar av rörelsekapitalet	1 164	2 240	3 494
Rörelsens kassaflöde	-8 663	-2 995	-25 051
Kassaflöde från investeringsverksamheten	-831	-499	-2 271
Kassaflöde från finansieringsverksamheten	42	53 902	53 805
Periodens kassaflöde	-9 452	50 408	26 483
Likvida medel vid periodens början	45 098	18 615	18 615
Likvida medel vid periodens slut	35 646	69 023	45 098

Koncernens finansiella utveckling i sammandrag (TSEK)

Nedan sammanfattas koncernens finansiella utveckling för åren 2018 – 2021. Samtliga uppgifter för verksamhetsåren 2019-2021 (proforma) baseras på material hämtat från moderbolagets officiellt publicerade årsredovisningar samt dotterbolagens redovisningar omräknade till koncernnivå. 2018 baseras på material hämtat från officiellt publicerad årsredovisning för XMReality AB (publ).

	Koncernen jan - mars 2022	2019 – 2021 XMReality, Koncernen			XMR AB helår 2018
		2021	helår 2020	2019	
Nettoomsättning	4 810	21 616	20 164	11 921	10 155
Rörelseresultat före finansiella poster	-10 789	-33 662	-24 420	-27 205	-29 250
Resultat efter finansiella poster	-10 789	-33 672	-24 471	-27 243	-29 317
Skatt	0	-15	-35	0	0
Resultat efter skatt	-10 789	-33 687	-24 506	-27 243	-29 317
Vinstmarginal, %	neg	neg	neg	neg	neg
Immateriella anläggningstillgångar	9 855	10 430	13 452	16 039	14 754
Materiella anläggningstillgångar	155	148	355	405	528
Finansiella anläggningstillgångar	0	0	0	8	8
Varulager	330	395	255	184	261
Kortfristiga fordringar	6 675	7 993	8 934	6 792	5 978
Kassa, bank	36 103	45 143	18 714	9 417	37 798
Eget kapital	34 511	45 315	24 999	20 339	47 608
Långfristiga skulder	0	0	0	333	844
Kortfristiga skulder	18 608	18 793	16 711	12 172	10 875
Balansomslutning	53 119	64 109	41 710	32 844	59 327
Räntabilitet på genomsnittligt totalt kapital, %	neg	neg	neg	neg	neg
Räntabilitet på genomsnittligt eget kapital, %	neg	neg	neg	neg	neg
Soliditet, %	65,0	70,7	59,9	61,9	80,2
Skuldsättningsgrad, ggr	0,00	0,00	0,01	0,04	0,04
Räntetäckningsgrad, %	neg	neg	neg	neg	neg
Kassalikviditet, %	229,9	282,7	165,5	133,2	402,5
Antalet anställda (perioden slut)	32	26	20	19	23
Investeringar					
Immateriella anläggningstillgångar	807	2 211	2 224	5 289	5 478
Materiella anläggningstillgångar	23	59	139	91	140
Finansiella anläggningstillgångar	0	0	-8	0	8
Vinst per aktie, före och efter utspädning SEK	-0,26	-0,85	-0,79	-1,60	-1,72
Genomsnittligt antal aktier under perioden	40 920 000	39 630 740	31 063 699	17 050 000	14 982 648
Antal aktier vid periodens slut	40 920 000	40 920 000	34 100 000	17 050 000	17 050 000

Definition av nyckeltal

Vinstmarginal	Resultat efter finansnetto dividerat med omsättningen
Eget kapital	Summa aktiekapital, bundna reserver och fritt eget kapital
Räntabilitet på genomsnittligt totalt kapital	Resultat före räntekostnader dividerat med genomsnittligt totalt kapital
Räntabilitet på genomsnittligt eget kapital	Resultat efter skatt dividerat med genomsnittligt eget kapital
Soliditet	Eget kapital dividerat med balansomslutningen
Skuldsättningsgrad	Räntebärande skulder dividerat med eget kapital
Räntetäckningsgrad	Resultat före räntekostnader dividerat med räntekostnader
Vinst per aktie	Resultat efter skatt dividerat med genomsnittligt antal utestående aktier
Kassalikviditet	Kassa och omsättningstillgångar exkl. varulager dividerat med korta skulder
ARR (Annual Recurring Revenue)	Värdet representerar den årligen återkommande intäkten från tecknade prenumerationsavtal med automatisk förlängning. (Under förutsättning att inga förändringar görs i avtalet.)
Koncernen	Moderbolaget (XMReality AB publ.) och samtliga dotterbolag, XMReality Inc., XMReality Värdepapper AB samt XMReality GmbH (likviderades under januari 2022)
Moderbolaget	XMReality AB (sverigebolaget)
Churn	Värdet av avslutade prenumerationer i förhållande till totala årliga återkommande intäkter (ARR)
Upsales	Tillkommande prenumerationsförsäljning (ARR) hos befintlig kund
Contraction	Reduktion av befintlig prenumeration (ARR) hos befintlig kund

Redovisningsprinciper

Delårsrapporten är upprättad i enlighet med årsredovisningslagen och BFNAR 2012:1. Årsredovisning och koncernredovisning (K3). Redovisningsprinciperna är oförändrade jämfört med tidigare rapporterade perioder, men däremot kommer fr.o.m. denna rapport även koncernen, dvs. inkluderande dotterbolagen och då främst XMReality Inc., USA, att rapporteras. Tillgångar, avsättningar och skulder har värderats utifrån anskaffningsvärdet om inget annat anges. Transaktioner i utländsk valuta omräknas enligt transaktionsdagens avstakurs.

Risker och osäkerhetsfaktorer

Ett antal riskfaktorer kan ha negativ inverkan på XMReality AB (publ.) verksamhet. Det är därför av stor vikt att beakta relevanta risker vid sidan av Bolagets tillväxtpotentialer. För utförligare beskrivning av risker hänförliga till Bolaget och dess aktier hänvisas till "XMReality Annual Report 2021", sidorna 20-21 "Risk factors". Styrelsen bedömer att nuvarande och tillgänglig likviditet är tillräcklig för att säkerställa fortsatt drift.

Aktien

Moderbolaget XMReality AB (publ) aktier är noterade på Nasdaq First North Growth Market. Aktiens kortnamn är XMR och ISIN-kod SE0009664188. Vid perioden slut uppgick antalet aktier i XMReality AB (publ.) till 40 920 000 st. Det finns endast ett aktieslag. Varje aktie motsvarar en röst.

Det finns tre utestående optionsprogram; 2019/2022 omfattande rätten att teckna upp till 107 748 aktier, 2020/2023L omfattande rätten att teckna upp till 600 000 aktier samt 2020/2024S omfattande rätten att teckna upp till 560 000 aktier.

Vinstdisposition

Styrelsen har inte för avsikt att föreslå någon utdelning vid nästa årsstämma.

Granskning av revisor

Denna delårsrapport har inte varit föremål för revisorns granskning.

Avlämnande av delårsrapport

Styrelsen och verkställande direktören intygar och försäkrar att denna delårsrapport ger en rättvisande översikt över koncernens verksamhet, ställning och resultat.

Linköping 2022-04-28

Styrelsen i XMReality AB (publ)

Kommande rapporttillfällen:

Delårsrapport för andra kvartalet 2022	torsdagen den 11 augusti, 2022
Delårsrapport för tredje kvartalet 2022	torsdagen den 20 oktober 2022
Bokslutskommuniké 2022	torsdagen den 16 februari, 2023
Årsstämma 2022	onsdagen den 4 maj, 2022

Samtliga rapporter och stämmoprotokoll kommer att publiceras på www.xmreality.com/investors/

Informationen lämnades, genom nedanstående kontaktpersons försorg, för offentliggörande den 28 april 2022, 8.30 CET.

Kontaktperson hos XMReality AB (publ):

Jörgen Rimmelg, VD
Telefon: +46 739 822 409
E-post: jorgen.remmelg@xmreality.se