



Delårsrapport, april - juni

XMReality 2022



XMReality delårsrapport, koncernöversikt april - juni 2022

De årliga återkommande intäkterna (ARR) ökade med 3 procent. Nettoomsättningen sjönk med 17 procent. Bruttomarginalen ökade från 90 procent till 95 procent.

Kvartalet april - juni 2022, koncernen

- Nettoomsättningen uppgick till 4 616 (5 565) TSEK.
- Kostnaderna uppgick till -18 431 (-13 909) TSEK.
- Rörelseresultatet före bokslutsdispositioner och skatt blev -9 395 (-7 749) TSEK.
- Kassaflödet blev -12 349 (-6 206) TSEK och soliditeten var vid periodens slut 60,6 (80,0) procent.

Nettoomsättningen sjönk med 17 procent till 4 616 (5 565) TSEK. De årliga återkommande intäkterna (ARR) ökade med 3 procent till 18 045 (17 555) TSEK. Den absoluta merparten av intäkterna är fortsatt återkommande mjukvaruprenumerationer. Bruttomarginalen var fortsatt hög och 95 (90) procent för kvartalet. Orderstocken, ordergång som kvarstår att intäktsföra, minskade med 12 procent till 13 293 (15 136) TSEK. De ökade kostnaderna är främst kopplade till en framåtriktad förstärkning av försäljningsresurserna i det helägda dotterbolaget i USA, samt signifikant större investeringar i produktutvecklingen.

Orderingången under kvartalet var betydligt lägre än motsvarande nivå förra året och sjönk med 64 procent till 2 344 (6 589) TSEK. Detta främst som ett resultat av avsaknaden av större nya affärer under kvartalet 2022. Jämförelsekvartalet 2021 innehöll även ett stort tvåårsavtal (förnyelse) som hade ett enskilt ordergångsvärde om cirka 2 MSEK.

Från och med denna rapport justerar vi vår bedömningsgrund för aktivering av eget utvecklingsarbete. Vi har tidigare valt att aktivera endast en mindre del av våra utvecklingskostnader. Som ett resultat av vår nya produktstrategi, vilken resulterat i betydlig färre produktvarianter och mindre anpassningsarbete för de olika hårdvaruplattformar vi är kompatibla med, så har effektiviteten nu därmed ökat signifikant. Bedömning är att en större andel av utvecklingsarbetet nu uppfyller kraven för att aktiveras. Detta medför att det bokförda värdet av bolagets balanserade utgifter ökar.

Halvåret januari - juni 2022, koncernen

- Nettoomsättningen uppgick till 9 426 (11 322) TSEK.
- Kostnaderna uppgick till -35 023 (-26 427) TSEK.
- Rörelseresultatet före bokslutsdispositioner och skatt blev -20 184 (-14 006) TSEK.
- Kassaflödet blev -21 389 (44 210) TSEK.

Noterbara händelser under kvartalet

- XMReality AB tecknade nya avtal med flera svenska energibolag och kommuner för användning av XMReality Remote Guidance. Det huvudsakliga användningsområdet är teknisk support direkt till slutkund.
- Den thailändska enheten för en stor japansk biltillverkare lade en beställning på XMReality Remote Guidance genom NTT (Nippon Telegraph and Telephone). XMReality har ett partnerskapsavtal på plats med NTT sedan oktober 2020 som möjliggör för NTT att marknadsföra och sälja XMReality Remote Guidance.
- XMReality lanserade nya produktfunktioner som möjliggör för schemaläggning av gruppsamtal samt att vara upp till 20 personer i ett samtal. Historisk har XMRealitys produkt riktat sig mot eftermarknadsprocessen och intermittent problemlösning. Sedan 2021 har produktutvecklingen fokuserat på att utöka antalet användningsområden och därmed även marknadspotentialen. Dessa nya funktioner för att schemalägga stora gruppsamtal är ett steg i den riktningen.

- XMReality erhöill beställning gällande licenser för XMReality Remote Guidance från Coor, en ledande leverantör av Facility Management-tjänster i Norden. Kontraktet är ett prenumerationsavtal med automatisk förlängning. Det huvudsakliga användningsområdet är underhåll inom Facility Management och till en början används tjänsten inom den svenska marknaden.

Noterbara händelser efter kvartalet

- XMReality lanserade flera nya produktfunktioner som gör produkten skräddarsydd för att utföra planerade aktiviteter som inspektioner och revisioner på distans. Kunder kan nu schemalägga sessioner i förväg, använda fördefinierade steg-för-steg-instruktioner i ett livesamtal och automatiskt generera PDF-dokumentation efter samtalet. Detta hjälper kunder att både utföra och dokumentera planerade aktiviteter med konsekvent och hög kvalitet

VDs kommentarer



XMRealitys VD Jörgen Rimmelg

Som ett resultat av en avvaktande marknad var orderingången lägre än planerat. Uppsvinget under pandemin har nu bytts mot en marknad där många större företag avvaktar med sina digitaliseringsprojekt. Fokus ligger nu i stället på att lösa komponentbrister och pausa eller stänga ner verksamhet i Ryssland. Samtidigt lanserade vi vår nya produkt i början på juli som initialt har mottagits mycket väl av såväl nya potentiella kunder som befintliga kunder. Vi ser även en god underliggande framdrift i USA.

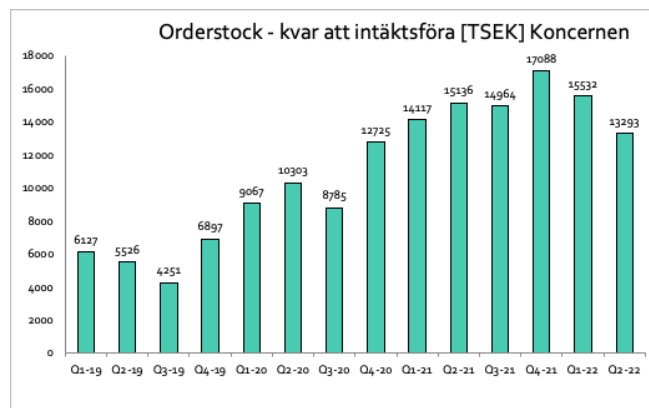
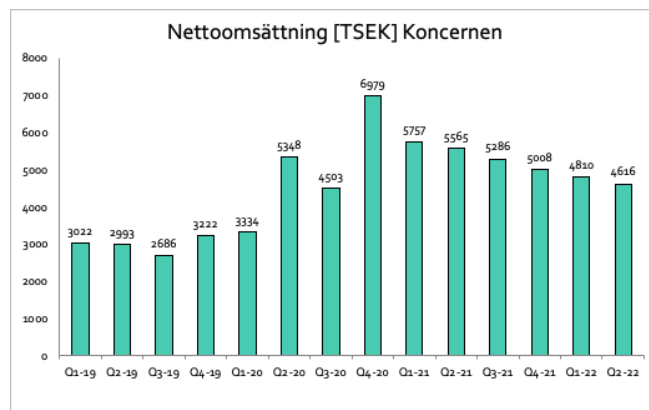
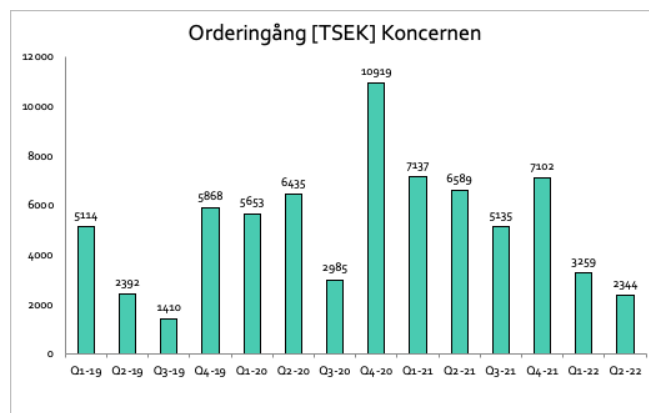
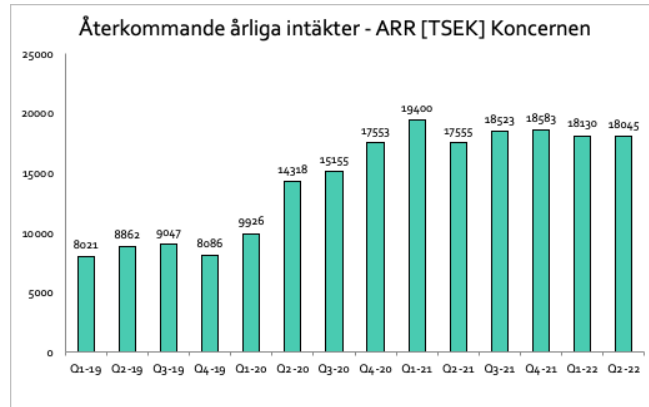
Som vi aviserade i förra kvartalsrapporten så har de sista årens produktutveckling nu kulminerat i den produkt som finns ute på marknaden sedan början av juli. Syftet är att bredda användandet inom det industriella företaget. Den nya produkten möjliggör nu träning och certifiering av upp till 20 personer i ett planerat samtal med samtliga Augmented Reality funktioner bibehållna, vilket efterfrågats av våra större kunder såsom exempelvis Nestlé och Electrolux Professional. Vidare innehåller produkten nu steg-för-steg instruktioner med automatisk rapportering och dokumentation av resultatet i PDF-format under samtalet. Den senare funktionaliteten är direkt avsedd att användas vid inspektioner, revisioner, felsökningar samt reparationer hos nya och befintliga kunder.

Rörande befintliga kunder så är licensnettot i stort oförändrat. Vår churn under kvartalet var återigen låg (några få procent), vilket även gäller merförsäljningen. Vi genomför nu en större marknadssatsning för att åstadkomma merförsäljning av den nya produkten till befintliga kunder. Då vi har tecknat nya avtal under perioden med flera energibolag kommer vi även fortsätta med riktade aktiviteter mot denna vertikal i Sverige och USA. Det totala antalet företagskunder är växande och har passerat 125.

Under kvartalet har vi genomfört fem mässor med nyförsäljning i fokus; Palm Springs, Stockholm, två i Berlin och Manchester. Enbart i juni månad hade vi mer än 100 demonstrationer till nya potentiella kunder. I början av juli var vi även i London och demonstrerade den nya produkten för beslutsfattare hos större industriella aktörer i Europa där den mottogs väl. Målet är att allt detta skall resultera i orderingång inom 1-3 kvartal.

Gällande USA så har vi goda diskussioner med såväl mindre som större företag. Vi börjar nu få en tydlig närvaro på marknaden och medverkar även här på relevanta mässor. Teamet i USA har under H1 stängt sina första egna affärer och vi ser att vi får ett starkare tryck i säljpipen med ett komplett team på plats i USA. Detta är en långsiktig satsning som vi tror starkt på och som påbörjades efter förra emissionen, även om pandemin orsakade en försening och fördröjning.

Jörgen Rimmelg, VD
Linköping 11 augusti 2022



Ekonomiskt underlag till Delårsrapport, april – juni 2022

Koncernens resultaträkningar i sammandrag (TSEK)

	april - juni		januari - juni		helår 2021
	2022	2021	2022	2021	
Nettoomsättning	4 616	5 565	9 426	11 322	21 616
Aktiverat arbete för egen räkning	4 124	565	4 932	1 065	2 211
Övriga rörelseintäkter	295	26	481	27	150
Summa intäkter	9 035	6 156	14 839	12 413	23 977
Råvaror och förnödenheter	-245	-598	-513	-1 155	-1 707
Övriga externa kostnader	-7 591	-5 617	-14 324	-10 468	-25 040
Personalkostnader	-9 046	-6 291	-17 220	-12 075	-25 209
Av- och nedskrivningar av materiella och immateriella anläggningstillgångar	-1 439	-1 347	-2 837	-2 665	-5 298
Övriga rörelsekostnader	-108	-46	-128	-36	-385
Rörelseresultat	-9 394	-7 742	-20 183	-13 986	-33 662
Ränteintäkter och liknande resultatposter	0	0	0	0	16
Räntekostnader och liknande resultatposter	-1	-7	-1	-20	-27
Resultat efter finansiella poster	-9 395	-7 749	-20 184	-14 006	-33 672
Skatt på periodens resultat	0	-4	0	-8	-15
Periodens resultat	-9 395	-7 753	-20 184	-14 014	-33 687
Resultat per aktie, före och efter utspädning(SEK)	-0,23	-0,19	-0,49	-0,37	-0,85
Genomsnittligt antal aktier under perioden	40 920 000	40 920 000	40 920 000	38 320 110	39 630 740
Antal aktier vid periodens utgång	40 920 000	40 920 000	40 920 000	40 920 000	40 920 000

Koncernens balansräkningar i sammandrag (TSEK)

	2022-06-30	2021-06-30	2021-12-31
Tillgångar			
Anläggningstillgångar			
Balanserade utgifter, utvecklingsarbeten	12 560	11 951	10 430
Inventarier, verktyg och installationer	173	289	148
Summa anläggningstillgångar	12 732	12 240	10 577
Omsättningstillgångar			
Varulager	271	282	395
Kortfristiga fordringar	4 887	5 623	7 993
Kassa och bank	23 754	62 924	45 143
Summa omsättningstillgångar	28 912	68 829	53 531
Summa tillgångar	41 644	81 069	64 109
Eget kapital och skulder			
Eget kapital	25 240	64 880	45 315
Långfristiga skulder	0	0	0
Kortfristiga skulder ¹	16 404	16 189	18 793
Summa eget kapital och skulder	41 644	81 069	64 109
¹ varav räntebärande skulder	0	83	0
Ställda säkerheter	3 700	3 700	3 700
Varav i eget förvar	3 000	0	3 000
Ansvarsförbindelser	Inga	Inga	Inga

Förändringar i koncernens eget kapital i sammandrag (TSEK)

	april - juni		januari - juni		helår
	2022	2021	2022	2021	2021
Belopp vid periodens ingång	34 511	72 659	45 315	24 999	24 999
Nyemission (efter avdrag av emissionskostnader)	0	0	0	53 902	53 805
Valutakursdifferens	125	-26	109	-7	198
Periodens resultat	-9 395	-7 753	-20 184	-14 014	-33 687
Belopp vid periodens utgång	25 240	64 880	25 240	64 880	45 315
Genomsnittligt antal aktier under perioden ²	40 920 000	40 920 000	40 920 000	38 320 110	39 630 740
Antal aktier vid periodens utgång ²	40 920 000	40 920 000	40 920 000	40 920 000	40 920 000

²Nyemission om 6 820 000 aktier tecknade i februari 2021

Koncernens kassaflödesanalys (TSEK)

	april - juni		januari - juni		helår 2021
	2022	2021	2022	2021	
Den löpande verksamheten					
Kassaflöde före förändringar av rörelsekapitalet	-7 964	-6 486	-17 436	-11 728	-28 799
Förändringar av rörelsekapitalet	-349	905	929	3 142	3 496
Rörelsens kassaflöde	-8 313	-5 580	-16 507	-8 586	-25 303
Kassaflöde från investeringsverksamheten	-4 159	-599	-4 989	-1 098	-2 271
Kassaflöde från finansieringsverksamheten	0	0	0	53 902	53 805
Valutakursdifferens	123	-26	107	-8	198
Periodens kassaflöde	-12 349	-6 206	-21 389	44 210	26 430
Likvida medel vid periodens början	36 103	69 129	45 143	18 714	18 714
Likvida medel vid periodens slut	23 754	62 924	23 754	62 924	45 143

Moderbolagets resultaträkningar i sammandrag (TSEK)

	april - juni		januari - juni		helår 2021
	2022	2021	2022	2021	
Nettoomsättning	4 926	5 654	10 042	11 498	21 975
Aktiverat arbete för egen räkning	4 124	565	4 932	1 065	2 211
Övriga rörelseintäkter	295	26	481	27	150
Summa intäkter	9 345	6 246	15 455	12 590	24 337
Råvaror och förnödenheter	-245	-598	-513	-1 155	-1 707
Övriga externa kostnader	-9 746	-6 113	-18 659	-11 475	-27 002
Personalkostnader	-7 185	-5 885	-13 913	-11 246	-23 393
Av- och nedskrivningar av materiella och immateriella anläggningstillgångar	-1 439	-1 347	-2 837	-2 665	-5 287
Övriga rörelsekostnader	-108	-46	-128	-36	-385
Rörelseresultat	-9 378	-7 744	-20 594	-13 987	-33 436
Ränteintäkter och liknande resultatposter	0	0	42	0	16
Räntekostnader och liknande resultatposter	-1	-5	-1	-16	-20
Resultat efter finansiella poster	-9 379	-7 749	-20 554	-14 003	-33 440
Erhållna koncernbidrag	0	0	0	0	0
Skatt på periodens resultat	0	0	0	0	0
Periodens resultat	-9 379	-7 749	-20 554	-14 003	-33 440
Resultat per aktie, före och efter utspädning(SEK)	-0,23	-0,19	-0,50	-0,37	-0,84
Genomsnittligt antal aktier under perioden	40 920 000	40 920 000	40 920 000	38 320 110	39 630 740
Antal aktier vid periodens utgång	40 920 000	40 920 000	40 920 000	40 920 000	40 920 000

Moderbolagets balansräkningar i sammandrag (TSEK)

	2022-06-30	2021-06-30	2021-12-31
Tillgångar			
Anläggningstillgångar			
Balanserade utgifter, utvecklingsarbeten	12 560	11 951	10 430
Inventarier, verktyg och installationer	154	278	131
Finansiella anläggningstillgångar	51	51	51
Summa anläggningstillgångar	12 764	12 280	10 612
Omsättningstillgångar			
Varulager	271	282	395
Kortfristiga fordringar	4 660	5 623	7 993
Kassa och bank	23 294	62 825	45 098
Summa omsättningstillgångar	28 225	68 730	53 486
Summa tillgångar	40 989	81 010	64 098
Eget kapital och skulder			
Eget kapital	24 659	64 746	45 212
Långfristiga skulder	50	50	50
Kortfristiga skulder ³	16 281	16 214	18 835
Summa eget kapital och skulder	40 989	81 010	64 098
³ varav räntebärande skulder	0	83	0
Ställda säkerheter	3 700	3 700	3 700
Varav i eget förvar	3 000	0	3 000
Ansvarsförbindelser	Inga	Inga	Inga

Förändringar i moderbolagets eget kapital i sammandrag (TSEK)

	april – juni		januari - juni		helår 2021
	2022	2021	2022	2021	
Belopp vid periodens ingång	34 038	72 495	45 212	24 847	24 847
Nyemission (efter avdrag av emissionskostnader)	0	-0	0	53 902	53 805
Periodens resultat	-9 379	-7 749	-20 554	-14 003	-33 440
Belopp vid periodens utgång	24 659	64 746	24 659	64 746	45 212
Genomsnittligt antal aktier under perioden ⁴	40 920 000	40 920 000	40 920 000	38 320 110	39 630 740
Antal aktier vid periodens utgång ⁴	40 920 000	40 920 000	40 920 000	40 920 000	40 920 000

⁴ Nyemission om 6 820 000 aktier tecknade i februari 2021

Moderbolagets kassaflödesanalys (TSEK)

	april - juni		januari - juni		helår 2021
	2022	2021	2022	2021	
Den löpande verksamheten					
Kassaflöde före förändringar av rörelsekapitalet	-7 948	-6 482	-17 847	-11 717	-28 545
Förändringar av rörelsekapitalet	-245	883	990	3 123	3 494
Rörelsens kassaflöde	-8 194	-5 599	-16 857	-8 594	-25 051
Kassaflöde från investeringsverksamheten	-4 159	-599	-4 989	-1 098	-2 271
Kassaflöde från finansieringsverksamheten	0	0	42	53 902	53 805
Periodens kassaflöde	-12 353	-6 198	-21 805	44 210	26 483
Likvida medel vid periodens början	35 646	69 023	45 098	18 615	18 615
Likvida medel vid periodens slut	23 294	62 825	23 294	62 825	45 098

Koncernens finansiella utveckling i sammandrag (TSEK)

Nedan sammanfattas koncernens finansiella utveckling för åren 2018 – 2021. Samtliga uppgifter för verksamhetsåren 2019-2021 (proforma) baseras på material hämtat från moderbolagets officiellt publicerade årsredovisningar samt dotterbolagens redovisningar omräknade till koncernnivå. 2018 baseras på material hämtat från officiellt publicerad årsredovisning för XMReality AB (publ).

	Koncernen jan - juni 2022	2019 – 2021 XMReality, Koncernen helår			XMR AB helår 2018
		2021	2020	2019	
Nettoomsättning	9 426	21 616	20 164	11 921	10 155
Rörelseresultat före finansiella poster	-20 183	-33 662	-24 420	-27 205	-29 250
Resultat efter finansiella poster	-20 184	-33 672	-24 471	-27 243	-29 317
Skatt	0	-15	-35	0	0
Resultat efter skatt	-20 184	-33 687	-24 506	-27 243	-29 317
Vinstmarginal, %	neg	neg	neg	neg	neg
Immateriella anläggningstillgångar	12 560	10 430	13 452	16 039	14 754
Materiella anläggningstillgångar	173	148	355	405	528
Finansiella anläggningstillgångar	0	0	0	8	8
Varulager	271	395	255	184	261
Kortfristiga fordringar	4 887	7 993	8 934	6 792	5 978
Kassa, bank	23 754	45 143	18 714	9 417	37 798
Eget kapital	25 240	45 315	24 999	20 339	47 608
Långfristiga skulder	0	0	0	333	844
Kortfristiga skulder	16 404	18 793	16 711	12 172	10 875
Balansomslutning	41 644	64 109	41 710	32 844	59 327
Räntabilitet på genomsnittligt totalt kapital, %	neg	neg	neg	neg	neg
Räntabilitet på genomsnittligt eget kapital, %	neg	neg	neg	neg	neg
Soliditet, %	60,6	70,7	59,9	61,9	80,2
Skuldsättningsgrad, ggr	0,00	0,00	0,01	0,04	0,04
Räntetäckningsgrad, %	neg	neg	neg	neg	neg
Kassalikviditet, %	174,6	282,7	165,5	133,2	402,5
Antalet anställda (perioden slut)	28	26	20	19	23
Investeringar					
Immateriella anläggningstillgångar	4 932	2 211	2 224	5 289	5 478
Materiella anläggningstillgångar	58	59	139	91	140
Finansiella anläggningstillgångar	0	0	-8	0	8
Vinst per aktie, före och efter utspädning SEK	-0,49	-0,85	-0,79	-1,60	-1,72
Genomsnittligt antal aktier under perioden	40 920 000	39 630 740	31 063 699	17 050 000	14 982 648
Antal aktier vid periodens slut	40 920 000	40 920 000	34 100 000	17 050 000	17 050 000

Definition av nyckeltal

Vinstmarginal	Resultat efter finansnetto dividerat med omsättningen
Eget kapital	Summa aktiekapital, bundna reserver och fritt eget kapital
Räntabilitet på genomsnittligt totalt kapital	Resultat före räntekostnader dividerat med genomsnittligt totalt kapital
Räntabilitet på genomsnittligt eget kapital	Resultat efter skatt dividerat med genomsnittligt eget kapital
Soliditet	Eget kapital dividerat med balansslutningen
Skuldsättningsgrad	Räntebärande skulder dividerat med eget kapital
Räntetäckningsgrad	Resultat före räntekostnader dividerat med räntekostnader
Vinst per aktie	Resultat efter skatt dividerat med genomsnittligt antal utestående aktier
Kassalikviditet	Kassa och omsättningstillgångar exkl. varulager dividerat med korta skulder
ARR (Annual Recurring Revenue)	Värdet representerar den årligen återkommande intäkten från tecknade prenumerationsavtal med automatisk förlängning. (Under förutsättning att inga förändringar görs i avtalet.)
Koncernen	Moderbolaget (XMReality AB publ.) och samtliga dotterbolag, XMReality Inc., XMReality Värdepapper AB samt XMReality GmbH (likviderades under januari 2022)
Moderbolaget	XMReality AB (sverigebolaget)
Churn	Värdet av avslutade prenumerationer i förhållande till totala årliga återkommande intäkter (ARR)
Upsales	Tillkommande prenumerationsförsäljning (ARR) hos befintlig kund
Contraction	Reduktion av befintlig prenumerationsförsäljning (ARR) hos befintlig kund

Redovisningsprinciper

Delårsrapporten är upprättad i enlighet med årsredovisningslagen och BFNAR 2012:1. Årsredovisning och koncernredovisning (K3). Redovisningsprinciperna är oförändrade jämfört med tidigare rapporterade perioder, men däremot kommer fr.o.m. denna rapport även koncernen, dvs. inkluderande dotterbolagen och då främst XMReality Inc., USA, att rapporteras. Tillgångar, avsättningar och skulder har värderats utifrån anskaffningsvärdet om inget annat anges. Transaktioner i utländsk valuta omräknas enligt transaktionsdagens avstakurs.

Risker och osäkerhetsfaktorer

Ett antal riskfaktorer kan ha negativ inverkan på XMReality AB (publ) verksamhet. Det är därför av stor vikt att beakta relevanta risker vid sidan av Bolagets tillväxtpotentialer. För utförligare beskrivning av risker hänförliga till Bolaget och dess aktier hänvisas till "XMReality Annual Report 2021", sidorna 20-21 "Risk factors". Styrelsen bedömer att nuvarande och tillgänglig likviditet är tillräcklig för att säkerställa fortsatt drift.

Aktien

Moderbolaget XMReality AB (publ) aktier är noterade på Nasdaq First North Growth Market. Aktiens kortnamn är XMR och ISIN-kod SE0009664188. Vid perioden slut uppgick antalet aktier i XMReality AB (publ.) till 40 920 000 st. Det finns endast ett aktieslag. Varje aktie motsvarar en röst.

Det finns tre utestående optionsprogram; 2019/2022 omfattande rätten att teckna upp till 107 748 aktier, 2020/2023L omfattande rätten att teckna upp till 600 000 aktier samt 2020/2024S omfattande rätten att teckna upp till 560 000 aktier.

Granskning av revisor

Denna delårsrapport har inte varit föremål för revisorns granskning.

Avlämnande av delårsrapport

Styrelsen och verkställande direktören intygar och försäkrar att denna delårsrapport ger en rättvisande översikt över koncernens verksamhet, ställning och resultat.

Linköping 2022-08-11

Styrelsen i XMReality AB (publ)

Kommande rapporttillfällen:

Delårsrapport för tredje kvartalet 2022
Bokslutskommuniké 2022

torsdagen den 20 oktober 2022
torsdagen den 16 februari, 2023

Informationen lämnades, genom nedanstående kontaktpersons försorg, för offentliggörande den 11 augusti 2022, 8.30 CEST.

Kontaktperson hos XMReality AB (publ):

Jörgen Rimmelg, VD
Telefon: +46 739 822 409
E-post: jorgen.rimmelg@xmreality.se