

Bokslutskommuniké

XMReality 2022



XMReality Bokslutskommuniké 2022, Koncernöversikt

Orderingången ökade 7 procent jämfört med motsvarande kvartal förra året. Nettoomsättningen för kvartalet ökade med 9 procent och de årliga återkommande intäkterna minskade 2 procent jämfört med Q3 detta år. Nyemissionen genomfördes enligt plan och XMReality tillförs 26,2 MSEK innan emissionskostnader.

Kvartalet oktober - december 2022, koncernen

- Nettoomsättningen uppgick till 4 896 (5 008) TSEK
- Kostnaderna uppgick till -17 622 (-18 460) TSEK
- Rörelseresultatet före skatt blev -8 672 (-12 647) TSEK
- Kassaflödet blev -4 984 (-8 487) TSEK och soliditeten var vid periodens slut 58,7 (70,7) procent

Orderingången under kvartalet var högre än motsvarande nivå Q4 2021 och ökade med 7 procent till 7 573 (7 102) TSEK. Nettoomsättningen sjönk med 2 procent till 4 896 (5 008) TSEK jämfört med föregående år. Däremot steg nettoomsättningen med 9 procent jämför med Q3 2022 (från 4 482 till 4 896 TSEK). De årliga återkommande intäkterna (ARR) var i stort oförändrade och uppgick till 18 082 (18 583) TSEK jämfört med Q4 2021. Den absoluta merparten av intäkterna är fortsatt återkommande mjukvaruprenumerationer. Bruttomarginalen var fortsatt hög, 94 (94) procent för kvartalet. Orderstocken, orderingång som kvarstår att redovisa som intäkt, minskade med 19 procent till 13 899 (17 088) TSEK, däremot steg orderstocken med 24 procent till 13 899 (11 206) TSEK från Q3 till Q4 2022.

Helåret 2022, koncernen

- Nettoomsättningen uppgick till 18 804 (21 616) TSEK
- Kostnaderna uppgick till -67 957 (-57 664) TSEK
- Rörelseresultatet före skatt blev -36 751 (-33 672) TSEK
- Kassaflödet blev -37 347 (26 430) TSEK

Kostnadsökningen härrör i huvudsak från satsningen inom marknadsföring och försäljning i USA. Bolagets finansiella mål är att senast i slutet av 2024 börja generera positivt kassaflöde, samt att 2025 nå en ARR om 75 000 TSEK med tillhörande EBITDA på 15 procent.

Noterbara händelser under kvartalet

- Cobalt Housing i Storbritannien introducerade XMReality för första linjens support. Cobalt Housing Ltd är en registrerad bostadsrättsförening med säte i North Liverpool. De förvaltar cirka 6 000 fastigheter och varje år får deras supportcenter, som är hyresgästernas första kontaktpunkt, cirka 70 000 samtal och mejl.
- XMReality tecknade ett 5-årigt återförsäljaravtal med ett stort globalt industriföretag med mer än 100 000 anställda och verksamhet i mer än 100 länder. Avtalet ger företaget rätten att sälja XMReality Remote Guidance under deras eget varumärke (white labelled) till deras globala kundbas. Samma avtal fungerar också som ett 5-årigt ramavtal för denna befintliga kunds interna köp och användning av samma produkt. Avtalet som sådant garanterar inte några nya beställningar.
- Saab fördubblade sitt licensinnehav av XMReality Remote Guidance. Som kommunicerades i oktober 2020 skrev Saab, som förser den globala marknaden med tjänster och lösningar inom militärt försvar och civil säkerhet, och XMReality ett treårigt avtal där huvuddelen av avtalet avser en fast avgift. Saab har nu beställt ytterligare licenser till följd av att deras användning har ökat.
- XMReality Inc. (USA) tecknade ett prenumerationsavtal med Alta Forest Products baserat i Chehalis, Washington. Alta Forest Products är världens största tillverkare av trävaror till staket. De är ett

teknikdrivet företag med stort fokus på hållbart skogsbruk och zero-waste-tillverkning. XMReality Remote Guidance kommer användas för att minska stillestånd på deras produktionsanläggningar i Nordamerika samt för fjärrsupport i samband med reparationer.

- XMReality expanderade ytterligare inom den brittiska bostadssektorn och har nu tecknat ett avtal med ett av landets ledande bostadsföretag: Sovereign Housing Association. Sovereign förvaltar över 60 000 fastigheter i Storbritannien och har som målsättning att bli en modern, uppkopplad verksamhet med digitala tjänster som ger en fantastisk kundupplevelse för sina hyresgäster.
- XMReality genomförde en företrädesemission av units, bestående av aktier och teckningsoptioner av serie TO1. Teckningssammanställningen visar att cirka 76 procent tecknades med och utan stöd av uniträtter. Därmed tilldelades emissionsgaranterna cirka 24 procent av företrädesemissionen. Den riktade emissionen av units tecknades fullt ut. XMReality tillförs genom nyemissionerna sammanlagt cirka 26,2 MSEK före emissionskostnader. Tillfört kapital kommer att användas till rörelsekapital, marknadsföring och försäljning i USA och Europa, produktutveckling samt etablering av partnerskap. Units omvandlades till aktier och teckningsoptioner 17 januari 2023. Antalet aktier i Bolaget ökade med 47 555 269 till totalt 88 475 269 aktier. Handel med teckningsoptioner av serie TO1 sker på Nasdaq First North Growth Market. Sista dag för handel i teckningsoptionerna är den 16 maj 2023. Två (2) teckningsoptioner av serie TO1 berättigar, under perioden 8 - 19 maj 2023, till teckning av en (1) ny aktie i XMReality till ett lösenpris motsvarande 70 procent av den volymvägda genomsnittliga, dock lägst 0,55 SEK och högst 1,00 SEK per aktie. Detta innebär att XMReality, vid fullt utnyttjande av teckningsoptionerna, kan komma att tillföras ytterligare högst cirka 23,8 MSEK före emissionskostnader. Även det lån om 5 MSEK som omnämns i samband med företrädesemissionen upptogs från bolagets svenska affärsbank till normala kommersiella lånevillkor.

Noterbara händelser efter kvartalets utgång

- XMReality Inc. (USA) tecknade ett årligt prenumerationsavtal med Toshiba America Business Solutions, Inc., ett dotterbolag till Toshiba TEC Corporation. De är en global ledare inom kontorstryck och detaljhandelslösningar med kontor över hela USA och Latinamerika. Toshiba America Business Solutions kommer att använda XMReality för att förbättra service relaterat till deras tjänster och samtidigt minska sitt resande.
- XMReality AB (publ) ingick avtal med Erik Penser Bank avseende tjänsten Likviditetsgaranti. Erik Penser Bank tillträder som Likviditetsgarant den 14 februari 2023. Åtagandet om likviditetsgaranti tillhandahålls i enlighet med Nasdaq Stockholm AB:s regler för likviditetsgaranti. Detta innebär att Erik Penser Bank genom likviditetsgarantin agerar garant för att det finns köp- och säljkurser och en garanterad tillgänglig volym i aktien samt för att skillnaden mellan köp- och säljkurs blir mindre.

VDs kommentarer

Orderingången under kvartalet tog ett positivt kliv och är den näst högsta bolaget har presterat till dags dato. Som ett resultat av detta steg nettoomsättningen och orderstocken jämfört med Q3-2022.



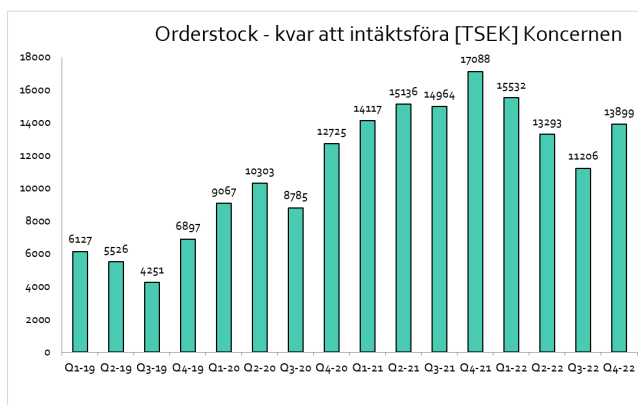
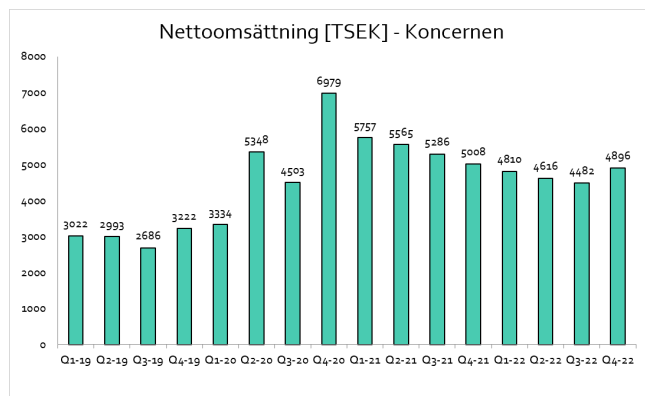
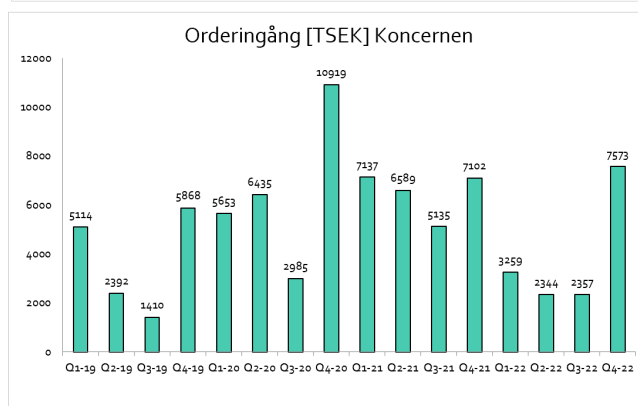
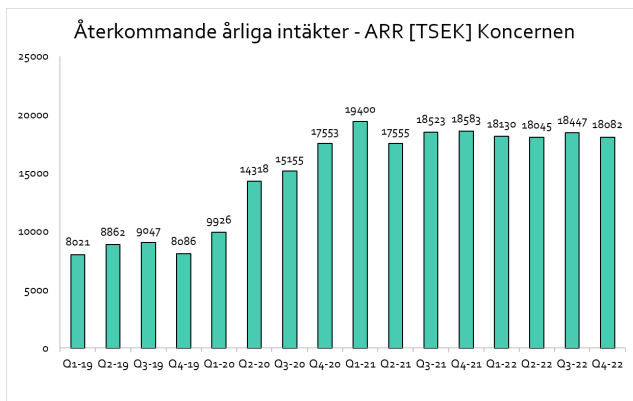
XMRealitys VD Jörgen Rimmelg

Orderingångsmässigt var Q4 ett steg i rätt riktning. Förutom rena prenumerationsförnyelser, så erhöles en rad nya beställningar från både nya och existerande kunder. Beställningarna från Sovereign, Alta Forest samt Cobalt är mycket positiva exempel på nya kunder. Under perioden så tecknades tre nya partneravtal med Nagarro, Pointmedia samt en global mycket stor verkstadskoncern. Även om de tre sistnämnda inte genererade någon orderingång i Q4, så ser vi med tillförsikt fram mot potentialen i dessa och speciellt avtalet med det stora globala verkstadsföretaget med verksamhet i mer än 100 länder. Jag noterar även att en rad kunder skalade upp (Upsales) under slutet av året med ABB, Verisure och Saab som goda exempel. Trots att Sovereign Housing kom ombord som ny kund så sent som i november, så valde man att kraftigt öka antalet licenser redan i slutet av december.

Vår Churn under året landade till slut alldeles i närheten av de 10% som vi allokerat. Bolag som avslutat sin prenumeration är främst en konsekvens av verksamheter som under pandemin köpte på sig licenser som en ren försiktighetsåtgärd, eller 'försäkring', utan någon uppenbar plan att implementera lösningen i den löpande verksamheten. Under året hade vi till slut en högre Contraction än de historiska siffrorna vilket vi bedömer främst är en konsekvens av den globala ekonomiska situationen där besparingsprogram genomfördes under 2022. Dock bedömer vi att behovet av vår lösning kommer att vara uppdämt när konjunkturen vänder. Vi får nu också signaler om att företag avser reducera resandet till ett absolut minimum i syfte att öka sin konkurrenskraft. Förutom hållbarhetsperspektivet, så är vår lösning mitt i prick för att reducera resande med bibehållen och i många fall även förbättrad kvalitet och produktivitet.

Under kvartalet genomfördes nyemissionen enligt plan. När jag nu blickar framåt så konstaterar jag att vi har en betydligt mer kapabel produkt på plats efter den stora produktsatsningen under 2022. En produkt som nu i betydligt större utsträckning lämpar sig för merförsäljning till de mer än 125 befintliga kunderna där flera är stora internationella koncerner. Historiskt har vår produkt främst använts inom eftermarknadsprocessen (support), nu är den även anpassad för inköp, kvalitet och produktion och kan därmed bli en viktig komponent i de dagliga processerna. Från USA får vi positiva signaler från en förbättrad nationell ekonomisk situation och noterar även att vårt team i USA nu börjar stänga affärer från en kontinuerligt ökande offertstock. Goda exempel här är kontrakten med Alta Forest, Shorr Packaging samt Toshiba. Med fokus på Europa och Nordamerika planerar vi nu att expandera vår affär inom kundernas värdekedja till uppföljning av underleverantörer, inspektioner, träning och certifiering av personal samt digitalisering inom produktionen. Detta ökar nu bolagets adresserbara marknad.

Jörgen Rimmelg, VD
Linköping 16 februari 2023



Ekonomiskt underlag till Bokslutskommuniké för 2022

Koncernens resultaträkningar i sammandrag (TSEK)

	oktober - december		januari - december	
	2022	2021	2022	2021
Nettoomsättning	4 896	5 008	18 804	21 616
Aktiverat arbete för egen räkning	3 867	695	11 713	2 211
Övriga rörelseintäkter	187	105	688	150
Summa intäkter	8 950	5 809	31 206	23 977
Råvaror och förnödenheter	-302	-309	-966	-1 707
Övriga externa kostnader	-6 652	-8 531	-27 151	-25 040
Personalkostnader	-8 985	-8 074	-33 511	-25 209
Av- och nedskrivningar av materiella och immateriella anläggningstillgångar	-1 592	-1 257	-6 055	-5 298
Övriga rörelsekostnader	-115	-298	-296	-385
Rörelseresultat	-8 696	-12 661	-36 774	-33 662
Ränteintäkter och liknande resultatposter	24	16	26	16
Räntekostnader och liknande resultatposter	-1	-3	-3	-27
Resultat efter finansiella poster	-8 672	-12 647	-36 751	-33 672
Skatt på periodens resultat	0	-4	0	-15
Periodens resultat	-8 672	-12 651	-36 751	-33 687
Resultat per aktie, före utspädning (SEK)	-0,21	-0,31	-0,90	-0,85
Resultat per aktie, efter utspädning 230110(SEK)	-0,10	-0,31	-0,42	-0,82
Genomsnittligt antal aktier under perioden	41 269 802	40 920 000	41 008 169	39 630 740
Antal aktier vid periodens utgång	51 647 269	40 920 000	51 647 269	40 920 000
Antal akter från och med 230110	88 475 269		88 475 269	

Koncernens balansräkningar i sammandrag (TSEK)

	2022-12-31	2021-12-31
Tillgångar		
Anläggningstillgångar		
Balanserade utgifter, utvecklingsarbeten	16 167	10 430
Inventarier, verktyg och installationer	116	148
Summa anläggningstillgångar	16 283	10 577
Omsättningstillgångar		
Varulager	240	395
Kortfristiga fordringar ¹	28 749	7 993
Kassa och bank	7 796	45 143
Summa omsättningstillgångar	36 786	53 531
Summa tillgångar	53 069	64 109
Eget kapital och skulder		
Eget kapital	31 169	45 315
Långfristiga skulder	0	0
Kortfristiga skulder ²	21 900	18 793
Summa eget kapital och skulder	53 069	64 109
¹ Beloppet innehåller 19 307 i slutbetalning av nyemissionen under januari 2023		
² varav räntebärande skulder	0	0
Ställda säkerheter	3 700	3 700
Varav i eget förvar	3 500	3 000
Ansvarsförbindelser	Inga	Inga

Förändringar i koncernens eget kapital i sammandrag (TSEK)

	oktober - december		januari - december	
	2022	2021	2022	2021
Belopp vid periodens ingång	17 219	57 804	45 315	24 999
Nyemission (efter avdrag av emissionskostnader)	22 651		22 451	53 805
Valutakursdifferens	-29	162	153	198
Periodens resultat	-8 672	-12 651	-36 751	-33 687
Belopp vid periodens utgång	31 169	45 315	36 169	45 315
Genomsnittligt antal aktier under perioden ³	41 269 802	40 920 000	41 008 169	39 630 740
Antal aktier vid periodens utgång ³	51 647 269	40 920 000	51 647 269	40 920 000
Antal akter från och med 230110 ³	88 475 269		88 475 269	

³Nyemission om 6 820 000 aktier tecknade i februari 2021

³Nyemission om 10 727 269 aktier registrerades i december 2022

³Nyemission om 36 828 000 aktier registrerades i januari 2023

Koncernens kassaflödesanalys (TSEK)

	oktober – december		januari - december	
	2022	2021	2022	2021
Den löpande verksamheten				
Kassaflöde före förändringar av rörelsekapitalet	-7 216	-11 343	-31 000	-28 799
Förändringar av rörelsekapitalet ⁴	-16 525	-3 389	-17 177	3 496
Rörelsens kassaflöde	-23 740	-7 954	-48 177	-25 303
Kassaflöde från investeringsverksamheten	-3 867	-695	-11 771	-2 271
Kassaflöde från finansieringsverksamheten	22 651	0	22 451	53 805
Valutakursdifferens	-28	162	150	198
Periodens kassaflöde	-4 984	-8 487	-37 347	26 430
Likvida medel vid periodens början	12 781	53 630	45 143	18 714
Likvida medel vid periodens slut	7 796	45 143	7 796	45 143

⁴ Beloppet innehåller 19 307 i slutbetalning av nyemissionen under januari 2023. Styrelsen bedömer att nuvarande och tillgänglig likviditet är tillräckliga.

Moderbolagets resultaträkningar i sammandrag (TSEK)

	oktober - december		januari - december	
	2022	2021	2022	2021
Nettoomsättning	4 942	5 101	19 731	21 975
Aktiverat arbete för egen räkning	3 867	695	11 713	2 211
Övriga rörelseintäkter	187	105	688	150
Summa intäkter	8 995	5 901	32 133	24 337
Råvaror och förnödenheter	-195	-309	-859	-1 707
Övriga externa kostnader	-7 999	-8 941	-34 097	-27 002
Personalkostnader	-7 658	-7 532	-27 501	-23 393
Av- och nedskrivningar av materiella och immateriella anläggningstillgångar	-1 585	-1 246	-6 049	-5 287
Övriga rörelsekostnader	-101	-298	-283	-385
Rörelseresultat	-8 544	-12 425	-36 656	-33 436
Ränteintäkter och liknande resultatposter	24	16	68	16
Räntekostnader och liknande resultatposter	-1	-2	-3	-20
Resultat efter finansiella poster	-8 521	-12 410	-36 591	-33 440
Erhållna koncernbidrag	0	0	0	0
Skatt på periodens resultat	0	0	0	0
Periodens resultat	-8 521	-12 410	-36 591	-33 440
Resultat per aktie, före utspädning (SEK)	-0,21	-0,30	-0,89	-0,84
Resultat per aktie, efter utspädning 230110 (SEK)	-0,10	-0,30	-0,42	-0,82

Genomsnittligt antal aktier under perioden	41 269 802	40 920 000	41 008 169	39 630 740
Antal aktier vid periodens utgång	51 647 269	40 920 000	51 647 269	40 920 000
Antal akter från och med 230110	88 475 269		88 475 269	

Moderbolagets balansräkningar i sammandrag (TSEK)

	2022-12-31	2021-12-31
Tillgångar		
Anläggningstillgångar		
Balanserade utgifter, utvecklingsarbeten	16 167	10 430
Inventarier, verktyg och installationer	116	131
Finansiella anläggningstillgångar	51	51
Summa anläggningstillgångar	16 334	10 612
Omsättningstillgångar		
Varulager	240	395
Kortfristiga fordringar ⁵	28 372	7 993
Kassa och bank	7 021	45 098
Summa omsättningstillgångar	35 633	53 486
Summa tillgångar	51 967	64 098
Eget kapital och skulder		
Eget kapital	31 073	45 212
Långfristiga skulder	50	50
Kortfristiga skulder ⁶	20 844	18 835
Summa eget kapital och skulder	51 967	64 098
⁵ Beloppet innehåller 19 307 i slutbetalning av nyemissionen under januari 2023		
⁶ varav räntebärande skulder	0	0
Ställda säkerheter	3 700	3 700
Varav i eget förvar	3 500	3 000
Ansvarsförbindelser	Inga	Inga

Förändringar i moderbolagets eget kapital i sammandrag (TSEK)

	oktober – december		januari - december	
	2022	2021	2022	2021
Belopp vid periodens ingång	16 942	57 623	45 212	24 847
Nyemission (efter avdrag av emissionskostnader)	22 651	0	22 451	53 805
Periodens resultat	-8 521	-12 410	-36 591	-33 440
Belopp vid periodens utgång	31 073	45 212	31 073	45 212
Genomsnittligt antal aktier under perioden ⁷	41 269 802	40 920 000	41 008 169	39 630 740
Antal aktier vid periodens utgång ⁷	51 647 269	40 920 000	51 647 269	40 920 000
Antal akter från och med 230110 ⁷	88 475 269		88 475 269	

⁷Nyemission om 6 820 000 aktier tecknade i februari 2021

⁷Nyemission om 10 727 269 aktier registrerades i december 2022

⁷Nyemission om 36 828 000 aktier registrerades i januari 2023

Moderbolagets kassaflödesanalyser (TSEK)

	oktober- december		januari - december	
	2022	2021	2022	2021
Den löpande verksamheten				
Kassaflöde före förändringar av rörelsekapitalet	-7 084	-11 096	-30 902	-28 545
Förändringar av rörelsekapitalet ⁸	-16 887	3 414	-17 898	3 494
Rörelsens kassaflöde	-23 971	-7 682	-48 799	-25 051
Kassaflöde från investeringsverksamheten	-3 867	-695	-11 771	-2 271
Kassaflöde från finansieringsverksamheten	22 651	0	22 493	53 805
Periodens kassaflöde	-5 187	-8 377	-38 077	26 483
Likvida medel vid periodens början	12 208	53 475	45 098	18 615
Likvida medel vid periodens slut	7 021	45 098	7 021	45 098

⁸ Beloppet innehåller 19 307 i slutbetalning av nyemissionen under januari 2023.

Styrelsen bedömer att nuvarande och tillgänglig likviditet är tillräckliga.

Koncernens finansiella utveckling i sammandrag (TSEK)

Nedan sammanfattas koncernens finansiella utveckling för åren 2018 – 2022. Samtliga uppgifter för verksamhetsåren 2019–2021 (proforma) baseras på material hämtat från moderbolagets officiellt publicerade årsredovisningar samt dotterbolagens redovisningar omräknade till koncernnivå. 2018 baseras på material hämtat från officiellt publicerad årsredovisning för XMReality AB (publ).

	Koncernen	2019 – 2021 XMReality, Koncernen			XMR AB
	helår 2022	2021	helår 2020	2019	helår 2018
Nettoomsättning	18 804	21 616	20 164	11 921	10 155
Rörelseresultat före finansiella poster	-36 774	-33 662	-24 420	-27 205	-29 250
Resultat efter finansiella poster	-36 751	-33 672	-24 471	-27 243	-29 317
Skatt	0	-15	-35	0	0
Resultat efter skatt	-36 751	-33 687	-24 506	-27 243	-29 317
Vinstmarginal, %	neg	neg	neg	neg	neg
Immateriella anläggningstillgångar	16 167	10 430	13 452	16 039	14 754
Materiella anläggningstillgångar	116	148	355	405	528
Finansiella anläggningstillgångar	0	0	0	8	8
Varulager	240	395	255	184	261
Kortfristiga fordringar	28 749	7 993	8 934	6 792	5 978
Kassa, bank	7 796	45 143	18 714	9 417	37 798
Eget kapital	31 169	45 315	24 999	20 339	47 608
Långfristiga skulder	0	0	0	333	844
Kortfristiga skulder	21 900	18 793	16 711	12 172	10 875

Balansomslutning	53 069	64 109	41 710	32 844	59 327
Räntabilitet på genomsnittligt totalt kapital, %	neg	neg	neg	neg	neg
Räntabilitet på genomsnittligt eget kapital, %	neg	neg	neg	neg	neg
Soliditet, %	58,7	70,7	59,9	61,9	80,2
Skuldsättningsgrad, ggr	0,00	0,00	0,01	0,04	0,04
Räntetäckningsgrad, %	neg	neg	neg	neg	neg
Kassalikviditet, %	166,9	282,7	165,5	133,2	402,5
Antalet anställda (perioden slut)	30	26	20	19	23
Investeringar					
Immateriella anläggningstillgångar	11 713	2 211	2 224	5 289	5 478
Materiella anläggningstillgångar	58	59	139	91	140
Finansiella anläggningstillgångar	0	0	-8	0	8
Vinst per aktie, före utspädning SEK	-0,90	-0,85	-0,79	-1,60	-1,96
Vinst per aktie, efter utspädning 230110 SEK	-0,42	-0,82	-0,72	-1,60	-1,72
Genomsnittligt antal aktier under perioden	41 008 169	39 630 740	31 063 699	17 050 000	14 982 648
Antal aktier vid periodens slut	51 647 269	40 920 000	34 100 000	17 050 000	17 050 000
Antal aktier från och med 230110	88 475 269				

Definition av nyckeltal

Vinstmarginal	Resultat efter finansnetto dividerat med omsättningen
Eget kapital	Summa aktiekapital, bundna reserver och fritt eget kapital
Räntabilitet på genomsnittligt totalt kapital	Resultat före räntekostnader dividerat med genomsnittligt totalt kapital
Räntabilitet på genomsnittligt eget kapital	Resultat efter skatt dividerat med genomsnittligt eget kapital
Soliditet	Eget kapital dividerat med balansomslutningen
Skuldsättningsgrad	Räntebärande skulder dividerat med eget kapital
Räntetäckningsgrad	Resultat före räntekostnader dividerat med räntekostnader
Vinst per aktie	Resultat efter skatt dividerat med genomsnittligt antal utestående aktier
Kassalikviditet	Kassa och omsättningstillgångar exkl. varulager dividerat med korta skulder
ARR (Annual Recurring Revenue)	Värdet representerar den årligen återkommande intäkten från tecknade prenumerationsavtal.
Koncernen	Moderbolaget (XMReality AB publ.) och samtliga dotterbolag, XMReality Inc., XMReality Värdepapper AB samt XMReality GmbH (likviderades under januari 2022)
Moderbolaget	XMReality AB (sverigebolaget)
Churn	Värdet av avslutade prenumerationer i förhållande till totala årliga återkommande intäkter (ARR)
Upsales	Tillkommande prenumerationsförsäljning (ARR) hos befintlig kund

Contraction

Reduktion av befintlig prenumeration (ARR) hos befintlig kund

Redovisningsprinciper

Delårsrapporten är upprättad i enlighet med årsredovisningslagen och BFNAR 2012:1. Årsredovisning och koncernredovisning (K3). Redovisningsprinciperna är oförändrade jämfört med tidigare rapporterade perioder. Tillgångar, avsättningar och skulder har värderats utifrån anskaffnings-värdet om inget annat ej anges. Transaktioner i utländsk valuta omräknas enligt transaktionsdagens avistakurs.

Risker och osäkerhetsfaktorer

Ett antal riskfaktorer kan ha negativ inverkan på XMReality AB (publ) verksamhet. Det är därför av stor vikt att beakta relevanta risker vid sidan av Bolagets tillväxtpotentialer. För utförligare beskrivning av risker hänförliga till Bolaget och dess aktier hänvisas till "Årsredovisningen 2021", sidorna 20-21. Styrelsen bedömer att nuvarande och tillgänglig likviditet är tillräcklig för att säkerställa fortsatt drift.

Aktien

Moderbolaget XMReality AB (publ) aktier är noterade på Nasdaq First North Growth Market. Aktiens kortnamn är XMR och ISIN-kod SE0009664188. Vid perioden slut uppgick antalet aktier i XMReality AB (publ.) till 51 647 269 st (antal akter efter 230110 är 88 475 269). Det finns endast ett aktieslag. Varje aktie motsvarar en röst. Det finns två utestående optionsprogram; 2020/2023L omfattande rätten att teckna upp till 600 000 aktier samt 2020/2024S omfattande rätten att teckna upp till 560 000 aktier.

Vinstdisposition

Styrelsen har för avsikt att vid nästa årsstämma inte föreslå någon utdelning.

Granskning av revisor

Denna årsrapport har inte varit föremål för revisorns granskning.

Avlämnande av delårsrapport

Styrelsen och verkställande direktören intygar och försäkrar att denna delårsrapport ger en rättvisande översikt över koncernens verksamhet, ställning och resultat.

Linköping 2023-02-16

Styrelsen i XMReality AB (publ)

Kommande rapporttillfällen:

Presentation av årsredovisning 2022

Q1 rapport 2023

Årsstämma

Q2 rapport 2023

Q3 rapport 2023

Bokslutskommuniké 2023

10-14 april, 2023

torsdagen den 27 april, 2023

torsdagen den 4 maj, 2023

torsdagen den 17 augusti, 2023

torsdagen den 19 oktober, 2023

torsdagen den 15 februari, 2024

Samtliga rapporter och analyser publiceras på www.xmreality.com/investerare. Informationen lämnades, genom nedanstående kontaktpersons försorg, för offentliggörande den 16 februari 2023, 8.30 CET.

Kontaktperson hos XMReality

Jörgen Rimmelg, VD

Telefon: +46 739 822 409

E-post: jorgen.rimmelg@xmreality.se