




Bokslutskommuniké

2023



XMReality Bokslutskommuniké 2023

Koncernöversikt

Den totala orderingången för året har ökat med 8 procent för 2023 jämfört med 2022. Som ett resultat av stark kundtillväxt har vi nu fler än 150 kunder. Nettoomsättningen ökade med 5 procent 2023 jämfört med 2022, medan det på kvartalet var oförändrat jämfört med samma period förra året. Bolaget har signifikant dragit ner kostnaderna under kvartalet och kommer gå in i 2024 med en kostnads massa som är ca 20 MSEK lägre på årsbasis. För helåret 2023 var kostnaderna 10 procent lägre jämfört med 2022 och för kvartalet gick kostnaderna ner 6 procent jämfört med sista kvartalet förra året. Effekterna av kostnadsjusteringarna kommer synas från början av 2024.

Kvartalet oktober - december 2023, koncernen

- Nettoomsättningen uppgick till 4 877 (4 896) TSEK
- Kostnaderna uppgick till -16 611 (-17 622) TSEK
- Rörelseresultatet före skatt blev -9 367 (-8 672) TSEK
- Kassaflödet blev -2 121 (-4 957) TSEK och soliditeten var vid periodens slut 24,6 (58,7) procent

Orderingången under kvartalet var lägre än motsvarande nivå Q4 2022 och minskade med 19 procent till 6 167 (7 573) TSEK, orderingången innehåller även order som avser 2 och 3 år. Nettoomsättningen var i stort oförändrad på 4 877 (4 896) TSEK jämfört med föregående år. De årliga återkommande intäkterna (ARR) minskade och uppgick till 16 849 (17 857) TSEK jämfört med Q3 2023. Den absoluta merparten av intäkterna är fortsatt återkommande mjukvaruprenumerationer. Bruttomarginalen var fortsatt hög, 92 (94) procent för kvartalet. Orderstocken, orderingång som kvarstår att redovisa som intäkt, ökade till 10 895 (9 648) TSEK jämfört med Q3 2023.

Helåret 2023, koncernen

- Nettoomsättningen uppgick till 19 788 (18 804) TSEK
- Kostnaderna uppgick till -61 319 (-67 957) TSEK
- Rörelseresultatet före skatt blev -31 297 (-36 751) TSEK
- Kassaflödet blev -5 832 (-37 497) TSEK

Orderingången för helåret var högre än motsvarande nivå 2022 och ökade med 8 procent till 16 801 (15 533) TSEK, orderingången innehåller även order som avser 2 och 3 år.

Bolagets mål

XMRealtys finansiella mål, att i slutet av 2024 börja generera positivt kassaflöde, kvarstår.

Noterbara händelser

Noterbara händelser under kvartalet

- XMReality har genomfört flera kostnadsbesparingar om ca 20 MSEK på årsbasis samt uppdaterat säljstrategin.
- XMReality har bytt likviditetsgarant till Carnegie Investment Bank AB
- XMReality har genomfört en riktad emission om 5,9 MSEK till teckningskurs om 0,43 kr per aktie
- Bolaget har signerat ett ramavtal med Coor, leverantör av integrerade Facility Management-tjänster i Norden
- XMReality har under kvartalet signerat flertalet nya kunder, bland annat med ICETRO America, Follet Products och Freudenberg e-Power Systems.



Noterbara händelser efter kvartalet

- XMReality informerade att bolagets CFO, Lotta Ekerbring, har meddelat sin avsikt att gå i pension. Lotta Ekerbring har varit CFO hos XMReality sedan 2022 och kommer under våren 2024 lämna sitt uppdrag. Lotta ersätts av Frida Finér, som efter överlämning formellt tillträder den 2 april.
- XMReality har bytt Certified Adviser till Carnegie Investment Bank AB.
- XMReality har tecknat ett nytt kundavtal med Kloppenbergs, ett dotterbolag till Middleby Corporation.

VD kommenterar

*Vi ser en positiv ökning av
orderingen för året samt en rekordstark
kundtillväxt.*



Vi har nu avslutat 2023 och har den starkaste kundtillväxten räknat i antal kunder någonsin. Vi har etablerat en effektiv säljprocess - med kortare ledtider och kundbasen har växt med mer än 160 procent i USA. XMReality har nu fler än 150 kunder och vi kan konstatera att den uppdaterade strategin fungerar.

Vi ser en betydande tillväxtpotential under 2024 hos de kunder vi har tagit in under 2023. Detta tack vare att de har en tydlig strategi för sitt användande och redan till en början planerar att öka sin användning över tid. Där vi blir en strategisk partner för dem. Vi kommer naturligtvis fortsätta arbetet med att förstärka och öka hastigheten i våra säljkanaler och bygga vidare på den här positiva trenden.

Vi har en ökande andel kunder som tecknar fleråriga kontrakt, vilket tillsammans med många nya kunder har lett till att orderingen för året ökade med 8 procent jämfört med helåret 2022. Detta trots tydliga osäkerheter och turbulens på marknaden. Framför allt stigande räntor har medfört att många bolag har avvaktat med investeringar samt fokuserat på kostnadsbesparingar, vilket har haft en hämmande påverkan både på vår nyförsäljning och våra existerande kunder. Ökningen av orderingen skulle varit mer än dubbelt så stor i procentenheter räknat, men några av våra större ordrar som skulle kommit i december har istället kommit in i januari 2024.

Vi ser fortsatta justeringar på några av våra större kunder i antal licenser som förnyas. Orsakerna är kända sen tidigare och beror på den effekt från

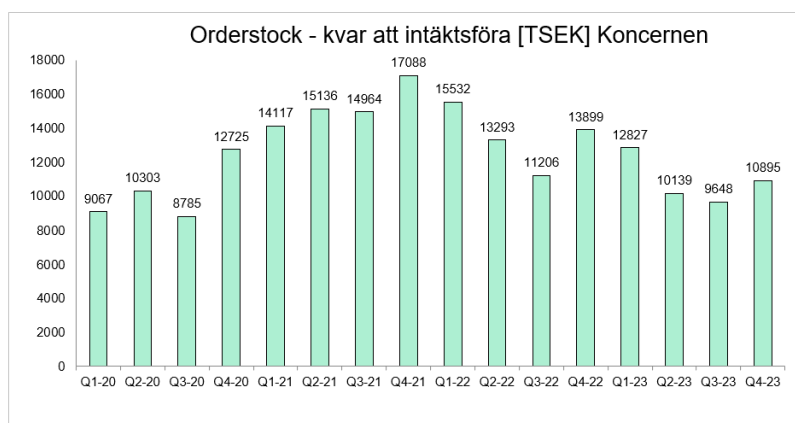
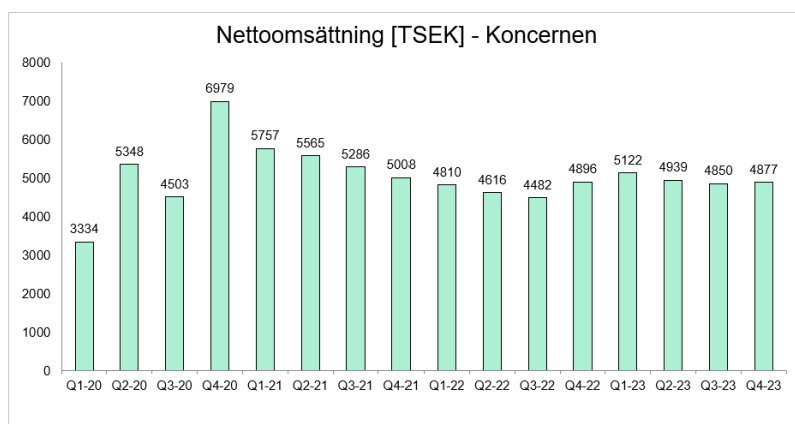
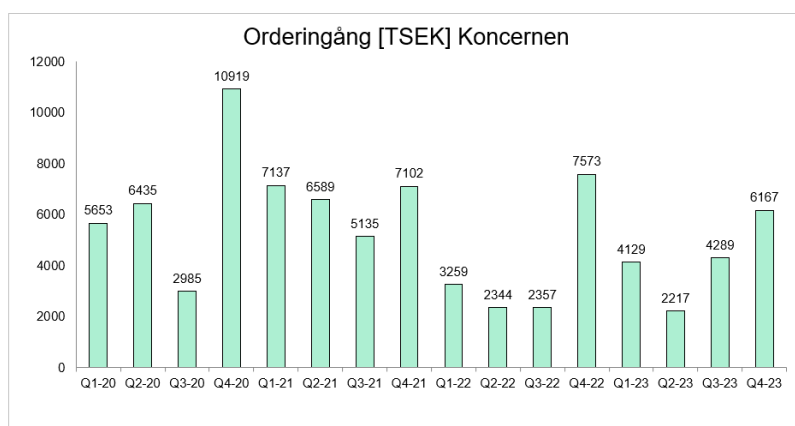
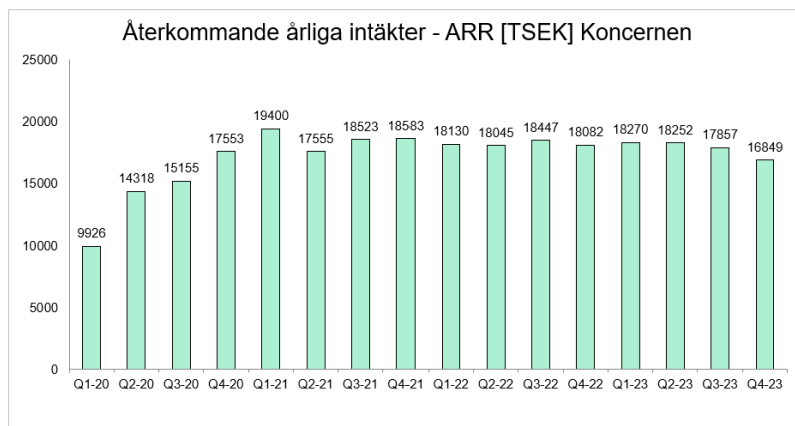
Covid-åren vi haft och som vi tidigare indikerat. Effekten blir som mest tydlig under det fjärde kvartalet då en stor del av de årliga licensförnyelserna sker under den perioden, vilket resulterat i att vår ARR minskat något.

Produkten fortsätter utvecklas och vi har under året genomfört de sista uppdateringarna till ny back-end och stängt ned den gamla infrastrukturen. Det ger oss bättre förutsättningar till underhåll, förenklad drift och implementation av tillägg i produkten, vilket minskar våra kostnader kraftigt. Under året har vi adderat både viktiga integrationer samt ytterligare ökat produktens prestanda på dåligt nätverk för ökad konkurrenskraft. Nya funktioner har även förbättrat upplevelsen och enkelheten för användaren och vi kommer arbeta vidare med stort fokus på att minska startsträckan för nya kunder. Målet är att fortsätta stärka vår position på marknaden som den mest användarvänliga lösningen.

Som vi tidigare kommunicerat, har bolaget i ljuset av den osäkerhet som råder på marknaden, valt att prioritera målet att nå ett positivt kassaflöde under 2024. Detta innebär att vi under kvartalet genomförde en större justering av våra löpande kostnader. Denna justering kommer medföra en kostnads massa som kommer ligga ca 20 MSEK lägre under 2024 jämfört med 2023.

Nu stänger vi 2023 och ser vi fram emot ett intensivt 2024 där tillväxt under lönsamhet är bolagets fokus.

Andreas Jonsson, VD
15 februari, 2024



Ekonomiskt underlag till Bokslutskommuniké för 2023

Koncernens resultaträkningar i sammandrag (TSEK)

	oktober - december		januari – december	
	2023	2022	2023	2022
Nettoomsättning	4 877	4 896	19 788	18 804
Aktiverat arbete för egen räkning	2 016	3 867	9 572	11 713
Övriga rörelseintäkter	193	187	471	688
Summa intäkter	7 086	8 950	29 831	31 206
Råvaror och förnödenheter	-368	-302	-915	-966
Övriga externa kostnader	-3 633	-6 652	-17 175	-27 151
Personalkostnader	-10 836	-8 985	-36 685	-33 511
Av- och nedskrivningar av materiella och immateriella anläggningstillgångar	-1 540	-1 592	-5 784	-6 055
Övriga rörelsekostnader	-154	-115	-319	-296
Rörelseresultat	-9 445	-8 696	-31 046	-36 774
Ränteintäkter och liknande resultatposter	158	24	191	26
Räntekostnader och liknande resultatposter	-79	-1	-441	-3
Resultat efter finansiella poster	-9 367	-8 672	-31 297	-36 751
Skatt på periodens resultat	0	0	0	0
Periodens resultat	-9 367	-8 672	-31 297	-36 751
Resultat per aktie, före utspädning (SEK) ¹	-0,10	-0,21	-0,35	-0,90
Resultat per aktie, efter utspädning efter periodens utgång ¹	-0,10	-0,10	-0,34	-0,70

¹ Antal aktier i koncernen och moderbolaget se sida 10.

Koncernens balansräkningar i sammandrag (TSEK)

	2023-12-31	2022-12-31
Tillgångar		
Anläggningstillgångar		
Balanserade utgifter, utvecklingsarbeten	20 030	16 167
Inventarier, verktyg och installationer	91	116
Summa anläggningstillgångar	20 121	16 283
Omsättningstillgångar		
Varulager	358	240
Kortfristiga fordringar ²	5 040	28 749
Kassa och bank	1 980	7 796
Summa omsättningstillgångar	7 378	36 786
Summa tillgångar	27 499	53 069
Eget kapital och skulder		
Eget kapital	6 752	31 169
Långfristiga skulder ³	1 667	0
Kortfristiga skulder ³	19 080	21 900
Summa eget kapital och skulder	27 499	53 069
² 2022-12-31 beloppet innehåller 19 307 i slutbetalning av nyemissionen under januari 2023		
³ varav räntebärande skulder	3 333	0
Ställda säkerheter	5 000	3 700
Varav i eget förvar	0	3 500
Ansvarsförbindelser	Inga	Inga

Förändringar i koncernens eget kapital i sammandrag (TSEK)

	oktober - december		januari - december	
	2023	2022	2023	2022
Belopp vid periodens ingång	10 371	17 219	31 169	45 315
Nyemission (efter avdrag av emissionskostnader)	5 722	22 651	6 865	22 451
Valutakursdifferens	26	-29	15	153
Periodens resultat	-9 367	-8 672	-31 297	-36 751
Belopp vid periodens utgång	6 752	31 169	6 752	31 169

Antal aktier i koncernen och moderbolaget se sida 10.

Koncernens kassaflödesanalys (TSEK)

	oktober – december		januari - december	
	2023	2022	2023	2022
Den löpande verksamheten				
Kassaflöde före förändringar av rörelsekapitalet	-7 848	-7 216	-25 824	-31 000
Förändringar av rörelsekapitalet ⁴	2 437	-16 525	21 083	-17 177
Rörelsens kassaflöde	-5 411	-23 740	-4 741	-48 177
Kassaflöde från investeringsverksamheten	-2 016	-3 867	-9 622	-11 771
Kassaflöde från finansieringsverksamheten	5 305	22 651	8 532	22 451
Periodens kassaflöde	-2 121	-4 957	-5 832	-37 497
Valutakursdifferens i likvida medel	29	-28	15	150
Likvida medel vid periodens början	4 072	12 781	7 796	45 143
Likvida medel vid periodens slut	1 980	7 796	1 980	7 796

⁴Beloppet innehåller 19 307 i slutbetalning av nyemissionen under januari 2023.

Moderbolagets resultaträkningar i sammandrag (TSEK)

	oktober - december		januari - december	
	2023	2022	2023	2022
Nettoomsättning	4 678	4 942	19 565	19 731
Aktiverat arbete för egen räkning	2 016	3 867	9 572	11 713
Övriga rörelseintäkter	193	187	488	688
Summa intäkter	6 887	8 995	29 625	32 133
Råvaror och förnödenheter	-275	-195	-797	-859
Övriga externa kostnader	-5 693	-7 999	-24 289	-34 097
Personalkostnader	-8 983	-7 658	-29 635	-27 501
Av- och nedskrivningar av materiella och immateriella anläggningstillgångar	-1 536	-1 585	-5 772	-6 049
Övriga rörelsekostnader	-154	-101	-319	-283
Rörelseresultat	-9 754	-8 544	-31 186	-36 656
Ränteintäkter och liknande resultatposter	158	24	191	68
Räntekostnader och liknande resultatposter	-79	-1	-441	-3
Resultat efter finansiella poster	-9 676	-8 521	-31 437	-36 591
Erhållna koncernbidrag	0	0	0	0
Skatt på periodens resultat	0	0	0	0
Periodens resultat	-9 676	-8 521	-31 437	-36 591
Resultat per aktie, före utspädning (SEK) ⁵	-0,10	-0,30	-0,35	-0,89
Resultat per aktie, efter utspädning ⁵	-0,10	-0,30	-0,34	-0,69

⁵ Antal aktier i koncernen och moderbolaget se sida 10

Moderbolagets balansräkningar i sammandrag (TSEK)

	2023-12-31	2022-12-31
Tillgångar		
Anläggningstillgångar		
Balanserade utgifter, utvecklingsarbeten	20 030	16 167
Inventarier, verktyg och installationer	54	116
Finansiella anläggningstillgångar	51	51
Summa anläggningstillgångar	20 134	16 334
Omsättningstillgångar		
Varulager	358	240
Kortfristiga fordringar ⁶	4 595	28 372
Kassa och bank	1 832	7 021
Summa omsättningstillgångar	6 785	35 633
Summa tillgångar	26 919	51 967
Eget kapital och skulder		
Eget kapital	6 501	31 073
Långfristiga skulder ⁷	1 717	50
Kortfristiga skulder ⁷	18 701	20 844
Summa eget kapital och skulder	26 919	51 967
⁶ 2022-12-31 beloppet innehåller 19 307 i slutbetalning av nyemissionen under januari 2023		
⁷ varav räntebärande skulder	3 333	0
Ställda säkerheter	5 000	3 700
Varav i eget förvar	0	3 500
Ansvarsförbindelser	Inga	Inga

Förändringar i moderbolagets eget kapital i sammandrag (TSEK)

	oktober – december		januari - december	
	2023	2022	2023	2022
Belopp vid periodens ingång	10 455	16 942	31 073	45 212
Nyemission (efter avdrag av emissionskostnader)	5 722	22 651	6 865	22 451
Periodens resultat	-9 676	-8 521	-31 437	-36 591
Belopp vid periodens utgång	6 501	31 073	6 501	31 073

Antal aktier i koncernen och moderbolaget se sida 10.

Moderbolagets kassaflödesanalys (TSEK)

	oktober - december		januari - december	
	2023	2022	2023	2022
Den löpande verksamheten				
Kassaflöde före förändringar av rörelsekapitalet	-8 161	-7 084	-25 976	-30 902
Förändringar av rörelsekapitalet ⁸	3 172	-16 887	21 827	-17 898
Rörelsens kassaflöde	-4 988	-23 971	-4 149	-48 799
Kassaflöde från investeringsverksamheten	-2 016	-3 867	-9 572	-11 771
Kassaflöde från finansieringsverksamheten	5 305	22 651	8 532	22 493
Periodens kassaflöde	-1 699	-5 187	-5 189	-38 077
Likvida medel vid periodens början	3 531	12 208	7 021	45 098
Likvida medel vid periodens slut	1 832	7 021	1 832	7 021

⁸Beloppet innehåller 19 307 i slutbetalning av nyemissionen under januari 2023.

Antal aktier i Koncernen och i Moderbolaget

	oktober – december		januari - december	
	2023	2022	2023	2022
Genomsnittligt antal aktier under perioden ⁹	95 965 181	41 269 802	90 355 238	41 008 169
Antal aktier vid periodens utgång ⁹	104 987 931	51 647 269	104 987 931	51 647 269

⁹Nyemission om 10 727 269 aktier registrerades i december 2022

⁹Nyemission om 36 828 000 aktier registrerades i januari 2023

⁹Nyemission om 2 677 778 aktier registrerades i juni 2023

⁹Nyemission om 13 834 884 aktier registrerades i november 2023

Koncernens finansiella utveckling i sammandrag (TSEK)

Nedan sammanfattas koncernens finansiella utveckling för åren 2019 – 2023. Samtliga uppgifter för verksamhetsåren 2019–2021 (proforma) baseras på material hämtat från moderbolagets officiellt publicerade årsredovisningar samt dotterbolagens redovisningar omräknade till koncernnivå.

	2023	2022	2021	2020	2019
			helår		
Nettoomsättning	19 788	18 804	21 616	20 164	11 921
Rörelseresultat före finansiella poster	-31 046	-36 774	-33 662	-24 420	-27 205
Resultat efter finansiella poster	-31 297	-36 751	-33 672	-24 471	-27 243
Skatt	0	0	-15	-35	0
Resultat efter skatt	-31 297	-36 751	-33 687	-24 506	-27 243
Vinstmarginal, %	Neg	neg	neg	neg	neg
Immateriella anläggningstillgångar	20 030	16 167	10 430	13 452	16 039
Materiella anläggningstillgångar	91	116	148	355	405
Finansiella anläggningstillgångar	0	0	0	0	8
Varulager	358	240	395	255	184
Kortfristiga fordringar	5 040	28 749	7 993	8 934	6 792
Kassa, bank	1 980	7 796	45 143	18 714	9 417
Eget kapital	6 752	31 169	45 315	24 999	20 339
Långfristiga skulder	1 667	0	0	0	333
Kortfristiga skulder	19 080	21 900	18 793	16 711	12 172
Balansomslutning	27 499	53 069	64 109	41 710	32 844
Räntabilitet på genomsnittligt totalt kapital, %	neg	neg	neg	neg	neg
Räntabilitet på genomsnittligt eget kapital, %	neg	neg	neg	neg	neg
Soliditet, %	24,6	58,7	70,7	59,9	61,9
Skuldsättningsgrad, ggr	0,49	0,00	0,00	0,01	0,04
Räntetäckningsgrad, %	neg	neg	neg	neg	neg
Kassalikviditet, %	36,8	166,9	282,7	165,5	133,2
Antalet anställda (perioden slut)	29	30	26	20	19
Investeringar					
Immateriella anläggningstillgångar	9 572	11 713	2 211	2 224	5 289
Materiella anläggningstillgångar	50	58	59	139	91
Finansiella anläggningstillgångar	0	0	0	-8	0
Vinst per aktie, före utspädning SEK	-0,35	-0,90	-0,85	-0,79	-1,60
Vinst per aktie, efter utspädning efter periodens utgång	-0,34	-0,87	-0,82	-0,72	-1,60
Genomsnittligt antal aktier under perioden	90 355 238	41 008 169	39 630 740	31 063 699	17 050 000
Antal aktier vid periodens slut	104 987 931	51 647 269	40 920 000	34 100 000	17 050 000

Definition av nyckeltal

Vinstmarginal	Resultat efter finansnetto dividerat med omsättningen
Eget kapital	Summa aktiekapital, bundna reserver och fritt eget kapital
Räntabilitet på genomsnittligt totalt kapital	Resultat före räntekostnader dividerat med genomsnittligt totalt kapital
Räntabilitet på genomsnittligt eget kapital	Resultat efter skatt dividerat med genomsnittligt eget kapital
Soliditet	Eget kapital dividerat med balansomslutningen
Skuldsättningsgrad	Räntebärande skulder dividerat med eget kapital
Räntetäckningsgrad	Resultat före räntekostnader dividerat med räntekostnader
Vinst per aktie	Resultat efter skatt dividerat med genomsnittligt antal utestående aktier
Kassalikviditet	Kassa och omsättningstillgångar exkl. varulager dividerat med korta skulder
ARR (<u>A</u> n <u>n</u> ual <u>R</u> ecurring <u>R</u> evenue)	Värdet representerar den årligen återkommande intäkten från tecknade prenumerationsavtal.
Koncernen	Moderbolaget (XMReality AB publ.) och samtliga dotterbolag, XMReality Inc. samt XMReality Värdepapper AB
Moderbolaget	XMReality AB (sverigebolaget)
Churn	Värdet av avslutade prenumerationer i förhållande till totala årliga återkommande intäkter (ARR)
Upsales	Tillkommande prenumerationsförsäljning (ARR) hos befintlig kund
Contraction	Reduktion av befintlig prenumerationsförsäljning (ARR) hos befintlig kund

Redovisningsprinciper

Delårsrapporten är upprättad i enlighet med årsredovisningslagen och BFNAR 2012:1. Årsredovisning och koncernredovisning (K3). Redovisningsprinciperna är oförändrade jämfört med tidigare rapporterade perioder. Tillgångar, avsättningar och skulder har värderats utifrån anskaffnings-värdet om inget annat ej anges. Transaktioner i utländsk valuta omräknas enligt transaktionsdagens avistakurs.

Risker och osäkerhetsfaktorer

Ett antal riskfaktorer kan ha negativ inverkan på XMReality. Det är därför av stor vikt att beakta relevanta risker vid sidan av Bolagets tillväxtpotentialer. För utförligare beskrivning av risker hänförliga till Bolaget och dess aktier hänvisas till den senaste Annual Report tillgänglig på www.xmreality.com/investerare/.

Nuvarande och tillgänglig finansiering bedöms vara tillräcklig för att säkerställa fortsatt drift. Styrelsen och ledningen arbetar löpande med och utvärderar olika alternativ till ytterligare finansiering framåt samt bedömer att bolaget har goda förutsättningar att säkerställa detta. Skulle avgörande förutsättningar ej infrias, föreligger en risk rörande bolagets fortsatta drift.

Aktien

Moderbolaget XMReality AB (publ) aktier är noterade på Nasdaq First North Growth Market. Aktiens kortnamn är XMR och ISIN-kod SE0009664188. Vid periodens slut uppgick antalet aktier i XMReality AB (publ.) 104 987 931. Det finns endast ett aktieslag. Varje aktie motsvarar en röst. Det finns ett utestående optionsprogram; 2020/2024S omfattande rätten att teckna upp till 560 000 aktier.

Vinstdisposition

Styrelsen har för avsikt att vid nästa årsstämma inte föreslå någon utdelning.

Granskning av revisor

Denna årsrapport har inte varit föremål för revisorns granskning.

Avlämnande av delårsrapport

Styrelsen och verkställande direktören intygar och försäkrar att denna delårsrapport ger en rättvisande översikt över koncernens verksamhet, ställning och resultat.

Linköping 2024-02-15

Styrelsen i XMReality AB (publ)

Finansiell kalender:

Presentation av årsredovisning 2023	8-12 april 2024
Q1 rapport 2024	torsdagen den 25 april, 2024
Årsstämma	torsdagen den 23 maj, 2024
Q2 rapport 2024	onsdagen den 28 augusti, 2024
Q3 rapport 2024	torsdagen den 24 oktober, 2024
Bokslutskommuniké 2024	torsdagen den 13 februari, 2025

Samtliga rapporter och analyser publiceras på www.xmreality.com/investerare/. Informationen lämnades, genom nedanstående kontaktpersons försorg, för offentliggörande den 15 februari 2024, 8.30 CET.

Kontaktperson hos XMReality

Andreas Jonsson, VD
Telefon: +46 70 724 03 29
E-post: andreas.jonsson@xmreality.com