

OXEMARINE

ENGINEERING THE FUTURE



BOKSLUTSKOMMUNIKÉ
1 JANUARI - 31 MARS 2020

www.oxemarine.com

OXE Marine AB (publ)

BOKSLUTSKOMMUNIKÉ

Första kvartalet 2020

- Nettoomsättning 10,3 MSEK (3,6 MSEK)
- Rörelseresultat/EBIT -17,6 MSEK (-27,2 MSEK)
- Resultat för perioden -19,6 MSEK (-33,1 MSEK)
- Kassaflöde för perioden 13,5 MSEK (9,2 MSEK)
- Resultat per aktie uppgick till SEK -0,12 (SEK -1,12)

Väsentliga händelser under första kvartalet

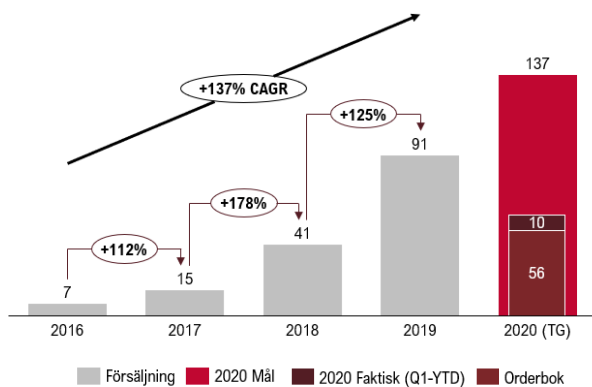
- Företaget ändrade företagsnamnet från Cimco Marine AB (publ) till OXE Marine AB (publ).
- OXE Marine AB (publ) meddelade vision, uppdrag och kärnvärden.
- Riktad emission av totalt 14 726 154 teckningsoptioner till Europeiska Investeringsbanken ("EIB").
- 19 mars: OXE Marine AB (publ) lämnade en uppdatering om verksamheten och COVID-19.
- Företaget erhöll 4 MEUR i finansiering, avseende Tranche B av kreditfacilitetsavtalet med EIB.

Väsentliga händelser efter rapporteringsperioden

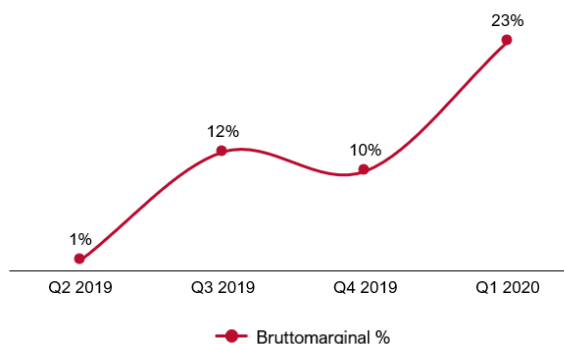
- 20 april: Preliminära resultat för Q1 2020 och affärsuppdatering släpptes.

Nyckeltal	2020	2019	2019	2018	2017
	Jan-Mar	Jan-Mar	Jan-Dec	Jan-Dec	Jan-Dec
Nettoomsättning, KSEK	10 290	3 575	91 100	40 578	14 602
Bruttomarginal %	23%	-297%	-4%	-41%	-78%
EBITDA, KSEK	- 13 712	- 23 988	- 73 676	- 74 367	- 37 892
Periodens nettoförlust, KSEK	-19 580	-33 063	-101 938	-108 213	-50 979
Burn Rate, KSEK	-23 640	-21 935	-101 948	-87 605	-47 882
Burn Rate exkl. FoU, KSEK	-15 092	-11 786	-63 376	-55 376	-39 664
Orderbok, värde, KSEK	56 824	n/a	43 230	n/a	n/a
Resultat per aktie, SEK	-0.12	-1.12	-0.80	-4.04	-2.70
Resultat per aktie, utspädd, SEK	-0.10	-1.12	-0.68	-4.04	-2.70

Utveckling försäljning (MSEK)



Utveckling Bruttomarginal (%)



VD har ordet



COVID-19-krisen har påverkat oss alla, både socialt och ekonomiskt. Vår huvudsakliga prioritering som företag är säkerheten för vår personal och konsulter. De åtgärder vi har vidtagit, enligt riktlinjer från WHO och lokala myndigheter, har hittills visat sig vara effektiva. Krisen har dock påverkat vårt affärsekosystem på kort sikt.

Vår leveranskedja, som övervägande är global, har störts och företaget har tvingats vidta lämpliga åtgärder för att säkerställa kontinuitet i verksamheten, särskilt med fokus på produktionsstarten av OXE300, som nu har försenats till juli 2020, och återuppstarten av produktionen av OXE200. Vi har nu vidtagit de åtgärder som krävs i enlighet med vårt pressmeddelande den 20 april 2020 och fortsätter att övervaka situationen. På ett sätt har vår affärsmodell med få fasta tillgångar gjort det möjligt för oss att snabbt skala ned verksamheten utan belastningen av höga fasta kostnader eller äldre tillgångar. Detta kommer att ge oss motståndskraft och förmåga att skala upp mycket snabbt.

Vår försäljning på kort sikt har också påverkats, särskilt sedan mitten av mars, där vi har fått uppskjutna order på grund av COVID-19. Trots detta har vår orderbok ökat med över 30% under första kvartalet, från 43 MSEK till 56 MSEK. Orderingången var främst relaterad till OXE300 som har en högre marginal. Dessutom har vi fått 12 MSEK i handpenning för dessa order, vilket visar att våra kunder är engagerade. Baserat på den nuvarande

statusen förväntar vi oss att uppfylla vårt finansiella mål att uppnå 50% omsättningstillväxt år 2020.

Vårt resultat för Q1 2020 är positivt jämfört med Q1 2019. Vi uppnådde en nettoomsättning på 10,3 MSEK (3,6 MSEK), samtidigt som vi uppnådde en bruttomarginal på 23% (-297%), vilket är företagets bästa bruttomarginal för ett kvartal hittills. Vi förväntar oss en viss volatilitet för denna marginal, men trenden pekar uppåt, särskilt när vi börjar leverera OXE300s under tredje kvartalet.

Vi har haft en mycket bra produktionskörning under Q1 med korta eller inga driftstopp. Produktens kvalitet förbättras kontinuerligt och detta återspeglas i våra tester med minimalt av korrigerade problem av den slutgiltigt monterade produkten före leverans. Störningen av leveranskedjan för OXE200 har inneburit ett produktionsstopp vid UFAB i Uddevalla. Det finns nu planer på att åter starta upp produktion med alternativa partners senare i år. Företaget har tillräckligt antal enheter i lager för att uppfylla sina försäljningsmål för Q2 och Q3. Produktion av pre-serien av OXE300 kommer att påbörjas senare i maj medan serieproduktionen kommer att starta i juli.

Företagets cash burn rate har minskat under rapportkvartalet i förhållande till Q4 2019. Företaget hade uppfyllt alla kriterierna för att erhålla utbetalning om 4 MEUR av Tranche B av kreditfacilitetsavtalet med Europeiska Investeringsbanken ("EIB"), vilket erhöles den 31:e mars.

Ledningen och styrelsen förblir övertygade om framtiden och vår proaktiva inställning till dessa instabila tider kommer att göra det möjligt för oss att fortsätta verksamheten och därefter planera förnuftigt för att skala upp verksamheten från och med fjärde kvartalet 2020.

Myron Mahendra
CEO - OXE Marine AB

Produktion

OXE Marines produktion under kvartalet var en kontrollerad process för att säkerställa att alla kvalitetsnormer uppfylldes, samtidigt som man förbättrade effektiviteten i monteringsprocessen. Företaget kommer att lägga ytterligare resurser på att förbättra och lokalisera leverantörer, kvalitetsprocesser och produktionshantering. På grund av störning i leveranskedjan, till följd av COVID-19, har företaget avbrutit produktionen vid UFAB i Uddevalla.

Planer finns för att arbeta med alternativa monteringspartners och starta upp produktionen igen senare i år. Planeringen för OXE300-produktion och utvärdering av pre-serien är pågående och denna process påbörjades långt före COVID-19-krisen. Företaget har tillräckligt med delar för att OXE300-serien ska kunna påbörjas i maj, medan serieproduktionen kommer att starta i juli 2020 för att möjliggöra en smidig, stadig och ostörd taktökning. För att undvika störningar vid monteringen kommer företaget initialt att producera OXE300s på sin anläggning i Ängelholm - detta kommer också att möjliggöra omfattande kvalitetstestning av produkten innan leverans till kunder. Företaget har valt PanLink som sin produktionspartner för OXE300s. PanLink är en ledande, internationell specialist på produktionslösningar med huvudkontor i Malmö.

Försäljning och eftermarknad

Försäljningsintäkterna för detta kvartal uppgick till 10,3 MSEK, varav en stor andel är hänförliga till eftermarknaden. Bruttomarginalen på 23%

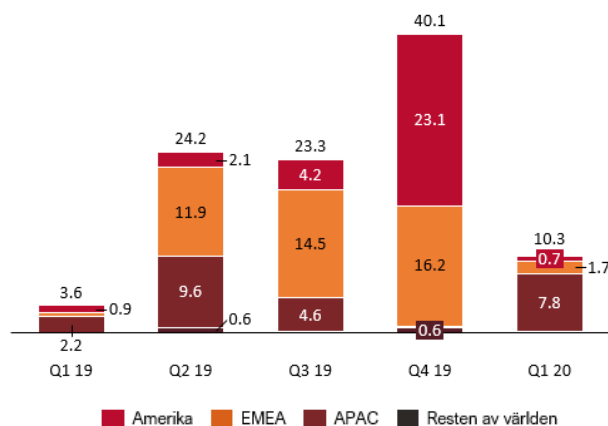
återspeglar det förbättrade bidraget från eftermarknaden. För en mer mogen marin utombordarverksamhet delas intäkterna vanligtvis nästan lika mellan försäljning av enheter och eftermarknadsprodukter och komponenter, såsom reservdelar, tillbehör, servicesatser, utbildning etc.

Orderboken uppgår för närvarande till cirka 56 MSEK, vilket motsvarar en ökning med 30% från föregående kvartal och OXE Marine har fått 12 MSEK i handpenning. Ordervärdet tillsammans med försäljningen under första kvartalet representerar 73% av nettoomsättningen för 2019. Företaget är därför övertygat om att uppfylla sitt finansiella mål att uppnå organisk försäljningstillväxt på över 50% per år för 2020.

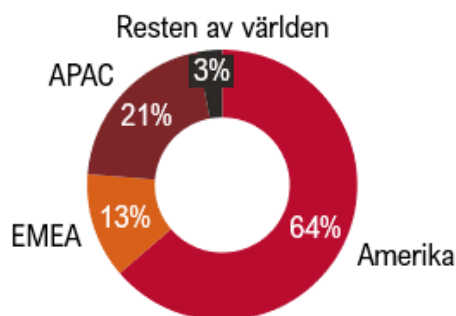
OXE Marine fokuserar på statliga projekt som kommer att ge en stabil efterfrågan på sina produkter och tjänster såväl som med OEM: er som båtbyggare och andra kommersiella operatörer över hela världen.

Eftermarknad har utvecklat ett träningscenter i Ängelholm för OXE Marines distributörer och deras nyckelkunder. Utbildningen kommer att säkerställa att vår produkt används korrekt och underhålls, samtidigt som vi utvecklar starka relationer med våra slutkunder. Detta är viktigt för att utveckla kvalitetsservice och lojalitet bland våra kunder. Med kvalitetsutbildning kommer eventuella garantikrav att begränsas, vilket i sin tur kommer att utveckla förtroendet för OXE Marines produkt. OXE Marine fortsätter att rekrytera mer personal inom detta område när försäljningen fortsätter att öka.

Nettoomsättning per kvartal och region (MSEK)



Geografisk uppdelning i orderboken (%)



Produktutveckling

OXE Marine är nu redo för pre-serie-produktion av OXE300 i maj 2020. Detta kommer att följas av serieproduktion i juli 2020 med en mild taktökning för att övervaka kvalitén på delarna och designen.

Det finns också kontinuerliga förbättringar av den nuvarande OXE200 - med fokus på kvalitén på delarna, monterings effektivitet och kostnadsminskning.

OXE Marine fortsätter också att utforska nya möjligheter, särskilt med nya motorhuvud såväl som hybrid- och elektriska varianter.

Om företaget

Företaget har ändrat sitt företagsnamn till OXE Marine AB för att utveckla ett konsekvent varumärke till sin produktportfölj. Företagsnamnet och produktportföljen (nuvarande och framtida) presenteras nedan.

Företaget har också utvecklat sina visioner, uppdrag och kärnvärden enligt följande:

Vision:

- Globalt mottagande av OXE:s remdriftsdesign.

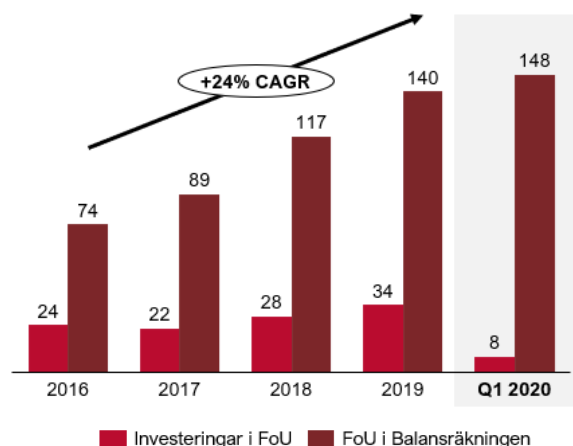
Mission:

- Att utforma och leverera marina remdriftslösningar av hög kvalitet.
- Att dramatiskt minska avgasutsläppet i det marina utombordssegmentet.
- Att ge en överlägsen avkastning till våra kunder.
- Att bygga en lojal kundbas och allianser för att ytterligare stödja en global användning av våra produkter.

Kärnvärden:

- Ett engagemang för innovation och värde.
- Ett åtagande att leverera säkra, hållbara och pålitliga produkter och tjänster.
- Ett åtagande att rekrytera och behålla personal med hög kvalitet.
- Ett åtagande att utveckla en arbetskultur som bygger på samarbeten.
- Ett engagemang för öppenhet och rättvisa för alla våra intressenter.

Investeringar i forskning och utveckling (MSEK)



Ovan: Huvuddesignen för OXE300

Anställda

OXE Marine hade 34 anställda per 31 mars 2020. Företaget kommer att fortsätta att rekrytera personal med höga kvalifikationer för att uppfylla företagets mål.

Framtida finansieringsbehov

Företaget hade uppfyllt alla kriterierna för att erhålla utbetalning om 4 MEUR av Tranche B av kreditfacilitetsavtalet med Europeiska Investeringsbanken ("EIB"), vilket erhöles den 31:e mars.

AKTIEÄGARE

OXE Marines tio största aktieägare och rörelse i aktier den 30 april 2020 är följande:

Namn	Antal aktier	%	Förändring
Per Lindberg	32 234 608	19.6	-
Arne Andersson	14 216 609	8.6	↑
Avanza Pension	12 800 717	7.8	↓
Jonas Wikström	8 100 000	4.9	-
Tamt AB	8 000 000	4.9	-
Magnus Linderoth	6 225 500	3.8	-
Sven Sandberg	4 110 000	2.6	-
Theodor Jeansson	4 100 000	2.5	-
CBLDN-Saxo Bank A/S	3 945 436	2.4	-
Euroclear Bank S.A./N.V., W8-IMY	3 940 150	2.4	-

Källa: Euroclear.

Det var lite rörelse i aktieägarbasen under kvartalet. Informationen som presenteras är enligt Euroclear register utan ytterligare analys.

BOKSLUT

Operativ och ekonomisk genomgång

Första kvartalet 2020 jämfört med första kvartalet 2019

OXE Marines resultaträkning för första kvartalet 2020 visar en nettoförlust på 19,6 MSEK mot en nettoförlust på 33,1 MSEK under motsvarande period föregående år. Nettoomsättningen var betydligt högre med 10,3 MSEK jämfört med 3,6 MSEK för motsvarande period föregående år.

OXE Marine nådde en bruttovinst på 2,4 MSEK under det första kvartalet 2020 mot en bruttoförlust på -10,6 MSEK motsvarande period föregående år. Bruttomarginalen uppgick till 23% (-297%). Bruttomarginalen ökade med 13 procentenheter jämfört med det fjärde kvartalet 2019 (10%) tack vare en relativt stor andel av försäljningen avsåg eftermarknaden, vilken har en högre marginal än enhetsförsäljningen.

Operativt skalade OXE Marine ned sin kostnadsbas med den totala burn rate exkl. FoU uppgick till 15,1 MSEK, ned 5,8 MSEK från Q4 2019, vilket var 20,9 MSEK. Se Definitioner för ytterligare förklaring av beräkningen av burn rate.

Tillgångar

Första kvartalet 2020 jämfört med det första kvartalet 2019

Den 31 Mars 2020 uppgick tillgångarna till 358,5 MSEK (259,3 MSEK). OXE Marines anläggningstillgångar uppgick vid balansdagen till 156,8 MSEK (133,6 MSEK), varav FoU och patent uppgick till 151,0 MSEK (128,1 MSEK). Ökningen avser främst produktutveckling (särskilt 300 HP-projektet "Bison").

Lagret uppgick till 77,1 MSEK per 31 mars 2020, jämfört med 97,5 MSEK föregående år och 56,8 MSEK vid slutet av Q4 2019. Det finns tillräckligt många färdiga enheter på lager för att möta efterfrågan på kort sikt till OXE200-produktion åter startats.

Kundfordringar uppgick till 42,8 MSEK per 31 mars 2020, jämfört med 7,9 MSEK för motsvarande period föregående år. Ökningen beror främst på den betydande omsättningsökningen under det fjärde kvartalet 2019 och det första kvartalet 2020, där betalningen ännu inte förfallit. OXE Marine samarbetar med den svenska exportbyrån Exportkreditnämnden ("EKN") för att garantera försäljningen till exportmarknader som täcks av EKN. OXE Marine hade likvida medel om 64,7 MSEK (14,2 MSEK) på balansdagen 31 mars 2020.

Eget kapital och skulder

Första kvartalet 2020 jämfört med första kvartalet 2019

Det totala kapitalet ökade till 99,3 MSEK (50,7 MSEK), främst på grund av företrädesemissionen och den riktade emission som ägde rum under det fjärde kvartalet. Även om företaget fortsätter att ha förluster fortsätter det att behålla sin kapitalbas genom kapitalfinansiering från sina aktieägare. De kortfristiga skulderna ökade till 208,1 MSEK (166,6 MSEK). Detta beror främst på att den andra delen om 4 MEUR från EIB erhöles i mars 2020 och ackumulerade räntor på företagslånet sedan februari 2019. Både den första och andra delen från EIB, tillsammans motsvarande 8 MEUR, är räntefria.

Kortfristiga skulder ökade till 51,2 MSEK (41,9 MSEK). Detta beror främst på en ökning av leverantörsskulderna såväl som en ökning av förskottsbetalningar från kunder.

Kassaflöde

Första kvartalet 2020 jämfört med första kvartalet 2019

Kassaflöde från den löpande verksamheten

Kassaflödet från den löpande verksamheten för perioden uppgick till -24,0 MSEK (-39,3 MSEK). Förbättringen i kassaflödet från den löpande verksamheten är främst relaterad till en ökning i andra kortfristiga skulder, vilket hade en gynnsam effekt på rörelsekapitalet och uppgick till 14,5 MSEK (-2,8 MSEK). Detta motverkades delvis av en ökning av varulagret som uppgick till -20,2 MSEK (0,6 MSEK).

Kassaflöde från investeringsverksamheten

Kassaflödet från investeringsverksamheten uppgick till -11,2 MSEK (-10,5 MSEK), vilket framförallt är hänförligt till 300 HP-projektet "Bison".

Kassaflöde från finansieringsverksamheten

Kassaflödet från finansiering för perioden uppgick till 48,7 MSEK (59 MSEK). Detta avser framförallt den andra delen om 4 MEUR som erhöles från EIB.

Risker och osäkerheter

Risken och osäkerheten i OXE Marins verksamhet förklaras i detalj i avsnittet 'Risker och osäkerhetsfaktorer' i Årsredovisningen för 2019 såväl som i bolagets prospekt för företagsbeskrivning avseende företagsobligationen

i februari 2018 – båda dokumenten finns tillgängliga på OXE Marines hemsida. De viktigaste riskerna som företaget står inför är produktionsrisk, teknisk utvecklingsrisk och finansiell risk.

Finansiell kalender

- Kvartalsrapport för andra kvartalet 2020 presenteras den 25 augusti 2020 (07:30);
- Delårsrapport för tredje kvartalet 2020 presenteras den 24 november 2020 (07:30).

Alla tider som anges ovan är CET


Ekonomiska mål



Genomsnittlig organisk försäljningstillväxt > 50% per år.



EBITDA-marginal > 25% i slutet av 2024.



Operativt kassaflöde positivt senast 2021.

FINANSIELLA RAPPORTER FÖR PERIODEN TILL OCH MED 31 MARS 2020

RESULTATRÄKNING

<i>(belopp i KSEK)</i>	2020	2019	2019
	Jan - Mar	Jan - Mar	Jan - Dec
Nettoomsättning	10 290	3 574	91 100
Handelsvaror	-7 875	-14 185	-94 723
Andra externa kostnader	-7 808	-5 464	-36 587
Personalkostnader	-7 836	-6 343	-30 325
Avskrivningar och nedskrivningar	-3 871	-3 264	-14 410
Övriga rörelsekostnader	-483	-1 569	-3 141
Totala driftskostnader	-27 873	-30 826	-179 186
Rörelseresultat	-17 583	-27 252	-88 086
Övriga ränteintäkter och liknande resultatposter:			
Räntekostnader och liknande poster	-1 997	-5 810	-13 852
Resultat efter finansiella poster	-19 580	-33 062	-101 938
Resultat före skatt			
Resultat för perioden	-19 580	-33 062	-101 938

BALANSRÄKNING

(belopp i KSEK)	31 mar 2020	31 mar 2019	31 dec 2019
TILLGÅNGAR			
Anläggningstillgångar			
Aktiverade FoU-kostnader	147 854	124 691	139 830
Patent	3 182	3 406	3 297
Utrustning, verktyg och installationer	5 756	5 531	6 312
Summa Anläggningstillgångar	156 792	133 628	149 439
Omsättningstillgångar			
Lager	77 050	97 446	56 798
Förskottsbetalningar till leverantörer	12 518	765	13 630
Kundfordringar	42 829	7 984	39 330
Övriga fordringar	2 899	2 342	3 164
Förutbetalda kostnader och upplupna intäkter	1 744	2 887	1 210
Kassa och Bank	64 717	14 220	51 232
Summa Omsättningstillgångar	201 757	125 646	165 364
SUMMA TILLGÅNGAR	358 549	259 274	314 803
EGET KAPITAL OCH SKULDER			
Bundet kapital			
Aktiekapital	4 943	885	4 943
Fond för utvecklingsutgifter	96 118	71 450	89 918
Summa bundet kapital	101 061	72 335	94 861
Fritt eget kapital			
Överkursfond	355 769	222 975	355 769
Balanserat resultat	-337 984	-211 529	-229 846
Årets resultat	-19 580	-33 063	-101 938
Summa fritt kapital	-1 795	-21 617	23 985
SUMMA EGET KAPITAL	99 266	50 718	118 846
Långsiktiga skulder			
Övriga avsättningar	3 682	1 235	3 382
Skulder till kreditinstitut	204 392	165 396	155 702
Summa långsiktiga skulder	208 074	166 631	159 084
Kortsiktiga skulder			
Skulder till kreditinstitut	16 646	14 283	4 629
Förskott från kunder	23 344	18 505	23 554
Leverantörsskulder	413	399	413
Aktuella skatteskulder	1 336	4 768	2 308
Övriga skulder	9 470	3 970	5 969
Summa kortsiktiga skulder	51 209	41 925	36 873
SUMMA EGET KAPITAL OCH SKULDER	358 549	259 274	314 803

KASSAFLÖDE

<i>(belopp i KSEK)</i>	2020	2019	2019
	Jan - Mar	Jan - Mar	Jan - Dec
Kassaflöde från den löpande verksamheten			
Resultat före finansnetto	-17 454	-27 253	-88 086
Justeringar för poster som ej ingår i kassaflödet	2 046	-2 458	9 916
Kassaflöde från den löpande verksamheten före förändringar av rörelsekapitalet	-15 408	-29 711	-78 170
Kassaflöde från förändringar i rörelsekapitalet			
Förändring av varulager	-20 252	602	28 385
Förändring av kundfordringar	-3 499	5 615	-25 730
Förändring av andra kortfristiga fordringar	842	-518	338
Förändring av leverantörsskulder	-210	-12 445	-7 396
Förändring av andra kortfristiga skulder	14 546	-2 829	-13 075
Kassaflöde från den löpande verksamheten	-23 981	-39 286	-95 648
Kassaflöde från investeringsverksamheten			
Förvärv av materiella anläggningstillgångar	-	-91	-2 474
Förvärv av immateriella anläggningstillgångar	-11 224	-10 364	-34 938
Avyttring av immateriella anläggningstillgångar	0	0	0
Kassaflöde från investeringsverksamheten	-11 224	-10 455	-37 412
Kassaflöde från finansieringsverksamheten			
Nyemission	-	-	136 851
Optionspremier	-	-	151
Förändring av lån	48 690	58 989	42 320
Kassaflöde från finansieringsverksamheten	48 690	58 989	179 322
Periodens kassaflöde	13 485	9 248	46 262
Likvida medel vid periodens ingång	51 232	4 972	4 972
Likvida medel vid periodens utgång	64 717	14 220	51 232

FÖRÄNDRING EGET KAPITAL

<i>(belopp i KSEK)</i>	31 mar 2020	31 mar 2019	31 dec 2019
Ingående eget kapital (1 jan)	118 846	83 781	83 781
Periodens resultat	-19 580	-33 063	-101 938
Nyemission	-	-	148 466
Minskning av transaktionskostnader	-	-	-11 613
Optionspremier	-	-	150
Utgående eget kapital	99 266	50 718	118 846

NOTER

Interimsrapporten är ej reviderad och är upprättad enligt svensk årsredovisningslag och BFNAR 2012:1. Årsredovisning upprättas enligt gällande regelverk (K3).

NYCKELTAL

<i>(belopp i KSEK)</i>	2020		2019		
	Jan-Mar	Okt-Dec	Jul-Sep	Apr-Jun	Jan-Mar
Nettoomsättning	10 290	40 107	23 265	24 153	3 575
Bruttovinst	2 415	3 954	2 772	262	-10 611
Bruttomarginal %	23%	10%	12%	1%	-297%
EBITDA	-13 712	- 18 856	- 14 771	- 16 051	- 23 988
Periodens resultat	-19 580	-25 537	-20 847	-22 491	-33 063
Banktillgodohavanden	64 717	51 232	38 376	15 243	14 220
Immateriella anläggningstillgångar	151 036	143 127	137 098	136 018	128 097
Summa eget kapital	99 206	118 846	97 941	118 786	50 718
Summa Tillgångar	358 549	314 803	289 211	264 787	259 274
Soliditet	28%	38%	34%	45%	20%
Antal aktier	164 839 521	164 839 521	131 006 184	131 006 184	29 506 173
Antal aktier, medelvärde	164 839 521	156 288 238	131 006 184	91 533 958	29 506 173
Resultat per aktie	-0.12	-0.16	-0.16	-0.25	-1.12
Resultat per aktie, utspätt	-0.10	-0.14	-0.11	-0.18	-1.12
Antal anställda	34	34	31	30	30

<i>(belopp i KSEK)</i>	2019	2018	2017
	Jan-Dec	Jan-Dec	Jan-Dec
Nettoomsättning	91 100	40 578	14 602
Bruttovinst	-3 624	-16 730	-11 380
Bruttomarginal %	-4%	-41%	-78%
EBITDA	- 73 676	- 74 367	- 37 892
Periodens resultat	-101 938	-108 213	-50 979
Banktillgodohavanden	51 232	4 972	14 170
Immateriella anläggningstillgångar	143 127	120 525	92 299
Summa eget kapital	118 846	83 781	137 901
Summa Tillgångar	314 803	248 533	182 053
Soliditet	38%	34%	76%
Antal aktier	164 839 521	29 506 173	24 101 617
Antal aktier, medelvärde	126 944 607	26 760 399	18 905 175
Resultat per aktie	-0.80	-4.04	-2.70
Resultat per aktie, utspätt	-0.68	-4.04	-2.70
Antal anställda	34	27	31

Definitioner av ekonomiska begrepp

Nettoomsättning

Huvudsakliga rörelseintäkter, fakturerade kostnader, sidoinkomster och intäktjusteringar.

Bruttomarginal/Bruttomarginal %

Total omsättning minus varor för återförsäljning. Bruttomarginal (%) är den beräknade bruttomarginalen uttryckt i procent av den totala omsättningen.

EBITDA

Resultat före ränta, skatt, avskrivningar och efter aktivering av forskning och utveckling och patentkostnader.

Resultat efter finansiella poster

Resultat efter finansiella poster och kostnader, men före skatt.

Burn Rate

Summan av försäljningskostnader, allmänna administrationskostnader och kostnader för forskning och utveckling (kostnadsfört och aktiverat)

Antal anställda

Antal anställda vid räkenskapsperiodens slut.

Resultat per aktie

Periodens nettovinst till genomsnittligt antal utestående aktier.

Resultat per aktie, utspätt

Periodens nettovinst till genomsnittligt antal aktier och totala utestående teckningsoptioner.

Orderbok

Bekräftade kundorder per 31 mars 2020 att levereras under 2020.

Geografiska regioner

EMEA – Europa, Mellanöstern och Afrika (exklusive Ryssland och före detta Sovjetunionen-länder); APAC – Asia-Pacific grupp av länder; Amerika – Nord-, Central- och Sydamerika; Resten av världen – alla andra länder.

Uppskattningar och bedömningar

Utarbetande av finansiella rapporter och tillämpning av redovisningsprinciper baseras ofta på bedömningar, uppskattningar och antaganden som är rimliga vid den tidpunkt då bedömningen görs. Uppskattningarna baseras på historisk erfarenhet och olika andra faktorer som anses vara rimliga under omständigheterna. Resultaten av dessa används för att bedöma redovisade värden på tillgångar och skulder, som inte på annat sätt framgår av andra källor. Det faktiska utfallet kan skilja sig från dessa uppskattningar. Uppskattningar och antaganden granskas regelbundet.

Den svenska rapporten är översättningen av den engelska rapporten, för eventuella avvikelser i översättningen hänvisas till den engelska versionen av rapporten.

För vidare information, vänligen kontakta:

Myron Mahendra, Verkställande direktör OXE Marine AB, +46 763-47 59 82, myron.mahendra@oxemarine.com
Anders Berg, Styrelsens ordförande OXE Marine AB, +46 70-358 91 55, anders.berg@oxemarine.com
www.oxemarine.com

Certifierad rådgivare

FNCA Sweden AB är certifierad rådgivare för OXE Marine AB (publ). Kontaktuppgifter till FNCA Sweden AB: tel. +46 8 528 00 399, e-mail info@fnca.se.

OXE Marine AB (publ) är skyldigt att offentliggöra denna information enligt EU:s marknadsmissbruksförordning. Informationen tillhandahålls av kontakterna ovan för att skickas in för offentliggörande den 22 maj 2020, 11:00 CET.

OXE Marine AB (publ) har, efter flera års utveckling, konstruerat OXE Diesel, världens första dieselutombordsmotor inom högkraftsegmentet. OXE Diesel har ett unikt remdrivet framdrivningssystem som gör det möjligt att montera en hydraulisk växellåda med flera friktioner. Detta innebär att motorn klarar betydligt högre belastningar än en traditionell utombordsmotor. OXE:s OXE-diesel har en horisontellt monterad motor i motsats till en traditionell utombordsmotor med en vertikalt monterad motor.



Alla produkter utvecklade av OXE Marine AB bygger på kärnvärdet Engineering the Future. OXE Diesel-produktserien är inget undantag. Genom att använda moderna Diesel-drivenheter från bilindustrin, design med kraftig växellåda och patenterat remtransmissionssystem ger vi er robusta utombordare med inombordsfunktioner och hög momentkapacitet.

OXEMARINE 

ENGINEERING THE FUTURE

OXE Marine AB (Publ)

Metallgatan 17B, SE-262 72 Ängelholm, Sweden

info@oxemarine.com, www.oxemarine.com