

Q4

Delårsrapport och bokslutskommuniké

1 januari – 31 december 2021

Fjärde kvartalet 2021

- Orderingsgången ökade med 23 procent till 6 293 (5 104) mkr. För jämförbara enheter var det en ökning med 15 procent.
- Nettoomsättningen ökade med 14 procent till 5 726 (5 028) mkr. För jämförbara enheter var det en ökning med 6 procent.
- EBITA ökade med 17 procent till 836 (712) mkr motsvarande en EBITA-marginal om 14,6 (14,2) procent.
- Kvartalets resultat ökade med 16 procent till 524 (453) mkr och resultat per aktie uppgick till 1,44 (1,24) kr.
- Kassaflödet från den löpande verksamheten uppgick till 901 (792) mkr.

1 januari – 31 december 2021

- Orderingsgången ökade med 20 procent till 23 474 (19 595) mkr. För jämförbara enheter var det en ökning med 15 procent.
- Nettoomsättningen ökade med 13 procent till 21 715 (19 217) mkr. För jämförbara enheter var det en ökning med 8 procent.
- EBITA ökade med 22 procent till 3 202 (2 615) mkr motsvarande en EBITA-marginal om 14,7 (13,6) procent.
- Årets resultat ökade med 26 procent till 2 097 (1 669) mkr och resultat per aktie uppgick till 5,76 (4,60) kr.
- Kassaflödet från den löpande verksamheten uppgick till 2 853 (2 780) mkr.
- Styrelsen föreslår en utdelning om 2,30 (1,80) SEK per aktie, motsvarande 40 (39) procent av resultat per aktie.



Resultatutveckling i sammandrag

Mkr	2021 okt-dec	2020 okt-dec	förändr.	2021 jan-dec	2020 jan-dec	förändr.
Orderingång	6 293	5 104	23%	23 474	19 595	20%
Nettoomsättning	5 726	5 028	14%	21 715	19 217	13%
Rörelseresultat	735	624	18%	2 825	2 266	25%
EBITA	836	712	17%	3 202	2 615	22%
EBITA-marginal, %	14,6	14,2		14,7	13,6	
Resultat före skatt	713	591	21%	2 725	2 140	27%
Periodens resultat	524	453	16%	2 097	1 669	26%
Resultat per aktie före utspädning, kr	1,44	1,24	16%	5,76	4,60	25%
Avkastning på sysselsatt kapital, %	22	19		22	19	
Kassaflöde från den löpande verksamheten	901	792	14%	2 853	2 780	3%
Nettoskuldssättningsgrad, %	53	56		53	56	

Q4

VD-kommentar

Indutrade kan efter ett starkt fjärde kvartal summera ytterligare ett framgångsrikt år. Tack vare fantastiska prestationer av våra bolag och anställda ökade omsättningen på helåret till 21,7 miljarder kronor och EBITA-marginalen stärktes till rekordhög 14,7 procent.

Fjärde kvartalet

Efterfrågan under fjärde kvartalet var fortsatt stark. Orderingången ökade med 23 procent, varav 15 procent organiskt och uppgick till 6,3 miljarder kronor. Samtliga större kundsegment och de flesta av koncernens bolag utvecklades positivt. Den organiska ordertillväxten var god i alla affärsområden, med den starkaste utvecklingen inom affärsområdena Measurement & Sensor Technology och Flow Technology. Orderingången var 10 procent högre än omsättningen.

Omsättningen ökade med 14 procent och uppgick till 5,7 miljarder kronor. Organiskt var det en ökning på 6 procent, med en tillväxt i sju av åtta affärsområden. Affärsområdena DACH och Fluids & Mechanical Solutions uppvisade den starkaste utvecklingen, med förbättringar i de flesta bolagen. Omsättningen för affärsområdet Flow Technology var på en allttjämt hög nivå, men oförändrad organiskt på grund av starka jämförelsevärden motsvarande period föregående år.

Lönsamheten var fortsatt god under det fjärde kvartalet och EBITA ökade med 17 procent till 836 miljoner kronor. EBITA-marginalen förbättrades till 14,6 (14,2) procent vilket är rekord för ett fjärde kvartal. Förbättringen drevs primärt av god organisk tillväxt, stark utveckling av bruttomarginalen, samt en bra lönsamhet i nyförvärvade bolag. Marginalerna ökade i sex av åtta affärsområden, med den starkaste utvecklingen i affärsområdena DACH och Fluids & Mechanical Solutions.

Många bolag påverkades av störningar i leverantörskedjorna, såsom långa leveranstider, komponentbrist och prisökningar, vilket dämpade utvecklingen av omsättningen något. Vår struktur med många små och medelstora entreprenörsledda bolag i en decentraliserad miljö har dock bidragit till snabba beslut som väsentligt mildrat den sammantagna effekten.

Kassaflödet förbättrades under kvartalet och uppgick till 901 (792) miljoner kronor, den högsta nivån någonsin. Förbättringen berodde i huvudsak på ett högre rörelseresultat. Rörelsekapitalet var något högre än samma period föregående år men rörelsekapitaleffektiviteten förbättrades ytterligare. Koncernens finansiella ställning är allttjämt stark.

Förvärv

Under det fjärde kvartalet slutfördes sju förvärv. Företaget Alflow från Danmark erbjuder ett brett produktsortiment av flödeskomponenter till läkemedels-, livsmedels- och industrimarknaderna. I Tjeckien förvärvades SILROC som utvecklar och tillverkar kundanpassade formgjutna komponenter av flytande silikongummi till ett stort antal olika kundsegment, från medicinteknik och läkemedelsproduktion till industrimarknader.



Italprotec, vårt första förvärv i Italien, erbjuder flödesrelaterade produkter för hantering av kritiska vätskor i branscher som läkemedel, kemi och livsmedel. Finska Dewaco utvecklar och tillverkar utrustning och lösningar för slambehandling, slamavskiljning och avvattning till olika applikationer för avloppsvattenrening. I Nederländerna förvärvades Klay Instruments som utvecklar och tillverkar kundanpassade mätinstrument för främst tryck och nivå, men även för flödes- och temperaturmätning. Svenssons i Tenhult är ett svenskt teknikförsäljningsbolag som erbjuder låssystem, dörrautomatik och beslag till OEM-tillverkare på den svenska marknaden. I Storbritannien förvärvades NW Metal Sections som är en ledande tillverkare av förstärkningsprofiler av stål inom den brittiska marknaden för uPVC-fönster och dörrar.

Sammantaget förvärvades 17 bolag under 2021 med en total årsomsättning om 1,6 miljarder kronor. Alla bolag har ledande positioner inom sina respektive nischer och god långsiktig tillväxtpotential. Vår förvärvsstrategi har utvecklats över tid, är väl underbyggd och historiskt framgångsrik. Trots ökad smittspridning och restriktioner i många länder lyckas vi bibehålla en bra aktivitet i våra förvärvsprocesser och vi ser de framtida förvärvsmöjligheterna som goda.

Utsikter

Den starka efterfrågan fortsatte under fjärde kvartalet och orderstocken ökade ytterligare. Orderstocken är historiskt stor och en bra förutsättning för en positiv utveckling under det kommande året. Vår bedömning är att det goda marknadsläget består under det kommande kvartalet men att störningar i leverantörskedjorna försvårar leverans och fakturering ytterligare en tid.

Indutrades affärsmodell och strategi är fortsatt stark efter ytterligare ett framgångsrikt år. Vi är väl positionerade för fortsatt hållbar lönsam tillväxt och jag ser med tillförsikt fram mot ett nytt givande år!

Bo Annvik, VD och koncernchef

Koncernens utveckling

Orderingång

Marknadsläget var under det fjärde kvartalet fortsatt gynnsamt och efterfrågan förbättrades jämfört med samma period föregående år. Samtliga större kundsegment uppvisade en positiv utveckling, till exempel medicinteknik och läkemedel, verkstad, infrastruktur samt processindustri. Efterfrågan på ventiler för kraftgenerering var fortsatt god och ungefär i linje med samma period föregående år.

Orderingången var 10 procent högre än faktureringen och uppgick till 6 293 (5 104) mkr, en ökning med 23 procent jämfört med samma period föregående år. För jämförbara enheter ökade orderingången med 15 procent, den förvärvade tillväxten uppgick till 8 procent och valutakursförändringar påverkade marginellt.

Orderingången för jämförbara enheter ökade inom samtliga affärsområden. Den starkaste utvecklingen hade affärsområdena Measurement & Sensor Technology och Flow Technology. Den positiva utvecklingen var bred och majoriteten av bolagen inom båda affärsområdena förbättrade orderingången under kvartalet.

Orderingången för helåret ökade till 23 474 (19 595) mkr, en ökning med 20 procent. Jämförbara enheter ökade med 15 procent, förvärv bidrog med 7 procent, avyttringar påverkade marginellt och valutakursförändringar påverkade med -2 procent.

Nettoomsättning

Nettoomsättningen ökade under kvartalet med 14 procent jämfört med föregående år och uppgick till 5 726 (5 028) mkr. Jämförbara enheter ökade med 6 procent, förvärv bidrog med 7 procent och valutakursförändringar med 1 procent.

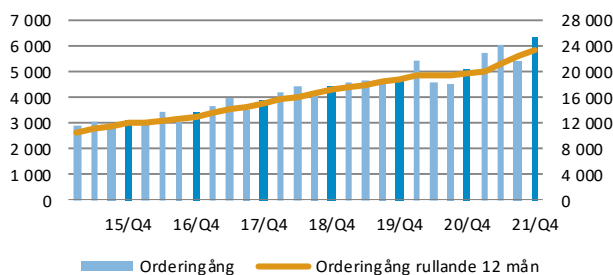
För jämförbara enheter ökade nettoomsättningen i sju av åtta affärsområden jämfört med samma period föregående år. Starkast var utvecklingen i affärsområdena DACH och Fluids & Mechanical Solutions, där majoriteten av bolagen och kundsegmenten utvecklades positivt. För affärsområdet Flow Technology var nettoomsättningen oförändrad för jämförbara enheter, främst på grund av ett starkt kvartal föregående år.

Under fjärde kvartalet fortsatte störningar i leverantörskedjorna för många bolag, med långa leveranstider samt produkt- och komponentbrist som följd. Situationen påverkade leveransmöjligheterna för en del bolag och medförde sammantaget en något lägre nettoomsättning och ökad orderstock under kvartalet.

Nettoomsättningen för helåret ökade med 13 procent till 21 715 (19 217) mkr. Jämförbara enheter ökade med 8 procent, förvärv bidrog med 7 procent, avyttringar påverkade marginellt och valutakursförändringar med -2 procent.

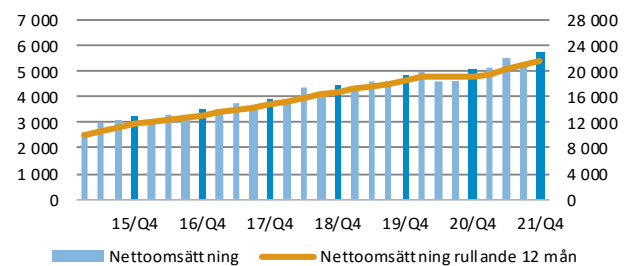
Orderingång

Mkr

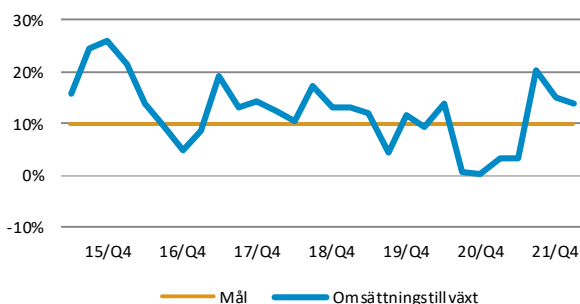


Nettoomsättning

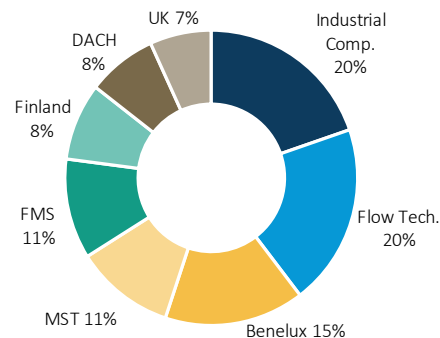
Mkr



Omsättningstillväxt



Nettoomsättning per affärsområde



Q4

Resultat

Rörelseresultatet före avskrivning av immateriella tillgångar hänförliga till förvärv (EBITA) uppgick under det fjärde kvartalet till 836 (712) mkr, en förbättring med 17 procent. Jämförbara enheter ökade med 8 procent, förvärv bidrog med 9 procent och valutaeffekter påverkade marginellt. EBITA-marginalen ökade och uppgick till 14,6 (14,2) procent.

Marginalförbättringen kom primärt från stark organisk utveckling av nettoomsättning och bruttomarginal i ett flertal bolag, samt från god lönsamhet i nyförvärvade bolag.

Poster av engångskaraktär påverkade EBITA i kvartalet med -21 mkr. Statliga stöd relaterade till personal var under kvartalet marginella, att jämföra med 0,3 procent av nettoomsättningen under motsvarande period föregående år.

Bruttomarginalen förbättrades under det fjärde kvartalet och uppgick till 35,9 (34,7) procent. Framgångsrikt prissättningsarbete, förbättrat kapacitetsutnyttjande, samt mer fördelaktig produktmix drev förbättringen. För helåret var bruttomarginalen 35,0 (34,0) procent.

Affärsområdena DACH och Fluids & Mechanical Solutions hade högst EBITA-marginalförbättring. Den starka utvecklingen berodde i båda affärsområdena i huvudsak på ökad organisk nettoomsättning och förbättrade produktionsvolymer. Affärsområdena Industrial Components och UK noterade en lägre EBITA-marginal än föregående år. För Industrial Components berodde minskningen i huvudsak på starka jämförelsevärden under motsvarande period föregående år, då ett par bolag levererade stora order kopplade till covid-19-pandemin. Den lägre marginalen i affärsområdet UK var främst hänförlig till engångskostnader, bland annat relaterade till förvärv.

Finansnettot uppgick under det fjärde kvartalet till -22 (-33) mkr. Skatt på kvartalets resultat uppgick till -189 (-138) mkr, motsvarande en skattebelastning på 27 (23) procent. Den ökade skattekostnaden berodde på omvärdering av uppskjutna skatteskulder, som en följd av kommande höjning av bolagsskattesatsen i Storbritannien. Kvartalets resultat ökade med 16 procent till 524 (453) mkr. Resultat per aktie före utspädning ökade med 16 procent och uppgick till 1,44 (1,24) kronor.

Rörelseresultatet före avskrivning av immateriella tillgångar hänförliga till förvärv (EBITA) uppgick för helåret till 3 202 (2 615) mkr, en ökning med 22 procent. Jämförbara enheter ökade med 15 procent, förvärv bidrog med 9 procent och valutakurseffekter påverkade med -2 procent. EBITA-marginalen ökade och uppgick till 14,7 (13,6) procent.

Under helåret 2021 var statliga stöd relaterade till personal marginella, att jämföra med 0,5 procent av nettoomsättningen 2020.

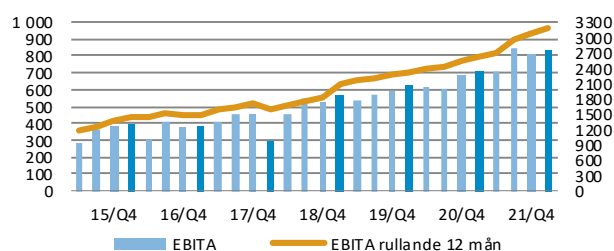
Finansnettot för helåret uppgick till -100 (-126) mkr. Skatt på årets resultat uppgick till -628 (-471) mkr, motsvarande en skattebelastning på 23 (22) procent. Periodens resultat ökade med 26 procent och uppgick till 2 097 (1 669) mkr. Resultat per aktie före utspädning ökade med 25 procent och uppgick till 5,76 (4,60) kronor.

Avkastning

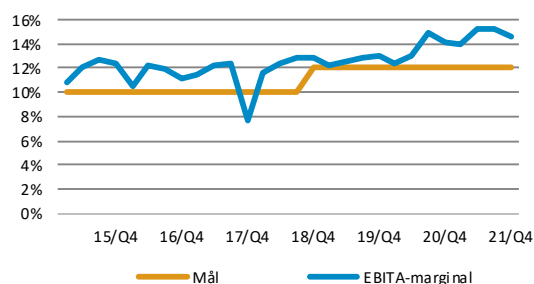
Drivet av både förbättrad lönsamhet och rörelsekapitaleffektivitet ökade avkastning på sysselsatt kapital jämfört med föregående år och uppgick till 22 (19) procent. Avkastningen på eget kapital uppgick till 23 (21) procent.

EBITA

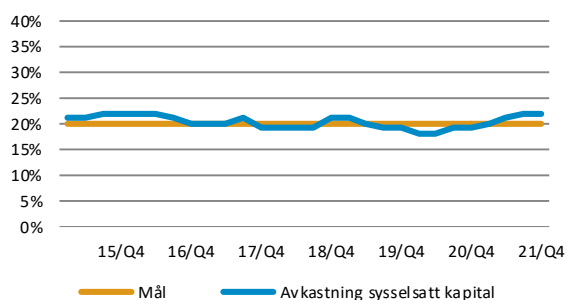
Mkr



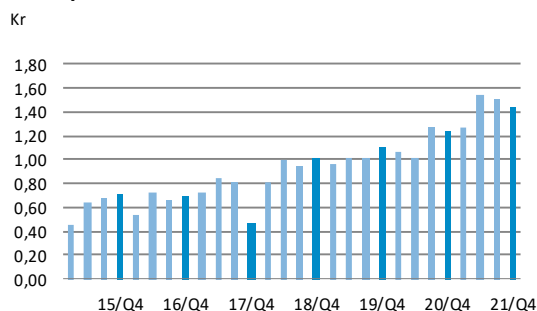
EBITA-marginal



Avkastning



Vinst per aktie



Affärsområden

Benelux

Inom affärsområdet erbjuder bolagen specialtillverkade nischprodukter, konstruktionslösningar, service till eftermarknad och montering samt specialbearbetning. I affärsområdet ingår bolag med betydande inslag av egen tillverkning och egna produkter. Kunderna finns till exempel inom segmenten energi, bygg- och infrastruktur och hälso- och sjukvård. Produktområden är till exempel ventiler, hydraulik- och industriell utrustning samt mätteknik. Affärsområdet har starka marknadspositioner i Benelux-området (Belgien, Nederländerna och Luxemburg).

Mkr	2021 okt-dec	2020 okt-dec	förändr.	2021 jan-dec	2020 jan-dec	förändr.
Nettoomsättning	843	714	18%	3 331	2 773	20%
EBITA	127	103	23%	464	360	29%
EBITA-marginal, %	15,1	14,4		13,9	13,0	

Nettoomsättningen ökade under det fjärde kvartalet med 18 procent till 843 (714) mkr. Jämförbara enheter påverkade med 4 procent, förvärv bidrog med 16 procent och valutakursförändringar påverkade med -2 procent.

Efterfrågan under fjärde kvartalet var sammantaget högre än under motsvarande period föregående år, med förbättringar inom de flesta segment. Ordergången var 17 procent högre än faktureringen.

EBITA ökade med 23 procent i kvartalet till 127 (103) mkr, motsvarande en EBITA-marginal om 15,1 (14,4) procent. Jämförbara enheter påverkade EBITA med 12 procent, förvärv bidrog med 14 procent och valutakursförändringar påverkade med -3 procent.

Den högre EBITA-marginalen förklaras i huvudsak av den ökade nettoomsättningen för jämförbara enheter.

DACH

Affärsområdet omfattar verksamheter som erbjuder specialtillverkade nischprodukter, konstruktionslösningar, service till eftermarknad och montering samt specialbearbetning. I affärsområdet ingår bolag med betydande inslag av egen tillverkning och egna produkter. Kunderna återfinns inom segmenten bygg- och infrastruktur, verkstad och hälso- och sjukvård och kemi. Produktområden är till exempel byggmaterial, hydraulik- och industriell utrustning och ventiler. Varje enskilt företag har en stark marknadsposition i DACH-området (Tyskland, Österrike och Schweiz) med de flesta företagen som marknadsledande inom sin nisch.

Mkr	2021 okt-dec	2020 okt-dec	förändr.	2021 jan-dec	2020 jan-dec	förändr.
Nettoomsättning	457	362	26%	1 661	1 529	9%
EBITA	69	39	77%	236	169	40%
EBITA-marginal, %	15,1	10,8		14,2	11,1	

Nettoomsättningen ökade under kvartalet med 26 procent till 457 (362) mkr. Jämförbara enheter påverkade med 20 procent, förvärv bidrog med 6 procent och valutakursförändringar påverkade marginellt.

Efterfrågan under kvartalet var sammantaget högre än under motsvarande period föregående år med en positiv utveckling i de flesta bolag. Ordergången var 7 procent högre än faktureringen.

EBITA för kvartalet ökade med 77 procent till 69 (39) mkr och EBITA-marginalen uppgick till 15,1 (10,8) procent. För jämförbara enheter ökade EBITA med 70 procent, förvärv bidrog med 8 procent och valutakursförändringar påverkade med -1 procent.

Den förbättrade EBITA-marginalen berodde i huvudsak på ökad organisk nettoomsättning, högre produktionsvolym samt positiva omvärderingseffekter relaterade till pensioner.

Q4

Finland

Affärsområde Finland omfattar bolag som erbjuder komponentförsäljning och specialanpassning, sammansättning och installation av produkter från olika leverantörer. Kunderna finns inom segmenten bygg- och infrastruktur, verkstad, VA/VVS, energi och kemi. Produkterna inkluderar bland annat hydraulik och industriell utrustning, mätteknik, ventiler, service, filter- och processteknik. Affärsområdet har en stark marknadsposition i Finland.

Mkr	2021 okt-dec	2020 okt-dec	förändr.	2021 jan-dec	2020 jan-dec	förändr.
Nettoomsättning	525	417	26%	1 826	1 679	9%
EBITA	81	61	33%	283	247	15%
EBITA-marginal, %	15,4	14,6		15,5	14,7	

Nettoomsättningen ökade under kvartalet med 26 procent till 525 (417) mkr. Jämförbara enheter påverkade med 15 procent, förvärv bidrog med 12 procent och valutakursförändringar påverkade med -1 procent.

Under kvartalet var efterfrågan högre än under motsvarande period föregående år, med en positiv utveckling för majoriteten av affärsområdets bolag. Orderingen var 3 procent högre än faktureringen.

EBITA för kvartalet ökade med 33 procent till 81 (61) mkr och EBITA-marginalen uppgick till 15,4 (14,6) procent. Jämförbara enheter påverkade med 19 procent, förvärv bidrog med 15 procent och valutakursförändringar påverkade med -1 procent.

Den förbättrade EBITA-marginalen drevs primärt av den ökade nettoomsättningen för jämförbara enheter, samt en god utveckling i nyförvärvade bolag.

Flow Technology

Bolagen inom affärsområdet erbjuder komponenter och system för att styra, mäta, övervaka och reglera flöden. I affärsområdet ingår bolag med olika specialiteter inom industriell flödesteknik. Kunderna finns inom segmenten processindustri, livs- och läkemedelsindustri, VA/VVS, energi och marin. Produktområden inkluderar ventiler, rör och rörsystem, mätteknik, pumpar, hydraulik och industriell utrustning. Affärsområdet har en stark marknadsposition framför allt i Sverige men även i norra Europa.

Mkr	2021 okt-dec	2020 okt-dec	förändr.	2021 jan-dec	2020 jan-dec	förändr.
Nettoomsättning	1 109	1 054	5%	4 301	4 071	6%
EBITA	168	154	9%	668	607	10%
EBITA-marginal, %	15,1	14,6		15,5	14,9	

Nettoomsättningen ökade under kvartalet med 5 procent till 1 109 (1 054) mkr. Jämförbara enheter förändrades marginellt, förvärv bidrog med 4 procent och valutakursförändringar påverkade med 1 procent.

Efterfrågan under kvartalet var högre än under motsvarande period föregående år, med förbättringar inom de flesta segment och bolag. Efterfrågan från kunder inom medicinteknik och läkemedel samt processindustrin var särskilt stark. Orderingen var 15 procent högre än faktureringen.

EBITA för kvartalet ökade med 9 procent till 168 (154) mkr motsvarande en EBITA-marginal om 15,1 (14,6) procent. Jämförbara enheter ökade med 2 procent, förvärv bidrog med 5 procent och valutakursförändringar påverkade med 2 procent.

Den förbättrade EBITA-marginalen förklaras i huvudsak av en förbättrad bruttomarginal för jämförbara enheter.

Fluids & Mechanical Solutions

Affärsområdets bolag erbjuder tekniska komponenter, såväl hydrauliska som mekaniska samt lösningar med högt teknikinnehåll till industrin i främst Skandinavien och Europa men även USA samt Asien. Bolagen har betydande inslag av egna produkter och egen tillverkning samt tekniska handelsbolag. Viktiga produktområden är exempelvis filter, hydraulik, bilreservdelar, verktyg och transmission, industrifjädrar, VA-produkter samt belysning. Affärsområdet har en stark marknadsposition i Norden.

Mkr	2021 okt-dec	2020 okt-dec	förändr.	2021 jan-dec	2020 jan-dec	förändr.
Nettoomsättning	643	507	27%	2 367	1 979	20%
EBITA	108	66	64%	382	268	43%
EBITA-marginal, %	16,8	13,0		16,1	13,5	

Nettoomsättningen ökade under kvartalet med 27 procent till 643 (507) mkr. Jämförbara enheter ökade med 16 procent, förvärv bidrog med 11 procent och valutakursförändringar påverkade marginellt.

Efterfrågan under kvartalet var högre än under motsvarande period föregående år för affärsområdets samtliga segment, med den starkaste utvecklingen inom industrisegmentet. Orderingen var 4 procent högre än faktureringen.

EBITA ökade med 64 procent i kvartalet till 108 (66) mkr och EBITA-marginalen ökade till 16,8 (13,0) procent. Jämförbara enheter ökade med 47 procent, förvärv bidrog med 17 procent och valutakursförändringar påverkade marginellt.

Den förbättrade EBITA-marginalen berodde i huvudsak på den positiva organiska utvecklingen av nettoomsättning och bruttomarginal, men även nyförvärvade bolag bidrog.

Industrial Components

Bolagen inom affärsområdet är företrädesvis tekniska handelsbolag och erbjuder ett brett sortiment av tekniskt kvalificerade komponenter och system för produktion och underhåll inom industrin samt medicinteknisk utrustning. Produkterna är i stor utsträckning förbrukningsvaror. Kunderna finns inom segmenten verkstad, hälso- och sjukvård och bygg- och infrastruktur. Produktområdena omfattar till exempel hydraulik- och industriell utrustning, kemiteknik och fästelement. Affärsområdet har en stark marknadsposition i Norden.

Mkr	2021 okt-dec	2020 okt-dec	förändr.	2021 jan-dec	2020 jan-dec	förändr.
Nettoomsättning	1 192	1 130	5%	4 473	3 803	18%
EBITA	184	193	-5%	733	569	29%
EBITA-marginal, %	15,4	17,1		16,4	15,0	

Nettoomsättningen ökade under kvartalet med 5 procent till 1 192 (1 130) mkr. Jämförbara enheter ökade med 2 procent, förvärv bidrog med 2 procent och valutakursförändringar påverkade med 1 procent.

Efterfrågan under kvartalet var starkare än under motsvarande period föregående år. Alla segment uppvisade en positiv utveckling utom medicinteknik där order kopplade till covid-19-pandemin bidrog stort under motsvarande period föregående år. Orderingen var 6 procent högre än faktureringen.

EBITA minskade med 5 procent i kvartalet till 184 (193) mkr och EBITA-marginalen uppgick till 15,4 (17,1) procent. EBITA för jämförbara enheter påverkade med -9 procent, förvärv bidrog med 3 procent och valutakursförändringar påverkade med 1 procent.

Den lägre EBITA-marginalen berodde huvudsakligen på minskad nettoomsättning för ett par bolag inom segmentet för medicinteknik, som hade stora leveranser relaterade till covid-19-pandemin under motsvarande period föregående år.

Q4

Measurement & Sensor Technology

Affärsområdet omfattar bolag som säljer mätinstrument, mätsystem, sensorer, styr- och reglerteknik samt utrustning för övervakning till olika branscher. Samtliga bolag har egna produkter baserade på avancerade tekniklösningar och egen utveckling, konstruktion och tillverkning. Kunderna finns inom en mängd områden till exempel inom olika typer av tillverkande industrier såsom elektronik, fordon och energi. Bolagen arbetar globalt och har hela världen som marknad för sina produkter och finns etablerade med produktion och säljbolag i sex världsdelar.

Mkr	2021 okt-dec	2020 okt-dec	förändr.	2021 jan-dec	2020 jan-dec	förändr.
Nettoomsättning	622	545	14%	2 372	2 120	12%
EBITA	112	89	26%	428	334	28%
EBITA-marginal, %	18,0	16,3		18,0	15,8	

Nettoomsättningen ökade med 14 procent under kvartalet till 622 (545) mkr. Jämförbara enheter påverkade med 7 procent, förvärv bidrog med 7 procent och valutakursförändringar påverkade marginellt.

Efterfrågan under kvartalet var högre än under motsvarande period föregående år, med ökningsmajoriteten av affärsområdets segment och bolag. Ordergången under kvartalet var 16 procent högre än faktureringen.

EBITA för kvartalet ökade med 26 procent och uppgick till 112 (89) mkr. EBITA-marginalen uppgick till 18,0 (16,3) procent. Jämförbara enheter påverkade EBITA med 7 procent, förvärv bidrog med 19 procent och valutakursförändringar påverkade marginellt.

Förbättringen av EBITA-marginalen kom i huvudsak från en stark utveckling i nyförvärvade bolag.

UK

Bolagen inom affärsområdet UK erbjuder specialtillverkade nischprodukter, konstruktionslösningar, service till eftermarknad och montering samt specialbearbetning. Bolagen har betydande inslag av egen tillverkning och egna produkter. Exempel på kundsegment är inom bygg- och infrastruktur, verkstad och kommersiella fordon. Produktområden är till exempel fjädrar, kolvringar, pressarbete, ventilationskanaler, rör och rörsystem. Varje enskilt företag har en stark marknadsposition i Storbritannien, med de flesta företag som marknadsledande inom sin nisch.

Mkr	2021 okt-dec	2020 okt-dec	förändr.	2021 jan-dec	2020 jan-dec	förändr.
Nettoomsättning	360	314	15%	1 467	1 322	11%
EBITA	32	31	3%	158	159	-1%
EBITA-marginal, %	8,9	9,9		10,8	12,0	

Nettoomsättningen ökade under kvartalet med 15 procent till 360 (314) mkr. Jämförbara enheter påverkade med 3 procent, förvärv bidrog med 6 procent och valutakursförändringar med 6 procent.

Efterfrågan under kvartalet var sammantaget högre än under motsvarande period föregående år, men med viss variation mellan affärsområdets bolag. Ordergången var under kvartalet 7 procent högre än faktureringen.

EBITA ökade med 3 procent i kvartalet till 32 (31) mkr och EBITA-marginalen uppgick till 8,9 (9,9) procent.

Jämförbara enheter påverkade med -1 procent, förvärv bidrog marginellt och valutakursförändringar med 4 procent.

EBITA-marginalen förbättrades i många bolag, men engångskostnader i ett par bolag, samt kostnader relaterade till kvartalets förvärv, motverkade detta.

Övrig finansiell information

Finansiell ställning

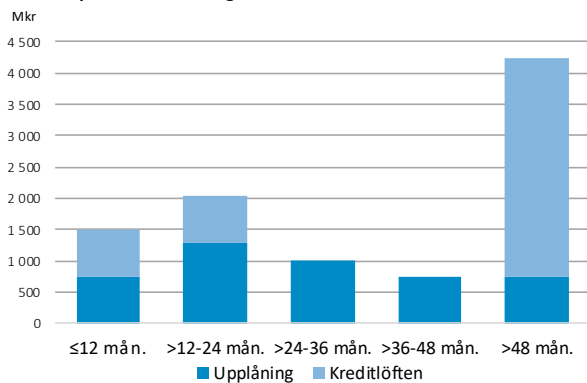
Det egna kapitalet uppgick till 10 303 (8 634) mkr och soliditeten till 47 (48) procent. Likvida medel uppgick till 1 460 (758) mkr. Därutöver fanns outnyttjade kreditlöften om 4 981 (4 895) mkr. Den räntebärande nettoskulden uppgick vid kvartalets slut till 5 489 (4 878) mkr. Ökningen jämfört med föregående år är i huvudsak hänförlig till en högre förvärvstakt. Nettoskulsättningsgraden vid utgången av perioden var 53 (56) procent.

Indutrades finansiering hanteras i allt väsentligt av moderbolaget och består av lån från finansiella institutioner, företagsobligationer och certifikatsprogram.

Indutrade AB erhöll under det första kvartalet 2021 det långsiktiga kreditbetyget BBB- med stabila utsikter från ratinginstitutet S&P Global Ratings. Under det andra kvartalet emitterades ett icke-säkerställt obligationslån om 750 mkr med en löptid om 5,5 år och under det fjärde kvartalet ytterligare ett om 750 mkr med en löptid om 4 år. Under året har också befintliga långfristiga kreditlöften om 3 500 mkr förlängts med ytterligare ett år.

Vid årets slut uppgick moderbolagets kortfristiga upplåning till 754 mkr och de långfristiga outnyttjade kreditfaciliteterna till 4 250 mkr.

Förfalloprofil - finansiering¹⁾



¹⁾ Avser moderbolaget, som står för huvuddelen av koncernens finansiering. Exklusive leasing enligt IFRS 16.

Kassaflöde, investeringar och avskrivningar

Kassaflödet från den löpande verksamheten ökade under det fjärde kvartalet och uppgick till 901 (792) mkr, den högsta nivån någonsin för ett kvartal. Förbättringen berodde i huvudsak på det ökade rörelseresultatet under kvartalet. Rörelsekapitalet minskade säsongsmässigt något jämfört med utgången av kvartal tre men var högre än vid årets början. Rörelsekapitaleffektiviteten fortsatte dock att förbättras under kvartalet.

Kassaflödet från den löpande verksamheten uppgick till 2 853 (2 780) mkr för helåret. I kassaflödet från den löpande verksamheten har avskrivningar av leasade tillgångar om 352 (339) mkr återlagts i enlighet med IFRS 16. Leasing-amorteringarna rapporteras inom finansieringsverksamheten.

Kassaflödet efter nettoinvesteringar i immateriella och materiella anläggningstillgångar, exklusive företagsförvärv, uppgick till 2 496 (2 381) mkr.

Koncernens nettoinvesteringar, exklusive företagsförvärv, uppgick till 357 (399) mkr. Avskrivning av materiella anläggningstillgångar uppgick till 639 (600) mkr. Investeringar i företagsförvärv uppgick till 1 592 (908) mkr. Därutöver har köpeskillingar avseende tidigare års förvärv utbetalats med 75 (116) mkr. Avyttringar uppgick till 7 (46) mkr.

Personal

Vid periodens utgång var antalet medarbetare 8 185 jämfört med 7 270 vid årets början.

Den organiska ökningen av antalet anställda var 257 personer motsvarande ungefär 3,5 procent.

Under covid-19-pandemin har många bolag använt sig av olika former av permitteringar och korttidsarbeten. Majoriteten av dessa program avslutades i början av 2021.

Q4

Förvärv av företag

Koncernen har genomfört följande företagsförvärv, som under år 2021 konsolideras för första gången.

Tillträde	Förvärv	Affärsområde	Omsättning/mkr*	Antal anställda*
Januari	Pistesarjat Oy	Finland	100	25
Januari	Fire Proof B.V.	Benelux	70	10
Februari	Tecno Plast Industrietechnik GmbH	Benelux	230	80
Februari	Typhoon Group	Benelux	40	22
Mars	Efcon Water B.V.	Benelux	20	9
April	CKJ Steel A/S	Fluids & Mechanical Solutions	140	75
Maj	Lamisa Teknik AB	Industrial Components	23	10
Juni	Buhl & Bønsøe A/S	Industrial Components	40	17
Juli	Atlas Industrial Print AB	Fluids & Mechanical Solutions	50	34
Augusti	Advanced Welding Group	UK	50	31
Oktober	Alflow Scandinavia A/S	Fluids & Mechanical Solutions	140	32
Oktober	SILROC CZ, a.s	DACH	35	70
Oktober	Italprotec Industries S.r.l.	DACH	100	35
Oktober	Dewaco Oy	Finland	130	23
November	Klay Instruments B.V.	Measurement & Sensor Technology	60	31
December	Svenssons i Tenhult AB	Fluids & Mechanical Solutions	100	18
December	North West Metal Sections Ltd	UK	245	90
Total			1 573	612

*) Bedömd årsomsättning och antal anställda vid tiden för förvärvet.

Ytterligare information om de genomförda förvärven återfinns på sidan 22 i delårsrapporten.

Händelser efter rapportperiodens utgång

Den 4 januari förvärvades Autoroll UK Ltd. För mer information, se sidan 24.

Moderbolaget

Huvudsakliga funktioner för Indutrade AB är att ansvara för affärsutveckling, förvärv, finansiering, styrning, analys och kommunikation. Moderbolagets omsättning, som uteslutande består av internfakturering av tjänster, uppgick under helåret till 9 (8) mkr. Moderbolagets finansiella anläggningstillgångar utgörs främst av aktier i dotterbolag. Under 2021 har moderbolaget förvärvat aktier i sex bolag. Moderbolaget har inte gjort några större investeringar i immateriella eller materiella anläggningstillgångar. Antalet medarbetare den 31 december uppgick till 20 (19) personer.

Risker och osäkerhetsfaktorer

Indutradekoncernen bedriver verksamhet i ett 30-tal länder, i sex världsdelar, genom fler än 200 bolag. Denna spridning, tillsammans med ett stort antal kunder i olika branscher och ett stort antal leverantörer, begränsar de affärsmässiga och finansiella riskerna. Utöver de risker och osäkerheter som beskrivs i Indutrades årsredovisning 2020 bedöms inte några väsentliga risker eller osäkerheter ha tillkommit eller fallit bort. Risker kopplade till störningar i leverantörskedjorna härrör i allt väsentligt från de i årsredovisningen redan beskrivna riskerna, framför allt pandemier. Då moderbolaget ansvarar för koncernens finansiering är det utsatt för finansieringsrisk.

Moderbolagets övriga verksamhet är inte utsatt för risker annat än indirekt via dotterbolagen. För en mer fullständig redogörelse av risker som påverkar koncernen och moderbolaget hänvisas till årsredovisningen 2020.

Transaktioner med närstående

Transaktioner mellan Indutrade och närstående som väsentligt påverkat företagens ställning och resultat har inte ägt rum under perioden.

Redovisningsprinciper

Indutrade tillämpar International Financial Reporting Standards (IFRS). Denna delårsrapport är upprättad i enlighet med IAS 34 och RFR 1. Moderbolaget tillämpar RFR 2. För koncernen och moderbolaget har samma redovisningsprinciper och beräkningsgrunder tillämpats som i den senaste årsredovisningen. Det finns inga nya av EU antagna IFRS-standarder eller IFRIC-uttalanden som är tillämpliga på Indutrade, eller ger en väsentlig effekt på koncernens resultat och ställning 2021.

Stämman beslutade i april 2021 att godkänna styrelsens förslag om inrättande av ett nytt långsiktigt incitamentsprogram (LTIP 2021) och säkringsåtgärder med anledning därav. LTIP 2021 består av prestationsaktier och omfattar medlemmar av koncernledningen inklusive VD, affärsenhetschefer, dotterbolagschefer och andra nyckelpersoner. Deltagande i programmet kräver en egen investering i aktier från deltagarnas sida.

Prestationsaktierna redovisas som personalkostnad (exklusive sociala avgifter) över intjänandeperioden i enlighet med IFRS 2 Aktierelaterade ersättningar, och redovisas direkt mot eget kapital. Den redovisade kostnaden revideras fortlöpande under intjänandeperioden beroende på hur många prestationsaktier som förväntas bli intjänade av deltagarna i programmet. Det baseras på en bedömning av om samtliga prestationsmål kommer att uppfyllas, det vill säga programmets lönsamhetsmål, att personerna kvarstår i anställning samt att de behåller investeringsaktierna. De sociala avgifterna för programmet kostnadsförs löpande under intjänandeperioden.

För att säkra den finansiella exponeringen har Indutrade ingått ett aktieswapavtal med en finansiell institution, genom vilket denna åtar sig att leverera aktier till deltagarna. Beloppet för aktieförvärvet enligt aktieswapavtalet redovisas som finansiell skuld, med en motsvarande minskning av eget kapital i enlighet med IAS 32. I efterföljande redovisning värderas skulden till upplupet anskaffningsvärde.

Q4

Styrelsens förslag till årsstämma

Årsstämman hålls den 5 april 2022. Styrelsen föreslår en utdelning om 2,30 (1,80) kronor per aktie, vilket motsvarar 838 (655) mkr. Den föreslagna utdelningen är i linje med Industrades utdelningspolicy att dela ut 30-50 procent av resultatet efter skatt.

Som avstämningsdag för utdelning föreslås torsdagen den 7 april 2022. Om bolagsstämman beslutar i enlighet med förslaget, beräknas utdelningen betalas ut tisdagen den 12 april 2022.

Valberedningen

Valberedningen föreslår omval av Katarina Martinson till styrelsens ordförande vid årsstämman 2022. Vidare föreslås omval av ledamöterna Susanna Campbell, Bengt Kjell, Anders Jernhall, Ulf Lundahl, Krister Mellvé, Lars Pettersson och Bo Annvik. Under förutsättning att årsstämman beslutar om bolagsordningsändring för att möjliggöra fler ledamöter föreslås även Kerstin Lindell till ny styrelseledamot.

Kerstin Lindell är född 1967, Hedersdoktor vid Lunds Tekniska Högskola, teknologie licentiat i Polymer Kemi, civilingenjör och civilekonom. Hon är styrelseordförande i Bona AB och Sydsvenska Handelskammaren samt styrelseledamot i Nord-Lock, Inwido, Hexpol, och PEAB.

Valberedningens förslag innebär att antalet styrelseledamöter under kommande mandatperiod ökar till nio personer.

Kommande rapporteringstillfällen

- 5 april 2022:
Årsstämma hålls i Stockholm
- 29 april 2022:
Delårsrapport 1 januari – 31 mars 2022
- 19 juli 2022:
Delårsrapport 1 januari – 30 juni 2022
- 28 oktober 2022:
Delårsrapport 1 januari – 30 september 2022

Stockholm den 2 februari 2022
Industrade AB (publ)

Bo Annvik
Verkställande direktör

Notera

Denna information är sådan information som Industrade AB är skyldigt att offentliggöra enligt EU:s marknadsmissbruksförordning. Informationen lämnades, genom följande kontaktpersoner, för offentliggörande den 2 februari 2022 kl. 7.30 CET.

Ytterligare information

För ytterligare information vänligen kontakta:
Bo Annvik, Verkställande direktör, telefon 08 703 03 00,
Patrik Johnson, Ekonomi- och finansdirektör, telefon
070 397 50 30.

Rapporten kommenteras på följande sätt:

En websänd presentation av rapporten kommer att hållas den 2 februari kl. 9.30 CET via följande länk:

<https://tv.streamfabriken.com/industrade-q4-2021>

För att ta del av presentationen via telefon och ställa frågor ring:

SE: 08 566 427 06
UK: +44 3333 00 90 32
US: +1 6 467 224 956

Granskningsrapport

Revisors rapport över översiktlig granskning av finansiell delårsinformation i sammandrag (delårsrapport) upprättad i enlighet med IAS 34 och 9 kap. årsredovisningslagen.

Inledning

Vi har utfört en översiktlig granskning av den finansiella delårsinformationen i sammandrag (delårsrapport) för Indutrade AB (publ.) organisationsnummer 556017-9367 per 31 december 2021 och den tolv månadersperiod som slutade per detta datum. Det är styrelsen och verkställande direktören som har ansvaret för att upprätta och presentera denna finansiella delårsinformation i enlighet med IAS 34 och årsredovisningslagen. Vårt ansvar är att uttala en slutsats om denna delårsrapport grundad på vår översiktliga granskning.

Den översiktliga granskningens inriktning och omfattning

Vi har utfört vår översiktliga granskning i enlighet med International Standard on Review Engagements ISRE 2410 Översiktlig granskning av finansiell delårsinformation utförd av företagets valda revisor. En översiktlig granskning består av att göra förfrågningar, i första hand till personer som är ansvariga för finansiella frågor och redovisningsfrågor, att utföra analytisk granskning och att vidta andra översiktliga granskningsåtgärder. En översiktlig granskning har en annan inriktning och en

betydligt mindre omfattning jämfört med den inriktning och omfattning som en revision enligt ISA och god revisions sed i övrigt har. De granskningsåtgärder som vidtas vid en översiktlig granskning gör det inte möjligt för oss att skaffa oss en sådan säkerhet att vi blir medveten om alla viktiga omständigheter som skulle kunna ha blivit identifierade om en revision utförts. Den uttalade slutsatsen grundad på en översiktlig granskning har därför inte den säkerhet som en uttalad slutsats grundad på en revision har.

Slutsats

Grundat på vår översiktliga granskning har det inte kommit fram några omständigheter som ger oss anledning att anse att delårsrapporten inte, i allt väsentligt, är upprättad för koncernens del i enlighet med IAS 34 och årsredovisningslagen samt för moderbolagets del i enlighet med årsredovisningslagen.

Stockholm den 2 februari 2022
PricewaterhouseCoopers AB

Anna Rosendal
Auktoriserad revisor
Huvudansvarig

Q4

Indutradekoncernens resultaträkning

– i sammandrag

Mkr	2021 okt-dec	2020 okt-dec	2021 jan-dec	2020 jan-dec
Nettoomsättning	5 726	5 028	21 715	19 217
Kostnad för sålda varor	-3 673	-3 284	-14 106	-12 681
Bruttoresultat	2 053	1 744	7 609	6 536
Utvecklingskostnader	-71	-57	-258	-227
Försäljningskostnader	-904	-790	-3 279	-3 009
Administrationskostnader	-319	-273	-1 231	-1 123
Övriga intäkter och kostnader	-24	0	-16	89
Rörelseresultat	735	624	2 825	2 266
Finansnetto	-22	-33	-100	-126
Resultat före skatt	713	591	2 725	2 140
Skatt	-189	-138	-628	-471
Periodens resultat	524	453	2 097	1 669
<i>Resultat, hänförligt till:</i>				
Moderbolagets aktieägare	523	452	2 095	1 669
Innehav utan bestämmande inflytande	1	1	2	0
	524	453	2 097	1 669
EBITA	836	712	3 202	2 615
<i>I rörelseresultatet ingår:</i>				
Avskrivning av immateriella anläggningstillgångar ¹⁾	-113	-102	-419	-396
varav hänförliga till förvärv	-101	-88	-377	-349
Avskrivning av materiella anläggningstillgångar	-160	-155	-639	-600
Resultat per aktie före utspädning, kr	1,44	1,24	5,76	4,60
Resultat per aktie efter utspädning, kr	1,44	1,24	5,75	4,59

¹⁾ Exklusive nedskrivningar

Indutradekoncernens rapport över totalresultat

Mkr	2021 okt-dec	2020 okt-dec	2021 jan-dec	2020 jan-dec
Periodens resultat	524	453	2 097	1 669
Övrigt totalresultat				
Poster som senare kan återföras i resultaträkningen				
Verkligt värdejustering av säkringsinstrument	0	2	1	4
Skatt hänförlig till verkligt värdejustering	0	-1	0	-1
Omräkningsdifferenser	65	-187	203	-279
Poster som inte ska återföras i resultaträkningen				
Aktuariella vinster/förluster	54	-16	54	-16
Skatt hänförlig till aktuariella vinster/förluster	-11	3	-11	3
Övrigt totalresultat för perioden, netto efter skatt	108	-199	247	-289
Summa totalresultat för perioden	632	254	2 344	1 380
<i>Totalresultat, hänförligt till:</i>				
Moderbolagets aktieägare	631	253	2 342	1 380
Innehav utan bestämmande inflytande	1	1	2	0

Indutradekoncernens balansräkning – i sammandrag

Mkr	2021 31-dec	2020 31-dec
Goodwill	5 439	4 306
Övriga immateriella anläggningstillgångar	3 331	2 693
Materiella anläggningstillgångar	3 385	3 106
Finansiella anläggningstillgångar	204	228
Varulager	4 010	3 307
Kundfordringar	3 458	2 925
Övriga fordringar	713	639
Likvida medel	1 460	758
Summa tillgångar	22 000	17 962
Eget kapital	10 303	8 634
Långfristiga räntebärande skulder inkl pensionsförpliktelser	5 536	4 450
Övriga långfristiga skulder och avsättningar	976	770
Kortfristiga räntebärande skulder	1 413	1 186
Leverantörsskulder	1 597	1 136
Övriga kortfristiga skulder	2 175	1 786
Summa eget kapital och skulder	22 000	17 962

Indutradekoncernens förändring i eget kapital – i sammandrag

Hänförligt till moderbolagets aktieägare Mkr	2021 31-dec	2020 31-dec
Ingående eget kapital	8 624	7 157
Summa totalresultat för perioden	2 342	1 380
Nyemission	48	87
Utdelning ¹⁾	-655	-
Säkring incitamentsprogram	-80	-
Aktierelaterade ersättningar	13	-
Utgående eget kapital	10 292	8 624
¹⁾ Utdelning avseende 2020 (2019) uppgick till 1,80 (-)		
<i>Eget kapital, hänförligt till:</i>		
Moderbolagets aktieägare	10 292	8 624
Innehav utan bestämmande inflytande	11	10
	10 303	8 634

Q4

Indutradekoncernens kassaflödesanalys

– i sammandrag

Mkr	2021 okt-dec	2020 okt-dec	2021 jan-dec	2020 jan-dec
Rörelseresultat	735	624	2 825	2 266
Ej kassaflödespåverkande poster	305	263	1 080	927
Räntor och finansiella poster, netto	-11	-27	-72	-103
Betald skatt	-180	-113	-638	-508
Förändring av rörelsekapital	52	45	-342	198
Kassaflöde från den löpande verksamheten	901	792	2 853	2 780
Nettoinvestering i anläggningstillgångar	-129	-73	-357	-399
Företagsförvärv och avyttringar	-948	-339	-1 660	-978
Förändring av övriga finansiella tillgångar	-3	4	17	11
Kassaflöde från investeringsverksamheten	-1 080	-408	-2 000	-1 366
Upplåning/amortering, netto	685	-507	407	-1 407
Utbetald utdelning	-	-	-655	-
Nyemission	8	82	48	87
Kassaflöde från finansieringsverksamheten	693	-425	-200	-1 320
Periodens kassaflöde	514	-41	653	94
Likvida medel vid periodens början	930	832	758	719
Kursdifferens	16	-33	49	-55
Likvida medel vid periodens slut	1 460	758	1 460	758

Nyckeltal

Rullande 12 mån t.o.m.	2021 31-dec	2020 31-dec	2019 31-dec	2018 31-dec
Nettoomsättning, mkr	21 715	19 217	18 411	16 848
Försäljningstillväxt, %	13	4	9	13
EBITA, mkr	3 202	2 615	2 330	2 087
EBITA-marginal, %	14,7	13,6	12,7	12,4
Sysselsatt kapital vid periodens slut, mkr	15 792	13 512	13 300	10 127
Sysselsatt kapital genomsnitt, mkr	14 516	13 541	12 416	9 839
Avkastning på sysselsatt kapital, % ¹⁾	22	19	19	21
Eget kapital genomsnitt, mkr	9 297	7 899	6 715	5 715
Avkastning på eget kapital, % ¹⁾	23	21	22	24
Räntebärande nettoskuld vid periodens slut, mkr	5 489	4 878	6 130	3 909
Nettoskuldsättningsgrad, %	53	56	85	63
Nettoskuld/EBITDA, ggr	1,4	1,5	2,1	1,7
Soliditet, %	47	48	41	44
Medelantal anställda	7 715	7 349	7 167	6 710
Antal anställda vid periodens slut	8 185	7 270	7 357	6 778
<i>Hänförligt till moderbolagets aktieägare</i>				
<i>Nyckeltal per aktie</i>				
Resultat per aktie före utspädning, kr	5,76	4,60	4,09	3,77
Resultat per aktie efter utspädning, kr	5,75	4,59	4,09	3,77
Eget kapital per aktie, kr	28,26	23,72	19,74	17,11
Kassaflöde från den löpande verksamheten per aktie, kr	7,84	7,66	5,30	3,75
Genomsnittligt antal aktier före utspädning, '000	363 921	362 721	362 565	362 496
Genomsnittligt antal aktier efter utspädning, '000	364 180	363 320	362 754	362 529
Antal aktier vid periodens utgång, '000	364 188	363 615	362 565	362 565

Leasingskulder och nyttjanderättstillgångar enligt IFRS 16 är inkluderade i nyckeltalen fr.o.m 2019. Jämförelsetalen har inte räknats om.

¹⁾ Beräknat på genomsnittligt kapital.

Q4

Utveckling affärsområden

	2021	2020	2021	2020
	okt-dec	okt-dec	jan-dec	jan-dec
Nettoomsättning, mkr				
Benelux	843	714	3 331	2 773
DACH	457	362	1 661	1 529
Finland	525	417	1 826	1 679
Flow Technology	1 109	1 054	4 301	4 071
Fluids & Mechanical Solutions	643	507	2 367	1 979
Industrial Components	1 192	1 130	4 473	3 803
Measurement & Sensor Technology	622	545	2 372	2 120
UK	360	314	1 467	1 322
Moderbolag & koncernposter	-25	-15	-83	-59
Summa	5 726	5 028	21 715	19 217
EBITA, mkr				
Benelux	127	103	464	360
DACH	69	39	236	169
Finland	81	61	283	247
Flow Technology	168	154	668	607
Fluids & Mechanical Solutions	108	66	382	268
Industrial Components	184	193	733	569
Measurement & Sensor Technology	112	89	428	334
UK	32	31	158	159
Moderbolag & koncernposter	-45	-24	-150	-98
Summa	836	712	3 202	2 615
EBITA-marginal, %				
Benelux	15,1	14,4	13,9	13,0
DACH	15,1	10,8	14,2	11,1
Finland	15,4	14,6	15,5	14,7
Flow Technology	15,1	14,6	15,5	14,9
Fluids & Mechanical Solutions	16,8	13,0	16,1	13,5
Industrial Components	15,4	17,1	16,4	15,0
Measurement & Sensor Technology	18,0	16,3	18,0	15,8
UK	8,9	9,9	10,8	12,0
	14,6	14,2	14,7	13,6

Utveckling affärsområden per kvartal

Nettoomsättning, mkr	2021			
	okt-dec	jul-sep	apr-jun	jan-mar
Benelux	843	823	864	801
DACH	457	424	409	371
Finland	525	462	453	386
Flow Technology	1 109	1 045	1 144	1 003
Fluids & Mechanical Solutions	643	596	603	525
Industrial Components	1 192	1 015	1 113	1 153
Measurement & Sensor Technology	622	570	610	570
UK	360	377	375	355
Moderbolag & koncernposter	-25	-22	-19	-17
Summa	5 726	5 290	5 552	5 147

	2020			
	okt-dec	jul-sep	apr-jun	jan-mar
	714	688	695	676
	362	360	394	413
	417	394	432	436
	1 054	996	976	1 045
	507	479	481	512
	1 130	842	862	969
	545	523	495	557
	314	329	294	385
	-15	-12	-15	-17
	5 028	4 599	4 614	4 976

EBITA, mkr	2021			
	okt-dec	jul-sep	apr-jun	jan-mar
Benelux	127	100	122	115
DACH	69	63	59	45
Finland	81	81	76	45
Flow Technology	168	175	185	140
Fluids & Mechanical Solutions	108	105	96	73
Industrial Components	184	167	196	186
Measurement & Sensor Technology	112	104	113	99
UK	32	43	45	38
Moderbolag & koncernposter	-45	-28	-49	-28
Summa	836	810	843	713

	2020			
	okt-dec	jul-sep	apr-jun	jan-mar
	103	89	85	83
	39	42	43	45
	61	72	66	48
	154	162	151	140
	66	66	73	63
	193	122	130	124
	89	96	58	91
	31	41	37	50
	-24	-5	-41	-28
	712	685	602	616

EBITA-marginal, %	2021			
	okt-dec	jul-sep	apr-jun	jan-mar
Benelux	15,1	12,2	14,1	14,4
DACH	15,1	14,9	14,4	12,1
Finland	15,4	17,5	16,8	11,7
Flow Technology	15,1	16,7	16,2	14,0
Fluids & Mechanical Solutions	16,8	17,6	15,9	13,9
Industrial Components	15,4	16,5	17,6	16,1
Measurement & Sensor Technology	18,0	18,2	18,5	17,4
UK	8,9	11,4	12,0	10,7
	14,6	15,3	15,2	13,9

	2020			
	okt-dec	jul-sep	apr-jun	jan-mar
	14,4	12,9	12,2	12,3
	10,8	11,7	10,9	10,9
	14,6	18,3	15,3	11,0
	14,6	16,3	15,5	13,4
	13,0	13,8	15,2	12,3
	17,1	14,5	15,1	12,8
	16,3	18,4	11,7	16,3
	9,9	12,5	12,6	13,0
	14,2	14,9	13,0	12,4

Q4

Intäkternas fördelning

Nettoomsättning per geografisk marknad

2021

okt-dec, Mkr	Benelux	DACH	Finland	FT	FM	IC	MST	UK	Elim. ¹⁾	Total
Norden	20	4	469	655	459	1 012	146	33	-10	2 788
Övriga Europa	682	432	29	342	149	158	211	283	-10	2 276
Nord- och Sydamerika	55	14	7	7	24	14	171	21	-3	310
Asien	58	4	16	71	9	7	80	16	-1	260
Övrigt	28	3	4	34	2	1	14	7	-1	92
	843	457	525	1 109	643	1 192	622	360	-25	5 726

Tidpunkt för intäcksredovisning	Benelux	DACH	Finland	FT	FM	IC	MST	UK	Elim. ¹⁾	Total
Över tid	13	78	0	0	26	9	30	0	0	156
Vid en tidpunkt	830	379	525	1 109	617	1 183	592	360	-25	5 570
	843	457	525	1 109	643	1 192	622	360	-25	5 726

2020

okt-dec, Mkr	Benelux	DACH	Finland	FT	FM	IC	MST	UK	Elim. ¹⁾	Total
Norden	9	4	385	598	350	884	147	25	-7	2 395
Övriga Europa	542	341	22	368	125	226	189	247	-3	2 057
Nord- och Sydamerika	64	10	4	12	21	11	147	22	-3	288
Asien	87	7	4	28	7	3	45	15	-1	195
Övrigt	12	0	2	48	4	6	17	5	-1	93
	714	362	417	1 054	507	1 130	545	314	-15	5 028

Tidpunkt för intäcksredovisning	Benelux	DACH	Finland	FT	FM	IC	MST	UK	Elim. ¹⁾	Total
Över tid	0	70	0	0	0	8	83	0	0	161
Vid en tidpunkt	714	292	417	1 054	507	1 122	462	314	-15	4 867
	714	362	417	1 054	507	1 130	545	314	-15	5 028

¹⁾ Moderbolag och koncernposter

FT - Flow Technology

FM - Fluids & Mechanical Solutions

IC - Industrial Components

MST - Measurement & Sensor Technology

Intäkternas fördelning – fortsättning

Nettoomsättning per geografisk marknad

2021

jan-dec, Mkr	Benelux	DACH	Finland	FT	FM	IC	MST	UK	Elim. ¹⁾	Total
Norden	77	12	1 656	2 408	1 680	3 762	556	125	-36	10 240
Övriga Europa	2 765	1 568	121	1 539	561	644	754	1 178	-33	9 097
Nord- och Sydamerika	207	48	20	26	88	37	714	73	-9	1 204
Asien	227	28	24	259	31	22	292	70	-3	950
Övrigt	55	5	5	69	7	8	56	21	-2	224
	3 331	1 661	1 826	4 301	2 367	4 473	2 372	1 467	-83	21 715

Tidpunkt för intäktsredovisning	Benelux	DACH	Finland	FT	FM	IC	MST	UK	Elim. ¹⁾	Total
Över tid	37	284	0	0	69	30	152	0	-1	571
Vid en tidpunkt	3 294	1 377	1 826	4 301	2 298	4 443	2 220	1 467	-82	21 144
	3 331	1 661	1 826	4 301	2 367	4 473	2 372	1 467	-83	21 715

2020

jan-dec, Mkr	Benelux	DACH	Finland	FT	FM	IC	MST	UK	Elim. ¹⁾	Total
Norden	69	12	1 550	2 357	1 401	3 229	528	96	-27	9 215
Övriga Europa	2 088	1 447	99	1 445	461	517	727	1 061	-22	7 823
Nord- och Sydamerika	299	38	18	33	83	38	611	82	-6	1 196
Asien	289	26	9	122	26	11	199	68	-2	748
Övrigt	28	6	3	114	8	8	55	15	-2	235
	2 773	1 529	1 679	4 071	1 979	3 803	2 120	1 322	-59	19 217

Tidpunkt för intäktsredovisning	Benelux	DACH	Finland	FT	FM	IC	MST	UK	Elim. ¹⁾	Total
Över tid	0	296	0	0	0	28	213	0	-1	536
Vid en tidpunkt	2 773	1 233	1 679	4 071	1 979	3 775	1 907	1 322	-58	18 681
	2 773	1 529	1 679	4 071	1 979	3 803	2 120	1 322	-59	19 217

¹⁾ Moderbolag och koncernposter

FT - Flow Technology

FM - Fluids & Mechanical Solutions

IC - Industrial Components

MST - Measurement & Sensor Technology

Q4

Förvärv

Förvärv 2021

Samtliga aktier har förvärvats i Pistesarjat Oy, Finland, Fire Proof B. V., Nederländerna, Tecno Plast Industrietechnik GmbH, Tyskland, Typhoon Group, Nederländerna och Efcon Water B. V., Nederländerna, CKJ Steel A/S, Danmark, Lamisa Teknik AB, Sverige, Buhl & Bønsøe A/S, Danmark, Atlas Industrial Print AB, Sverige, Advance Welding Group, Storbritannien, Alflow Scandinavia A/S, Danmark, SILROC CZ, a.s., Tjeckien, Italprotec Industries S.r.l., Italien, Dewaco Oy, Finland, Klay Instruments B.V., Nederländerna, Svenssons i Tenhult AB, Sverige, och North West Metal Sections Ltd, Storbritannien.

Benelux

Den 29 januari förvärvades Fire Proof B.V., Nederländerna, med en årsomsättning om 70 mkr. Bolaget är specialiserat inom passivt brandskydd för byggnader.

Den 12 februari förvärvades Tecno Plast Industrietechnik GmbH, Tyskland, med en årsomsättning om 230 mkr. Tecno Plast erbjuder single-use system samt PTFE- och silikonslangar.

Den 15 februari förvärvades Typhoon Group, Nederländerna, med en årlig omsättning om 40 mkr. Bolaget är en specialiserad leverantör av omrörings- och blandningssystem.

Den 4 mars förvärvades Efcon Water B. V., Nederländerna, med en årsomsättning om 20 mkr. Efcon Water är specialiserat inom vattenprovtagning och mätinstrument för avloppsvatten.

DACH

Den 1 oktober förvärvades SILROC CZ, a.s., Tjeckien, med en årsomsättning om 35 mkr. Bolaget tillverkar och designar kundanpassade komponenter av flytande silikongummi i formgjutningsmaskiner.

Den 27 oktober förvärvades Italprotec Industries S.r.l., Italien, med en årsomsättning om 100 mkr. Italprotec är specialiserat på hantering av kritiska vätskor, med både egen tillverkning och försäljning från agenturer.

Finland

Den 4 januari förvärvades Pistesarjat Oy, Finland, med en årsomsättning om 100 mkr. Bolaget är ett teknikhandelsbolag som erbjuder kabelsystem för värme och frostskydd, brandsäkra kablar och datakabelsystem.

Den 29 oktober förvärvades Dewaco Oy, Finland, med en årsomsättning om 130 mkr. Dewaco utvecklar och tillverkar utrustning och lösningar för slambehandling, slamavskiljning och avvattningslösningar.

Flow Technology

Den 1 oktober förvärvades Alflow Scandinavia A/S, Danmark, med en årsomsättning om 140 mkr. Alflow erbjuder flödeskomponenter till läkemedels-, livsmedels- och industrimarknaderna.

Fluids & Mechanical Solutions

Den 29 april förvärvades CKJ Steel A/S, Danmark med en årsomsättning om 140 mkr. Bolaget är ett teknik- och tillverkningsföretag som erbjuder processutrustning och teknisk rådgivning till den danska läkemedels- och bioteknikindustrin.

Den 1 juli förvärvades Atlas Industrial Print AB, Sverige, med en årsomsättning om 50 mkr. Bolaget erbjuder olika typer av produktmärkning till svenska industrier såsom medicinteknik, energi, elektronik samt verkstadsindustri.

Den 3 december förvärvades Svenssons i Tenhult AB, Sverige, med en årsomsättning om 100 mkr. Svenssons i Tenhult är ett teknikförsäljningsbolag som erbjuder olika typer av lås och beslag till OEM-tillverkare på den svenska marknaden.

Industrial Components

Den 7 maj förvärvades Lamisa Teknik AB, Sverige, med en årsomsättning om 23 mkr. Bolaget erbjuder olika typer av tätningar till svensk industri.

Den 9 juni förvärvades Buhl & Bønsøe A/S, Danmark, med en årsomsättning om 40 mkr. Bolaget är ett specialiserat teknikförsäljningsbolag som erbjuder mätinstrument och lösningar för professionellt bruk.

Measurement & Sensor Technology

Den 30 november förvärvades Klay Instruments B.V., Nederländerna, med en årsomsättning om 60 mkr. Klay Instruments utvecklar och tillverkar mätinstrument för automatisering av industriella processer.

UK

Den 3 augusti förvärvades Advance Welding Group, Storbritannien, med en årsomsättning om 50 mkr. Bolaget designar och tillverkar elektrosvetsningsutrustning för företag inom gas-, VA- och telekomindustrin.

Den 10 december förvärvades North West Metal Sections Ltd, Storbritannien, med en årsomsättning om 245 mkr. North West Metal tillverkar förstärkningsprofiler av stål inom marknaden för uPVC- (oplastad polyvinylklorid) fönster och dörrar i Storbritannien.

Förvärvade tillgångar och skulder 2021

Preliminära förvärvskalkyler

Mkr

Köpeskilling inkl villkorad köpeskilling om 403 mkr	2 272
---	-------

Förvärvade tillgångar och skulder	Bokfört värde	Verkligt värde-justering	Verkligt värde
Goodwill	-	1 022	1 022
Agenturer, varumärken, kundrelationer, licenser etc	9	900	909
Materiella anläggningstillgångar	131	-	131
Finansiella anläggningstillgångar	2	-	2
Varulager	213	-	213
Övriga omsättningstillgångar 1)	315	-	315
Likvida medel	222	-	222
Uppskjuten skatteskuld	-15	-202	-217
Avsättningar inkl pensionsförpliktelser	-23	-	-23
Övriga rörelseskulder	-302	-	-302
	552	1 720	2 272

1) Huvudsakligen kundfordringar

Q4

Agenturer, kundrelationer, licenser etc kommer att skrivas av under 5-20 år, medan varumärken antas ha en obestämbar livslängd. Varumärken ingår med 29 (17) mkr.

Indutrade använder normalt en förvävsstruktur med basköpeskillning och villkorad köpeskillning. Initialt värderas den villkorade köpeskillningen till nuvärdet av det sannolika utfallet, vilket för årets förvärv är 403 (324) mkr. De villkorade köpeskillningarna förfaller till betalning inom tre år och utfallet kan maximalt bli 449 (364) mkr. Om villkoren inte uppfylls kan utfallet bli i intervallet 0-449 mkr.

Transaktionskostnader under året uppgår till 21 (11) mkr och ingår i Övriga intäkter och kostnader i resultaträkningen. Villkorade köpeskillningar har under året omvärderats med 64 (214) mkr. Effekten redovisas i Övriga intäkter och kostnader med 62 (208) mkr och i finansnettot med 2 (6) mkr.

Förvärvskalkylerna för Cheirón a.s., Kimo Instrument Sverige AB och X-RAY WorX GmbH, som förvärvades under fjärde kvartalet 2020, har nu fastställts. Inga väsentliga justeringar har gjorts i kalkylerna. För övriga förvärv är förvärvskalkylerna preliminära. Indutrade betraktar kalkylerna som preliminära under den tid det råder osäkerhet om exempelvis utfallet av garantier i förvärvsavtalen rörande varulager och kundfordringar.

Förvärvens effekt på kassaflödet

Mkr	
Köpeskillning inkl villkorad köpeskillning	2 272
Ej utbetald köpeskillning	-458
Likvida medel i de förvärvade bolagen	-222
Utbetald köpeskillning avseende tidigare års förvärv	75
Summa effekt på kassaflödet	1 667

Effekt av gjorda förvärv 2020 och 2021

Mkr Affärsområde	Nettoomsättning		EBITA	
	okt-dec	jan-dec	okt-dec	jan-dec
Benelux	111	502	15	98
DACH	23	27	3	3
Finland	53	128	9	23
Flow Technology	45	210	7	40
Fluids & Mechanical Solutions	54	123	12	22
Industrial Components	22	152	6	26
Measurement & Sensor Technology	37	125	17	42
UK	18	26	0	1
Effekt på koncernen	363	1 293	69	255
Förvärv genomförda 2020	33	470	17	112
Förvärv genomförda 2021	330	823	52	143
Effekt på koncernen	363	1 293	69	255

Om samtliga förvärvade enheter konsoliderades från och med 1 januari 2021 skulle årets nettoomsättning ha uppgått till 22 586 mkr och EBITA skulle ha uppgått till 3 366 mkr.

Avyttringar 2021

Den 15 juni avyttrades det delägda dotterbolaget Bomac Elektronik AB med en årsomsättning om 7 mkr. Rearesultatet uppgick till 0 mkr.

Den 30 september avyttrades det helägda dotterbolaget Flintec Brasil Ltda. Bolaget var vilande. Rearesultatet uppgick till 0 mkr.

Förvärv efter rapportperiodens utgång

Den 4 januari förvärvades Autoroll UK Ltd, med en årsomsättning om 67 mkr. Autoroll tillverkar och levererar industriella portlösningar av stål och garagerullportar av aluminiumprofiler.

Aktien

Aktiekapitalet uppgick vid delårsperiodens utgång till 728 mkr

Antal utestående aktier vid årets början	363 615 000
Antal nytecknade aktier	573 000
Totalt antal utestående aktier efter nyemission	364 188 000

LTI 2017

Årsstämman i Indutrade AB beslutade i april 2017 att införa ett incitamentsprogram, LTI 2017, omfattande sammanlagt högst 704 000 teckningsoptioner i två serier riktat till ledande befattningshavare och andra nyckelpersoner inom Indutradekoncernen. Aktier kan tecknas under särskilt angivna teckningsperioder fram till och med fredagen den 20 maj 2022.

Efter fondemission i december 2020 ger varje option rätt till teckning av tre aktier. Lösenkursen för serie I har omräknats till 81,60 kronor per aktie och för serie II till 92,30 kronor per aktie.

LTIP 2021

Årsstämman i april 2021 har beslutat om ett nytt incitamentsprogram, LTIP 2021. Programmet omfattar omkring 235 anställda och är riktat till ledande befattningshavare och andra nyckelpersoner. LTIP 2021 kräver egen investering och består av prestationsaktier. Programmet omfattar högst 650 000 aktier i Indutrade, vilket motsvarar cirka 0,18 procent av samtliga aktier och röster.

Deltagaren erhåller prestationsaktier under förutsättning att anställningen kvarstår, investeringsaktierna behålls och prestationsvillkoret uppfylls. Detta baseras på den ackumulerade genomsnittliga årliga tillväxttakten (CAGR) av vinst per aktie under prestationsperioden.

Under året har 13 mkr (exklusive sociala avgifter) kostnadsförts som en följd av programmet.

Utestående incitamentsprogram

Utestående program	Antal investeringsaktier	Motsvarande maximalt antal prestationsaktier	Andel av tot. aktier	Intjänandeperiod
LTI 2021	116 735	373 234	0,1%	Programlansering juni 2021 – kvartalsrapportspubliserings första kvartalet 2024

Utestående program	Antal tecknade optioner	Motsvarande antal aktier	Andel av tot. aktier	Pris per teckningsoption, kr	Ursprunglig teckningskurs, kr	Omräknad teckningskurs, kr	Antal utnyttjade optioner	Motsvarande antal aktier	Teckningsperiod
2017/2022, Serie I	526 000	1 578 000	0,4%	15,0	244,9	81,6	484 000	1 452 000	27 april 2020 – 20 maj 2022
2017/2022, Serie II	60 000	180 000	0,0%	13,4	276,8	92,3	57 000	171 000	27 april 2020 – 20 maj 2022

Utspädningseffekter

	2021 okt-dec	2020 okt-dec	2021 jan-dec	2020 jan-dec
Genomsnittligt antal aktier före utspädning, '000	364 141	363 098	363 921	362 721
Antal aktier som ger upphov till utspädningseffekt till följd av incitamentsprogram, '000	123	597	259	599
Genomsnittligt antal aktier efter utspädning, '000	364 264	363 695	364 180	363 320
Utspädningseffekt, %	0,03	0,16	0,07	0,17
Antal aktier vid periodens utgång, '000	364 188	363 615	364 188	363 615

Q4

Finansiella tillgångar och skulder

31 dec 2021 Mkr	Ränteswappar och valutaderivat i säkringsredovisning	Upplupet anskaffningsvärde	Aktier och andelar i icke- noterade bolag	Villkorade köpeskillingar	Finansiella skulder som värderas till upplupet anskaffningsvärde	Summa redovisat värde	Verkligt värde
Värderingsklassificering	Nivå 2		Nivå 3	Nivå 3			
Övriga aktier och andelar	-	-	14	-	-	14	14
Kundfordringar	-	3 458	-	-	-	3 458	3 458
Övriga fordringar	3	26	-	-	-	29	29
Likvida medel	-	1 460	-	-	-	1 460	1 460
Summa	3	4 944	14	-	-	4 961	4 961
Långfristiga räntebärande skulder	-	-	-	600	4 586	5 186	5 199
Kortfristiga räntebärande skulder	-	-	-	261	1 152	1 413	1 413
Leverantörsskulder	-	-	-	-	1 597	1 597	1 597
Övriga skulder	5	-	-	-	-	5	5
Summa	5	-	-	861	7 335	8 201	8 214

31 dec 2020 Mkr	Ränteswappar och valutaderivat i säkringsredovisning	Upplupet anskaffningsvärde	Aktier och andelar i icke- noterade bolag	Villkorade köpeskillingar	Finansiella skulder som värderas till upplupet anskaffningsvärde	Summa redovisat värde	Verkligt värde
Värderingsklassificering	Nivå 2		Nivå 3	Nivå 3			
Övriga aktier och andelar	-	-	12	-	-	12	12
Kundfordringar	-	2 925	-	-	-	2 925	2 925
Övriga fordringar	7	49	-	-	-	56	56
Likvida medel	-	758	-	-	-	758	758
Summa	7	3 732	12	-	-	3 751	3 751
Långfristiga räntebärande skulder	-	-	-	462	3 588	4 050	4 057
Kortfristiga räntebärande skulder	-	-	-	87	1 099	1 186	1 186
Leverantörsskulder	-	-	-	-	1 136	1 136	1 136
Övriga skulder	10	-	-	-	-	10	10
Summa	10	-	-	549	5 823	6 382	6 389

Finansiella instrument värderas till verkligt värde utifrån klassificeringen i verkligt värde hierarkin: andra observerbara data för tillgångar eller skulder än noterade priser [nivå 2], ej observerbara marknadsdata [nivå 3].

Inga överföringar mellan nivå 2 och 3 har skett under perioden. Villkorade köpeskillingar har nuvärdesberäknats enligt en räntesats som bedömts marknadsmässig vid förvärvstillfället. Justering görs ej löpande för förändringar i marknadsräntan då denna effekt bedöms som oväsentlig.

Villkorade köpeskillingar Mkr	2021 31-dec	2020 31-dec
Ingående bokfört värde	549	565
Årets förvärv	418	319
Utbetalda köpeskillingar	-73	-104
Återföring via resultaträkningen	-62	-213
Räntekostnader	9	5
Valutakursdifferenser	20	-23
Utgående bokfört värde	861	549

Moderbolagets resultaträkning – i sammandrag

Mkr	2021 okt-dec	2020 okt-dec	2021 jan-dec	2020 jan-dec
Nettoomsättning	9	8	9	8
Bruttoresultat	9	8	9	8
Administrationskostnader	-37	-33	-132	-117
Rörelseresultat	-28	-25	-123	-109
Finansiella intäkter och kostnader	21	13	74	21
Resultat från andelar i koncernbolag	0	6	1 288	894
Resultat efter finansiella poster	-7	-6	1 239	806
Bokslutsdispositioner	761	403	761	403
Skatt	-157	-86	-149	-71
Periodens resultat	597	311	1 851	1 138
Avskrivning av immateriella och materiella anläggningstillgångar	0	0	0	0

Moderbolagets balansräkning – i sammandrag

Mkr	2021 31-dec	2020 31-dec
Immateriella anläggningstillgångar	0	0
Materiella anläggningstillgångar	1	1
Finansiella anläggningstillgångar	6 971	6 253
Kortfristiga fordringar	8 746	6 861
Likvida medel	489	0
Summa tillgångar	16 207	13 115
Eget kapital	8 254	7 088
Obeskattade reserver	755	675
Långfristiga räntebärande skulder inkl pensionsförpliktelser	3 925	2 913
Övriga långfristiga skulder och avsättningar	0	0
Kortfristiga räntebärande skulder	3 037	2 286
Kortfristiga räntefria skulder	236	153
Summa eget kapital och skulder	16 207	13 115

Q4

Definitioner

Alternativa nyckeltal

Indutrade presenterar i delårsrapporten nyckeltal som kompletterar de finansiella mått som definieras enligt IFRS, så kallade alternativa nyckeltal, APM. Bolaget anser att dessa nyckeltal ger värdefull information till intressenter då de möjliggör utvärdering av bolagets prestation, trender, förmåga att återbetala skuld, investera i nya affärsmöjligheter och återspeglar koncernens förvärvsintensiva affärsmodell.

Eftersom inte alla företag beräknar finansiella nyckeltal på samma sätt, är dessa inte alltid jämförbara. De ska därför inte ses som en ersättning för nyckeltal som definieras enligt IFRS. Nedan presenteras definitioner, varav flertalet är alternativa nyckeltal.

Avkastning på sysselsatt kapital

EBITA rullande 12 månader dividerat med genomsnittligt sysselsatt kapital per månad.

Avkastning på eget kapital

Periodens resultat rullande 12 månader dividerat med genomsnittligt eget kapital per månad.

Bruttomarginal

Bruttoresultat dividerat med nettoomsättningen.

EBITA

Rörelseresultat före avskrivningar av immateriella anläggningstillgångar som uppkommit i samband med företagsförvärv (Earnings Before Interest, Tax and Amortisation). EBITA är verksamhetens huvudsakliga resultatmått.

EBITA-marginal

EBITA dividerat med nettoomsättning.

EBITDA

Rörelseresultat före avskrivningar (Earnings Before Interest, Tax, Depreciation and Amortisation).

Eget kapital per aktie

Eget kapital hänförligt till moderbolaget dividerat med utestående antal aktier.

Nettoinvesteringar

Inköp minus försäljningar av immateriella och materiella anläggningstillgångar exklusive vad som ingår i förvärv och avyttringar av dotterföretag och verksamheter.

Nettoskuldsättningsgrad

Räntebärande nettoskuld dividerat med eget kapital.

Nettoskuld/EBITDA

Räntebärande nettoskuld vid periodens slut dividerat med EBITDA rullande 12 månader.

Resultat per aktie före utspädning

Periodens resultat hänförlig till moderbolagets aktieägare dividerat med genomsnittligt antal utestående aktier. Definition enligt IFRS.

Resultat per aktie efter utspädning

Periodens resultat hänförlig till moderbolagets aktieägare dividerat med genomsnittligt antal utestående aktier efter utspädning.

Räntebärande nettoskuld

Räntebärande skulder inklusive pensionsskuld och beräknad villkorad köpeskilling vid förvärv minus likvida medel.

Soliditet

Eget kapital dividerat med totala tillgångar (balansomslutningen).

Sysselsatt kapital

Eget kapital plus räntebärande nettoskuld.

Indutrade i korthet

Indutrade är en internationell teknik- och industrikoncern som i dag består av över 200 företag i ett 30-tal länder, främst i Europa. Vi arbetar på ett decentraliserat sätt för att skapa hållbar, lönsam tillväxt genom att utveckla och förvärva framgångsrika företag som leds av passionerade entreprenörer. Våra företag utvecklar, tillverkar och säljer komponenter, system och tjänster med betydande teknikinnehåll inom utvalda nischer. Vår värderingsdrivna kultur där människor gör skillnaden har legat till grund för vår framgång sedan starten 1978.

Kunderna finns inom en rad olika branscher, till exempel infrastruktur, medicinteknik och läkemedel, verkstadsindustri, energi, VA och livsmedel.

Koncernen är uppdelad i åtta affärsområden: Benelux, DACH, Finland, Flow Technology, Fluids & Mechanical Solutions, Industrial Components, Measurement & Sensor Technology och UK.

Koncernens finansiella mål är att:

Försäljningstillväxt

- Genomsnittlig försäljningstillväxt ska uppgå till minst 10 procent per år över en konjunkturcykel. Tillväxten ska ske såväl organiskt som genom förvärv.

EBITA-marginal

- EBITA-marginalen ska uppgå till minst 12 procent per år över en konjunkturcykel.

Avkastning på sysselsatt kapital

- Avkastningen på sysselsatt kapital ska i genomsnitt uppgå till minst 20 procent per år över en konjunkturcykel.

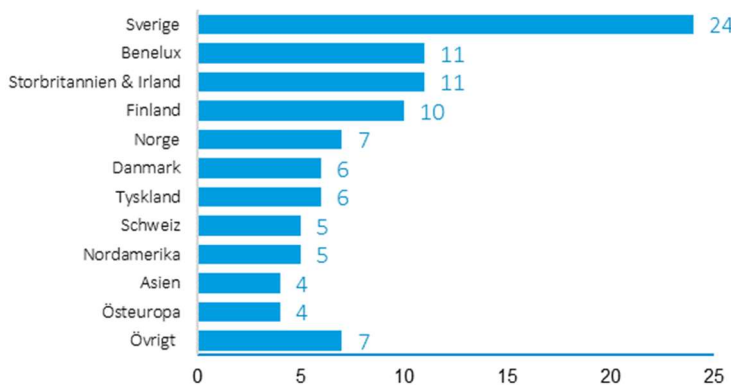
Nettoskulsättningsgrad

- Nettoskulsättningsgraden bör normalt inte överstiga 100 procent.

Utdelningsandel

- Utdelningsandelen ska uppgå till mellan 30 och 50 procent av resultatet efter skatt.

Nettoomsättning per marknad, %¹⁾



Nettoomsättning per kundsegment, %¹⁾



¹⁾Avser helåret 2021

Indutrade AB (publ.)

Org.nr. 556017-9367. Box 6044, SE-164 06 Kista. Besöksadress: Raseborgsgatan 9. Telefon: +46 8 703 03 00
www.indutrade.se

Q4

Indutrades första förvärv i Italien – Italprotec

I oktober förvärvades italienska bolaget Italprotec Industries S.r.l., baserat i närheten av Milano, med en årsomsättning om 10 miljoner EUR. Italprotec är specialiserat på hantering av kritiska vätskor, med både egen tillverkning och försäljning från agenturer. Erbjudandet inkluderar slangar, kopplingar, single-use-produkter, ventiler, armaturer och värmeväxlare. Kunderna finns inom branscher som läkemedel, biopharma, kemi och livsmedel. "Italprotec är ett framstående företag inom sin nisch och stärker Indutrades kluster av företag inom MedTech och Pharma", säger Bo Annvik, VD och koncernchef för Indutrade. "Förvärvet är också en milstolpe eftersom det är Indutrades första förvärv i Italien."



Välkommen Klay Instruments - nederländsk tillverkare av mätinstrument

Indutrade förvärvade i november det nederländska bolaget Klay Instruments B.V. med en årsomsättning om 6 miljoner EUR. Klay Instruments utvecklar och tillverkar kundanpassade mätinstrument för främst tryck och nivå, men även för flödes- och temperaturmätning. Kunderna finns inom industrier som livsmedel, läkemedel, vatten och avlopp samt massa och papper. Huvudmarknader är Nederländerna och Europa, men med distributörer i över 50 länder levererar Klay Instruments lösningar och produkter till kunder över hela världen. Företaget är baserat i Dwingeloo, Nederländerna och har 31 medarbetare.



Förvärv av Dewaco – finsk tillverkare av VA-utrustning

I oktober förvärvades det finska bolaget Dewaco Oy, med en årsomsättning om 13 miljoner EUR. Dewaco utvecklar och tillverkar utrustning och lösningar för slambehandling, slamavskiljning och avvattning till olika applikationer för avloppsvattenrening. Sedan 1986 har Dewaco framgångsrikt tillverkat skrapkedjesystem och bandfilterpressar. Skrapkedjesystem används för borttagning av slam inom exempelvis industriella eller kommunala VA-applikationer. Bandfilterpressar används i avvattningsapplikationer för att reducera organiskt och oorganiskt material från vattnet, exempelvis i TreetoTextile-processer där nya hållbara material produceras. Företaget är baserat i Laitila i Finland och har 23 medarbetare.

