

Fjärde kvartalet och
bokslutskommuniké 2022

Delårsrapport



AAK

Viktiga siffror

Kv4 2022

- Volymerna minskade med 6% jämfört med föregående år, till 571.000 ton (610.000), vilket till stor del beror på utträdet från den ryska marknaden och optimeringsprogrammet inom bagerisegmentet. Volymerna exklusive Ryssland minskade med 3%.
- Rörelseresultatet, inklusive en positiv valutaomräkningseffekt på 24 mkr, ökade med 18% och uppgick till 778 mkr (659 mkr), vilket alla tre affärsområden bidrog till. Rörelseresultatet omräknat till fasta växelkurser ökade med 14%.

12M 2022

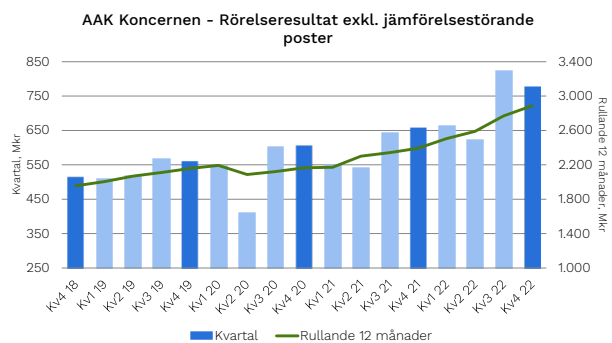
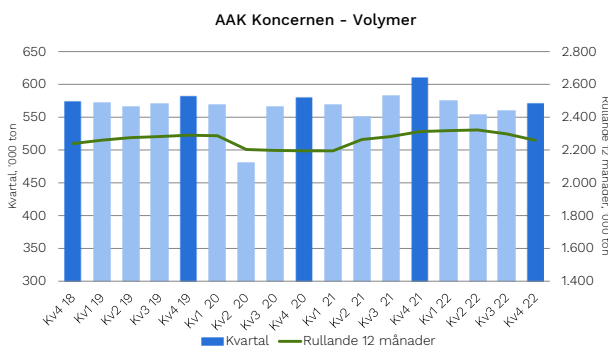
- Volymerna minskade med 2% jämfört med föregående år till 2.259.000 ton (2.312.000 ton). Minskningen berodde främst på utträdet från den ryska marknaden och optimeringen av vårt bagerisegment. Volymerna exklusive Ryssland var oförändrade.
- Rörelseresultatet, exklusive jämförelsestörande poster och inklusive en positiv valutaomräkningseffekt på 287 mkr, uppgick till 2.888 mkr (2.393 mkr), en ökning med 21%. Rörelseresultatet omräknat till fasta växelkurser ökade med 9%.
- För andra kvartalet rapporterade AAK en jämförelsestörande post på 350 mkr hänförlig till beslutet att lämna den ryska marknaden.

- Resultatet för perioden uppgick till 517 mkr (480 mkr).
- Resultatet per aktie var 1,98 kronor (1,84 kronor).
- Kassaflödet från den löpande verksamheten uppgick till 1.062 mkr (239 mkr), vilket bland annat beror på att lägre råvarupriser haft en positiv påverkan på nettorelsekapitalet.
- Avkastningen på sysselsatt kapital, beräknad på rullande tolv månadersperioder, uppgick till 14,5% (15,6% den 31 december 2021).

- Resultatet för perioden uppgick till 1.780 mkr (1.447 mkr). Exklusive jämförelsestörande poster uppgick resultatet totalt till 2.099 mkr (1.733 mkr).
- Resultatet per aktie var 6,84 kronor (5,59 kronor). Exklusive jämförelsestörande poster uppgick resultatet per aktie för denna period till 8,07 kronor (6,71 kronor).
- Kassaflödet från den löpande verksamheten uppgick till -73 mkr (508 mkr), vilket är en konsekvens av höga råvarupriser.
- Avkastningen på sysselsatt kapital, beräknad på rullande tolv månadersperioder, uppgick till 14,5% (15,6% den 31 december 2021).
- Styrelsen föreslår att en utdelning på 2,75 kronor (2,50 kronor) per aktie utgår för räkenskapsåret 2022.

	Kv 4 2022	Kv 4 2021	Δ %	12M 2022	12M 2021	Δ %
Volym, tusental ton	571	610	-6	2.259	2.312	-2
Rörelseresultat, mkr	778	659	+18	2.538	2.089	+21
Rörelseresultat exkl. jämförelsestörande poster, mkr	778	659	+18	2.888	2.393	+21
Rörelseresultat per kilo, kr	1,36	1,08	+26	1,12	0,90	+24
Rörelseresultat per kilo exkl. jämförelsestörande poster, kr	1,36	1,08	+26	1,28	1,04	+23
Periodens resultat, mkr	517	480	+8	1.780	1.447	+23
Periodens resultat exkl. jämförelsestörande poster, mkr	517	480	+8	2.099	1.733	+21
Vinst per aktie, kr	1,98	1,84	+8	6,84	5,59	+22
Vinst per aktie exkl. jämförelsestörande poster, kr	1,98	1,84	+8	8,07	6,71	+20
Avkastning på sysselsatt kapital (R12 månader), %	14,5	15,6	-7	14,5	15,6	-7

Den jämförelsestörande posten som påverkar 2022 hänför sig till utträdet från den ryska marknaden. För 2021 avser den jämförelsestörande posten optimeringen av företagets europeiska bageriverksamhet.



Ett gediget år med tvåsiffrig vinsttillväxt tack vare förbättrade rörelsemarginaler

Först och främst vill jag uttrycka min tacksamhet gentemot våra anställda för deras hårda arbete och fantastiska engagemang för AAK. Ert arbete lägger grunden för vår framgång och med ert engagemang är jag övertygad om att vi kommer fortsätta att utvecklas som verksamhet.

När vi nu går in i 2023 ser jag med glädje på våra framsteg och de möjligheter och utmaningar som ligger framför oss. 2022 var ett gediget år. Med ett rörelseresultat som förbättrats med 21% och ett ökat rörelseresultat per kilo nådde vi vårt mål om att höja rörelseresultatet med i genomsnitt ~10%. Efter justeringar för den positiva valutaomräkningseffekten och jämförelsestörande poster ökade rörelseresultatet med 9% jämfört med 2021, trots en negativ påverkan till följd av vårt utträde från Ryssland. Denna bedrift visar att vi som bred leverantör av oljeingredienser står på en mycket stabil grund, speciellt med tanke på den mycket dynamiska och volatila miljön som rådde under 2022.

Under fjärde kvartalet ökade rörelseresultatet med 18% jämfört med motsvarande kvartal föregående år, vilket beror på en starkt förbättrad rörelsemarginal. Detta kompenserar för den något svagare volymutvecklingen inom Food Ingredients och Chocolate & Confectionery Fats jämfört med föregående år. Efter justeringar för den positiva valutaomräkningseffekten ökade rörelseresultatet med 14% jämfört med fjärde kvartalet 2021.

Affärsresultat

Under fjärde kvartalet minskade volymerna inom Food Ingredients med 7% i förhållande till föregående år, vilket främst beror på optimeringsprogrammet inom bagerisegmentet samt de förväntade effekterna av det kontrollerade utträdet från den ryska marknaden. Till följd av optimeringsarbetet ökade rörelseresultatet med 33%, omräknat till fasta växelkurser, vilket i hög grad kan hänföras till kraftigt förbättrade rörelsemarginaler.

Chocolate & Confectionery Fats redovisade ett stabilt kvartal, även om volymerna minskade med 10% till följd av utträdet från Ryssland. Volymerna exklusive Ryssland ökade med 1% under fjärde kvartalet jämfört med samma period föregående år. Trots sjunkande volymer ökade rörelseresultatet till fasta växelkurser med 1% jämfört med föregående år, vilket beror på kraftigt förbättrade marginaler.

Technical Products & Feed redovisade ännu ett starkt kvartal där rörelseresultatet till fasta växelkurser ökade med 20% till följd av högre volymer i vår foderverksamhet.

Vår långsiktiga aspiration

Vi är fast beslutna att arbeta för innovation och tillväxt samtidigt som vi behåller ett starkt fokus på hållbarhet och socialt ansvar. Framöver har vi fastställt en ambitiös aspiration - att dubbla rörelseresultat per kilo till 2030.

Förutom vårt fokus på att förbättra marginalerna kommer vi att arbeta för fortsatt volymtillväxt där vi strävar efter att växa på våra prioriterade specialmarknader samtidigt som vi blir erkända för vår positiva påverkan i samhället.



Vi fortsätter att driva hållbarhetsutvecklingen framåt, både i vår egen verksamhet och i leveranskedjan. Ett av våra huvudmål är att våra leveranskedjor för palm och soja senast 2025 ska vara verifierat fria från markomvandling och avskogning. För att nå 100% senast 2025 stärker vi befintliga partnerskap med leverantörer och fortsätter satellitövervakningen av vår globala leverantörsbas för palmolja.

Avslutande kommentar

När vi avrundar året kan jag glädjande nog rapportera att vi har nått ett antal betydande milstolpar och tagit stora steg framåt mot vår långsiktiga aspiration.

Vi har haft ett starkt ekonomiskt resultat, med ett rörelseresultat som överträffar våra förväntningar. Vi har även gjort framsteg med att utöka vår regionala närvaro och stärkt våra relationer till viktiga samarbetspartner. Ett bra exempel på detta är det nyligen genomförda förvärvet av Arani Agro i Indien.

Förutom att vi har lyckats stärka vårt ekonomiska resultat har vi också tagit stora steg framåt inom hållbarhet och socialt ansvar. Vi har arbetat aktivt med våra koldioxidutsläpp, ökat vår användning av förnybara energikällor och genomfört ett antal åtgärder för att stärka omtanken om våra medarbetare och samhällena där vi bedriver vår verksamhet.

Jag känner stor entusiasm inför de möjligheter som öppnar sig för AAK framöver och vi står väl rustade att fortsätta växa och utöka vår verksamhet. Detta gör att vi även i fortsättningen kan vara försiktigt optimistiska och vi är fast beslutna om att leva upp till vårt verksamhetssyfte: Making Better Happen™.

Johan Westman, koncernchef och VD

AAK-koncernen, Kv 4 2022

Volym

Volymerna uppgick till 571.000 ton (610.000 ton), en minskning med 6% jämfört med förra året. Volymerna exklusive Ryssland minskade med 3%.

Nettoomsättning

Nettoomsättningen var 13.317 mkr (10.441 mkr), en ökning på 28%, som är hänförlig till högre råvarupriser och en positiv valutaomräkningseffekt på 1.193 mkr.

Rörelseresultat

Rörelseresultatet uppgick till 778 mkr (659 mkr), en ökning med 18% jämfört med motsvarande kvartal 2021. Utträdet från den ryska marknaden påverkade kvartalet negativt med 40 mkr jämfört med motsvarande kvartal föregående år.

Valutaomräkningseffekten uppgick till 24 mkr, varav 17 mkr var hänförligt till Food Ingredients och 7 mkr till Chocolate & Confectionery Fats. Rörelseresultatet omräknat till fasta växelkurser ökade med 14%.

Rörelseresultatet per kilo uppgick till 1,36 kronor (1,08 kronor), en ökning med 26%. Valutaomräkningseffekten uppgick till 0,04 kr. Rörelseresultatet per kilo omräknat till fasta växelkurser ökade med 22%.

Finansiella kostnader och skattekostnader

De finansiella nettokostnaderna uppgick till 145 mkr (26 mkr). De finansiella kostnaderna ökade till följd av ökad finansiering av rörelsekapital, ett allmänt högre ränteläge och högre lån i högränteländer. Redovisade skattekostnader motsvarar en genomsnittlig skattesats på 18% (24%), till följd av engångsposter under fjärde kvartalet. Den underliggande skattesatsen låg på 24%.

Vinst per aktie

Resultatet per aktie var 1,98 kronor (1,84 kronor).

Kassaflöde och investeringar

Kassaflödet från den löpande verksamheten, inklusive förändringar i rörelsekapitalet, uppgick till 1.062 mkr (239 mkr). Kassaflödet från rörelsekapitalet uppgick till 661 mkr (-389 mkr). Till följd av lägre råvarupriser var kassaflödet från lagerförändringar och kundfordringar positivt under kvartalet. Kassaflödet från leverantörsskulder var negativt, vilket främst berodde på lägre råvarupriser och tidpunkten för råvaruinköp.

Kassaflödet från investeringsverksamheten uppgick till 488 mkr (215 mkr), varav 14 mkr (0 mkr) var hänförliga till verksamhetsförvärv. Investeringarna i anläggningstillgångar var huvudsakligen hänförliga till underhåll samt kapacitetsökningar.

I början av det tredje kvartalet 2022 minskade råvarupriserna jämfört med föregående år. Baserat på löptiden för vår avtalsportfölj är det en tidsfördröjning på cirka sex–nio månader innan prisvolatiliteten får någon effekt på kassaflödet. Under den senare delen av fjärde kvartalet förbättrades rörelsekapitalet och den positiva påverkan på rörelsekapitalet förväntas fortsätta under första halvåret 2023.

Avkastning på sysselsatt kapital

Avkastningen på sysselsatt kapital, beräknad på rullande tolv månadersperioder, uppgick till 14,5% (15,6% den 31 december 2021).

Finansiell ställning

Soliditeten uppgick till 44% (44% den 31 december 2021). Koncernens nettoskuld den 31 december 2022 uppgick till 5.707 mkr (3.817 mkr den 31 december 2021). Nettoskuld/EBITDA var 1,71 (1,25 per den 31 december 2021).

Den 31 december 2022 uppgick koncernens totala låneavtal till 9.806 mkr (7.715 mkr den 31 december 2021), med bindande låneavtal på 8.366 mkr (6.374 mkr den 31 december 2021). Outnyttjade, bindande låneavtal per den 31 december 2022 uppgick till 4.295 mkr (4.248 mkr per den 31 december 2021). Icke-bindande låneavtal uppgick till 1.440 mkr (1.341 mkr den 31 december 2021), varav 976 mkr (511 mkr den 31 december 2021) var outnyttjade.

Förändringar i ledningsgruppen

Som stöd för vår uppdaterade strategi och vår långsiktiga ambition har vi vässat AAK:s organisationsstruktur. Genom denna organisationsförändring vill vi skapa en ännu mer ansvarstagande och kundfokuserad organisation, med rätt förutsättningar för att leverera på vår strategi. Tidigare har AAK haft sex enheter och fem regioner, som representerats av elva ledamöter i ledningsgruppen. Framöver kommer det att vara fyra enheter och tre regioner. Den nya ledningsgruppen kommer att bestå av åtta ledamöter, inkluderat VD. Ledamöter i ledningsgruppen är Johan Westman (koncernchef och VD), Tomas Bergendahl (finansdirektör), Sten Estrup (President AMEA & People), Susanne Jaspers (President Europe & Strategic Accounts), Octavio Díaz de León (President Americas), Tim Stephenson (President Global Sourcing & Trading and Sustainability), David Smith (President Global Operations) och Niall Sands (President Commercial Development and Innovation). Förändringarna trädde i kraft den 1 januari 2023 och har ingen inverkan på AAK:s räkenskaper eller redovisning.

Viktiga händelser under kvartalet

Uppdatering av strategi och ambition presenterades på AAK:s kapitalmarknadsdag

På kapitalmarknadsdagen i Stockholm den 29 november 2022 presenterade vi vår verksamhet och finansiella utveckling samt berättade om på vilket sätt vi uppdaterat vår strategi och långsiktiga ambition. De viktigaste nyheterna efter årets strategiöversyn gäller våra ambitioner för 2030:

- Att fördubbla vårt rörelseresultat per kilo genom att investera i vår utveckling mot specialisering.
- Att växa snabbare än marknadsgenomsnittet på våra prioriterade marknader för specialprodukter.
- Att få våra intressenters erkännande av att vi har en allt större positiv påverkan.

Det blev en spännande dag med positiv respons från investerare, analytiker och medier.

AAK stärkte sin position i sydöstra Indien genom att förvärva Arani Agro Oil

I november 2022 stärkte vi vår position på den indiska marknaden genom att förvärva 100% av aktierna i Arani Agro Oil Industries Ltd. Förvärvet ger AAK en plattform för att kunna leverera till en hög andel strategiska kunder i sydöstra Indien, med särskilt fokus på Chocolate & Confectionery Fats, Nutrition, Bakery och Dairy. Under de kommande åren kommer vi att investera uppskattningsvis 200–300 mkr, inklusive köpeskillingen, för att öka kapaciteten och förbättra effektiviteten i den förvärvade produktionsanläggningen. Förvärvet slutfördes i januari 2023 och kommer att ingå i AAK:s räkenskaper från och med första kvartalet 2023.



Food Ingredients, Kv 4 2022*

Rörelseresultat +38%		Kv 4 2022	Kv 4 2021	Δ %	12M 2022	12M 2021	Δ %
	Volymer, tusental ton	361	389	-7	1.433	1.476	-3
	Nettoomsättning, mkr	8.863	6.781	+31	32.661	23.245	+41
Rörelseresultat per kilo +48%	Rörelseresultat, mkr	465	337	+38	1.716	1.380	+24
	Rörelseresultat per kilo, kr	1,29	0,87	+48	1,20	0,93	+29

Volymer

Under fjärde kvartalet minskade volymerna i Food Ingredients med 7% jämfört med samma period föregående år. Denna minskning var främst hänförlig till optimeringsprogrammet i bagerisegmentet samt det kontrollerade utträdet från den ryska marknaden. Justerat för Ryssland minskade fjärde kvartalets volymer i Food Ingredients med 6%.

Volymerna för bagerisegmentet minskade, vilket främst berodde på vårt fortsatta arbete för att optimera verksamheten i Europa, med fortsatt prioritering av special- och semispecialprodukter. Volymerna påverkades dessutom negativt av vårt utträde från den ryska marknaden.

Mejerivolymerna var oförändrade under kvartalet jämfört med samma period föregående år. Regionerna uppvisade ett varierat resultat, med stabil tillväxt i Europa och Asien medan tillväxten i Nord- och Sydamerika minskade jämfört med föregående år.

Specialfettssystem för växtbaserade livsmedel hade en svag volymutveckling, med lägre volymer än under fjärde kvartalet 2021. Denna minskning var främst hänförlig till växtbaserade alternativ till kött, vilket är en fortsättning av den avmatning som noterades i slutet av föregående år. Växtbaserade alternativ till mejeriprodukter ökade något, främst i Nordamerika.

Volymerna för Special Nutrition minskade, drivet av en nedgång för semispecialprodukter inom delsegmentet Infant Nutrition, främst i Asien. Volymerna för våra högfördädlade

lösningar var i stort sett oförändrade, då ökningen i Europa åts upp av en motsvarande minskning i Asien.

Inom Foodservice minskade volymerna, främst i Nordamerika och Europa. De problem med leveranskedjorna i Storbritannien som vi tidigare har rapporterat om kvarstår.

Nettoomsättning

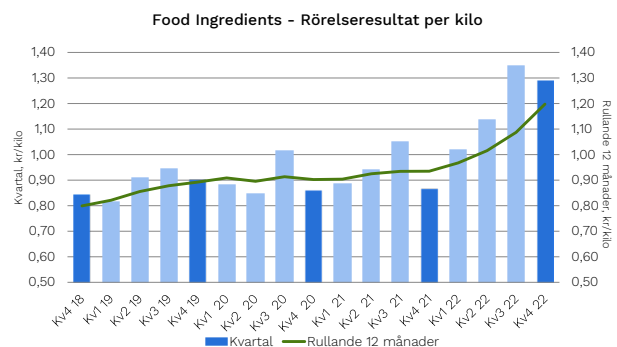
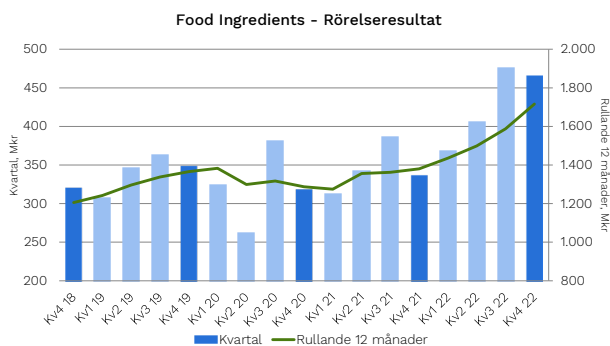
Nettoomsättningen uppgick till 8.863 mkr (6.781 mkr), en ökning med 31% eller 2.082 mkr. Ökningen berodde på prisjusteringar till följd av ökade råvarupriser, samt en positiv valutaomräkningseffekt på 912 mkr.

Rörelseresultat

Rörelseresultatet ökade med 38% till 465 mkr (337 mkr). Valutaomräkningseffekten var positiv och uppgick till 17 mkr. Rörelseresultatet omräknat till fasta växelkurser ökade med 33%.

Affärsområdets rörelseresultat var överlag starkt med förbättrad lönsamhet främst inom Special Nutrition, vilket beror på en gynnsam mix mellan olika produkter och geografiska områden samt i viss mån sjunkande råvarupriser. Bageri- och mejerisegmenten gick också bra, vilket till stor del berodde på vårt engagerade arbete med avtals- och produktportföljshantering.

Rörelseresultatet per kilo ökade till 1,29 kronor (0,87 kronor). Valutaomräkningseffekten uppgick till 0,05 kronor. Rörelseresultatet per kilo omräknat till fasta växelkurser förbättrades med 43%.



* Rörelseresultat och rörelseresultat per kilo är exklusive jämförelsestörande poster.



Chocolate & Confectionery Fats, Kv 4 2022*

	Kv 4 2022	Kv 4 2021	Δ %	12M 2022	12M 2021	Δ %
Rörelseresultat +3%						
Volymer, tusental ton	125	139	-10	521	519	+0
Nettoomsättning, mkr	3.672	3.046	+21	14.813	10.116	+46
Rörelseresultat per kilo +14%						
Rörelseresultat, mkr	308	299	+3	1.092	971	+12
Rörelseresultat per kilo, kr	2,46	2,15	+14	2,10	1,87	+12

Volymer

Under fjärde kvartalet minskade volymerna med 10% till följd av vårt utträde från den ryska marknaden. Volymerna exklusive Ryssland ökade med 1% till följd av vårt framgångsrika koncept med kundgemensam produktutveckling, där vi ser en fortsatt stark efterfrågan på både special- och semispecialprodukter. Resultatet var starkt för i stort sett samtliga regioner, frånsett en mindre nedgång i Nordamerika och en minskning i Europa till följd av utträdet från den ryska marknaden. Volymerna exklusive Ryssland ökade något i Europa och vi fortsätter vårt arbete för att gradvis ersätta de ryska volymerna med nya möjligheter i andra geografiska områden.

Nettoomsättning

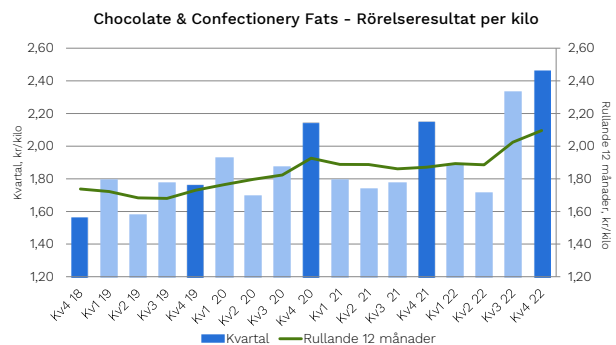
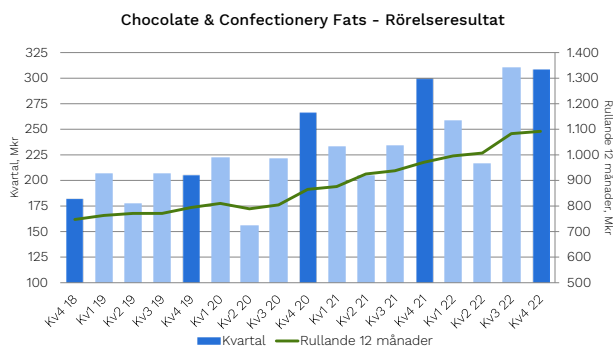
Affärsområdets nettoomsättning ökade med 21% till 3.672 mkr (3.046 mkr). Detta berodde på volymtillväxt och prisjusteringar till följd av ökade råvarupriser samt en positiv valutaomräkningseffekt på 281 mkr.

Rörelseresultat

Rörelseresultatet uppgick till 308 mkr (299 mkr), en ökning med 3% jämfört med motsvarande kvartal föregående år. Valutaomräkningseffekten uppgick till 7 mkr. Rörelseresultatet omräknat till fasta växelkurser ökade med 1%.

Vårt beslut att lämna den ryska marknaden påverkade kvartalet negativt med 40 mkr jämfört med föregående år. Detta påverkar rörelseresultatet för 2022 med totalt cirka 110 mkr. Exklusive denna påverkan hade affärsområdet en stark utveckling på en marknad med fortsatt stor konkurrens.

Rörelseresultatet per kilo ökade och uppgick till 2,46 kronor (2,15 kronor). Valutaomräkningseffekten uppgick till 0,06 kronor. Rörelseresultatet per kilo omräknat till fasta växelkurser ökade med 12%.



* Rörelseresultat och rörelseresultat per kilo är exklusive jämförelsestörande poster.



Technical Products & Feed, Kv 4 2022*

Rörelseresultat
+20%

Rörelseresultat
per kilo
+17%

	Kv 4 2022	Kv 4 2021	Δ %	12M 2022	12M 2021	Δ %
Volym, tusental ton	85	82	+4	305	317	-4
Nettoomsättning, mkr	782	614	+27	2.951	2.091	+41
Rörelseresultat, mkr	100	83	+20	303	214	+42
Rörelseresultat per kilo, kr	1,18	1,01	+17	0,99	0,68	+46

Volym

Under fjärde kvartalet ökade volymerna med 4% jämfört med fjärde kvartalet 2021. Ökningen är främst hänförlig till det starka resultatet för vår Foderverksamhet.

Volymerna för Tekniska produkter minskade, främst för naturliga ingredienser samt på grund av att råvarorna användes internt som biobränslen för att till viss del kompensera för kostnaden för de höga energipriserna.

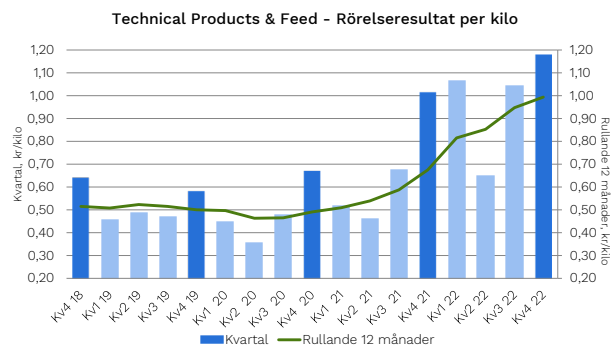
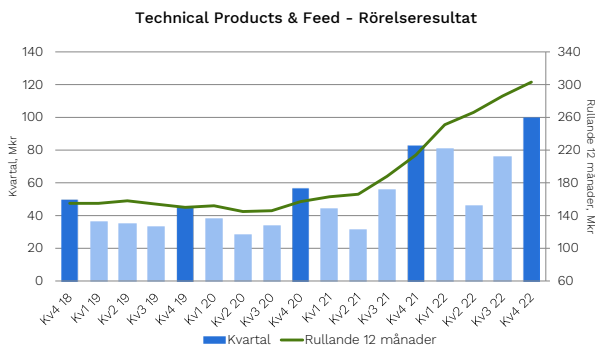
Nettoomsättning

Affärsområdets nettoomsättning ökade med 168 mkr till 782 mkr.

Rörelseresultat

Rörelseresultatet uppgick till 100 mkr (83 mkr), en ökning med 20% jämfört med föregående år. Denna ökning berodde på den betydligt förbättrade lönsamheten för naturliga ingredienser och högre volymer inom foderverksamheten till följd av vårt engagerade arbete med avtals- och produktportföljsförvaltning, som också stöds av driftsförbättringar och gynnsamma marknadsförhållanden i vår foderverksamhet. Marginalerna för pressningsverksamheten var oförändrade under kvartalet.

Affärsområdet redovisade ett rörelseresultat per kilo på 1,18 kronor (1,01 kronor), en ökning med 17%.



* Rörelseresultat och rörelseresultat per kilo är exklusive jämförelsestörande poster.



AAK-koncernen, 12M 2022

Volym

Volymerna uppgick till 2.259.000 ton (2.312.000 ton), en minskning med 2% jämfört med förra året. Volymerna exklusive Ryssland var oförändrade.

Nettoomsättning

Nettoomsättningen var 50.425 mkr (35.452 mkr), en ökning på 42%, som är hänförlig till högre råvarupriser och en positiv valutaomräkningseffekt på 3.472 mkr.

Rörelseresultat

Rörelseresultatet, exklusive jämförelsestörande poster, uppgick till 2.888 mkr (2.393 mkr), en ökning med 21% jämfört med 2021. Ökningen var främst hänförlig till förbättrad lönsamhet för Special Nutrition och bagerisegmentet, vår foderverksamhet samt verksamheten för naturliga ingredienser. Utträdet från den ryska marknaden påverkade året negativt med cirka 110 mkr jämfört med 2021.

Valutaomräkningseffekten uppgick till 287 mkr, varav 173 mkr var hänförligt till Food Ingredients och 114 mkr till Chocolate & Confectionery Fats. Rörelseresultatet omräknat till fasta växelkurser exklusive jämförelsestörande poster ökade med 9%.

Rörelseresultatet per kilo, exklusive jämförelsestörande poster, uppgick till 1,28 kronor (1,04 kronor), en ökning med 23%. Valutaomräkningseffekten uppgick till 0,13 kronor. Rörelseresultatet per kilo, omräknat till fasta växelkurser och exklusive jämförelsestörande poster, förbättrades med 11%.

Jämförelsestörande poster

I slutet av april tillkännagav vi att vi skulle genomföra ett kontrollerat utträde från vår verksamhet och våra investeringar i Ryssland. Utträdet resulterade i en engångskostnad om 350 mkr som påverkar resultaträkningen under andra kvartalet. Som vi tidigare meddelat avyttrades AAK Margaron i Ryssland under det andra kvartalet.

Finansiella kostnader och skattekostnader

De finansiella nettokostnaderna uppgick till 188 mkr (102 mkr). De finansiella kostnaderna ökade till följd av ökad finansiering av rörelsekapital, ett allmänt högre ränteläge och högre lån i

högränteländer. Redovisade skattekostnader motsvarar en genomsnittlig skattesats på 24% (27%). De kostnader som redovisats som jämförelsestörande poster kunde inte nyttjas som skatteavdrag fullt ut, då de motverkats av engångsposter som redovisats under fjärde kvartalet. Den underliggande skattesatsen var 24%.

Vinst per aktie

Vinsten per aktie påverkades av vårt beslut att lämna Ryssland och optimeringen av den europeiska bageriverksamheten, och uppgick till 6,84 kronor (5,59 kronor). Exklusive jämförelsestörande poster uppgick resultatet per aktie till 8,07 kronor (6,71 kronor).

Kassaflöde och investeringar

Kassaflödet från den löpande verksamheten, inklusive förändringar i rörelsekapitalet, uppgick till -73 mkr (508 mkr). Kassaflödet från rörelsekapitalet uppgick till -2.710 mkr (-2.149 mkr). Till följd av höga råvarupriser var kassaflödet från lagerförändringar och kundfordringar negativt under perioden. Kassaflödet från leverantörsskulder var negativt. Detta berodde på engångseffekter till följd av förändringar i inköpsmönster och betalningsvillkor för ett antal avtal, lägre råvarupriser och tidpunkten för råvaruinköp.

Kassaflödet från investeringsverksamheten uppgick till 1.233 mkr (650 mkr), varav 14 mkr (31 mkr) var hänförliga till verksamhetsförvärv. Investeringarna i anläggningstillgångar var huvudsakligen hänförliga till underhåll samt kapacitetsökningar.

Råvarupriserna ökade under första delen av året och minskade i början av tredje kvartalet 2022 jämfört med 2021. Baserat på löptiden för vår avtalsportfölj är det en tidsfördröjning på sex till nio månader innan vi ser en kassaflödeseffekt av prisvolatiliteten. Under den senare delen av fjärde kvartalet förbättrades rörelsekapitalet och den positiva påverkan på rörelsekapitalet förväntas fortsätta under första halvåret 2023.

Medarbetare

Det genomsnittliga antalet anställda den 31 december 2022 uppgick till 3.962 (4.013 den 31 december 2021).

Allmän information

Närstående parter

Inga väsentliga förändringar har skett i relationer eller transaktioner med närstående parter sedan 2021.

Risker och osäkerhetsfaktorer

AAK:s verksamhet är ständigt utsatt för risker och hot, och företaget påverkas av olika omvärldsfaktorer. Med hjälp av en aktiv omvärldsanalys försöker vi förutse förändringar av de faktorer som påverkar vår verksamhet. Vi uppdaterar kontinuerligt våra planer och policyer för att motverka potentiella negativa effekter. Vi tillämpar en aktiv riskhantering genom att till exempel säkra råvarupriser och valutor för att minska riskerna.

En effektiv riskhantering är en ständigt pågående process inom verksamheten och en del av den fortlöpande översynen och bedömningen av verksamhetens framtid.

AAK:s långsiktiga riskexponering förväntas inte avvika från den exponering som nu ingår i verksamheten.

Kriget i Ukraina påverkar den globala ekonomin och adderar till det redan höga inflationstrycket och volatiliteten, vilket bidrar till ett besvärligt makroekonomiskt klimat. Kostnaderna för transport, logistik och energi var fortfarande höga under kvartalet.

AAK:s styrelse och koncernledning har sedan årsrapporten 2021 publicerades granskat utvecklingen av betydande risker och osäkerhetsfaktorer och kan bekräfta att det inte har skett några andra förändringar än vad som har kommenterats i fråga om marknadsutvecklingen 2022.

En mer ingående riskanalys finns i AAK:s årsredovisning.

Redovisningsprinciper 2022

Delårsrapporten är upprättad enligt IAS 34, Delårsrapportering, och gällande regler i den svenska årsredovisningslagen. Under andra kvartalet bedömdes Turkiet vara ett höginflationsland och AAK tillämpade Finansiell rapportering i höginflationsländer (IAS 29). Detta resulterade i en finansiell kostnad på 17 mkr, vilket påverkade resultaträkningen för helåret, samt i en justering av den ingående balansen per den 1 januari 2022, till 41 mkr. Övriga redovisningsprinciper motsvarar de principer som tillämpats vid utarbetandet av årsredovisningen för 2021.

Alternativa nyckeltal

AAK presenterar alternativa nyckeltal för att ge en tydlig bild av affärsresultatet samt för att uppnå förbättrad jämförbarhet från period till period. De alternativa nyckeltalen ska inte anses ersätta nyckeltalen enligt IFRS.

Definitioner av alternativa nyckeltal finns på www.aak.com under Investor-fliken. För avstämmning av alternativa nyckeltal, se sidorna 21–22.

Definitioner

Se vår årsredovisning.

Årsstämma och årsredovisning

Årsstämman kommer att hållas den 4 maj 2023 i Malmö. Årsredovisningen för 2022 kommer att vara tillgänglig på aak.com från och med 5 april 2023.

Valberedning

Vid bolagsstämman 2022 utsågs Märta Schörling Andreen (Melker Schörling AB), Henrik Didner (Didner & Gerge Fonder), Elisabet Jamal Bergström (SEB Investment Management) och William McKechnie (Alecta) till ledamöter av valberedningen inför bolagsstämman 2023. Märta Schörling Andreen utsågs till valberedningens ordförande.

Föreslagen utdelning

Styrelsen föreslår att en utdelning på 2,75 (2,50) kronor per aktie utgår för räkenskapsåret 2022. Föreslagen avstämningsdag för utdelningen är den 8 maj 2023. Utbetalning av utdelningen beräknas ske den 11 maj 2023.

Händelser efter rapporteringsperioden

Det finns inga händelser att rapportera.

Moderbolaget och Group Functions

AAK AB (publ.), med organisationsnummer 556669-2850, är moderbolag för AAK-koncernen. Det har framför allt i uppgift att utveckla och förvalta koncernen.

Moderbolagets resultat efter finansiella poster var -63 mkr (1.002 mkr). Räntebärande skulder minus likvida medel och räntebärande tillgångar uppgick till 3.443 mkr (1.610 mkr den 31 december 2021). Investeringar i immateriella och materiella anläggningstillgångar uppgick till 1 mkr (1 mkr).

Moderbolagets balans- och resultaträkning finns på sidorna 23–24. Efter förra årets utgång har det inte varit några väsentliga förändringar i moderbolagets balansräkning.

Moderbolaget har upprättat sin finansiella rapportering enligt årsredovisningslagen, 9 kap., delårsrapporter, och rekommendation RFR 2, Redovisning för juridiska personer, från Rådet för finansiell rapportering. Redovisningsprinciperna motsvarar de principer som tillämpats vid utarbetandet av årsredovisningen för 2021.

Malmö den 2 februari 2023

Georg Brunstam
Styrelseordförande

Märta Schörling Andreen
Styrelseledamot

Gun Nilsson
Styrelseledamot

Patrik Andersson
Styrelseledamot

Marianne Kirkegaard
Styrelseledamot

Mikael Myhre (suppleant)
Facklig representant

Lena Nilsson
Facklig representant

Mer information kan lämnas av:

Carl Ahlgren
Head of IR and Corporate Communications
Mobil: +46 706 81 07 34
E-post: carl.ahlgren@aak.com

Denna information är sådan information som AAK AB (publ.) är skyldigt att offentliggöra enligt EU:s marknadsmissbruksförordning och lagen om värdepappersmarknaden. Informationen lämnades, genom ovanstående kontaktpersons försorg, för offentliggörande, den 2 februari 2023 kl. 08.30 lokal tid.

Granskningsrapport

AAK AB (publ.)
Organisationsnr 556669-2850

Inledning

Vi har utfört en översiktlig granskning av den finansiella delårsinformationen i sammandrag (delårsrapporten) för AAK AB (publ.) per den 31 december 2022 och den tolv månadersperiod som slutade per detta datum. Det är styrelsen och verkställande direktören som har ansvaret för att upprätta och presentera denna delårsrapport i enlighet med IAS 34 och årsredovisningslagen. Vårt ansvar är att uttala en slutsats om denna delårsrapport grundad på vår översiktliga granskning.

Den översiktliga granskningens inriktning och omfattning

Vi har utfört vår översiktliga granskning i enlighet med International Standard on Review Engagements ISRE 2410 *Översiktlig granskning av finansiell delårsinformation utförd av företagets valda revisor*. En översiktlig granskning består av att göra förfrågningar, i första hand till personer som är ansvariga för finansiella frågor och redovisningsfrågor, att utföra analytisk granskning och att vidta andra översiktliga granskningsåtgärder. En översiktlig granskning har en annan inriktning och en betydligt mindre omfattning jämfört med den inriktning och omfattning som en revision enligt ISA och god revisionssed i övrigt har. De granskningsåtgärder som vidtas vid en översiktlig granskning gör det inte möjligt för oss att skaffa oss en sådan säkerhet att vi blir medvetna om alla viktiga omständigheter som skulle kunna ha blivit identifierade om en revision utförts. Den uttalade slutsatsen grundad på en översiktlig granskning har därför inte den säkerhet som en uttalad slutsats grundad på en revision har.

Slutsats

Grundat på vår översiktliga granskning har det inte kommit fram några omständigheter som ger oss anledning att anse att delårsrapporten inte, i allt väsentligt, är upprättad för koncernens del i enlighet med IAS 34 och årsredovisningslagen samt för moderbolagets del i enlighet med årsredovisningslagen.

Malmö den 2 februari 2023

KPMG AB

Jonas Nihlberg
Auktoriserad revisor

Resultaträkning i sammandrag

Mkr	Kv 4 2022	Kv 4 2021	12M 2022	12M 2021
Nettoomsättning	13.317	10.441	50.425	35.452
Övriga rörelseintäkter	34	49	149	186
Summa rörelseintäkter	13.351	10.490	50.574	35.638
Förändring av lager av färdiga varor och produkter i arbete	143	322	201	356
Råvaror och förbrukningsvaror	-10.547	-8.329	-39.777	-27.219
Handelsvaror	-234	-251	-1.085	-834
Övriga externa kostnader	-894	-720	-3.401	-2.346
Kostnader för ersättning till anställda	-838	-661	-2.958	-2.527
Avskrivningar och nedskrivningar	-209	-182	-799	-958
Övriga rörelsekostnader	6	-10	-217	-21
Summa rörelsekostnader	-12.573	-9.831	-48.036	-33.549
Rörelseresultat (EBIT)	778	659	2.538	2.089
Finansiella intäkter	-51	5	69	19
Finansiella kostnader	-94	-31	-257	-121
Resultat från finansiella poster	-145	-26	-188	-102
Resultat före skatt	633	633	2.350	1.987
Skatt	-116	-153	-570	-540
Periodens resultat	517	480	1.780	1.447
Hänförligt till innehav utan bestämmande inflytande	2	4	10	10
Hänförligt till moderbolagets aktieägare	515	476	1.770	1.437
Vinst per aktie före utspädning, kr ¹⁾	1,98	1,84	6,84	5,59
Vinst per aktie efter utspädning, kr ²⁾	1,98	1,84	6,84	5,58

¹⁾ Vinsten per aktie beräknas från ett vägt genomsnitt av antalet utestående aktier.

²⁾ Vinsten per aktie beräknas från ett vägt genomsnitt av antalet utestående aktier efter utspädning med utestående teckningsoptioner.

Totalresultat

Mkr	Kv 4 2022	Kv 4 2021	12M 2022	12M 2021
Periodens resultat	517	480	1.780	1.447
Poster som inte ska återföras i resultaträkningen: Omvärdering av nettopensionsförpliktelsen	11	-9	149	12
	11	-9	149	12
Poster som senare kan återföras i resultaträkningen: Omräkningsdifferenser	-659	214	1.460	682
Förändringar i verkligt värde på kassaflödessakringar	-1	2	20	5
Skatteeffekt av förändring av verkligt värde på kassaflödessakringar	0	0	-4	-1
	-660	216	1.476	686
Summa totalresultat för perioden	-132	687	3.405	2.145
Hänförligt till innehav utan bestämmande inflytande	2	3	16	9
Hänförligt till moderbolagets aktieägare	-134	684	3.389	2.136

Balansräkning i sammandrag

Mkr	2022-12-31	2021-12-31
Tillgångar		
Goodwill	2.538	2.270
Övriga immateriella tillgångar	293	307
Materiella anläggningstillgångar	6.944	5.720
Tillgångar med nyttjanderätt	685	595
Andelar i intresseföretag	32	16
Finansiella anläggningstillgångar	67	43
Uppskjutna skattefordringar	327	179
Summa anläggningstillgångar	10.886	9.130
Varulager	11.174	9.054
Kundfordringar	6.635	5.132
Kortfristiga fordringar	3.780	2.849
Likvida medel	1.515	1.001
Summa omsättningstillgångar	23.104	18.036
Summa tillgångar	33.990	27.166
Eget kapital och skulder		
Eget kapital	15.036	11.783
Innehav utan bestämmande inflytande	47	48
Summa eget kapital inklusive innehav utan bestämmande inflytande	15.083	11.831
Skulder till banker och kreditinstitut	3.526	1.611
Pensionsåtaganden	58	271
Leasingskulder	562	493
Uppskjutna skatteskulder	553	444
Övriga långfristiga skulder	273	361
Summa långfristiga skulder	4.972	3.180
Skulder till banker och kreditinstitut	2.997	2.333
Leasingskulder	162	128
Leverantörsskulder	5.337	5.696
Övriga kortfristiga skulder	5.439	3.998
Summa kortfristiga skulder	13.935	12.155
Summa eget kapital och skulder	33.990	27.166

Förändring av eget kapital i sammandrag

2022

Mkr	Eget kapital	Innehav utan bestämmande inflytande	Summa eget kapital inklusive innehav utan bestämmande inflytande
Ingående balans den 1 januari 2022	11.783	48	11.831
Justerad ingående balans IAS 29	41	-	41
Justerad ingående balans per den 1 januari 2022	11.824	48	11.872
Periodens resultat	1.770	10	1.780
Övrigt totalresultat	1.619	6	1.625
Summa totalresultat	3.389	16	3.405
Nyemission av aktier	147	-	147
Teckningsoptioner	80	-	80
Utträde från Ryssland	237	-17	220
Likvidation	5	-	5
Utdelning	-646	-	-646
Utgående balans den 31 december 2022	15.036	47	15.083

2021

Mkr	Eget kapital	Innehav utan bestämmande inflytande	Summa eget kapital inklusive innehav utan bestämmande inflytande
Ingående balans den 1 januari 2021	9.699	39	9.738
Periodens resultat	1.437	10	1.447
Övrigt totalresultat	699	-1	698
Summa totalresultat	2.136	9	2.145
Nyemission av aktier	434	-	434
Innehav utan bestämmande inflytande	104	0	104
Utdelning	-590	-	-590
Utgående balans den 31 december 2021	11.783	48	11.831

Kassaflödesanalys i sammandrag

Mkr	Kv 4 2022	Kv 4 2021	12M 2022	12M 2021
Den löpande verksamheten				
Rörelseresultat	778	659	2.538	2.089
Avskrivningar och nedskrivningar	209	182	799	958
Justeringar för poster som inte ingår i kassaflödet	-276	6	63	204
Erlagd och erhållen ränta	-135	-20	-146	-73
Betald skatt	-175	-199	-617	-521
Kassaflöde före förändringar i rörelsekapitalet	401	628	2.637	2.657
Förändringar i lager	536	-724	-1.427	-2.181
Förändringar i kundfordringar	357	-382	-1.149	-1.710
Förändringar i leverantörsskulder	-640	918	-812	1.793
Förändringar i andra rörelsekapitalposter	408	-201	678	-51
Förändringar i rörelsekapitalet	661	-389	-2.710	-2.149
Kassaflöde från den löpande verksamheten	1.062	239	-73	508
Investeringsverksamheten				
Förvärv av immateriella tillgångar och materiella anläggningstillgångar	-480	-215	-1.226	-619
Förvärv av verksamheter och aktier efter avdrag av förvärvade likvida medel	-14	-	-14	-31
Försäljning av materiella anläggningstillgångar	6	-	7	0
Kassaflöde från investeringsverksamheten	-488	-215	-1.233	-650
Finansieringsverksamheten				
Förändringar i lån	-333	21	2.364	242
Amortering av leasingskulder	-43	-34	-152	-151
Nyemission av aktier	-	2	147	434
Teckningsoptioner	-	-	80	-
Utbetald utdelning	-	-	-646	-590
Kassaflöde från finansieringsverksamheten	-376	-11	1.793	-65
Periodens kassaflöde	198	13	487	-207
Likvida medel vid periodens början	1.410	999	1.001	1.200
Kursdifferens i likvida medel	-93	-11	27	8
Likvida medel vid periodens slut	1.515	1.001	1.515	1.001

Nyckeltal

Mkr (om inget annat anges)	Kv 4 2022	Kv 4 2021	Δ %	12M 2022	12M 2021	Δ %
Resultaträkning						
Volym, tusental ton	571	610	-6	2.259	2.312	-2
Rörelseresultat	778	659	+18	2.538	2.089	+21
Rörelseresultat exkl. jämförelsestörande poster	778	659	+18	2.888	2.393	+21
Periodens resultat	517	480	+8	1.780	1.447	+23
Periodens resultat exkl. jämförelsestörande poster	517	480	+8	2.099	1.733	+21
Finansiell ställning						
Summa tillgångar	33.990	27.166	+25	33.990	27.166	+25
Eget kapital	15.083	11.831	+27	15.083	11.831	+27
Nettorörelsekapital	10.747	7.327	+47	10.747	7.327	+47
Nettoskulder	5.707	3.817	+50	5.707	3.817	+50
Kassaflöde						
Kassaflöde från den löpande verksamheten	1.062	239	-	-73	508	-
Kassaflöde från investeringsverksamheten	-488	-215	-	-1.233	-650	-
Aktieuppgifter						
Antal aktier, tusental	259.559	258.501	+1	259.559	258.501	+1
Vinst per aktie före utspädning, kr ¹⁾	1,98	1,84	+8	6,84	5,59	+22
Vinst per aktie efter utspädning, kr ²⁾	1,98	1,84	+8	6,84	5,58	+23
Eget kapital per aktie, kr	57,93	45,58	+27	57,93	45,58	+27
Balansdagens börskurs, kr	177,85	195,30	-9	177,85	195,30	-9
Övriga nyckeltal						
Volymtillväxt i procent	-6	+5	-	-2	+5	-
Rörelseresultat per kilo, kr	1,36	1,08	+26	1,12	0,90	+24
Rörelseresultat per kilo exkl. jämförelsestörande poster, kr	1,36	1,08	+26	1,28	1,04	+23
Avkastning på sysselsatt kapital (R12 månader), %	14,5	15,6	-7	14,5	15,6	-7
Nettoskuld/EBITDA, multipel	1,71	1,25	+37	1,71	1,25	+37

¹⁾ Vinsten per aktie beräknas från ett vägt genomsnitt av antalet utestående aktier.

²⁾ Vinsten per aktie beräknas från ett vägt genomsnitt av antalet utestående aktier efter utspädning med utestående teckningsoptioner.

Kvartalsuppgifter för affärsområdena

Rörelseresultat

Mkr	2021					2022				
	Kv 1	Kv 2	Kv 3	Kv 4	12M	Kv 1	Kv 2	Kv 3	Kv 4	12M
Food Ingredients	313	39	387	337	1.076	369	342	476	465	1.652
Chocolate & Confectionery Fats	233	205	234	299	971	258	-70	310	308	806
Technical Products & Feed	44	31	56	83	214	81	46	76	100	303
Group Functions	-39	-38	-35	-60	-172	-44	-44	-40	-95	-223
AAK-koncernens rörelseresultat	551	237	642	659	2.089	664	274	822	778	2.538
Finansnetto	-25	-25	-26	-26	-102	-18	-6	-19	-145	-188
Resultat före skatt	526	212	616	633	1.987	646	268	803	633	2.350

Rörelseresultat exkl. jämförelsestörande poster

Mkr	2021					2022				
	Kv 1	Kv 2	Kv 3	Kv 4	12M	Kv 1	Kv 2	Kv 3	Kv 4	12M
Food Ingredients	313	343	387	337	1.380	369	406	476	465	1.716
Chocolate & Confectionery Fats	233	205	234	299	971	258	216	310	308	1.092
Technical Products & Feed	44	31	56	83	214	81	46	76	100	303
Group Functions	-39	-38	-35	-60	-172	-44	-44	-40	-95	-223
AAK-koncernens rörelseresultat	551	541	642	659	2.393	664	624	822	778	2.888
Finansnetto	-25	-25	-26	-26	-102	-18	-6	-19	-145	-188
Resultat före skatt	526	516	616	633	2.291	646	618	803	633	2.700

Nettoomsättning per marknad

2022

Mkr	FI	CCF	TPF	Summa	FI	CCF	TPF	Summa
	Kv 4 2022	Kv 4 2022	Kv 4 2022	Kv 4 2022	12M 2022	12M 2022	12M 2022	12M 2022
Europa	3.331	1.133	782	5.246	12.113	5.530	2.951	20.594
Nord- och Sydamerika	4.268	1.648	0	5.916	16.114	6.345	0	22.459
Asien	1.114	847	0	1.961	3.980	2.661	0	6.641
Övriga länder	150	44	0	194	454	277	0	731
Nettoomsättning	8.863	3.672	782	13.317	32.661	14.813	2.951	50.425

2021

Mkr	FI	CCF	TPF	Summa	FI	CCF	TPF	Summa
	Kv 4 2021	Kv 4 2021	Kv 4 2021	Kv 4 2021	12M 2021	12M 2021	12M 2021	12M 2021
Europa	2.857	1.531	614	5.002	9.745	4.885	2.091	16.721
Nord- och Sydamerika	2.994	1.036	0	4.030	10.262	3.685	0	13.947
Asien	863	431	0	1.294	2.998	1.378	0	4.376
Övriga länder	67	48	0	115	240	168	0	408
Nettoomsättning	6.781	3.046	614	10.441	23.245	10.116	2.091	35.452

Finansiella instrument

Mkr	2022-12-31	2021-12-31	Hierarkisk nivå
Tillgångar till verkligt värde via resultaträkningen			
Valutaderivat och råvaruderivat	184	1.036	2
Försäljnings- och inköpskontrakt	2.199	882	2
Investering i onoterade aktier	7	-	3
Investering i fonder	43	26	3
Derivat som används i kassaflödessäkringar			
Ränteswappar	25	5	2
Tillgångar till upplupet anskaffningsvärde			
Finansiella anläggningstillgångar	7	4	-
Kundfordringar	6.635	5.132	-
Finansiella omsättningstillgångar	85	25	-
Likvida medel	1.515	1.001	-
Summa finansiella tillgångar	10.700	8.111	
Skulder till verkligt värde via resultaträkningen			
Valutaderivat och råvaruderivat	871	241	2
Försäljnings- och inköpskontrakt	1.140	1.420	2
Skulder till upplupet anskaffningsvärde			
Skulder till banker och kreditinstitut	6.523	3.944	-
Leasingskulder	724	621	-
Övriga räntebärande skulder	12	13	-
Summa finansiella skulder	9.270	6.239	

Alternativa nyckeltal

Organisk volymtillväxt

%	Kv 4 2022	Kv 4 2021	12M 2022	12M 2021
Food Ingredients				
Organisk volymtillväxt	-7	5	-3	4
Förvärv/avyttringar	-	-	-	-
Volymtillväxt	-7	5	-3	4
Chocolate & Confectionery Fats				
Organisk volymtillväxt	-10	12	0	16
Förvärv/avyttringar	-	-	-	-
Volymtillväxt	-10	12	0	16
Technical Products & Feed				
Organisk volymtillväxt	4	-4	-4	-1
Förvärv/avyttringar	-	-	-	-
Volymtillväxt	4	-4	-4	-1
AAK-koncernen				
Organisk volymtillväxt	-6	5	-2	5
Förvärv/avyttringar	-	-	-	-
Volymtillväxt	-6	5	-2	5

EBITDA

Mkr	Kv 4 2022	Kv 4 2021	12M 2022	12M 2021
Rörelseresultat (EBIT)	778	659	2.538	2.089
Avskrivningar och nedskrivningar	209	182	799	958
EBITDA	987	841	3.337	3.047

Rörelseresultat exkl. jämförelsestörande poster

Mkr	Kv 4 2022	Kv 4 2021	12M 2022	12M 2021
Food Ingredients				
Rörelseresultat exkl. jämförelsestörande poster	465	337	1.716	1.380
Utträde från Ryssland	-	-	-64	-
Optimering av europeisk bageriverksamhet	-	-	-	-304
Rörelseresultat	465	337	1.652	1.076
Chocolate & Confectionery Fats				
Rörelseresultat exkl. jämförelsestörande poster	308	299	1.092	971
Utträde från Ryssland	-	-	-286	-
Rörelseresultat	308	299	806	971
Technical Products & Feed				
Rörelseresultat exkl. jämförelsestörande poster	100	83	303	214
Rörelseresultat	100	83	303	214
AAK-koncernen				
Rörelseresultat exkl. jämförelsestörande poster	778	659	2.888	2.393
Utträde från Ryssland	-	-	-350	-
Optimering av europeisk bageriverksamhet	-	-	-	-304
Rörelseresultat	778	659	2.538	2.089

Avkastning på sysselsatt kapital

Mkr	R12M 2022-12-31	R12M 2021-12-31
Summa tillgångar	32.083	24.270
Likvida medel	-1.354	-1.117
Finansiella anläggningstillgångar	-51	-12
Leverantörsskulder	-5.791	-4.458
Övriga icke räntebärande skulder	-4.998	-3.385
Sysselsatt kapital	19.889	15.298
Rörelseresultat exkl. jämförelsestörande poster	2.888	2.393
Avkastning på sysselsatt kapital, %	14,5	15,6

Nettorörelsekapital

Mkr	2022-12-31	2021-12-31
Varulager	11.174	9.054
Kundfordringar	6.635	5.132
Övriga kortfristiga icke räntebärande fordringar	3.686	2.818
Leverantörsskulder	-5.337	-5.696
Övriga kortfristiga icke räntebärande skulder	-5.411	-3.981
Nettorörelsekapital	10.747	7.327

Nettoskulder

Mkr	2022-12-31	2021-12-31
Kortfristiga räntebärande fordringar	95	31
Likvida medel	1.515	1.001
Pensionsåtaganden	-58	-271
Leasingskulder	-724	-621
Långfristiga skulder till banker och kreditinstitut	-3.526	-1.611
Kortfristiga skulder till banker och kreditinstitut	-2.997	-2.333
Övriga räntebärande skulder	-12	-13
Nettoskulder	-5.707	-3.817

Nettoskuld/EBITDA

Mkr	2022-12-31	2021-12-31
Nettoskulder	5.707	3.817
EBITDA (R12 månader)	3.337	3.047
Nettoskuld/EBITDA, multipel	1,71	1,25

Soliditet

Mkr	2022-12-31	2021-12-31
Eget kapital	15.036	11.783
Innehav utan bestämmande inflytande	47	48
Summa eget kapital inklusive innehav utan bestämmande inflytande	15.083	11.831
Summa tillgångar	33.990	27.166
Soliditet, %	44,4	43,6

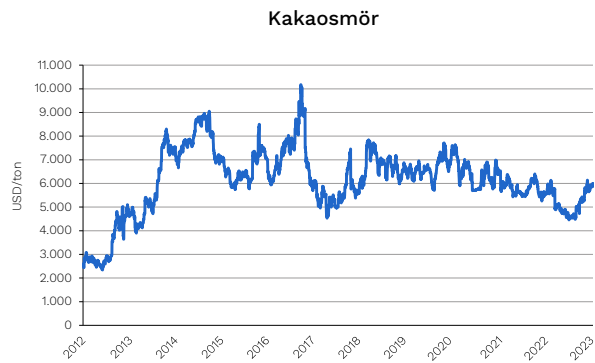
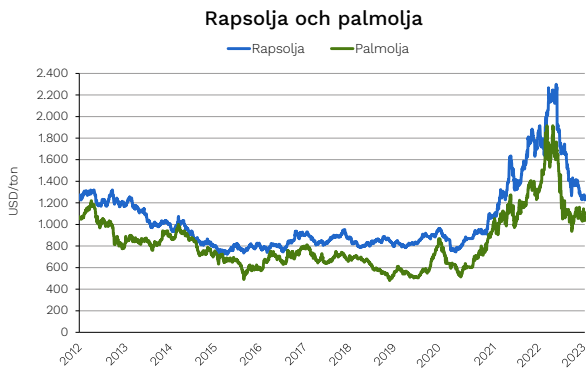
Resultaträkning – moderbolag

Mkr	Kv 4 2022	Kv 4 2021	12M 2022	12M 2021
Nettoomsättning	64	5	160	116
Summa rörelseintäkter	64	5	160	116
Övriga externa kostnader	-58	-27	-151	-88
Kostnader för ersättning till anställda	-54	-41	-130	-113
Avskrivningar och nedskrivningar	-2	-1	-7	-6
Summa rörelsekostnader	-114	-69	-288	-207
Rörelseresultat (EBIT)	-50	-64	-128	-91
Utdelning från koncernföretag	-	-	-	1.039
Resultat från andelar i koncernföretag	108	82	108	82
Ränteintäkter och liknande resultatposter	-1	0	20	0
Räntekostnader och liknande resultatposter	-26	-5	-63	-28
Resultat från finansiella poster	81	77	65	1.093
Resultat före skatt	31	13	-63	1.002
Skatt	-19	-10	0	0
Periodens resultat	12	3	-63	1.002

Balansräkning i sammandrag – moderbolag

Mkr	2022-12-31	2021-12-31
Tillgångar		
Övriga immateriella tillgångar	8	10
Materiella anläggningstillgångar	1	1
Tillgångar med nyttjanderätt	2	6
Finansiella anläggningstillgångar	9.974	9.682
Uppskjutna skattefordringar	3	5
Summa anläggningstillgångar	9.988	9.704
Kortfristiga fordringar	493	374
Likvida medel	0	-
Summa omsättningstillgångar	493	374
Summa tillgångar	10.481	10.078
Eget kapital och skulder		
Eget kapital	6.811	7.373
Innehav utan bestämmande inflytande	-	-
Summa eget kapital inklusive innehav utan bestämmande inflytande	6.811	7.373
Skulder till banker och kreditinstitut	3.000	1.000
Leasingskulder	1	2
Övriga långfristiga skulder	36	27
Summa långfristiga skulder	3.037	1.029
Skulder till banker och kreditinstitut	500	1.600
Leasingskulder	2	3
Leverantörsskulder	18	6
Övriga kortfristiga skulder	113	67
Summa kortfristiga skulder	633	1.676
Summa eget kapital och skulder	10.481	10.078

Råvarupristrender



Information om kakao och kakaosmör finns på www.icco.org

Övriga uppgifter

Press- och analytikerkonferens

AAK bjuder in till telefonkonferens för investerare, analytiker och medier den 2 februari 2023, kl. 10.00 lokal tid. Presentationen kan följas via telekonferens eller webbsändning. Se www.aak.com för mer information.

Årsredovisningarna och kvartalsrapporterna finns också att tillgå på www.aak.com.

Finansiell kalender 2023–2024

Delårsrapporten för första kvartalet 2023 kommer att publiceras den 4 maj 2023.

Bolagsstämman kommer att hållas i Malmö den 4 maj 2023.

Delårsrapporten för det andra kvartalet 2023 kommer att publiceras den 19 juli 2023.

Delårsrapporten för det tredje kvartalet 2023 kommer att publiceras den 25 oktober 2023.

Delårsrapporten för fjärde kvartalet och bokslutskommunikén för helåret 2023 kommer att publiceras den 7 februari 2024.

Uttalanden om framtiden

Den här rapporten innehåller uttalanden om framtiden. Sådana uttalanden är förknippade med risker och osäkerhet. Den faktiska utvecklingen och resultaten kan avvika betydligt från de förväntningar vi ger uttryck för här, på grund av olika faktorer som till stor del ligger utanför AAK AB:s (publ.) kontroll.

Giltig lydelse

Denna rapport ges även ut på engelska. Den svenska texten är giltig för alla syften. Om det skiljer mellan språkversionerna gäller den svenska lydelsen.

Kontaktperson, Investor Relations:

Carl Ahlgren
Head of IR and Corporate Communications
Mobil: +46 706 81 07 34
E-post: carl.ahlgren@aak.com

Everything

we do
is about

Making Better Happen™

AAK är specialiserat på växtbaserade oljor som är värdehöjande ingredienser i en rad populära konsumentprodukter. Vi gör dessa produkter godare, hälsosammare och mer hållbara. Med våra oljor kan produkternas sensoriska egenskaper förbättras, till exempel genom att göra konsistensen i premiumchoklad mjukare, växtbaserade burgare saftigare eller smördeg med lågt fettinnehåll frasigare.

Genom att ersätta ingredienser med AAK:s växtbaserade alternativ kan våra kunder även optimera och effektivisera sin produktion. Med värdehöjande produktlösningar hjälper vi våra kunder att lyckas bättre.

AAK:s viktigaste erbjudande är kundgemensam produktutveckling samt vår önskan att förstå innebörden av "bättre" för varje enskild kund. Med våra flexibla produktionsanläggningar och omfattande expertkunskaper levererar vi våra värdehöjande produkter till en rad branscher, såsom choklad & konfektyr, bageri, mejeri, växtbaserade livsmedel, specialnutrition, foodservice och hygien.

Våra 4.000 anställda samarbetar tätt med våra kunder via 25 regionala försäljningskontor, 15 innovationscenter med stöd från drygt 20 produktionsanläggningar.

AAK, med huvudkontor i Malmö, är noterat på Nasdaq-börsen i Stockholm och har strävat efter ständig förbättring i över 150 år.



Läs mer på
www.aak.com

Eller mejla till
info@aaak.com