

Första kvartalet 2021

Delårsrapport

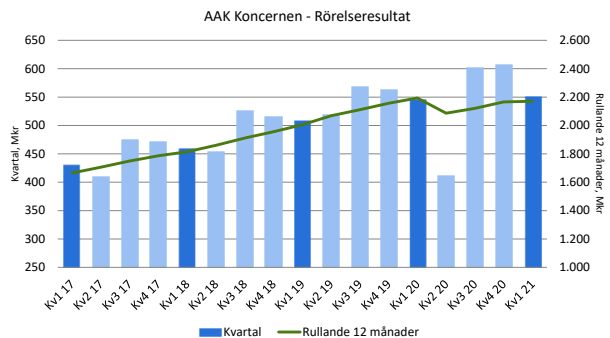
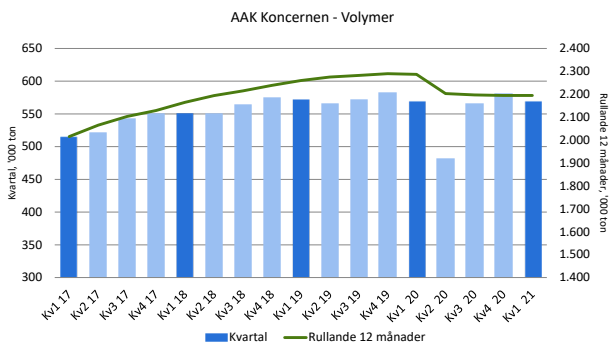


AAK

Viktiga siffror

- Volymerna under kvartalet låg på samma nivå som förra året och uppgick till 569.000 ton (569.000 ton).
- Rörelseresultatet, inklusive en negativ valutaomräkningseffekt på 57 mkr, uppgick till 551 mkr (542 mkr), en ökning med 2%.
- Periodens resultat uppgick till 400 mkr (383 mkr), en ökning med 4%.
- Vinsten per aktie ökade med 4% och uppgick till 1,56 kronor (1,50 kronor).
- Kassaflödet från den löpande verksamheten uppgick till 58 mkr (71 mkr).
- Avkastningen på sysselsatt kapital (Return on Capital Employed, ROCE), beräknad på rullande tolv månadersperioder, uppgick till 14,4% (14,3% den 31 december 2020).

	Kv 1 2021	Kv 1 2020	Δ %	R12 mån 2021	Helår 2020
Volym, tusental ton	569	569	+0	2.195	2.195
Rörelseresultat, mkr	551	542	+2	2.176	2.167
Rörelseresultat exkl. jämförelsestörande poster och förvävsrelaterade kostnader, mkr	551	546	+1	2.170	2.165
Rörelseresultat per kilo, kr	0,97	0,95	+2	0,99	0,99
Rörelseresultat per kilo exklusive jämförelsestörande poster och förvävsrelaterade kostnader, kr	0,97	0,96	+1	0,99	0,99
Periodens resultat, mkr	400	383	+4	1.598	1.581
Vinst per aktie, kr	1,56	1,50	+4	6,22	6,16
Avkastning på sysselsatt kapital (R12 månader), %	14,4	14,5	-1	14,4	14,3



Fortsatt resultatillväxt i en period av volatilitet och osäkerhet

Årets första kvartal har kännetecknats av en stark efterfrågan på våra special- och semispeciallösningar, främst inom Chocolate & Confectionery Fats, Special Nutrition och segmentet för växtbaserade livsmedel. Detta är i hög grad ett resultat av att våra team världen över framgångsrikt genomför vår strategi.

Trots den pågående pandemin och en betydande negativ valutaomräkningseffekt nådde vi ett högre rörelseresultat än föregående år. Omräknat till fasta växelkurser ökade vi rörelseresultatet med 12%.

Affärsresultat

Koncernens volymer var i nivå med förra året, men vi såg en sekventiell ökning under kvartalet. Volymtillväxten för Chocolate & Confectionery Fats och våra högfördlade lösningar inom Food Ingredients var mycket stark. Detta motverkades dock av lägre volymer för Foodservice som fortsätter att påverkas negativt av covid-19.

Rörelseresultatet uppgick till 551 mkr (542 mkr), vilket förklaras av kostnadsreduceringar kombinerat med en högre andel speciallösningar. Rörelseresultatet per kilo uppgick till 0,97 kronor (0,95 kronor). Omräknat till fasta växelkurser förbättrades rörelseresultatet per kilo med 13%.

Food Ingredients stod för ett varierat resultat med tillväxt för våra högfördlade speciallösningar inom Special Nutrition och segmentet för växtbaserade livsmedel, samt våra semispeciallösningar inom mejerisegmentet. Foodservice däremot, och till viss del bagerisegmentet, fortsatte att påverkas negativt av restriktioner och nedstängningar.

Chocolate & Confectionery Fats redovisade stark volymtillväxt, hänförligt till vårt koncept med kundgemensam produktutveckling. Efterfrågan i Södra Latinamerika och Ryssland återhämtade sig starkt under kvartalet. Volymtillväxten kombinerat med genomförda förbättringar av leveranskedjan ledde till ett starkt rörelseresultat för affärsområdet.

Även Technical Products & Feed redovisade ett starkt resultat, främst inom foderverksamheten och tack vare ett starkt operationellt kapacitetsutnyttjande i vår pressningsverksamhet.

Strategisk investering

För att ytterligare påskynda utvecklingen av ingredienser till alternativ till kött- och mejeriprodukter har vi under kvartalet inlett samarbete med Big Idea Ventures. Investeringen i deras New Protein Fund I ger oss möjlighet att samarbeta med några av livsmedelsbranschens mest framstående aktörer.

Fortsatt stora framsteg på hållbarhetsområdet

Vi fortsätter att göra stora framsteg med våra hållbarhetsaktiviteter och vårt bidrag till FN:s mål för hållbar utveckling.

Antalet kvinnor som deltar i Kolo Nafaso, vårt program för direktinköp av shea i Västafrika, har ökat kraftigt. Programmet, som har en mycket positiv påverkan på kvinnorna och deras familjer, omfattar nu fler än 320.000 kvinnor. Ett annat viktigt framsteg är att andelen palmolja som är verifierat fri från avskogning ökade med 92% under 2020 jämfört med året innan. Detta är ett viktigt steg på vägen mot hållbar palmolja, där



vårt mål är att den ska vara 100% spårbar till plantage och verifierat fri från avskogning senast 2025.

Vi fortsätter också vårt engagerade arbete för att minska vår miljöpåverkan och har nyligen sänkt såväl energi- som vattenförbrukningen samt avfallsintensiteten, räknat per bearbetad råvaruenhet.

Vi har därtill beslutat att koncernledningens rörliga ersättning framgent ska bedömas med hänsyn tagen till bolagets ESG-förbättringar.

Avslutande kommentar

På grund av pandemin och de pågående globala logistik- och sjöfraktsstörningarna är osäkerheten fortsatt stor. Detta gör det svårt att förutsäga framtiden på kort sikt. AAK har dock en robust plattform, en god finansiell utveckling och en stabil balansräkning, och vi har under det senaste året visat hur motståndskraftig vår verksamhet är. Organisationens passion, drivkraft och flexibilitet är styrkor som vi bygger vidare på framöver.

Vi erbjuder vegetabiliska och hälsosamma oljor och fetter av hög förädlingsgrad genom att bedriva produktutveckling i nära samarbete med våra kunder och vi stärker fortlöpande vår portfölj med lösningar som är bra för både människor och miljö. Trots covid-19-pandemins påverkan på kort till medellång sikt ser vi ingen anledning att i nuläget justera vår uppfattning om de starka och gynnsamma underliggande långsiktiga trenderna på våra marknader. Detta gör oss fortsatt försiktigt optimistiska inför framtiden och vi är fast beslutna om att leva upp till vårt verksamhetssyfte: Making Better Happen™.

Johan Westman, koncernchef och VD

AAK-koncernen, Kv 1 2021

Volym

Volymerna uppgick till 569.000 ton (569.000 ton), vilket var i nivå med förra året.

Nettoomsättning

Nettoomsättningen uppgick till 7.609 mkr (7.455 mkr), en ökning med 2%. Ökningen berodde främst på en ökad försäljning av speciallösningar med högre försäljningspris samt på högre råvarupriser. Detta motverkades delvis av en negativ valutaomräkningseffekt på 834 mkr.

Rörelseresultat

Rörelseresultatet uppgick till 551 mkr (542 mkr), en ökning med 2% jämfört med motsvarande kvartal 2020. Valutaomräkningseffekten uppgick till -57 mkr, varav -28 mkr var hänförligt till Food Ingredients och -29 mkr till Chocolate & Confectionery Fats. Rörelseresultatet omräknat till fasta växelkurser förbättrades med 12%.

Rörelseresultatet per kilo uppgick till 0,97 kronor (0,95 kronor), en ökning med 2%. Valutaomräkningseffekten uppgick till -0,10 kronor. Rörelseresultatet per kilo omräknat till fasta växelkurser förbättrades med 13%.

Finansiella kostnader och skattekostnader

De finansiella kostnaderna uppgick till 25 mkr (35 mkr). Den lägre räntekostnaden berodde på lägre upplåning i högränteländer och en minskad nettoskuld för koncernen. Redovisade skattekostnader motsvarar en genomsnittlig skattesats på 24% (24%).

Vinst per aktie

Vinsten per aktie ökade med 4%, till 1,56 kronor (1,50 kronor), till följd av ett högre rörelseresultat och lägre finansiella kostnader.

Kassaflöde och investeringar

Kassaflödet från den löpande verksamheten, inklusive förändringar i rörelsekapitalet, uppgick till 58 mkr (71 mkr). Kassaflödet från rörelsekapitalet uppgick till -757 mkr (-252 mkr). Tack vare god lagerhantering var kassaflödet från lagerförändringar positivt under kvartalet. Detta motverkades av ett negativt kassaflöde från kundfordringar till följd av högre råvarupriser och successivt ökad försäljning under kvartalet.

Kassaflödet från investeringsverksamheten uppgick till 118 mkr (158 mkr), varav 8 mkr (0 mkr) var hänförliga till förvärv. Investeringarna i anläggningstillgångar var huvudsakligen hänförliga till löpande underhåll samt kapacitetsökningar.

Råvarupriserna sköt i höjden under andra halvåret 2020, men planade ut på historiskt höga nivåer under kvartalet. Baserat på löptiden för vår avtalsportfölj är det en tidsfördröjning på sex till nio månader innan vi ser en kassaflödeseffekt av prisvolatiliteten. Detta kan ge en betydande negativ påverkan på rörelsekapitalet under första halvåret 2021. Kurvan för råvarutermener indikerar dock vikande priser, vilket i så fall skulle få en positiv inverkan på kassaflödet mot slutet av 2021.

Avkastning på sysselsatt kapital

Avkastningen på sysselsatt kapital (Return on Capital Employed, ROCE), beräknad på rullande tolv månadersperioder, uppgick till 14,4% (14,3% den 31 december 2020). Avkastningen på sysselsatt kapital uppgick till 14,3% för det första kvartalet, vilket kan jämföras med 13,7% för motsvarande kvartal 2020.

Finansiell ställning

Soliditeten uppgick till 47% (44% den 31 december 2020). Koncernens nettoskuld den 31 mars 2021 uppgick till 2.728 mkr (2.738 mkr den 31 december 2020). Nettoskuld/EBITDA uppgick till 0,93 (0,94 per den 31 december 2020). Den 31 mars 2021 uppgick koncernens totala låneavtal till 8.597 mkr (8.274 mkr den 31 december 2020), med bindande låneavtal på 7.168 mkr (7.234 mkr den 31 december 2020). Outnyttjade, bindande låneavtal per den 31 mars 2021 uppgick till 6.004 mkr (6.120 mkr per den 31 december 2020).

Investeringar

Den 15 mars inledde AAK ett samarbete med Big Idea Ventures för att påskynda utvecklingen av ingredienser till alternativ till kött- och mejeriprodukter. Mer information finns på sidan 5.

Medarbetare

Antalet anställda den 31 mars 2021 uppgick till 3.974 (3.978 den 31 december 2020).

Viktiga händelser

AAK inför global satellitövervakning för att motverka avskogning

AAK har etablerat samarbeten med de marknadsledande satellitövervakningsföretagen Earthqualizer och Satelligence. Med hjälp av företagets högkvalitativa satellitdata kan AAK övervaka sin globala leverantörsbas för palmolja med stor noggrannhet och i realtid. Detta gör det möjligt att upptäcka tecken på avskogning i ett tidigt skede och därmed kunna vidta omedelbara åtgärder.

Den här innovativa övervakningstekniken är en viktig del av AAK:s hållbarhetsstrategi där vi har som mål att 100% av palmoljan vi köper in ska vara 100% verifierat fri från avskogning senast 2025.

Vi har som ambition att ta en ledande roll i arbetet för en hållbar leveranskedja för palmolja. Genom de här samarbetena kommer vi att bidra med full insyn i och verifiering av avskogningsfria leveranskedjor.



AAK inleder samarbete med Big Idea Ventures för att påskynda utvecklingen av ingredienser till kött- och mejeriprodukter

För att stödja nya och framväxande startupbolag som utvecklar alternativ till kött- och mejeriprodukter och för att skapa ytterligare samarbetsmöjligheter med några av de mest erkända aktörerna inom livsmedelsindustrin har AAK investerat i Big Idea Ventures (BIV) fond New Protein Fund I.

Genom att kombinera kapital och partnerskap siktar den nischade fonden på att bygga upp framtida globala företag som arbetar med växt- och cellbaserade produkter och alternativa proteiner. Med



investeringen närmar sig AAK nystartade och framväxande företag som är aktiva inom ett av våra viktigaste tillväxtsegment. Det ger oss också möjlighet att samarbeta med andra partner och investerare i fonden, inklusive några av världens ledande företag inom livsmedelsbranschen.

BIV är aktivt världen över och har kontor och acceleratorprogram i New York och Singapore, inom kort även i Paris.

AAK har utsett Gabriella Grotte till Head of Investor Relations and Corporate Communications

För att ytterligare stärka sina aktiviteter inom Investor Relations och möta det ökade intresset för bolaget har AAK utsett Gabriella Grotte till Head of Investor Relations and Corporate Communications.

Gabriella har en stark IR- och kommunikationsbakgrund. De senaste tretton åren har hon arbetat för svenska Alfa Laval AB, en ledande global leverantör av produkter inom värmeöverföring, separering och flödeshantering. Under tolv av dessa år har hon varit Investor Relations Manager. Utöver andra ledande befattningar inom Investor Relations och Corporate Communications har hon arbetat som redaktör och finansreporter, bland annat för Bloomberg News och Dow Jones Newswires.

Gabriella Grotte, född 1971, har en magisterexamen i nationalekonomi från Lunds universitet. Hon tillträder sin roll den 10 maj 2021.

Food Ingredients, Kv 1 2021*

	Kv 1 2021	Kv 1 2020	Δ %	R12 mån 2021	Helår 2020
Rörelseresultat -4%					
Volymer, tusental ton	354	369	-4	1.411	1.426
Rörelseresultat per kilo +0%					
Nettoomsättning, mkr	4.869	4.924	-1	18.332	18.387
Rörelseresultat, mkr	313	325	-4	1.274	1.286
Rörelseresultat per kilo, kr	0,88	0,88	+0	0,90	0,90

Volymer

Volymerna ökade för våra högförädlade speciallösningar inom Special Nutrition och segmentet för växtbaserade livsmedel, samt för våra semispeciallösningar inom mejerisegmentet. Efterfrågan inom Foodservice, samt i viss mån inom bagerisegmentet, var dock avsevärt lägre jämfört med motsvarande period förra året. Totalt minskade volymerna med 4% under kvartalet.

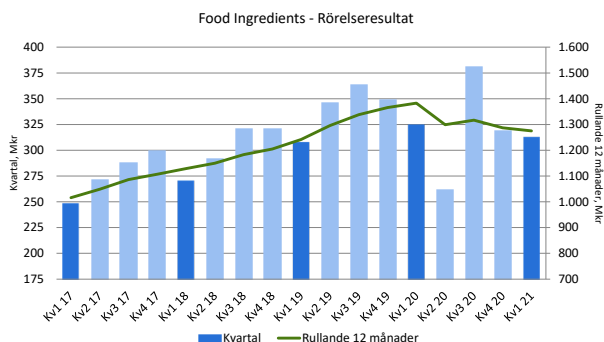
Bagerisegmentet redovisade lägre volymer då vissa marknader, såsom Turkiet och Norra Latinamerika, har påverkats negativt av restriktioner och nedstängningar. Södra Latinamerika redovisade tvåsiffrig volymtillväxt liksom de viktiga asiatiska marknaderna Kina och Indien.

Mejerivolymerna ökade i samtliga regioner, med undantag för USA. Norra Latinamerika och Asien redovisade starkast tillväxt jämfört med föregående år.

Segmentet för växtbaserade livsmedel fortsatte sin starka trend med en betydande volymtillväxt (hög tvåsiffrig tillväxt), främst till följd av den ökade efterfrågan på växtbaserade mejerilösningar.

Special Nutrition redovisade ett varierat resultat. Högförädlade lösningar inom delsegmentet Infant Nutrition fortsatte att redovisa tillväxt. Vår nya anläggning i Kina, som framför allt producerar speciallösningen INFAT® (som säljs genom Advanced Lipids, ett joint venture-bolag mellan AAK och IFF) är nu i drift. Både Medical och Senior Nutrition fortsatte att redovisa tillväxt. Efterfrågan på våra semispeciallösningar var dock lägre i de flesta regioner.

Volymerna för Foodservice minskade med cirka 20% jämfört med motsvarande kvartal föregående år, men vi såg en sekventiell förbättring under kvartalet.



Nettoomsättning

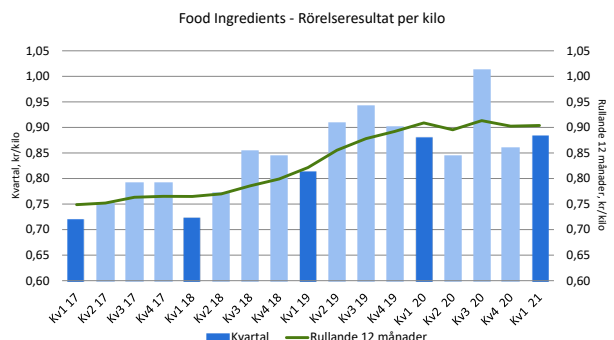
Nettoomsättningen uppgick till 4.869 mkr (4.924 mkr), en minskning med 55 mkr. Minskningen berodde på en negativ valutaomräkningseffekt på 536 mkr samt lägre volymer. Detta motverkades dock till viss del av att försäljningen av speciallösningar med högre försäljningspris ökade samt att försäljningspriserna justerades som en konsekvens av ökade råvarupriser.

Rörelseresultat

Rörelseresultatet minskade med 4% till 313 mkr (325 mkr). De lägre Foodservice-volymerna har lett till en undertäckning av kostnaderna. Tack vare god kostnadskontroll vid alla Foodservice-anläggningar har dock de negativa effekterna kunnat bromsas. Valutaomräkningseffekten uppgick till -28 mkr. Rörelseresultatet omräknat till fasta växelkurser förbättrades med 5%. Rörelseresultatet för Food Ingredients, exklusive Foodservice, ökade med 4% och omräknat till fasta växelkurser med 15%.

Rörelseresultatet per kilo var oförändrat och uppgick till 0,88 kronor (0,88 kronor). Valutaomräkningseffekten uppgick till -0,08 kronor. Rörelseresultatet per kilo omräknat till fasta växelkurser förbättrades med 15%.

AAK är starkt inom Food Ingredients och efterfrågan inom Foodservice kommer successivt att återgå när restriktioner och nedstängningar hävs.



* Samtliga belopp är exklusive jämförelsestörande poster.



Chocolate & Confectionery Fats, Kv 1 2021*

Rörelseresultat
+5%

Rörelseresultat
per kilo
-7%

	Kv 1 2021	Kv 1 2020	Δ %	R12 mån 2021	Helår 2020
Volym, tusental ton	130	115	+13	464	449
Nettoomsättning, mkr	2.263	2.116	+7	8.096	7.949
Rörelseresultat, mkr	233	222	+5	876	865
Rörelseresultat per kilo, kr	1,79	1,93	-7	1,89	1,93

Volym

Volymerna ökade med 13% jämfört med motsvarande kvartal föregående år. Det har varit stark efterfrågan på våra speciallösningar, såsom ersättningsprodukter för kakaosmör samt fyllningsfetter och bredbara produkter, men även på våra semispeciallösningar.

Samtliga regioner redovisade volymtillväxt, med starkast tillväxt i Södra Latinamerika och USA. I Europa var efterfrågan särskilt stark i Ryssland, kopplat till vårt nyligen genomförda förvärv i Sankt Petersburg.

Nettoomsättning

Affärsområdets nettoomsättning uppgick till 2.263 mkr (2.116 mkr). Ökningen, som berodde på volymtillväxt och högre råvarupriser, motverkades av en negativ valutaomräkningseffekt på 298 mkr.

Rörelseresultat

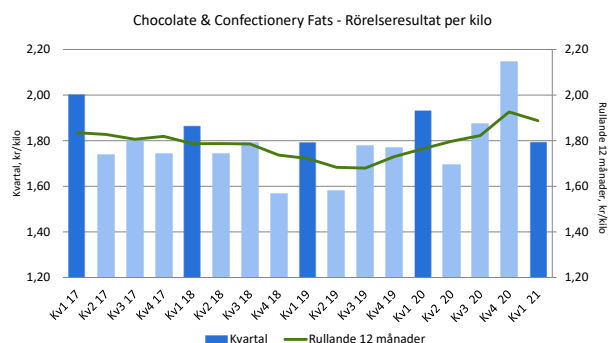
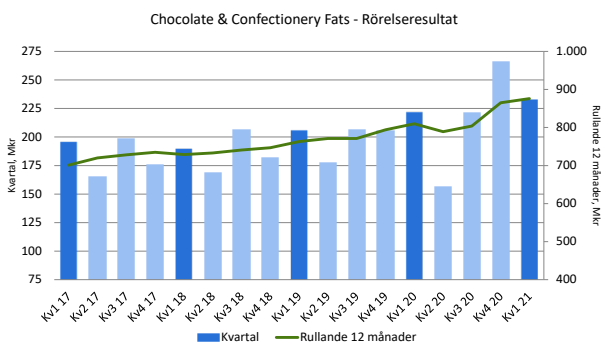
Rörelseresultatet uppgick till 233 mkr (222 mkr), vilket var en ökning med 5% och rekordhögt för ett första kvartal. Valutaomräkningseffekten

uppgick till -29 mkr. Rörelseresultatet omräknat till fasta växelkurser förbättrades med 18%.

Det förbättrade rörelseresultatet är hänförligt till vår starka globala ställning när det gäller att möta marknadens efterfrågan på kundgemensam produktutveckling. Förbättringen är också ett resultat av god kostnadskontroll och tidigare genomförda förbättringar av leveranskedjan.

De högre råvarupriserna har lett till att vissa kunder ändrar sitt avtalsmönster, vilket har inneburit kortare genomsnittliga löptider i vår avtalsportfölj. Vi ser fortsatt också en något högre konkurrensintensitet på marknaden.

Rörelseresultatet per kilo minskade med 7% och uppgick till 1,79 kronor (1,93 kronor). Valutaomräkningseffekten uppgick till -0,22 kronor. Rörelseresultatet per kilo omräknat till fasta växelkurser förbättrades med 5%.



* Samtliga belopp är exklusive jämförelsestörande poster.



Technical Products & Feed, Kv 1 2021*

Rörelseresultat
+16%

Rörelseresultat per
kilo
+16%

	Kv 1 2021	Kv 1 2020	Δ %	R12 mån 2021	Helår 2020
Volym, tusental ton	85	85	+0	320	320
Nettoomsättning, mkr	477	415	+15	1.660	1.598
Rörelseresultat, mkr	44	38	+16	163	157
Rörelseresultat per kilo, kr	0,52	0,45	+16	0,51	0,49

Volym

Volymerna för vår fettsyreverksamhet och vår foderverksamhet låg kvar på samma nivåer som under motsvarande kvartal 2020.

Nettoomsättning

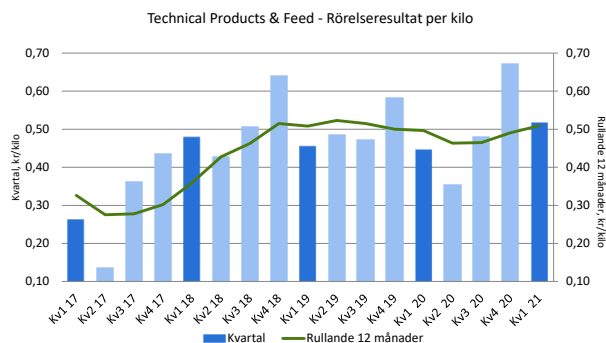
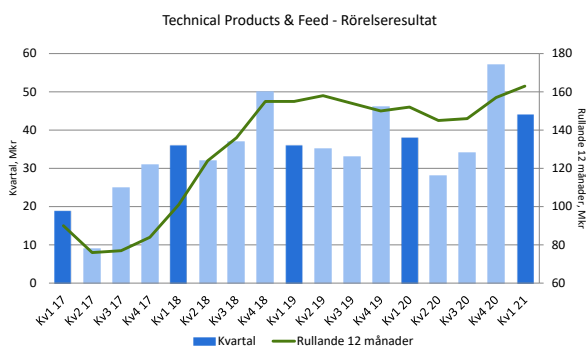
Affärsområdets nettoomsättning ökade med 62 mkr, främst på grund av högre råvarupriser.

Rörelseresultat

Rörelseresultatet uppgick till 44 mkr (38 mkr), en ökning med 16% jämfört med första kvartalet 2020. Ökningen berodde främst på ett starkt resultat för vår pressningsverksamhet samt god kostnadskontroll.

Affärsområdet redovisade ett rörelseresultat per kilo på 0,52 kronor (0,45 kronor), en ökning med 16%.

Underhåll för affärsområdet Technical Products & Feed genomförs under andra kvartalet. Det leder till färre produktionsdagar och en lägre försäljning av foderprodukter. Underhållsstoppet under andra kvartalet 2021 förväntas bli något längre jämfört med motsvarande kvartal föregående år.



* Samtliga belopp är exklusive jämförelsestörande poster.



Allmän information

Närstående parter

Inga väsentliga förändringar har skett i relationer eller transaktioner med närstående parter sedan 2020.

Risker och osäkerhetsfaktorer

AAK:s verksamhet är ständigt utsatt för risker och hot, och företaget påverkas av olika omvärldsfaktorer. Med hjälp av en aktiv omvärldsanalys försöker vi förutse förändringar av de faktorer som påverkar vår verksamhet. Vi uppdaterar kontinuerligt våra planer och policyer för att motverka potentiella negativa effekter. Vi tillämpar en aktiv riskhantering genom att till exempel säkra råvarupriser och valutor för att minska riskerna.

En effektiv riskhantering är en ständigt pågående process inom verksamheten och en del av den fortlöpande översynen och bedömningen av verksamhetens framtid.

AAK:s långsiktiga riskexponering förväntas inte avvika från den exponering som nu ingår i verksamheten.

En mer ingående riskanalys finns i AAK:s årsredovisning.

Redovisningsprinciper 2021

Delårsrapporten är upprättad enligt den svenska årsredovisningslagen och IAS 34, Delårsrapportering. Information om tillämpade redovisningsprinciper finns i vår årsredovisning.

Alternativa nyckeltal

AAK presenterar alternativa nyckeltal för att ge en tydlig bild av affärsresultatet samt för att uppnå förbättrad jämförbarhet från period till period. De alternativa nyckeltalen ska inte anses ersätta nyckeltalen enligt IFRS.

Definitioner av alternativa nyckeltal finns på www.aak.com under fliken Investors. För avstämning av alternativa nyckeltal, se sidorna 19–20.

Definitioner

Se vår årsredovisning.

Årsstämma

Årsstämman kommer att hållas den 7 maj 2021 i Malmö. Mot bakgrund av risken för den fortsatta spridningen av coronaviruset och myndigheternas föreskrifter/råd om undvikande av sammankomster, har styrelsen beslutat att årsstämman ska genomföras utan fysisk närvaro av aktieägare, ombud och utomstående och att aktieägare ska ha möjlighet att utöva sin rösträtt endast per post före stämman. Information om de av årsstämman fattade besluten offentliggörs den 7 maj 2021, så snart utfallet av poströstningen är slutligt sammanställt.

Årsredovisningen för 2020 finns på www.aak.com och har distribuerats till aktieägarna. Årsredovisningen är även tillgänglig på AAK:s huvudkontor.

Händelser efter rapporteringsperioden

Det finns inga händelser att rapportera.

Moderbolaget och Group Functions

Moderbolaget är ett holdingbolag för AAK-koncernen. Det har framför allt i uppgift att utveckla och förvalta koncernen.

Moderbolagets resultat efter finansiella poster var -19 mkr (-25 mkr).

Räntebärande skulder minus likvida medel och räntebärande tillgångar uppgick till 2.379 mkr (2.456 mkr den 31 december 2020). Investeringar i immateriella och materiella anläggningstillgångar uppgick till 0 mkr (1 mkr).

Moderbolagets balans- och resultaträkning finns på sidorna 21–22.

Redovisningsprinciper

AAK AB (publ.) är moderbolag för AAK-koncernen. Bolaget har upprättat sin finansiella rapportering enligt årsredovisningslagen och Redovisningsrådets rekommendation RFR 2, Redovisning för juridiska personer.

Förändringar i balansräkningen

Det har inte varit några väsentliga förändringar i moderbolaget efter förra årets utgång.

Revisionsgranskning

Denna rapport har inte granskats av företagets revisorer.

Malmö den 23 april 2021

Johan Westman
Koncernchef och VD

Mer information kan lämnas av:

Jarl Andreasson
Tillförordnad finansdirektör och Director Financial Control & Tax
Mobil: +46 708 14 64 06
E-post: investor@aak.com

Denna information är sådan information som AAK AB (publ.) är skyldigt att offentliggöra enligt EU:s marknadsmissbruksförordning och lagen om värdepappersmarknaden. Informationen lämnades, genom ovanstående kontaktpersons försorg, för offentliggörande den 23 april 2021 kl. 11:15 lokal tid.

AAK-koncernen

Resultaträkning i sammandrag

Mkr	Kv 1 2021	Kv 1 2020	Helår 2020
Nettoomsättning	7.609	7.455	27.934
Övriga rörelseintäkter	46	40	364
Summa rörelseintäkter	7.655	7.495	28.298
Råvaror, förnödenheter och handelsvaror	-5.841	-5.508	-20.572
Övriga externa kostnader	-509	-652	-2.416
Kostnader för ersättning till anställda	-573	-611	-2.334
Avskrivningar och nedskrivningar	-177	-180	-755
Övriga rörelsekostnader	-4	-2	-54
Summa rörelsekostnader	-7.104	-6.953	-26.131
Rörelseresultat (EBIT)	551	542	2.167
Ränteintäkter	1	2	7
Räntekostnader	-22	-31	-114
Övriga finansiella poster	-4	-6	-20
Resultat från finansiella poster	-25	-35	-127
Resultat före skatt	526	507	2.040
Skatt	-126	-124	-459
Periodens resultat	400	383	1.581
Hänförligt till innehav utan bestämmande inflytande	2	2	18
Hänförligt till moderbolagets aktieägare	398	381	1.563

Totalresultat

Mkr	Kv 1 2021	Kv 1 2020	Helår 2020
Periodens resultat	400	383	1.581
Poster som inte ska återföras i resultaträkningen:			
Omvärdering av nettopensionsförpliktelsen	-	5	-19
	-	5	-19
Poster som senare kan återföras i resultaträkningen:			
Omräkningsdifferenser	510	78	-1.959
Förändringar i verkligt värde på kassaflödessäkringar	1	-0	-1
Skatteeffekt av förändring av verkligt värde på kassaflödessäkringar	-0	0	0
	511	78	-1.960
Summa totalresultat för perioden	911	466	-398
Hänförligt till innehav utan bestämmande inflytande	1	1	10
Hänförligt till moderbolagets aktieägare	910	465	-408

Balansräkning i sammandrag

Mkr	2021-03-31	2020-03-31	2020-12-31
Tillgångar			
Goodwill	2.200	2.164	2.103
Övriga immateriella tillgångar	322	361	313
Materiella anläggningstillgångar	5.754	6.038	5.601
Tillgångar med nyttjanderätt	709	769	709
Finansiella anläggningstillgångar	54	31	34
Uppskjutna skattefordringar	187	116	187
Summa anläggningstillgångar	9.226	9.479	8.947
Varulager	6.631	6.651	6.569
Kundfordringar	4.190	4.017	3.336
Kortfristiga fordringar	1.700	1.750	2.226
Likvida medel	1.245	1.899	1.200
Summa omsättningstillgångar	13.766	14.317	13.331
Summa tillgångar	22.992	23.796	22.278
Eget kapital och skulder			
Eget kapital	10.751	10.802	9.699
Innehav utan bestämmande inflytande	40	85	39
Summa eget kapital inklusive innehav utan bestämmande inflytande	10.791	10.887	9.738
Skulder till banker och kreditinstitut	2.101	3.566	2.087
Pensionsåtaganden	284	231	278
Leasingskuld	622	681	617
Uppskjutna skatteskulder	478	497	480
Icke räntebärande skulder	441	533	440
Summa långfristiga skulder	3.926	5.508	3.902
Skulder till banker och kreditinstitut	1.598	1.384	1.565
Leasingskuld	113	107	117
Leverantörsskulder	3.736	3.483	3.659
Övriga kortfristiga skulder	2.828	2.427	3.297
Summa kortfristiga skulder	8.275	7.401	8.638
Summa eget kapital och skulder	22.992	23.796	22.278

Inga förändringar i ansvarsförbindelser har skett.

Förändring av eget kapital i sammandrag

2021

Mkr	Eget kapital	Innehav utan bestämmande inflytande	Summa eget kapital inklusive innehav utan bestämmande inflytande
Ingående balans den 1 januari 2021	9.699	39	9.738
Periodens resultat	398	2	400
Övrigt totalresultat	512	-1	511
Summa totalresultat	910	1	911
Nyemission av aktier	142	-	142
Utgående balans den 31 mars 2021	10.751	40	10.791

2020

Mkr	Eget kapital	Innehav utan bestämmande inflytande	Summa eget kapital inklusive innehav utan bestämmande inflytande
Ingående balans den 1 januari 2020	10.337	84	10.421
Periodens resultat	381	2	383
Övrigt totalresultat	84	-1	83
Summa totalresultat	465	1	466
Utgående balans den 31 mars 2020	10.337	84	10.421

Finansiella instrument

2021

Mkr	Tillgångar	Skulder
Finansiella instrument som redovisas i balansräkningen 31 mars 2021		
Försäljnings- och inköpskontrakt	471	695
Valutakontrakt	129	113
Summa derivatinstrument	600	808
Verkligt värde förändring i lager	275	-112
Summa finansiella instrument	875	696

2020

Mkr	Tillgångar	Skulder
Finansiella instrument som redovisas i balansräkningen 31 mars 2020		
Försäljnings- och inköpskontrakt	456	202
Valutakontrakt	209	92
Summa derivatinstrument	665	294
Verkligt värde förändring i lager	38	11
Summa finansiella instrument	703	305

Kassaflödesanalys i sammandrag

Mkr	Kv 1 2021	Kv 1 2020	Helår 2020
Den löpande verksamheten			
Rörelseresultat	551	542	2.167
Avskrivningar och nedskrivningar	177	180	755
Övriga ej likviditetspåverkande poster	199	-183	-137
Kassaflöde före ränta och skatt	927	539	2.785
Erlagd och erhållen ränta	-17	-26	-94
Betald skatt	-95	-190	-712
Kassaflöde före förändringar i rörelsekapitalet	815	323	1.979
Förändringar i lager	121	82	-470
Förändringar i kundfordringar	-749	-531	-190
Förändringar i leverantörsskulder	-42	129	631
Förändringar i andra rörelsekapitalposter	-87	68	73
Förändringar i rörelsekapitalet	-757	-252	44
Kassaflöde från den löpande verksamheten	58	71	2.023
Investeringsverksamheten			
Förvärv av immateriella tillgångar och materiella anläggningstillgångar	-110	-158	-742
Förvärv av verksamheter och aktier exklusive likvida medel	-8	-	-412
Försäljning av materiella anläggningstillgångar	0	0	4
Kassaflöde från investeringsverksamheten	-118	-158	-1.150
Kassaflöde efter investeringsverksamheten	-60	-87	873
Finansieringsverksamheten			
Förändringar i lån	-14	1.036	-131
Avskrivning av leasingsskuld	-39	-38	-154
Nyemission av aktier	142	-	236
Teckningsoptioner	-	-	15
Utbetald utdelning	-	-	-536
Kassaflöde från finansieringsverksamheten	89	998	-570
Periodens kassaflöde	29	911	303
Likvida medel vid periodens början	1.200	982	982
Kursdifferens i likvida medel	16	6	-85
Likvida medel vid periodens slut	1.245	1.899	1.200

Nyckeltal

Mkr (om inget annat anges)	Kv 1 2021	Kv 1 2020	Δ %	Helår 2020
Resultaträkning				
Volym, tusental ton	569	569	+0	2.195
Rörelseresultat	551	542	+2	2.167
Rörelseresultat exkl. jämförelsestörande poster och förvävsrelaterade kostnader	551	546	+1	2.165
Periodens resultat	400	383	+4	1.581
Finansiell ställning				
Summa tillgångar	22.992	23.796	-3	22.278
Eget kapital	10.791	10.887	-1	9.738
Nettorörelsekapital	5.951	6.498	-8	5.186
Nettoskulder	2.728	3.266	-16	2.738
Kassaflöde				
EBITDA	728	722	+1	2.922
Kassaflöde från den löpande verksamheten	58	71	-	2.023
Kassaflöde från investeringsverksamheten	-118	-158	-	-1.150
Kassaflöde efter investeringsverksamheten	-60	-87	-	873
Aktieuppgifter				
Antal aktier, tusental	256.425	253.731	+1	255.414
Vinst per aktie, kr*	1,56	1,50	+4	6,16
Vinst per aktie inklusive utspädning, kr**	1,55	1,49	+4	6,13
Vinst per aktie inklusive full utspädning, kr***	1,54	1,47	+5	6,07
Eget kapital per aktie, kr	41,93	42,57	-2	38,00
Balansdagens börskurs, kr	197,70	161,90	+22	166,00
Övriga nyckeltal				
Volymtillväxt i procent	+0	-1	-	-4
Rörelseresultat per kilo, kr	0,97	0,95	+2	0,99
Rörelseresultat per kilo exklusive jämförelsestörande poster och förvävsrelaterade kostnader, kr	0,97	0,96	+1	0,99
Avkastning på sysselsatt kapital (R12 månader), %	14,4	14,5	-1	14,3
Nettoskuld/EBITDA, multipel	0,93	1,13	-18	0,94

* Vinsten per aktie beräknas från ett vägt genomsnitt av antalet utestående aktier.

** Vinsten per aktie beräknas från ett vägt genomsnitt av antalet utestående aktier, inklusive utspädning på grund av utestående teckningsoptioner (enligt IAS 33).

*** Vinsten per aktie beräknas från det totala antalet utestående aktier under perioden, inklusive konvertering av samtliga utestående teckningsoptioner till vanliga aktier.

Kvartalsuppgifter för affärsområdena

Rörelseresultat

Mkr	2020					2021
	Kv 1	Kv 2	Kv 3	Kv 4	Helår	Kv 1
Food Ingredients	325	168	381	319	1.192	313
Chocolate & Confectionery Fats	222	73	221	266	782	233
Technical Products & Feed	38	20	34	57	149	44
Group Functions	-43	156	-34	-35	44	-39
AAK-koncernens rörelseresultat	542	417	602	607	2.167	551
Finansnetto	-35	-35	-26	-31	-127	-25
Resultat före skatt	507	382	576	576	2.040	526

Rörelseresultat exkl. jämförelsestörande poster och förvävsrelaterade kostnader

Mkr	2020					2021
	Kv 1	Kv 2	Kv 3	Kv 4	Helår	Kv 1
Food Ingredients	325	262	381	319	1.286	313
Chocolate & Confectionery Fats	222	156	221	266	865	233
Technical Products & Feed	38	28	34	57	157	44
Group Functions	-39	-35	-34	-35	-143	-39
AAK-koncernens rörelseresultat	546	411	602	607	2.165	551
Finansnetto	-35	-35	-26	-31	-127	-25
Resultat före skatt	511	376	576	576	2.038	526

Nettoomsättning per marknad

2021

Mkr	FI	CCF	TPF	Summa
	Kv 1 2021	Kv 1 2021	Kv 1 2021	Kv 1 2021
Europa	2.022	1.100	477	3.599
Nord- och Sydamerika	2.119	827	0	2.946
Asien	656	296	0	952
Övriga länder	72	40	0	112
Nettoomsättning	4.869	2.263	477	7.609

2020

Mkr	FI	CCF	TPF	Summa
	Kv 1 2020	Kv 1 2020	Kv 1 2020	Kv 1 2020
Europa	2.138	1.045	415	3.598
Nord- och Sydamerika	2.173	787	0	2.960
Asien	546	238	0	784
Övriga länder	67	46	0	113
Nettoomsättning	4.924	2.116	415	7.455

Alternativa nyckeltal

Organisk volymtillväxt

%	Kv 1 2021	Kv 1 2020	Helår 2020
Food Ingredients			
Organisk volymtillväxt	-4	-2	-7
Förvärv/avyttringar	-	-	-
Volymtillväxt	-4	-2	-7
Chocolate & Confectionery Fats			
Organisk volymtillväxt	13	0	-2
Förvärv/avyttringar	-	-	-
Volymtillväxt	13	0	-2
Technical Products & Feed			
Organisk volymtillväxt	0	8	7
Förvärv/avyttringar	-	-	-
Volymtillväxt	0	8	7
AAK-koncernen			
Organisk volymtillväxt	0	-1	-4
Förvärv/avyttringar	-	-	-
Volymtillväxt	0	-1	-4

EBITDA

Mkr	Kv 1 2021	Kv 1 2020	Helår 2020
Rörelseresultat (EBIT)	551	542	2.167
Avskrivningar och nedskrivningar	177	180	755
EBITDA	728	722	2.922

Avkastning på sysselsatt kapital

Mkr	2021-03-31	2020-03-31	R12 mån 2021-03-31	R12 mån 2020-12-31
Summa tillgångar	22.992	23.796	22.587	22.573
Likvida medel	-1.245	-1.899	-1.325	-1.273
Finansiella anläggningstillgångar	-22	-30	-117	-115
Leverantörsskulder	-3.736	-3.483	-3.311	-3.235
Övriga icke räntebärande skulder	-2.812	-2.408	-2.674	-2.753
Sysselsatt kapital	15.177	15.976	15.160	15.197
Rörelseresultat (R12 månader)	2.176	2.184	2.176	2.167
Avkastning på sysselsatt kapital, %	14,3	13,7	14,4	14,3

Nettorörelsekapital

Mkr	2021-03-31	2020-12-31
Varulager	6.631	6.569
Kundfordringar	4.190	3.336
Övriga kortfristiga icke räntebärande fordringar	1.697	2.222
Leverantörsskulder	-3.736	-3.659
Övriga kortfristiga icke räntebärande skulder	-2.831	-3.282
Nettorörelsekapital	5.951	5.186

Nettoskulder

Mkr	2021-03-31	2020-12-31
Långfristiga räntebärande fordringar	19	–
Kortfristiga räntebärande fordringar	3	4
Likvida medel	1.245	1.200
Pensionsåtaganden	-284	-278
Långfristiga skulder till banker och kreditinstitut	-2.101	-2.087
Kortfristiga skulder till banker och kreditinstitut	-1.598	-1.565
Övriga räntebärande skulder	-12	-12
Nettoskulder	-2.728	-2.738

Nettoskuld/EBITDA

Mkr	2021-03-31	2020-12-31
Nettoskulder	2.728	2.738
EBITDA (R12 månader)	2.928	2.922
Nettoskuld/EBITDA, multipel	0,93	0,94

Soliditet

Mkr	2021-03-31	2020-12-31
Eget kapital	10.751	9.699
Innehav utan bestämmande inflytande	40	39
Summa eget kapital inklusive innehav utan bestämmande inflytande	10.791	9.738
Summa tillgångar	22.992	22.064
Soliditet, %	46,9	44,1

Resultaträkning – moderbolag

Mkr	Kv 1 2021	Kv 1 2020	Helår 2020
Nettoomsättning	37	43	134
Summa rörelseintäkter	37	43	134
Övriga externa kostnader	-24	-30	-107
Kostnader för ersättning till anställda	-23	-28	-87
Avskrivningar och nedskrivningar	-2	-2	-7
Summa rörelsekostnader	-49	-60	-201
Rörelseresultat (EBIT)	-12	-17	-67
Intäkter från aktier och andelar i koncernföretag	-	-	65
Räntekostnader	-6	-7	-31
Övriga finansiella poster	-1	-1	-6
Resultat från finansiella poster	-7	-8	28
Resultat före skatt	-19	-25	-39
Skatt	4	5	-
Periodens resultat	-15	-20	-39
Hänförligt till innehav utan bestämmande inflytande	-	-	-
Hänförligt till moderbolagets aktieägare	-15	-20	-39

Totalresultat – moderbolag

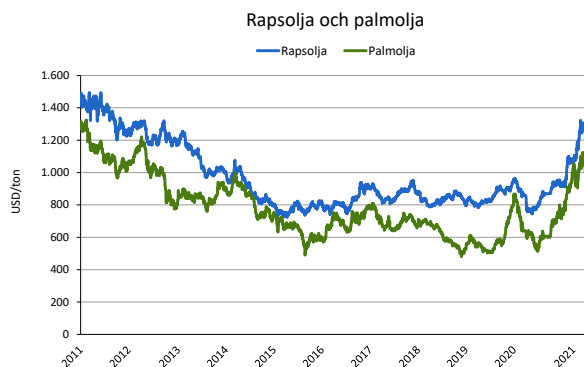
Mkr	Kv 1 2021	Kv 1 2020	Helår 2020
Periodens resultat	-15	-20	-39
Poster som inte ska återföras i resultaträkningen:	-	-	-
Poster som senare kan återföras i resultaträkningen:	-	-	-
Summa totalresultat för perioden	-15	-20	-39
Hänförligt till innehav utan bestämmande inflytande	-	-	-
Hänförligt till moderbolagets aktieägare	-15	-20	-39

Balansräkning i sammandrag – moderbolag

Mkr	2021-03-31	2020-12-31
Tillgångar		
Övriga immateriella tillgångar	11	12
Materiella anläggningstillgångar	2	2
Tillgångar med nyttjanderätt	3	4
Finansiella anläggningstillgångar	8.919	8.843
Uppskjutna skattefordringar	5	5
Summa anläggningstillgångar	8.940	8.866
Kortfristiga fordringar	395	351
Likvida medel	-	-
Summa omsättningstillgångar	395	351
Summa tillgångar	9.335	9.217
Eget kapital och skulder		
Eget kapital	6.654	6.527
Innehav utan bestämmande inflytande	-	-
Summa eget kapital inklusive innehav utan bestämmande inflytande	6.654	6.527
Skulder till banker och kreditinstitut	1.500	1.500
Leasingskuld	0	1
Övriga långfristiga skulder	23	29
Summa långfristiga skulder	1.523	1.530
Skulder till banker och kreditinstitut	1.100	1.100
Leasingskuld	3	3
Leverantörsskulder	2	6
Övriga kortfristiga skulder	53	51
Summa kortfristiga skulder	1.158	1.160
Summa eget kapital och skulder	9.335	9.217

Inga förändringar i ansvarsförbindelser har skett.

Råvarupristrender



Information om kakao och kakaosmör finns på www.icco.org

Övriga uppgifter

Press- och analytikerkonferens

AAK bjuder in till telefonkonferens för investerare, analytiker och medier den 23 april 2021, kl. 13:00 lokal tid. Telefonkonferensen kan nås via vår webbplats www.aak.com.

Årsredovisningarna och kvartalsrapporterna finns också att tillgå via www.aak.com.

Finansiell kalender 2021

Årsstämman kommer att hållas den 7 maj 2021 (aktieägare har endast möjlighet att utöva sin rösträtt per post före stämman).

Delårsrapporten för det andra kvartalet 2021 kommer att publiceras den 16 juli.

Delårsrapporten för tredje kvartalet 2021 kommer att publiceras den 29 oktober.

En kapitalmarknadsdag kommer att hållas den 23 november 2021.

Uttalanden om framtiden

Den här rapporten innehåller uttalanden om framtiden. Sådana uttalanden är förknippade med risker och osäkerhet. Den faktiska utvecklingen och resultaten kan avvika betydligt från de förväntningar vi ger uttryck för här, på grund av olika faktorer som till stor del ligger utanför AAK AB:s (publ.) kontroll.

Giltig lydelse

Denna rapport ges även ut på engelska. Den svenska texten är giltig för alla syften. Om det skiljer mellan språkversionerna gäller den svenska lydelsen.

Kontaktperson, Investor Relations:

Patrik Winquist
Group Controller and IR-support
Mobil: +46 709 72 31 26
E-post: investor@aac.com

Everything

we do
is about

Making Better Happen™

AAK är specialiserat på växtbaserade oljor som är värdehöjande ingredienser i en rad populära konsumentprodukter. Vi gör dessa produkter godare, hälsosammare och mer hållbara. Med våra oljor kan produkternas sensoriska egenskaper förbättras, till exempel genom att göra konsistensen i premiumchoklad mjukare, växtbaserade burgare saftigare eller smördeg med lågt fetthinnehåll frasigare.

Genom att ersätta ingredienser med AAK:s växtbaserade alternativ kan våra kunder även optimera och effektivisera sin produktion. Med värdehöjande lösningar hjälper vi våra kunder att lyckas bättre.

Kundgemensam produktutveckling samt en förståelse av vad "bättre" innebär för varje enskild kund är kärnan i vår verksamhet. Med våra flexibla produktionsanläggningar och omfattande expertkunskaper levererar vi våra värdehöjande produkter till en rad branscher, såsom choklad och konfektyr, bageri, mejeri, växtbaserade livsmedel, specialnutrition, foodservice och kroppsvård.

Våra 3.900 medarbetare samarbetar tätt med våra kunder via 25 regionala försäljningskontor, 15 innovationscenter och med stöd från drygt 20 produktionsanläggningar.

AAK, med huvudkontor i Malmö, är noterat på Nasdaq-börsen i Stockholm och har strävat efter ständig förbättring i 150 år.



Läs mer på
www.aak.com

Eller kontakta oss via
info@aaak.com